



**Cumün da Scuol**

# **Rendaquint 2023**



# Inhaltsverzeichnis

Seite

## Erfolgsrechnung

- nach Dienstabteilung 1
- nach Funktionen 2
- Statistik diverser Einnahmen 28
- nach Arten (2-stellig) 30
- nach Arten (3-stellig) 31
- nach Arten und Funktionen 34

## Investitionsrechnung

- nach Dienstabteilung 57
- nach Funktionen 58
- nach Arten (2-stellig) 65
- nach Arten (3-stellig) 66
- nach Arten und Funktionen 67

Bilanz 72

Geldflussrechnung 79

Erfolgsausweis 81

Finanzierungsausweis 82

## Kennzahlen

- Nettoschuld in CHF pro Einwohner 83
- Selbstfinanzierungsgrad 84
- Selbstfinanzierungsanteil 85
- Kapitaldienstanteil 86
- Zinsbelastungsanteil 87
- Bruttoverschuldungsanteil 88
- Investitionsanteil 89

Einwohnerstatistik 90

Anhang zur Jahresrechnung 91

Erfolgsrechnung  
nach  
Dienstabteilung

Erfolgsrechnung (nach Dienstabteilungen)	Rechnung 2023		Aufwand	Budget 2023		Rechnung 2022	
	Aufwand	Ertrag		Aufwand	Ertrag	Aufwand	Ertrag
0	ADMINISTRAZIUN GENERALA Saldo	4'601'682.32	2'044'002.35 2'557'679.97	4'505'432	1'900'500 2'604'932	4'149'414.38	1'847'648.73 2'301'765.65
1	UORDEN PUBLIC E SGÜREZZA PUBLICA, DEFAISA Saldo	1'501'716.87	450'557.41 1'051'159.46	1'576'216	517'500 1'058'716	1'493'893.12	615'623.19 878'269.93
2	FUORMAZIUN Saldo	9'982'952.16	1'250'510.36 8'732'441.80	9'772'859	1'274'000 8'498'859	9'265'739.92	1'123'711.82 8'142'028.10
3	CULTURA, SPORT E TEMP LIBER, BASELZIA Saldo	2'270'025.23	286'308.80 1'983'716.43	2'313'012	271'500 2'041'512	2'034'105.10	309'145.38 1'724'959.72
4	SANDÀ Saldo	4'426'031.00	6'676.50 4'419'354.50	4'269'441	15'000 4'254'441	3'817'935.75	9'140.70 3'808'795.05
5	SGÜREZZA SOCIALA Saldo	887'829.16	206'158.23 681'670.93	1'010'100	165'050 845'050	878'870.07	324'448.05 554'422.02
6	TRAFIC Saldo	8'191'284.03	5'636'844.25 2'554'439.78	9'059'570	4'970'000 4'089'570	7'916'414.81	5'558'041.59 2'358'373.22
7	AMBIANT E PLANISAZIUN DAL TERRITORI Saldo	6'647'726.35	5'316'919.17 1'330'807.18	7'409'066	5'824'893 1'584'173	6'231'577.54	5'056'973.71 1'174'603.83
8	ECONOMIA PUBLICA Saldo	15'838'463.32	11'251'154.47 4'587'308.85	14'969'056	9'673'650 5'295'406	16'468'397.34	11'417'375.19 5'051'022.15
9	FINANZAS ED IMPOSTAS Saldo	1'160'044.58 31'812'838.91	32'972'883.49	1'405'139 31'484'748	32'889'887	724'965.34 32'750'182.69	33'475'148.03
	Total Aufwand	55'507'755.02		56'289'891		52'981'313.37	
	Total Ertrag		59'422'015.03		57'501'980		59'737'256.39
	Ertragsüberschuss	3'914'260.01		1'212'089		6'755'943.02	

Erfolgsrechnung  
nach  
Funktionen

b) Erfolgsrechnung

		Rechnung 2023		Budget 2023		Rechnung 2022	
		Aufwand	Ertrag	Aufwand	Ertrag	Aufwand	Ertrag
<b>0</b>	<b>ADMINISTRAZIUN GENERALA</b>	<b>4'601'682.32</b>	<b>2'044'002.35</b>	<b>4'505'432</b>	<b>1'900'500</b>	<b>4'149'414.38</b>	<b>1'847'648.73</b>
	Nettoaufwand		2'557'679.97		2'604'932		2'301'765.65
<b>01</b>	<b>Legislativa ed executiva</b>	<b>450'298.12</b>	<b>35'078.70</b>	<b>399'400</b>	<b>20'000</b>	<b>394'063.46</b>	<b>30'183.50</b>
	Nettoaufwand		415'219.42		379'400		363'879.96
<b>011</b>	<b>Legislativa</b>	<b>78'745.94</b>		<b>53'500</b>		<b>47'760.16</b>	
	Nettoaufwand		78'745.94		53'500		47'760.16
<b>0110</b>	<b>Legislativa</b>	<b>78'745.94</b>		<b>53'500</b>		<b>47'760.16</b>	
	Nettoaufwand		78'745.94		53'500		47'760.16
3000.00	Indemnisaziuns e remuneraziuns per sezzüdas	18'040.00		15'000		7'535.00	
3050.00	Sgüranzas socialas	1'167.93		1'000		332.45	
3053.00	Sgüranza d'accidaints	33.56				14.01	
3053.01	Sgüranza supplementara d'accidaints	59.30				24.75	
3054.00	Chascha da cumpensaziun per famiglias	288.60				84.75	
3099.00	Ulteriurs cuosts	2'098.80		500		627.05	
3102.00	Stampas e publicaziuns	40'725.50		25'000		20'757.80	
3130.00	Prestaziuns da terzs	16'332.25		12'000		18'384.35	
<b>012</b>	<b>Executiva</b>	<b>371'552.18</b>	<b>35'078.70</b>	<b>345'900</b>	<b>20'000</b>	<b>346'303.30</b>	<b>30'183.50</b>
	Nettoaufwand		336'473.48		325'900		316'119.80
<b>0120</b>	<b>Executiva</b>	<b>371'552.18</b>	<b>35'078.70</b>	<b>345'900</b>	<b>20'000</b>	<b>346'303.30</b>	<b>30'183.50</b>
	Nettoaufwand		336'473.48		325'900		316'119.80
3000.00	Pajas, indemnisaziuns e remuneraziuns per sezzüdas	291'917.20		270'000		272'324.60	
3040.00	Supplemant social	2'112.00					
3050.00	Sgüranzas socialas	18'746.53		15'000		14'900.80	
3052.00	Chascha da pensiun	8'548.20		9'000		5'433.75	
3053.00	Sgüranza d'accidaints	543.20		500		503.03	
3053.01	Sgüranza supplementara d'accidaints	959.80		1'000		889.50	
3054.00	Chascha da cumpensaziun per famiglias	4'641.00		4'000		4'162.10	
3055.00	Sgüranza da malatia	1'309.00		1'000		1'224.50	
3134.00	Sgüranza da chosas	156.65		400		388.75	
3170.00	Spaisas da represchantanza e divers	17'618.60		20'000		21'476.27	
3910.00	Scumpart intern da servezzans	25'000.00		25'000		25'000.00	
4260.00	Restituziuns		35'078.70		20'000		30'183.50
<b>02</b>	<b>Servezzans generals</b>	<b>4'151'384.20</b>	<b>2'008'923.65</b>	<b>4'106'032</b>	<b>1'880'500</b>	<b>3'755'350.92</b>	<b>1'817'465.23</b>
	Nettoaufwand		2'142'460.55		2'225'532		1'937'885.69
<b>021</b>	<b>Administraziun cumünala</b>	<b>2'504'762.13</b>	<b>773'884.00</b>	<b>2'465'932</b>	<b>716'500</b>	<b>2'254'903.20</b>	<b>710'076.70</b>
	Nettoaufwand		1'730'878.13		1'749'432		1'544'826.50
<b>0210</b>	<b>Administraziun cumünala</b>	<b>2'504'762.13</b>	<b>773'884.00</b>	<b>2'465'932</b>	<b>716'500</b>	<b>2'254'903.20</b>	<b>710'076.70</b>
	Nettoaufwand		1'730'878.13		1'749'432		1'544'826.50
3010.00	Pajas	1'405'301.23		1'394'500		1'357'588.70	
3040.00	Supplemant social	18'385.25		20'000		20'179.43	
3050.00	Sgüranzas socialas	91'492.83		89'000		84'263.85	
3052.00	Chascha da pensiun	86'746.50		86'000		81'878.25	
3053.00	Sgüranza d'accidaints	2'673.28		3'000		2'532.39	
3053.01	Sgüranza supplementara d'accidaints	4'683.75		4'000		4'422.03	
3054.00	Chascha da cumpensaziun per famiglias	22'676.07		23'000		21'642.43	
3055.00	Sgüranza da malatia	6'505.44		6'000		6'049.68	
3090.00	Scolaziun e perfecziunamaint dal personal	8'130.65		10'000		3'305.70	
3099.00	Ulteriurs cuosts da personal	11'559.95		10'000		33'218.20	
3100.00	Material da büro	17'674.45		15'000		16'164.20	
3102.00	Fotocopphas e palperi da fotocopchar	11'133.83		20'000		20'697.62	
3103.00	Litteratura professiunala e revistas	339.00		500		625.00	
3110.00	Acquist mobilia e maschinas da büro	9'392.72		15'000		2'080.00	
3120.00	Energia tabals d'infurmaziun	684.60		1'000			
3130.00	Spaisas da banca, telefon e portos	40'982.30		50'000		46'371.17	
3130.01	Prestaziuns da terzs	19'247.43		35'000		44'380.85	
3132.00	Cuosts da dret e revisiun externa	40'295.15		25'000		32'167.15	
3132.01	Cusglianza tras terzs	68'940.30		70'000		34'589.15	
3134.00	Sgüranza da chosas	13'554.30		9'000		11'642.40	
3158.00	Mantegnimaint software, pagina d'internet e tablas d'infurmaziun	203'275.05		170'000		122'322.60	
3160.00	Cuosts da fittanza	2'980.00		3'000		4'106.20	
3170.00	Indemnisaziun da spaisas	7'148.30		3'000		2'805.55	
3170.01	Cuosts pel bivgnaint da novs abitants e per anniversaris da personas attempadas	2'593.00		3'000		1'290.00	
3180.00	Rectificaziun dabuns (101xx.xx)	1'700.00				-7'500.00	
3181.00	Perditas effectivas da dabuns	1'062.80		5'000		1'019.10	
3199.00	Ulteriurs cuosts da gestiun	1'235.10		2'000		3'463.25	
3300.00	Amortisaziuns ordinarias maschinas	164'133.80		168'932		88'933.00	
3320.00	Amortisaziuns ordinarias investiziuns immaterialas	22'094.00				1.00	

b) Erfolgsrechnung

		Rechnung 2023		Budget 2023		Rechnung 2022	
		Aufwand	Ertrag	Aufwand	Ertrag	Aufwand	Ertrag
3611.00	Cartas d'identità	12'575.35		8'000		8'646.10	
3611.01	Permiss da dmura	59'088.85		60'000		52'298.05	
3611.02	Cuosts per informatica: pajamaints a l'uffizi chantunal d'impostas	40'570.35		40'000		41'459.15	
3910.00	Scumpart intern da servezzans	3'906.50		15'000		10'261.00	
3920.00	Scumpart intern da fits (cuosts per fittanzas e drets d'adöver)	102'000.00		102'000		102'000.00	
4210.00	Diversas taxas		83'213.20		70'000		77'752.00
4210.01	Permiss da dmura		85'556.90		90'000		93'651.80
4210.02	Taxa da chanzlia per vias champestras		41'870.00		40'000		54'654.00
4260.00	Restituziuns		35'374.10		5'000		5'695.30
4290.00	Ulteriuras provisiuns d'inchasch		471.85		500		208.30
4510.00	Retratia da la finanziaziun speciala						1'356.70
4611.00	Bunificaziun pel post da la SVR		5'921.20		6'000		5'980.00
4611.01	Part Chantun per taxaziuns d'impostas		225'480.00		230'000		199'970.00
4612.00	Provisiuns d'inchasch		56'262.90		55'000		53'697.15
4910.00	Scumpart intern da servezzans		239'733.85		220'000		217'111.45
<b>022</b>	<b>Administraziun da fabrica</b>	<b>1'241'535.00</b>	<b>833'285.15</b>	<b>1'191'500</b>	<b>750'000</b>	<b>1'105'076.92</b>	<b>638'268.93</b>
	Nettoaufwand		408'249.85		441'500		466'807.99
<b>0220</b>	<b>Administraziun da fabrica</b>	<b>1'241'535.00</b>	<b>833'285.15</b>	<b>1'191'500</b>	<b>750'000</b>	<b>1'105'076.92</b>	<b>638'268.93</b>
	Nettoaufwand		408'249.85		441'500		466'807.99
3000.00	Indemnisaziuns e remuneraziuns per sezzüdas	14'229.60		15'000		17'030.00	
3010.00	Pajas	808'226.03		796'000		672'625.80	
3010.02	Piket	5'460.00		6'000		4'830.00	
3040.00	Supplemait social	8'974.60		11'000		5'564.20	
3050.00	Sgüranzas socialas	51'850.62		51'000		41'928.87	
3052.00	Chascha da pensiun	43'180.00		48'000		50'874.25	
3053.00	Sgüranza d'accidaints	12'346.13		12'000		11'203.45	
3053.01	Sgüranza supplementara d'accidaints	2'638.17		3'000		2'208.22	
3054.00	Chascha da cumpensaziun per famiglias	12'813.61		13'000		10'777.03	
3055.00	Sgüranza da malatia	3'533.02		4'000		2'807.68	
3090.00	Scolaziun e perfecziunamaint dal personal	2'398.55		10'000		2'498.28	
3099.00	Ulteriurs cuosts da personal	5'792.75		10'000		38'517.62	
3100.00	Material da büro	4'382.20		8'000		3'945.00	
3102.00	Fotocopchas e palperi da fotocopchar	3'124.30		5'000		3'197.44	
3110.00	Acquist mobilia e maschinas da büro	13'490.90		17'000		10'016.95	
3130.00	Prestaziuns da terzs	120'590.95		60'000		110'680.85	
3130.01	Telefon, portos e divers	4'850.10		8'000		7'965.78	
3130.02	Publicaziuns officialas e dumondas da fabrica	27'645.35		25'000		22'903.20	
3134.00	Sgüranza da chosas	8'453.44		4'000		8'725.09	
3158.00	Mantegnimaint EED	25'150.27		25'000		15'854.60	
3170.00	Indemnisaziun da spaisas	1'490.80		500		940.70	
3637.00	Promozium da s-chodamaints cun energias regenerablas	7'250.00		5'000		6'000.00	
3910.00	Scumpart intern da servezzans	11'663.61		13'000		11'981.91	
3920.00	Scumpart intern da fits, (cuosts per fittanzas e drets d'adöver)	42'000.00		42'000		42'000.00	
4210.00	Taxas per permiss da fabrica		124'714.55		90'000		120'004.00
4270.00	Multas da fabrica		2'100.00				1'450.00
4290.01	Restituziuns		42'585.60		50'000		56'872.55
4310.00	Lavurs per progets		750.00		10'000		1'325.00
4910.00	Scumpart intern da servezzans		663'135.00		600'000		458'617.38
<b>029</b>	<b>Immoglias da l'administraziun</b>	<b>405'087.07</b>	<b>401'754.50</b>	<b>448'600</b>	<b>414'000</b>	<b>395'370.80</b>	<b>469'119.60</b>
	Nettoaufwand		3'332.57		34'600		
	Nettoertrag					73'748.80	
<b>0290</b>	<b>Immoglias da l'administraziun</b>	<b>405'087.07</b>	<b>401'754.50</b>	<b>448'600</b>	<b>414'000</b>	<b>395'370.80</b>	<b>469'119.60</b>
	Nettoaufwand		3'332.57		34'600		
	Nettoertrag					73'748.80	
3010.00	Pajas	81'910.31		87'900		73'418.58	
3040.00	Supplemait social	436.76		2'000		1'201.62	
3050.00	Sgüranzas socialas	5'347.16		6'000		4'489.78	
3052.00	Chascha da pensiun	5'429.55		5'000		4'446.00	
3053.00	Sgüranza d'accidaints	1'413.92		1'000		1'123.99	
3053.01	Sgüranza supplementara d'accidaints	271.74		500		235.49	
3054.00	Chascha da cumpensaziun per famiglias	1'321.27		1'000		1'144.23	
3055.00	Sgüranza da malatia	372.66		500		315.60	
3099.00	Ulteriurs cuosts da personal	1'280.40		1'000		2'240.95	
3101.00	Material da gestiun e da consüm	17'799.30		20'000		16'099.20	
3111.00	Acquist maschinas, utensils e veiculs	4'149.30		5'000		474.05	
3120.00	Energia, aua ed immundizchas	69'274.15		70'000		72'093.55	
3130.00	Prestaziuns da terzs	333.58				1'544.30	
3131.00	Planisaziuns e progettaziuns tras terzs	33'979.49		30'000		4'462.10	
3134.00	Sgüranzas da chosas	7'454.59		10'000		7'376.51	
3144.00	Mantegnimaint immoglias	68'837.89		120'000		101'913.60	
3170.00	Indemnisaziun da spaisas	105.00				184.00	
3300.00	Amortisaziuns ordinaras	54'698.00		38'700		62'829.75	

b) Erfolgsrechnung

		Rechnung 2023		Budget 2023		Rechnung 2022	
		Aufwand	Ertrag	Aufwand	Ertrag	Aufwand	Ertrag
3910.00	Scumpart intern da servezzans	50'672.00		50'000		39'777.50	
4290.00	Restituiziuns		16'857.50		10'000		58'027.60
4470.00	Rechav d'immobiglias		177'105.00		190'000		203'300.00
4910.00	Scumpart intern da servezzans				4'000		
4920.00	Scumpart intern da fits, (cuosts per fittanzas e drets d'adöver)		207'792.00		210'000		207'792.00
<b>1</b>	<b>UORDEN PUBLIC E SGÜREZZA PUBLICA, DEFAISA</b>	<b>1'501'716.87</b>	<b>450'557.41</b>	<b>1'576'216</b>	<b>517'500</b>	<b>1'493'893.12</b>	<b>615'623.19</b>
	Nettoaufwand		1'051'159.46		1'058'716		878'269.93
<b>11</b>	<b>Sgürezza publica</b>	<b>335'366.90</b>	<b>31'542.00</b>	<b>340'000</b>	<b>25'000</b>	<b>326'404.00</b>	<b>26'032.00</b>
	Nettoaufwand		303'824.90		315'000		300'372.00
<b>111</b>	<b>Pulizia</b>	<b>335'366.90</b>	<b>31'542.00</b>	<b>340'000</b>	<b>25'000</b>	<b>326'404.00</b>	<b>26'032.00</b>
	Nettoaufwand		303'824.90		315'000		300'372.00
<b>1110</b>	<b>Pulizia</b>	<b>335'366.90</b>	<b>31'542.00</b>	<b>340'000</b>	<b>25'000</b>	<b>326'404.00</b>	<b>26'032.00</b>
	Nettoaufwand		303'824.90		315'000		300'372.00
3181.00	Perditas effectivas da dabuns	70.00					
3611.00	Indemisaziun a la pulizia chantunala GR	335'296.90		340'000		326'404.00	
4270.00	Multas disciplinars		31'542.00		25'000		26'032.00
<b>14</b>	<b>Dret general</b>	<b>251'989.81</b>	<b>92'476.96</b>	<b>315'000</b>	<b>150'000</b>	<b>320'072.77</b>	<b>251'776.29</b>
	Nettoaufwand		159'512.85		165'000		68'296.48
<b>140</b>	<b>Dret general</b>	<b>251'989.81</b>	<b>92'476.96</b>	<b>315'000</b>	<b>150'000</b>	<b>320'072.77</b>	<b>251'776.29</b>
	Nettoaufwand		159'512.85		165'000		68'296.48
<b>1400</b>	<b>Dret general (in general)</b>	<b>99'638.90</b>	<b>92'476.96</b>	<b>192'000</b>	<b>150'000</b>	<b>169'325.30</b>	<b>251'776.29</b>
	Nettoaufwand		7'161.94		42'000		
	Nettoertrag					82'450.99	
3130.00	Cuosts da masüraziun	51'088.50		30'000		12'627.95	
3320.00	Amortisaziuns ordinaras investiziuns immaterialas			12'000		33'760.35	
3611.00	Cuosts da stimas officialas	48'550.40		150'000		122'937.00	
4612.00	Part dal guadogn cudesch fundiari		92'476.96		150'000		251'776.29
<b>1406</b>	<b>Uffizi regional da stadi civil</b>	<b>52'994.31</b>		<b>37'000</b>		<b>34'467.50</b>	
	Nettoaufwand		52'994.31		37'000		34'467.50
3612.00	Part dal deficit uffizi da stadi civil EBVM	52'994.31		37'000		34'467.50	
<b>1407</b>	<b>Uffizi regional da scussiun</b>	<b>99'356.60</b>		<b>86'000</b>		<b>116'279.97</b>	
	Nettoaufwand		99'356.60		86'000		116'279.97
3612.00	Part dal deficit uffizi da scussiun EBVM	99'356.60		86'000		116'279.97	
<b>15</b>	<b>Pumpiers</b>	<b>636'346.04</b>	<b>261'011.25</b>	<b>621'707</b>	<b>270'000</b>	<b>524'350.29</b>	<b>259'341.10</b>
	Nettoaufwand		375'334.79		351'707		265'009.19
<b>150</b>	<b>Pumpiers</b>	<b>636'346.04</b>	<b>261'011.25</b>	<b>621'707</b>	<b>270'000</b>	<b>524'350.29</b>	<b>259'341.10</b>
	Nettoaufwand		375'334.79		351'707		265'009.19
<b>1500</b>	<b>Pumpiers (general)</b>	<b>636'346.04</b>	<b>261'011.25</b>	<b>621'707</b>	<b>270'000</b>	<b>524'350.29</b>	<b>259'341.10</b>
	Nettoaufwand		375'334.79		351'707		265'009.19
3010.00	Paja pumpiers	165'154.00		120'000		133'035.50	
3050.00	Sgüranzas socialas	1'666.70		2'000		1'741.90	
3054.00	Chascha da cumpensaziun per famiglias	411.85				443.95	
3090.00	Scolaziun e perfecziunamaint dal persunal	13'551.40		28'000		3'771.20	
3099.00	Ulteriurs cuosts da persunal	4'924.20		3'000		8'485.35	
3100.00	Material da büro	634.00		1'000		2'965.70	
3101.00	Material da gestiun e da consüm	7'477.77		6'000		3'866.31	
3101.01	Carburant	5'771.70		10'000		9'035.59	
3111.00	Acquist maschinas, utensils e veiculs	88'359.75		123'500		42'272.30	
3112.00	Acquist unifuormas e büschmainta da lavur	30'810.90		15'000		17'239.65	
3120.00	Energia, aua ed immundizchas	26'967.39		25'000		18'286.55	
3130.00	Telefon, portos e divers	5'501.64		5'000		4'376.10	
3130.01	Prestaziuns da terzs	4'258.00		3'000		3'159.05	
3130.02	Cuosts per incendis	712.55					
3131.00	Planisaziuns e progettaziuns tras terz			20'000			
3134.00	Sgüranza da chosas	18'448.90		30'000		19'901.06	
3134.01	Sgüranza dals cuosts d'acziun	11'454.45		15'000		11'307.45	
3144.00	Mantegnimaint immobiglias	2'666.00				7'604.55	
3151.00	Mantegnimaint maschinas, utensils e veiculs	108'816.55		90'000		91'159.94	
3160.00	Fits pels locals da pumpiers	42'964.44		44'000		42'964.44	
3180.00	Rectificaziun dabuns (101xx.xx)	-1'300.00				1'000.00	
3181.00	Perditas effectivas da dabuns	347.15		5'000		8'697.70	
3199.00	Ulteriurs cuosts da gestiun	4'268.20		6'000		7'378.75	

b) Erfolgsrechnung		Rechnung 2023		Budget 2023		Rechnung 2022	
		Aufwand	Ertrag	Aufwand	Ertrag	Aufwand	Ertrag
3300.00	Amortisaziuns regularas	60'111.00		41'207		60'111.00	
3900.00	scumpart intern da roba					110.40	
3910.00	Scumpart intern da servezzans	13'567.50		10'000		6'635.85	
3920.00	Scumpart intern da fits (cuosts per fittanzas e drets d'adöver)	18'800.00		19'000		18'800.00	
4200.00	Taxa da cumpensaziun pumpiers		196'502.95		210'000		207'044.55
4260.00	Restituziuns		30'090.15		20'000		19'375.40
4260.01	Restituziuns per incendis		1'762.50				
4270.00	Chastis da pumpiers						1'340.00
4631.00	Contribuziuns chantunales per aquisits		24'455.65		40'000		22'556.15
4634.00	Contribuziuns vi da scolaziuns		8'200.00				9'025.00
<b>16</b>	<b>Defaisa</b>	<b>278'014.12</b>	<b>65'527.20</b>	<b>299'509</b>	<b>72'500</b>	<b>323'066.06</b>	<b>78'473.80</b>
	Nettoaufwand		212'486.92		227'009		244'592.26
<b>161</b>	<b>Defaisa militara</b>	<b>110'187.45</b>	<b>5'000.00</b>	<b>101'471</b>	<b>5'000</b>	<b>104'008.13</b>	<b>1'998.90</b>
	Nettoaufwand		105'187.45		96'471		102'009.23
<b>1610</b>	<b>Defaisa militara</b>	<b>110'187.45</b>	<b>5'000.00</b>	<b>101'471</b>	<b>5'000</b>	<b>104'008.13</b>	<b>1'998.90</b>
	Nettoaufwand		105'187.45		96'471		102'009.23
3131.00	Planisaziuns e progettaziuns tras terzs			15'000		11'647.76	
3134.00	Sgüranza da chosas	713.96		1'000		704.71	
3144.01	Mantegnimaint implant da tir Urezzas	1'786.74		10'000			
3151.00	Mantegnimaint schaibgias da 300m Urezzas	14'241.75		2'000		321.90	
3300.00	Amortisaziuns ordinarias fabricats sur terra	92'445.00		72'471		83'633.00	
3900.00	Scumpart intern da roba					2'148.80	
3910.00	Scumpart intern da servezzans	1'000.00		1'000		5'551.96	
4260.00	Restituziuns		5'000.00		5'000		1'998.90
<b>162</b>	<b>Defaisa civila</b>	<b>167'826.67</b>	<b>60'527.20</b>	<b>198'038</b>	<b>67'500</b>	<b>219'057.93</b>	<b>76'474.90</b>
	Nettoaufwand		107'299.47		130'538		142'583.03
<b>1620</b>	<b>Protecziun civila (in general)</b>	<b>87'414.25</b>	<b>42'158.55</b>	<b>75'437</b>	<b>43'500</b>	<b>102'257.58</b>	<b>71'184.40</b>
	Nettoaufwand		45'255.70		31'937		31'073.18
3090.00	Scolaziun e perfecziunamaint dal personal	31'577.55		30'000		31'335.25	
3120.00	Energia, aua ed immundizchas	14'257.90		16'000		14'437.50	
3130.00	Telefon, portos e divers	2'754.80		2'000		2'468.70	
3134.00	Sgüranza da chosas	1'164.06		1'000		859.48	
3140.00	Mantegnimaint immobiglias	12'624.74		10'000		28'731.40	
3144.00	Mantegnimaint indrizs technics	516.95		5'000		867.00	
3300.00	Amortisaziuns ordinaras	3'437.00		3'437		3'437.00	
3910.00	Scumpart intern da servezzans	21'081.25		8'000		20'121.25	
4240.00	Entradas schlers da protecziun		7'081.00		10'000		10'179.20
4501.00	Retratte conto schlers da protecziun		31'577.55		30'000		57'505.20
4631.00	Contribuziuns chantunales		3'500.00		3'500		3'500.00
<b>1621</b>	<b>Stab directiv cumünal civil</b>	<b>80'412.42</b>	<b>18'368.65</b>	<b>122'601</b>	<b>24'000</b>	<b>116'800.35</b>	<b>5'290.50</b>
	Nettoaufwand		62'043.77		98'601		111'509.85
3010.00	Pajas	1'382.40				1'850.95	
3050.00	Sgüranzas socialas					25.90	
3053.00	Sgüranza d'accidaints	5.79				3.10	
3053.01	Sgüranza supplementara d'accidaints	4.50				3.00	
3054.00	Chascha da cumpensaziun per famiglias					6.60	
3055.00	Sgüranza da malatia					0.80	
3111.00	Mantegnimaint staziun IMIS Triazza	9'559.10		15'000		8'558.30	
3111.01	Mantegnimaint sistem d'alarmisaziun S-charl	4'577.25		15'000		4'792.65	
3132.00	Stab directiv cumünal			5'000		3'376.45	
3132.01	Surveglianza privel da lavinas	21'893.60		25'000		17'600.70	
3132.02	Surveglianza oters privels da natüra	14'476.85		5'000		21'659.50	
3300.00	Amortisaziuns ordinarias	4'601.00		22'601		25'196.95	
3910.00	Scumpart intern da servezzans	23'911.93		35'000		33'725.45	
4260.00	Restituziuns						264.35
4501.00	Retratte conto schlers da protecziun		2'400.00				2'400.00
4631.00	Contribuziuns chantunales		15'968.65		24'000		2'626.15
<b>2</b>	<b>FUORMAZIUN</b>	<b>9'982'952.16</b>	<b>1'250'510.36</b>	<b>9'772'859</b>	<b>1'274'000</b>	<b>9'265'739.92</b>	<b>1'123'711.82</b>
	Nettoaufwand		8'732'441.80		8'498'859		8'142'028.10
<b>21</b>	<b>Scoula obligatorica</b>	<b>9'212'460.19</b>	<b>1'172'461.95</b>	<b>9'273'859</b>	<b>1'184'000</b>	<b>8'786'041.87</b>	<b>1'048'635.80</b>
	Nettoaufwand		8'039'998.24		8'089'859		7'737'406.07
<b>211</b>	<b>Eingangsstufe</b>	<b>841'766.72</b>	<b>146'900.06</b>	<b>830'000</b>	<b>130'000</b>	<b>818'550.97</b>	<b>131'969.19</b>
	Nettoaufwand		694'866.66		700'000		686'581.78
<b>2110</b>	<b>Scoulina</b>	<b>841'766.72</b>	<b>146'900.06</b>	<b>830'000</b>	<b>130'000</b>	<b>818'550.97</b>	<b>131'969.19</b>
	Nettoaufwand		694'866.66		700'000		686'581.78
3020.00	Pajas	667'133.65		634'000		667'784.56	
3020.01	Pajas promoziun da la lingua	23'504.40		35'000		3'866.40	

b) Erfolgsrechnung

		Rechnung 2023		Budget 2023		Rechnung 2022	
		Aufwand	Ertrag	Aufwand	Ertrag	Aufwand	Ertrag
3040.00	Supplemaint social	4'450.17		5'000		5'605.48	
3050.00	Sgüranzas socialas	44'448.56		43'000		43'395.91	
3052.00	Chascha da pensiun	43'232.30		43'000		42'785.35	
3053.00	Sgüranza d'accidaints	1'278.07		1'000		1'249.21	
3053.01	Sgüranza supplementara d'accidaints	2'259.18		2'000		2'209.74	
3054.00	Chascha da cumpensaziun per famiglias	10'984.56		11'000		11'059.63	
3055.00	Sgüranza da malatia	3'091.15		3'000		3'050.55	
3090.00	Scolaziun e perfecziunamaint dal personal	3'605.70		10'000		3'665.00	
3099.00	Ulteriurs cuosts da personal	967.35		1'000		1'559.15	
3102.00	Fotocopchas e palperi da fotocopchar	4'000.00				466.45	
3104.00	Material da scoula e da consüm	26'097.83		23'000		22'095.39	
3104.01	Material scoula da cusir					116.30	
3110.00	Acquist mobiglia ed indrizs	2'022.80		5'000		1'362.50	
3151.00	Mantegnimaint mobiglia ed indrizs			2'000		1'719.95	
3170.00	Cuosts da viadi e spaisas	736.60		2'000		2'229.30	
3171.00	Viadis da scoula, excursiuns e chomps	954.40		2'000		1'330.10	
3910.00	Scumpart intern da servezzans	3'000.00		8'000		3'000.00	
4260.00	Restituziuns		3'753.75				
4611.00	Contribuziuns chantunalas		143'146.31		130'000		131'969.19
<b>212</b>	<b>S-chalin primar</b>	<b>3'532'310.34</b>	<b>483'541.92</b>	<b>3'477'500</b>	<b>458'000</b>	<b>3'369'592.01</b>	<b>406'117.09</b>
	Nettoaufwand		3'048'768.42		3'019'500		2'963'474.92
<b>2120</b>	<b>S-chalin primar</b>	<b>3'532'310.34</b>	<b>483'541.92</b>	<b>3'477'500</b>	<b>458'000</b>	<b>3'369'592.01</b>	<b>406'117.09</b>
	Nettoaufwand		3'048'768.42		3'019'500		2'963'474.92
3020.00	Pajas	2'720'084.22		2'654'000		2'562'623.40	
3020.02	Pajas promoziun da la lingua	107'812.00		100'000		120'510.78	
3040.00	Supplemaint social	34'796.79		29'000		29'994.75	
3050.00	Sgüranzas socialas	180'465.50		175'000		171'856.17	
3052.00	Chascha da pensiun	178'528.15		175'000		172'494.70	
3053.00	Sgüranza d'accidaints	5'195.61		5'000		4'957.56	
3053.01	Sgüranza supplementara d'accidaints	9'188.10		8'000		8'761.51	
3054.00	Chascha da cumpensaziun per famiglias	44'689.42		45'000		43'803.28	
3055.00	Sgüranza da malatia	12'554.58		12'000		12'028.11	
3090.00	Scolaziun e perfecziunamaint dal personal	26'110.60		40'000		27'632.60	
3099.00	Ulteriurs cuosts da personal	2'921.55		2'000		6'286.65	
3102.00	Fotocopchas e palperi da fotocopchar	24'040.10				27'998.07	
3104.00	Material da scoula e da consüm	115'210.27		109'000		115'648.50	
3111.00	Acquist mobiglia ed indrizs	42'523.05		58'000		24'979.20	
3151.00	Mantegnimaint mobiglia ed indrizs	270.00		2'500		973.43	
3170.00	Cuosts da viadi e spaisas	8'236.00		7'000		8'074.45	
3171.00	Viadis da scoula, excursiuns e chomps	10'900.40		12'000		7'446.85	
3190.00	Instrucziun da nodar					320.00	
3636.00	Contribuziun "Scoula Rudolf Steiner Scuol"	5'784.00		15'000		20'202.00	
3910.00	Scumpart intern da servezzans	3'000.00		29'000		3'000.00	
4260.00	Restituziuns		42'481.05		15'000		4'970.75
4611.00	Contribuziuns chantunalas		441'060.87		443'000		401'146.34
<b>213</b>	<b>S-chalin superiur / s-chalin secundar I</b>	<b>2'115'585.21</b>	<b>230'035.37</b>	<b>2'182'000</b>	<b>225'000</b>	<b>2'051'281.48</b>	<b>211'922.02</b>
	Nettoaufwand		1'885'549.84		1'957'000		1'839'359.46
<b>2130</b>	<b>S-chalin superiur / s-chalin secundar I</b>	<b>2'115'585.21</b>	<b>230'035.37</b>	<b>2'182'000</b>	<b>225'000</b>	<b>2'051'281.48</b>	<b>211'922.02</b>
	Nettoaufwand		1'885'549.84		1'957'000		1'839'359.46
3020.00	Pajas	1'608'963.73		1'632'000		1'580'680.09	
3020.01	Pajas promoziun da la lingua	50'044.02		52'000		40'588.76	
3040.00	Supplemaint social	15'135.67		13'000		14'898.97	
3050.00	Sgüranzas socialas	106'128.16		109'000		104'664.93	
3052.00	Chascha da pensiun	108'047.20		112'000		103'868.75	
3053.00	Sgüranza d'accidaints	3'070.73		4'000		3'004.50	
3053.01	Sgüranza supplementara d'accidaints	5'429.72		5'000		5'321.39	
3054.00	Chascha da cumpensaziun per famiglias	26'330.82		28'000		26'677.71	
3055.00	Sgüranza da malatia	7'501.09		7'000		7'332.37	
3090.00	Scolaziun e perfecziunamaint dal personal	8'713.20		20'000		4'695.00	
3099.00	Ulteriurs cuosts da personal	1'547.05		2'000		2'741.90	
3102.00	Fotocopchas e palperi da fotocopchar	8'000.00					
3104.00	Material da scoula e da consüm	73'667.83		90'000		76'037.26	
3105.00	Material scoula d'economia	14'835.54		17'000		13'845.45	
3111.00	Acquist mobiglia ed indrizs	21'428.50		20'000		16'854.30	
3151.00	Mantegnimaint mobiglia ed indrizs	758.50		1'000		133.40	
3170.00	Cuosts da viadi e spaisas	2'772.80		1'000		3'401.10	
3171.00	Viadis da scoula, excursiuns e chomps	13'149.50		15'000		16'237.00	
3171.01	Eivna intensiva da lingua	36'970.65		39'000		19'691.20	
3635.00	Contribuziuns per scolars da las scoulas da talents					7'230.00	
3900.00	Scumpart intern da roba	90.50				377.40	
3910.00	Scumpart intern da servezzans	3'000.00		15'000		3'000.00	
4260.00	Restituziuns		7'006.35		5'000		2'702.20
4611.00	Contribuziuns chantunalas		223'029.02		220'000		209'219.82

b) Erfolgsrechnung

		Rechnung 2023		Budget 2023		Rechnung 2022	
		Aufwand	Ertrag	Aufwand	Ertrag	Aufwand	Ertrag
<b>214</b>	<b>Scoula da musica</b>	<b>165'493.69</b>		<b>160'000</b>		<b>153'941.87</b>	
	Nettoaufwand		165'493.69		160'000		153'941.87
<b>2140</b>	<b>Scoula da musica</b>	<b>165'493.69</b>		<b>160'000</b>		<b>153'941.87</b>	
	Nettoaufwand		165'493.69		160'000		153'941.87
3159.00	Mantegimaint instrumaints	16'210.00		20'000			
3632.00	Scoula da musica (Regiun EBVM)	149'283.69		140'000		153'941.87	
<b>217</b>	<b>Immoglias da scoula</b>	<b>1'190'345.83</b>	<b>44'319.85</b>	<b>1'228'239</b>	<b>62'000</b>	<b>1'229'115.95</b>	<b>55'232.60</b>
	Nettoaufwand		1'146'025.98		1'166'239		1'173'883.35
<b>2170</b>	<b>Immoglias da scoula</b>	<b>1'190'345.83</b>	<b>44'319.85</b>	<b>1'228'239</b>	<b>62'000</b>	<b>1'229'115.95</b>	<b>55'232.60</b>
	Nettoaufwand		1'146'025.98		1'166'239		1'173'883.35
3010.00	Pajas	337'749.55		311'300		347'539.84	
3040.00	Supplemaint social	8'534.48		10'000		8'727.13	
3050.00	Sgüranzas socialas	20'322.02		20'000		21'303.89	
3052.00	Chascha da pensiun	18'532.80		19'000		20'722.05	
3053.00	Sgüranza d'accidaints	4'877.83		5'000		5'529.97	
3053.01	Sgüranza supplementara d'accidaints	1'030.87		1'000		1'086.66	
3054.00	Chascha da cumpensaziun per famiglias	5'022.47		5'000		5'429.52	
3055.00	Sgüranza da malatia	1'398.77		1'000		1'472.08	
3099.00	Ulteriurs cuosts da personal	2'022.95		3'000		2'236.19	
3101.00	Material da gestiun e da consùm	33'420.39		50'000		44'243.33	
3110.00	Acquist maschinas ed indrizs	15'272.12		30'000		26'752.15	
3120.00	Energia, aua ed immundizchas	229'913.30		220'000		215'622.35	
3130.00	Telefon e divers	5'730.35		5'000		4'211.27	
3131.00	Planisaziuns e progettaziuns tras terzs	2'043.60					
3134.00	Sgüranza da chosas	20'467.80		20'000		19'240.75	
3144.00	Mantegimaint immoglias ed implants	185'699.65		250'000		223'323.90	
3160.00	Cuosts per tour a fit tualettas					3'713.90	
3170.00	Indemisaziun da spaisas e viadis	108.50				270.40	
3300.00	Amortisaziuns ordinarias	133'082.00		117'124		117'124.00	
3300.01	Amortisaziuns ordinarias mobiglia	20'815.00		20'815		20'815.00	
3900.00	scumpart intern da roba	799.20				672.10	
3910.00	Scumpart intern da servezzans	64'710.18		60'000		60'287.47	
3920.00	Scumpart intern da fits (cuosts per fittanzas e drets d'adöver)	78'792.00		80'000		78'792.00	
4240.00	Taxas d'adöver		7'405.00		3'000		7'317.50
4260.00	Restituziuns		1'054.85		1'000		5'805.10
4471.00	Rechav d'immoglias		35'860.00		51'000		42'110.00
4910.00	Scumpart intern da servezzans				7'000		
<b>218</b>	<b>Surveglianza da di</b>	<b>231'263.50</b>	<b>77'321.75</b>	<b>242'700</b>	<b>67'000</b>	<b>185'432.44</b>	<b>59'742.00</b>
	Nettoaufwand		153'941.75		175'700		125'690.44
<b>2180</b>	<b>Surveglianza da di</b>	<b>231'263.50</b>	<b>77'321.75</b>	<b>242'700</b>	<b>67'000</b>	<b>185'432.44</b>	<b>59'742.00</b>
	Nettoaufwand		153'941.75		175'700		125'690.44
3010.00	Pajas maisa da mezdi e structura da di	96'899.39		94'000		87'341.70	
3040.00	Supplemaint social	1'608.21		2'000		1'270.46	
3050.00	Sgüranzas socialas	6'236.47		6'000		5'605.39	
3052.00	Chascha da pensiun	4'734.45		4'000		3'543.00	
3053.00	Sgüranza d'accidaints	179.07		500		161.02	
3053.01	Sgüranza supplementara d'accidaints	316.24		500		284.87	
3054.00	Chascha da cumpensaziun per famiglias	1'540.94		2'000		1'428.85	
3055.00	Sgüranza da malatia	438.35		500		393.88	
3099.00	Ulteriurs cuosts da personal	207.03				174.27	
3101.00	Material da gestiun e da consùm	29'618.35		5'000		23'808.95	
3120.00	Energia, aua ed immundizchas			200			
3130.00	Pasts	73'285.00		112'000		44'753.50	
3160.00	Fit per localitats	16'200.00		16'000		16'200.00	
3181.00	Perditas effectivas da dabuns					466.55	
4260.00	Part genituors maisa da mezdi e structura da di		50'897.00		45'000		44'188.00
4260.03	Restituziuns						950.00
4611.00	Contribuziuns chantunalas		26'424.75		22'000		14'604.00
<b>219</b>	<b>Scoula populara, divers</b>	<b>1'135'694.90</b>	<b>190'343.00</b>	<b>1'153'420</b>	<b>242'000</b>	<b>978'127.15</b>	<b>183'652.90</b>
	Nettoaufwand		945'351.90		911'420		794'474.25
<b>2190</b>	<b>Direcziun ed administraziun da scoula</b>	<b>460'141.08</b>	<b>145'808.80</b>	<b>530'420</b>	<b>179'000</b>	<b>437'602.31</b>	<b>138'240.20</b>
	Nettoaufwand		314'332.28		351'420		299'362.11
3000.00	Pajas, indemnisaziuns e remuneraziuns per sezzüdas	9'846.20		18'000		18'100.00	
3010.00	Pajas manader da scoula / secretariat	240'227.99		239'000		231'645.76	
3040.00	Supplemaint social	2'895.51		3'000		3'135.07	
3050.00	Sgüranzas socialas	16'190.64		16'000		15'704.31	
3052.00	Chascha da pensiun	15'531.65		16'000		15'086.10	
3053.00	Sgüranza d'accidaints	465.30		500		456.95	
3053.01	Sgüranza supplementara d'accidaints	822.28		1'000		821.78	

b) Erfolgsrechnung

		Rechnung 2023		Budget 2023		Rechnung 2022	
		Aufwand	Ertrag	Aufwand	Ertrag	Aufwand	Ertrag
3054.00	Chascha da cumpensaziun per famiglias	4'001.20		4'000		4'008.71	
3055.00	Sgüranza da malatia	1'092.97		1'000		1'054.14	
3090.00	Scolaziun e perfecziunamaint dal persunal	10'327.65		2'000			
3099.00	Ulteriurs cuosts da persunal	386.95		2'000		637.25	
3100.00	Material da büro	4'069.59		3'000		3'175.70	
3102.00	Fotocopchas e palperi da fotocopchar	4'048.91		40'000		10'302.70	
3104.00	Material lavurs manualas	4'708.06		20'000		5'576.30	
3104.01	Material scoula da cusir	3'324.10		10'000		1'905.55	
3110.00	Acquist mobilia e maschinas					24.80	
3111.00	Acquist urdegns e material da sport	17'948.32		21'000		20'412.35	
3111.01	Acquist informatica (magisters)	14'267.80		15'000		10'112.13	
3153.00	Mantegnimaint ed aquist informatica	80'110.52		92'000		67'512.21	
3170.00	Cuosts da viadi e spaisas	2'789.35				551.20	
3199.00	Ulteriurs cuosts da gestiun	105.00				476.20	
3300.00	Amortisaziuns ordinarias EED	25'919.89		25'920		25'921.00	
3910.00	Scumpart intern da servezzans	1'061.20		1'000		982.10	
4260.00	Restituziuns		14'609.40		6'000		6'202.70
4611.00	Contribuziuns chantunales direcziun da scoula		131'199.40		130'000		132'037.50
4910.00	Scumpart intern da servezzans				43'000		
<b>2192</b>	<b>Scoula populara, divers</b>	<b>675'553.82</b>	<b>44'534.20</b>	<b>623'000</b>	<b>63'000</b>	<b>540'524.84</b>	<b>45'412.70</b>
	Nettoaufwand		631'019.62		560'000		495'112.14
3020.00	Pajas	113'784.00		115'000		42'645.00	
3040.00	Supplemaint social	2'640.00		3'000		1'100.00	
3050.00	Sgüranzas socialas	7'366.62		7'000		2'761.05	
3052.00	Chascha da pensiun	8'239.80		8'000		3'342.50	
3053.00	Sgüranza d'accidaints	211.60		3'000		79.30	
3053.01	Sgüranzda supplementara d'accidaints	374.10		500		140.25	
3053.02	Sgüranza d'accidaints scolars	3'263.50		3'000		3'242.15	
3053.03	Sgüranza da malatia			500			
3054.00	Chascha da cumpensaziun per famiglias	1'820.45		2'000		703.75	
3055.00	Sgüranza da malatia	517.65		1'000		194.00	
3090.00	Scolaziun e perfecziunamaint dal persunal	2'528.00		1'500		860.00	
3101.01	Material da gestiun e da consüm	1'693.81		2'000		295.80	
3102.00	Gazettas da scoula	5'051.15		5'000		4'950.95	
3104.00	Material da scoula e da consüm					231.90	
3130.00	Bus da scoula	256'006.40		210'000		219'248.90	
3130.01	Telefon e portos	457.65				201.90	
3132.00	Concept da sgürezza pro la lavur			2'000			
3170.00	Cuosts da viadi e spaisas	145.00				142.60	
3170.01	Proget "Scoula in movimaint"					1'292.40	
3190.00	Progets da scoula	30'326.34		30'000		22'980.50	
3199.00	Ulteriurs cuosts da gestiun	41'625.90		30'000		38'256.89	
3634.02	Scoula da skis	9'001.85		9'000		5'015.00	
3900.00	Scumpart intern da roba					2'340.00	
3910.00	Scumpart intern da servezzans	166'000.00		166'000		166'000.00	
3920.00	Scumpart intern da fits	24'500.00		24'500		24'500.00	
4260.00	Restituziuns		1'697.00		3'000		1'877.00
4611.00	Contribuziuns chantunales		42'837.20		60'000		43'535.70
<b>22</b>	<b>Scoulas specialas</b>	<b>308'246.87</b>	<b>78'048.41</b>	<b>296'000</b>	<b>90'000</b>	<b>291'908.05</b>	<b>75'076.02</b>
	Nettoaufwand		230'198.46		206'000		216'832.03
<b>220</b>	<b>Scoulas specialas</b>	<b>308'246.87</b>	<b>78'048.41</b>	<b>296'000</b>	<b>90'000</b>	<b>291'908.05</b>	<b>75'076.02</b>
	Nettoaufwand		230'198.46		206'000		216'832.03
<b>2200</b>	<b>Scoulas specialas</b>	<b>148'304.20</b>		<b>135'000</b>		<b>137'527.80</b>	
	Nettoaufwand		148'304.20		135'000		137'527.80
3611.01	Contribuziun al Servezzan Ortopedagogic dal Grischun	78'941.20		75'000		69'804.80	
3612.00	Contribuziuns a scoulas specialas	69'363.00		60'000		67'723.00	
<b>2201</b>	<b>Logopedia</b>	<b>159'942.67</b>	<b>78'048.41</b>	<b>161'000</b>	<b>90'000</b>	<b>154'380.25</b>	<b>75'076.02</b>
	Nettoaufwand		81'894.26		71'000		79'304.23
3020.00	Pajas	99'873.00		101'000		104'838.30	
3050.00	Sgüranzas socialas	6'465.96		6'000		6'787.35	
3052.00	Chascha da pensiun	7'251.00		7'000		7'544.25	
3053.00	Sgüranza d'accidaints	185.75		500		194.99	
3053.01	Sgüranza supplementara d'accidaints	328.60		500		344.55	
3054.00	Chascha da cumpensaziun per famiglias	1'597.70		2'000		1'729.75	
3055.00	Sgüranza da malatia	454.60		1'000		476.80	
3090.00	Scolaziun e perfecziunamaint dal persunal	1'540.00		1'000			
3104.00	Material da scoula e da consüm	425.80		2'000		514.30	
3130.00	Prestaziuns da terzs	41'820.26		40'000		31'949.96	
4260.00	Restituziuns		78'048.41		90'000		75'076.02

b) Erfolgsrechnung

		Rechnung 2023		Budget 2023		Rechnung 2022	
		Aufwand	Ertrag	Aufwand	Ertrag	Aufwand	Ertrag
<b>23</b>	<b>Fuormaziun professiunala fundamentala</b>	<b>4'839.00</b>		<b>4'000</b>		<b>4'839.00</b>	
	Nettoaufwand		4'839.00		4'000		4'839.00
<b>230</b>	<b>Fuormaziun professiunala fundamentala</b>	<b>4'839.00</b>		<b>4'000</b>		<b>4'839.00</b>	
	Nettoaufwand		4'839.00		4'000		4'839.00
<b>2300</b>	<b>Fuormaziun professiunala fundamentala</b>	<b>4'839.00</b>		<b>4'000</b>		<b>4'839.00</b>	
	Nettoaufwand		4'839.00		4'000		4'839.00
3660.00	Amortisaziuns ordinaras	4'839.00		4'000		4'839.00	
<b>25</b>	<b>Scoulas da fuormaziun generala</b>	<b>457'406.10</b>		<b>199'000</b>		<b>182'951.00</b>	
	Nettoaufwand		457'406.10		199'000		182'951.00
<b>251</b>	<b>Scoulas da maturità gimnasiala</b>	<b>457'406.10</b>		<b>199'000</b>		<b>182'951.00</b>	
	Nettoaufwand		457'406.10		199'000		182'951.00
<b>2510</b>	<b>Scoulas da maturità gimnasiala</b>	<b>457'406.10</b>		<b>199'000</b>		<b>182'951.00</b>	
	Nettoaufwand		457'406.10		199'000		182'951.00
3631.00	Contribuziuns als pregimnasis ed otras scoulas da fuormaziun generala	74'701.15		100'000		81'025.00	
3635.00	Contribuziun Institut Otalpin Ftan (Regiun EBVM)	382'704.95		95'000		97'426.00	
3635.01	contribuziun associaziun. scoula ota professiunala			4'000		4'500.00	
<b>3</b>	<b>CULTURA, SPORT E TEMP LIBER, BASELZIA</b>	<b>2'270'025.23</b>	<b>286'308.80</b>	<b>2'313'012</b>	<b>271'500</b>	<b>2'034'105.10</b>	<b>309'145.38</b>
	Nettoaufwand		1'983'716.43		2'041'512		1'724'959.72
<b>31</b>	<b>Patrimoni cultural</b>	<b>9'478.00</b>		<b>11'000</b>		<b>11'566.00</b>	
	Nettoaufwand		9'478.00		11'000		11'566.00
<b>311</b>	<b>Museums ed art figurativa</b>	<b>9'478.00</b>		<b>11'000</b>		<b>11'566.00</b>	
	Nettoaufwand		9'478.00		11'000		11'566.00
<b>3110</b>	<b>Museums ed art figurativa</b>	<b>9'478.00</b>		<b>11'000</b>		<b>11'566.00</b>	
	Nettoaufwand		9'478.00		11'000		11'566.00
3636.01	Contribuziun museum	9'478.00		11'000		11'566.00	
<b>32</b>	<b>Cultura, divers</b>	<b>802'159.56</b>	<b>109'729.00</b>	<b>703'214</b>	<b>90'500</b>	<b>650'723.44</b>	<b>105'451.34</b>
	Nettoaufwand		692'430.56		612'714		545'272.10
<b>321</b>	<b>Bibliotecas</b>	<b>140'347.92</b>	<b>27'490.00</b>	<b>143'180</b>	<b>29'500</b>	<b>141'229.05</b>	<b>27'540.00</b>
	Nettoaufwand		112'857.92		113'680		113'689.05
<b>3210</b>	<b>Bibliotecas</b>	<b>140'347.92</b>	<b>27'490.00</b>	<b>143'180</b>	<b>29'500</b>	<b>141'229.05</b>	<b>27'540.00</b>
	Nettoaufwand		112'857.92		113'680		113'689.05
3010.00	Pajas	17'121.70		16'200		14'346.55	
3040.00	Supplemant social	32.44				11.53	
3050.00	Sgüranzas socialas	294.62		500		85.75	
3053.00	Sgüranza d'accidaints	31.85		100		26.72	
3053.01	Sgüranza supplementara d'accidaints	44.73		100		47.13	
3054.00	Chascha da cumpensaziun per famiglias	72.82		500		21.83	
3055.00	Sgüranza da malatia	9.51		100		27.87	
3101.00	Aquist cudeschs e medias	6'995.40		9'000		7'486.00	
3120.00	Energia, aua ed immundizchas	4'569.30		4'000		7'231.45	
3130.00	Telefon e divers	1'727.30		2'000		1'568.17	
3160.00	Fits per las bibliotecas	18'180.00		18'180		18'180.00	
3199.00	Ulteriurs cuosts da gestiun	3'768.25		5'000		4'696.05	
3636.00	Contribuziuns a las bibliotecas	72'500.00		72'500		72'500.00	
3910.00	Scumpart intern da servezzans	3'000.00		3'000		3'000.00	
3920.00	Scumpart intern da fits (cuosts per fittanzas e drets d'adöver)	12'000.00		12'000		12'000.00	
4611.00	Contribuziuns chantunalas		2'990.00		3'000		3'040.00
4910.00	Scumpart intern da servezzans				2'000		
4920.00	Scumpart intern da fits		24'500.00		24'500		24'500.00
<b>329</b>	<b>Cultura, divers</b>	<b>661'811.64</b>	<b>82'239.00</b>	<b>560'034</b>	<b>61'000</b>	<b>509'494.39</b>	<b>77'911.34</b>
	Nettoaufwand		579'572.64		499'034		431'583.05
<b>3290</b>	<b>Cultura, divers</b>	<b>565'750.64</b>	<b>22'239.00</b>	<b>463'973</b>	<b>1'000</b>	<b>413'433.39</b>	<b>17'911.34</b>
	Nettoaufwand		543'511.64		462'973		395'522.05
3101.00	Material da consüm					1'368.05	
3120.00	Energia per diversas occurenzas	3'767.80		5'000		5'695.60	
3130.00	Portos	1'279.20		1'000		1'073.10	
3144.00	Mantegniment immobilias ed implants	1'802.55		25'000			
3180.00	Rectificaziun dabuns (101xx.xx)					-79'000.00	

b) Erfolgsrechnung

		Rechnung 2023		Budget 2023		Rechnung 2022	
		Aufwand	Ertrag	Aufwand	Ertrag	Aufwand	Ertrag
3199.00	Diversas occurenzas	475.05		2'000			
3300.00	Amortisaziuns ordinarias	11'973.00		11'973		11'973.00	
3511.00	Pajamaints aint in fondos da l'agen chapital					14'304.34	
3632.00	Cultura (Regiun EBVM)	16'188.75		18'000		15'904.69	
3636.00	Societats contribuziuns annualas	105'901.50		90'000		92'475.00	
3636.01	Contribuziuns unicass	124'954.00		50'000		46'770.00	
3636.02	Societats contribuziuns per giubileums	2'000.00					
3636.03	Üsanzas indigenas	4'074.70		6'000		6'178.10	
3636.04	Occurenzas per dis da festa	11'116.15		15'000		15'735.20	
3636.05	Ulteriuras contribuziuns	1'960.00		5'000		1'220.00	
3636.07	Imposta da müdaman chastè da Tarasp					79'000.00	
3660.00	Amortisaziuns ordinarias	1'515.00		5'000		1'515.00	
3900.00	Scumpart intern da roba					351.60	
3910.00	Scumpart intern da servezzans	57'584.54		30'000		31'564.01	
3990.01	Scumpart intern CEE fondo 5%	221'158.40		200'000		167'305.70	
4240.00	Diversas taxas		80.00				
4260.00	Restituziuns		2'159.00		1'000		3'607.00
4510.00	Retratte dal conto rechav dal terrain dals vaschins		20'000.00				
4636.01	Contribuziuns d'organisaziuns privatas sainza intent da guadogn						14'304.34
<b>3291</b>	<b>Fundaziun Nairs</b>	<b>96'061.00</b>	<b>60'000.00</b>	<b>96'061</b>	<b>60'000</b>	<b>96'061.00</b>	<b>60'000.00</b>
	Nettoaufwand		36'061.00		36'061		36'061.00
3636.00	Contribuziun da gestiun Fundaziun Nairs	30'000.00		30'000		30'000.00	
3660.00	Amortisaziuns ordinarias	6'061.00		6'061		6'061.00	
3704.00	Fundaziun Nairs	60'000.00		60'000		60'000.00	
4704.00	Contribuziuns Corporaziun Energia Engiadina (CEE)		60'000.00		60'000		60'000.00
<b>33</b>	<b>Medias</b>	<b>120.40</b>	<b>17'150.00</b>	<b>3'200</b>	<b>17'000</b>	<b>1'574.05</b>	<b>16'783.35</b>
	Nettoertrag	17'029.60		13'800		15'209.30	
<b>332</b>	<b>Indrizs d'antennas e da cabel</b>	<b>120.40</b>	<b>17'150.00</b>	<b>3'200</b>	<b>17'000</b>	<b>1'574.05</b>	<b>16'783.35</b>
	Nettoertrag	17'029.60		13'800		15'209.30	
<b>3321</b>	<b>Indrizs d'antennas e da cabel</b>	<b>120.40</b>	<b>17'150.00</b>	<b>3'200</b>	<b>17'000</b>	<b>1'574.05</b>	<b>16'783.35</b>
	Nettoertrag	17'029.60		13'800		15'209.30	
3149.00	Mantegnimaint antennas e diversa	120.40		3'200		1'574.05	
4240.01	Taxa d'adöver part privats		17'150.00		17'000		16'783.35
<b>34</b>	<b>Sport e temp liber</b>	<b>1'334'122.44</b>	<b>145'148.60</b>	<b>1'495'802</b>	<b>149'000</b>	<b>1'296'416.00</b>	<b>170'190.24</b>
	Nettoaufwand		1'188'973.84		1'346'802		1'126'225.76
<b>341</b>	<b>Sport</b>	<b>143'012.27</b>	<b>25'000.00</b>	<b>171'805</b>	<b>26'000</b>	<b>178'724.50</b>	<b>25'000.00</b>
	Nettoaufwand		118'012.27		145'805		153'724.50
<b>3410</b>	<b>Sport</b>	<b>143'012.27</b>	<b>25'000.00</b>	<b>171'805</b>	<b>26'000</b>	<b>178'724.50</b>	<b>25'000.00</b>
	Nettoaufwand		118'012.27		145'805		153'724.50
3120.00	Energia, aua ed immundizchas	1'195.40		3'000		2'528.00	
3140.00	Mantegnimaint piazzas da sport	14'955.60		30'000		32'430.23	
3300.00	Amortisaziuns ordinarias	23'274.00		23'274		23'274.00	
3636.00	Contribuziuns a societats da sport	31'180.00		35'000		45'760.00	
3637.00	Promozium sport d'inviern	41'800.00		43'000		41'900.00	
3660.00	Amortisaziuns ordinarias sün contribuziuns per investiziuns (146xx)	10'531.00		10'531		10'531.00	
3900.00	Scumpart intern da roba			2'000			
3910.00	Scumpart intern da servezzans	20'076.27		25'000		22'301.27	
4260.00	Restituziuns				1'000		
4910.00	Scumpart intern da servezzans		25'000.00		25'000		25'000.00
<b>342</b>	<b>Temp liber</b>	<b>1'191'110.17</b>	<b>120'148.60</b>	<b>1'323'997</b>	<b>123'000</b>	<b>1'117'691.50</b>	<b>145'190.24</b>
	Nettoaufwand		1'070'961.57		1'200'997		972'501.26
<b>3420</b>	<b>Temp liber</b>	<b>1'051'478.79</b>	<b>120'000.00</b>	<b>1'178'497</b>	<b>123'000</b>	<b>1'057'849.88</b>	<b>145'190.24</b>
	Nettoaufwand		931'478.79		1'055'497		912'659.64
3010.00	Pajas	18'671.95		40'000		26'597.85	
3050.00	Sgüranzas socialas	788.97		2'000		1'225.80	
3053.00	Sgüranza d'accidaints	129.88		1'000		374.18	
3053.01	Sgüranza supplementara d'accidaints	54.20		200		87.35	
3054.00	Chascha da cumpensaziun per famiglias	195.05		500		312.35	
3055.00	Sgüranza da malatia	44.00		500		86.20	
3120.00	Energia, aua ed immundizchas					306.95	
3130.01	Lavuors tras scoulas / protecziun civila	57.30		10'000			
3130.02	Mantegnimaint implantaziuns / alleas	37'167.50		40'000		37'214.45	
3130.03	Hotspots pel WLAN gratuit	25'500.00		27'000		25'500.00	
3131.00	Planisaziuns e progettaziuns tras terzs			60'000			
3140.01	Mantegnimaint piazzas da giovar	20'605.84		35'000		9'454.52	

b) Erfolgsrechnung		Rechnung 2023		Budget 2023		Rechnung 2022	
		Aufwand	Ertrag	Aufwand	Ertrag	Aufwand	Ertrag
3140.02	Mantegnimaint punts e piogns	14'834.15		70'000		41'653.35	
3140.03	Concepts e planisaziun			20'000			
3140.04	Mantegnimaint "lai da Padnal"	465.20		2'000		390.35	
3141.00	Mantegnimaint sendas	303'652.78		162'000		201'890.27	
3141.01	Signalisaziun sendas	5'196.95		5'000		9'061.83	
3300.00	Amortisaziuns ordinarias	71'744.00		90'115		82'078.00	
3501.00	Deposit aint il deposit forestal					13'940.00	
3636.00	Contribuziun BAW	100.00		500		300.00	
3660.00	Amortisaziuns ordinarias per contr. d'investiziun	2'682.00		2'682		2'682.00	
3900.00	Scumpart intern da roba	35'620.80		10'000		40'563.35	
3910.00	Scumpart intern da servezzans	513'968.22		600'000		564'131.08	
4260.00	Restituziuns				3'000		
4310.00	Lavurs per progets						25'190.24
4910.00	Scumpart intern da servezzans		120'000.00		120'000		120'000.00
<b>3421</b>	<b>Promoziun da giuvenils</b>	<b>139'631.38</b>	<b>148.60</b>	<b>145'500</b>		<b>59'841.62</b>	
	Nettoaufwand		139'482.78		145'500		59'841.62
3010.00	Pajas	84'770.91		86'000		34'252.00	
3040.00	Supplemaint social			1'000		176.00	
3050.00	Sgüranzas socialas	4'966.48		6'000		2'217.42	
3052.00	Chascha da pensiun	4'349.25		5'000		1'931.95	
3053.00	Sgüranza d'accidaints	146.15		500		63.72	
3053.01	Sgüranza supplementara d'accidaints	255.93		500		112.60	
3054.00	Chascha da cumpensaziun per famiglias	1'227.45		1'000		565.10	
3055.00	Sgüranza da malatia	349.12		500		155.85	
3090.00	Scolaziun e perfecziunamaint dal personal	2'420.00				100.00	
3099.00	Ulteriurs cuosts da personal	86.30		5'000		8'327.23	
3100.00	Material da büro					1'654.50	
3101.00	Material da gestiun e consüm	984.15					
3130.00	Prestaziuns da terzs	33'091.64		40'000		9'681.25	
3160.00	Cuosts da fittanza	5'200.00					
3170.00	Cuosts da viadi e spaisas	1'784.00				604.00	
4260.00	Restituziuns		148.60				
<b>35</b>	<b>Baselgias e fatschendas religiosas</b>	<b>124'144.83</b>	<b>14'281.20</b>	<b>99'796</b>	<b>15'000</b>	<b>73'825.61</b>	<b>16'720.45</b>
	Nettoaufwand		109'863.63		84'796		57'105.16
<b>350</b>	<b>Baselgias e fatschendas religiosas</b>	<b>124'144.83</b>	<b>14'281.20</b>	<b>99'796</b>	<b>15'000</b>	<b>73'825.61</b>	<b>16'720.45</b>
	Nettoaufwand		109'863.63		84'796		57'105.16
<b>3500</b>	<b>Baselgias e fatschendas religiosas</b>	<b>124'144.83</b>	<b>14'281.20</b>	<b>99'796</b>	<b>15'000</b>	<b>73'825.61</b>	<b>16'720.45</b>
	Nettoaufwand		109'863.63		84'796		57'105.16
3010.00	Pajas	30'525.20		32'300		33'610.95	
3040.00	Supplemaint social	1'760.00					
3050.00	Sgüranzas socialas	1'914.55		2'000		1'778.63	
3052.00	Chascha da pensiun	889.80		1'000		891.00	
3053.00	Sgüranza d'accidaints	56.72		100		62.57	
3053.01	Sgüranza supplementara d'accidaints	97.35		100		106.20	
3054.00	Chascha da cumpensaziun per famiglias	473.40		500		453.35	
3055.00	Sgüranza da malatia	134.80		100		125.20	
3099.00	Ulteriurs cuosts da personal	632.45		500		417.54	
3120.00	Energia, aua ed immundizchas	27'460.20		2'000		1'908.35	
3130.00	Indemisaziun da spaisas	600.00		1'000		600.00	
3130.01	Prestaziuns da terzs	11'200.00		1'500		1'500.00	
3134.00	Sgüranza da chosas	1'546.01		1'000		1'177.12	
3140.00	Mantegnimaint sains ed ura da baselgia	22'132.94		20'000		5'552.63	
3140.01	Mantegnimaint cluchers			5'000		882.28	
3300.00	Amortisaziuns regularas	1'696.00		21'696		1'696.00	
3320.00	Amortisaziuns ordinarias investiziuns immaterialas	15'991.00				15'991.00	
3910.00	Scumpart intern da servezzans	7'034.41		11'000		7'072.79	
4634.00	Restituziun part baselgia		14'281.20		15'000		16'720.45
<b>4</b>	<b>SANDÀ</b>	<b>4'426'031.00</b>	<b>6'676.50</b>	<b>4'269'441</b>	<b>15'000</b>	<b>3'817'935.75</b>	<b>9'140.70</b>
	Nettoaufwand		4'419'354.50		4'254'441		3'808'795.05
<b>41</b>	<b>Ospidal e chasas da chüra</b>	<b>4'104'894.37</b>		<b>3'837'441</b>		<b>3'536'630.36</b>	
	Nettoaufwand		4'104'894.37		3'837'441		3'536'630.36
<b>411</b>	<b>Ospidal</b>	<b>2'385'875.65</b>		<b>2'162'441</b>		<b>1'905'973.59</b>	
	Nettoaufwand		2'385'875.65		2'162'441		1'905'973.59
<b>4110</b>	<b>Ospidal</b>	<b>2'385'875.65</b>		<b>2'162'441</b>		<b>1'905'973.59</b>	
	Nettoaufwand		2'385'875.65		2'162'441		1'905'973.59
3612.00	Contribuziuns a l'ospidal	2'011'948.74		1'645'000		1'390'766.13	
3612.01	Contribuziuns ad ospitals dadour la regiun	301'019.34		420'000		455'667.60	
3612.03	Clinica Curativa	65'466.57		90'000		52'098.86	
3660.00	Amortisaziuns regularas	7'441.00		7'441		7'441.00	

b) Erfolgsrechnung

		Rechnung 2023		Budget 2023		Rechnung 2022	
		Aufwand	Ertrag	Aufwand	Ertrag	Aufwand	Ertrag
<b>412</b>	<b>Chasas d'attempats e da chüra</b>	<b>1'719'018.72</b>		<b>1'675'000</b>		<b>1'630'656.77</b>	
	Nettoaufwand		1'719'018.72		1'675'000		1'630'656.77
<b>4120</b>	<b>Chasas d'attempats e da chüra</b>	<b>1'719'018.72</b>		<b>1'675'000</b>		<b>1'630'656.77</b>	
	Nettoaufwand		1'719'018.72		1'675'000		1'630'656.77
3612.00	Contribuziuns ad attempats	812'879.80		755'000		722'107.80	
3612.01	Chüra Lischana	259'850.12		305'000		317'255.30	
3612.02	Chüra Prاسas-cher, Röven und Chalamandrin	449'768.73		520'000		464'539.62	
3612.03	Chüra dadour la regiun	96'771.10				30'803.05	
3612.05	Cusglianza e sustegn "Chüra Engiadina"	99'748.97		95'000		95'951.00	
<b>42</b>	<b>Chüra ambulanta da persunas amaladas</b>	<b>293'863.77</b>		<b>403'000</b>		<b>251'002.81</b>	
	Nettoaufwand		293'863.77		403'000		251'002.81
<b>421</b>	<b>Chüra ambulanta da persunas amaladas</b>	<b>210'071.07</b>		<b>290'000</b>		<b>202'173.81</b>	
	Nettoaufwand		210'071.07		290'000		202'173.81
<b>4210</b>	<b>Chüra ambulanta da persunas amaladas</b>	<b>210'071.07</b>		<b>290'000</b>		<b>202'173.81</b>	
	Nettoaufwand		210'071.07		290'000		202'173.81
3612.00	Spitex	210'071.07		290'000		202'173.81	
<b>422</b>	<b>Chüra ambulanta da persunas amaladas</b>	<b>83'792.70</b>		<b>113'000</b>		<b>48'829.00</b>	
	Nettoaufwand		83'792.70		113'000		48'829.00
<b>4220</b>	<b>Servezzans da salvamaint</b>	<b>83'792.70</b>		<b>113'000</b>		<b>48'829.00</b>	
	Nettoaufwand		83'792.70		113'000		48'829.00
3151.00	Cumprita e mantegnimaint defibrillaturs	359.70		2'000			
3612.00	Servezzans da salvamaint	83'433.00		111'000		48'829.00	
<b>43</b>	<b>Prevenziun da sandà</b>	<b>27'272.86</b>	<b>6'676.50</b>	<b>29'000</b>	<b>15'000</b>	<b>30'302.58</b>	<b>9'140.70</b>
	Nettoaufwand		20'596.36		14'000		21'161.88
<b>433</b>	<b>Servezzan da sandà da scoula</b>	<b>27'272.86</b>	<b>6'676.50</b>	<b>29'000</b>	<b>15'000</b>	<b>30'302.58</b>	<b>9'140.70</b>
	Nettoaufwand		20'596.36		14'000		21'161.88
<b>4330</b>	<b>Servezzan da sandà da scoula</b>	<b>27'272.86</b>	<b>6'676.50</b>	<b>29'000</b>	<b>15'000</b>	<b>30'302.58</b>	<b>9'140.70</b>
	Nettoaufwand		20'596.36		14'000		21'161.88
3010.00	Paja daintist da scoula	12'012.00		10'000		12'263.10	
3050.00	Sgüranzas socialas	32.76		1'000		793.93	
3054.00	Chascha da cumpensaziun per famiglias	8.10				202.35	
3130.00	Daintist da scoula trattamaints	6'676.50		10'000		9'151.20	
3130.01	Meidi da scoula controllas	8'543.50		8'000		7'892.00	
4260.00	Restituziuns per trattamaints dals daints		6'676.50		15'000		9'140.70
<b>5</b>	<b>SGÜREZZA SOCIALA</b>	<b>887'829.16</b>	<b>206'158.23</b>	<b>1'010'100</b>	<b>165'050</b>	<b>878'870.07</b>	<b>324'448.05</b>
	Nettoaufwand		681'670.93		845'050		554'422.02
<b>54</b>	<b>Famiglia e giuventüna</b>	<b>154'250.65</b>	<b>33'932.70</b>	<b>197'100</b>	<b>25'000</b>	<b>168'943.70</b>	<b>33'351.45</b>
	Nettoaufwand		120'317.95		172'100		135'592.25
<b>543</b>	<b>Pajamaint anticipà ed incasso d'alimaints</b>	<b>48'721.00</b>	<b>33'932.70</b>	<b>57'100</b>	<b>25'000</b>	<b>52'543.25</b>	<b>33'351.45</b>
	Nettoaufwand		14'788.30		32'100		19'191.80
<b>5430</b>	<b>Pajamaint anticipà ed incasso d'alimaints</b>	<b>48'721.00</b>	<b>33'932.70</b>	<b>57'100</b>	<b>25'000</b>	<b>52'543.25</b>	<b>33'351.45</b>
	Nettoaufwand		14'788.30		32'100		19'191.80
3132.00	Cusglianza tras terzs	3'859.40		7'000		7'020.25	
3180.00	Rectificaziun dabuns (101xx.xx)	-3'000.00					
3181.00	Perditas effectivas da dabuns	1'496.60					
3636.00	Contribuziuns ad organisaziuns			100		100.00	
3637.00	Pajamaints anticipats d'alimaints	46'365.00		50'000		45'423.00	
4260.00	Restituziuns alimaints		33'932.70		25'000		33'351.45
<b>545</b>	<b>Prestaziuns a famiglias</b>	<b>105'529.65</b>		<b>140'000</b>		<b>116'400.45</b>	
	Nettoaufwand		105'529.65		140'000		116'400.45
<b>5451</b>	<b>Canortas e gruppas da gö</b>	<b>105'529.65</b>		<b>140'000</b>		<b>116'400.45</b>	
	Nettoaufwand		105'529.65		140'000		116'400.45
3632.00	Contribuziuns chüra d'uffants	87'369.30		120'000		98'258.75	
3636.00	Contribuziuns pellas gruppas da giovar	18'160.35		20'000		18'141.70	
<b>57</b>	<b>Agüd social e fats d'asil</b>	<b>733'578.51</b>	<b>172'225.53</b>	<b>813'000</b>	<b>140'050</b>	<b>709'926.37</b>	<b>291'096.60</b>
	Nettoaufwand		561'352.98		672'950		418'829.77

b) Erfolgsrechnung

		Rechnung 2023		Budget 2023		Rechnung 2022	
		Aufwand	Ertrag	Aufwand	Ertrag	Aufwand	Ertrag
<b>572</b>	<b>Agüd economic</b> Nettoaufwand	<b>406'827.38</b>	<b>172'225.53</b> 234'601.85	<b>468'000</b>	<b>140'050</b> 327'950	<b>327'796.32</b>	<b>291'096.60</b> 36'699.72
<b>5720</b>	<b>Agüd economic tenor ledscha</b> Nettoaufwand	<b>406'827.38</b>	<b>172'225.53</b> 234'601.85	<b>468'000</b>	<b>140'050</b> 327'950	<b>327'796.32</b>	<b>291'096.60</b> 36'699.72
3132.00	Cussaglianza tras terzs			3'000		1'932.05	
3636.00	Contribuziuns ad instituziuns socialas	14'933.35		15'000		12'226.80	
3637.00	Sustegn per chasadas privatas	391'894.03		450'000		313'637.47	
4621.00	Contribuziuns chantunalas		115'674.48		120'000		150'554.85
4637.00	Restituziuns		56'551.05		20'000		140'541.75
4940.00	Scumpart intern da fits (fondo Els Pfister-Weideli)				50		
<b>573</b>	<b>Fats d'asil</b> Nettoaufwand	<b>20'282.51</b>		<b>20'000</b>		<b>25'323.36</b>	
			20'282.51		20'000		25'323.36
<b>5730</b>	<b>Fats d'asil</b> Nettoaufwand	<b>20'282.51</b>		<b>20'000</b>		<b>25'323.36</b>	
			20'282.51		20'000		25'323.36
3631.00	Promozium d'integraziun	20'282.51		20'000		20'523.36	
3636.00	Contribuziuns ad instituziuns socialas					4'800.00	
<b>579</b>	<b>Provedimaint social</b> Nettoaufwand	<b>306'468.62</b>		<b>325'000</b>		<b>356'806.69</b>	
			306'468.62		325'000		356'806.69
<b>5790</b>	<b>Provedimaint social</b> Nettoaufwand	<b>306'468.62</b>		<b>325'000</b>		<b>356'806.69</b>	
			306'468.62		325'000		356'806.69
3612.00	Contribuziun a la curatella professiunala (Regiun EBVM)	166'787.07		150'000		183'039.89	
3631.00	Contribuziun al servezzan social regiunal	132'781.55		160'000		165'859.60	
3631.01	Contribuziun a l'assistenza per requirents d'asil minorens na accompagnats	6'900.00		15'000		7'907.20	
<b>6</b>	<b>TRAFIC</b> Nettoaufwand	<b>8'191'284.03</b>	<b>5'636'844.25</b> 2'554'439.78	<b>9'059'570</b>	<b>4'970'000</b> 4'089'570	<b>7'916'414.81</b>	<b>5'558'041.59</b> 2'358'373.22
<b>61</b>	<b>Trafic sün via</b> Nettoaufwand	<b>5'962'352.32</b>	<b>3'473'765.69</b> 2'488'586.63	<b>6'654'246</b>	<b>3'239'000</b> 3'415'246	<b>5'741'405.13</b>	<b>3'471'975.34</b> 2'269'429.79
<b>615</b>	<b>Vias cumünalas</b> Nettoaufwand	<b>2'688'881.42</b>	<b>369'671.20</b> 2'319'210.22	<b>3'487'616</b>	<b>388'000</b> 3'099'616	<b>2'527'801.95</b>	<b>428'463.09</b> 2'099'338.86
<b>6150</b>	<b>Vias cumünalas</b> Nettoaufwand	<b>2'481'490.00</b>	<b>31'452.50</b> 2'450'037.50	<b>3'235'634</b>	<b>23'000</b> 3'212'634	<b>2'376'099.50</b>	<b>32'978.85</b> 2'343'120.65
3111.00	Signalisaziun e marcaziuns	28'998.05		15'000		11'723.30	
3120.00	Energia igl'uminaziun publica	41'900.20		80'000		68'881.55	
3130.00	Rumida da naiv e transports tras terzs	244'379.53		350'000		194'594.97	
3131.00	Planisaziuns e progettaziuns tras terzs	108'954.70		145'000		10'171.05	
3132.00	Concept survaglianza da las punts	19'054.40		20'000		19'825.05	
3134.00	Sgüranza da chosas	2'675.00		3'000		2'721.00	
3141.00	Mantegnimaint general	391'066.85		550'000		494'029.52	
3141.01	Rumir naiv / glera e sal	124'814.48		150'000		128'900.01	
3141.02	Mantegnimaint igl'uminaziun da vias	103'194.55		70'000		72'408.15	
3141.03	Igl'uminaziun da Nadal	29'986.85		40'000		41'082.95	
3141.04	Mantegnimaint punts	45'284.15		50'000		95.00	
3300.00	Amortisaziuns ordinaras	260'759.80		228'834		198'377.00	
3900.00	Scumpart intern da roba	2'408.50		10'000		3'105.85	
3910.00	Scumpart intern da servezzans	1'078'012.94		1'523'800		1'130'184.10	
4637.00	Restituziuns		11'452.50		5'000		12'478.85
4910.00	Scumpart intern da servezzans		20'000.00		18'000		20'500.00
<b>6151</b>	<b>Piazas da parcar</b> Nettoertrag	<b>207'391.42</b> 130'827.28	<b>338'218.70</b>	<b>251'982</b> 113'018	<b>365'000</b>	<b>151'702.45</b> 243'781.79	<b>395'484.24</b>
3111.00	Signalisaziun e marcaziuns	6'816.00		15'000		11'345.25	
3120.00	Energia, aua ed immundizchas	5'962.25		5'000		4'942.20	
3130.00	Prestaziuns da terzs	3'641.85				2'077.75	
3131.00	Planisaziuns e progettaziuns tras terzs	67'158.45		30'000			
3134.00	Sgüranza da chosas	232.11		200		245.25	
3141.00	Mantegnimaint general	12'860.06		65'000		38'640.25	
3141.02	Mantegnimaint uras da parcar	39'425.60		40'000		28'533.90	
3160.00	Fits per piazzas da parcar	10'100.10		15'000		10'100.10	
3300.00	Amortisaziuns ordinaras	8'782.00		8'782		8'782.00	
3900.00	Scumpart intern da roba					2'510.00	
3910.00	Scumpart intern da servezzans	52'413.00		73'000		44'525.75	
4200.00	Taxa da cumpensaziun piazzas da parcar		47'600.00				58'400.00
4240.00	Entradas da fittada		51'278.30		40'000		42'326.65
4240.01	Taxas da parcar		236'466.40		320'000		288'322.14
4260.00	Restituziuns		2'874.00		5'000		435.45

b) Erfolgsrechnung

		Rechnung 2023		Budget 2023		Rechnung 2022	
		Aufwand	Ertrag	Aufwand	Ertrag	Aufwand	Ertrag
4290.00	Vendita plazzas da parcar						6'000.00
<b>619</b>	<b>Gestiun tecnica</b>	<b>3'273'470.90</b>	<b>3'104'094.49</b>	<b>3'166'630</b>	<b>2'851'000</b>	<b>3'213'603.18</b>	<b>3'043'512.25</b>
	Nettoaufwand		169'376.41		315'630		170'090.93
<b>6190</b>	<b>Gestiun tecnica</b>	<b>3'273'470.90</b>	<b>3'104'094.49</b>	<b>3'166'630</b>	<b>2'851'000</b>	<b>3'213'603.18</b>	<b>3'043'512.25</b>
	Nettoaufwand		169'376.41		315'630		170'090.93
3010.00	Pajas	1'859'871.31		1'832'300		1'811'587.84	
3010.02	Piket	20'970.00		18'000		21'180.00	
3040.00	Supplemaint social	30'159.55		30'000		26'680.22	
3050.00	Sgüranzas socialas	120'161.34		118'000		109'766.90	
3052.00	Chascha da pensiun	107'929.25		117'000		86'974.95	
3053.00	Sgüranza d'accidaints	29'230.46		32'000		29'408.63	
3053.01	Sgüranza supplementara d'accidaints	6'105.48		3'000		5'600.36	
3054.00	Chascha da cumpensaziun per famiglias	29'696.32		34'000		27'975.70	
3055.00	Sgüranza da malatia	8'285.32		8'000		7'738.53	
3090.00	Scolaziun e perfecziunamaint dal personal	1'360.00		5'000		4'820.00	
3099.00	Ulteriurs cuosts da personal	22'207.15		10'000		8'337.13	
3099.01	Büschmainta da lavur	29'894.85		15'000		20'429.25	
3101.00	Material da consüm ed üsaglias	45'196.91		40'000		39'671.40	
3101.01	Carburant	162'215.57		160'000		106'961.21	
3111.00	Acquist maschinas, utensils e veiculs	166'458.25		100'000		238'602.60	
3120.00	Energia, aua ed immundizchas	31'374.57		60'000		36'705.63	
3130.00	Telefon e divers	10'331.42		7'000		8'838.41	
3130.02	Prestaziuns da terzs	2'642.70		5'000		5'048.40	
3132.00	Concept sgürezza pro la lavur	3'117.55		5'000		1'558.10	
3134.00	Sgüranza da chosas	69'502.57		60'000		67'037.74	
3144.00	Mantegnimaint lavuratoris	43'941.38		50'000		51'001.70	
3151.00	Mantegnimaint maschinas e veiculs	231'435.33		180'000		263'737.97	
3160.00	Magazins: fittanza e fits per drets da fabrica	16'202.00		15'000		16'202.00	
3170.00	Indemisaziun da spaisas	4'375.65		2'000		4'636.10	
3300.00	Amortisaziuns ordinarias	127'042.00		162'330		112'344.00	
3900.00	Scumpart intern da roba	9'395.90		14'000		16'241.04	
3910.00	Scumpart intern da servezzans	60'368.07		60'000		60'517.37	
3920.00	Scumpart intern da fits (cuosts per fittanzas e drets d'adöver)	24'000.00		24'000		24'000.00	
4240.01	Taxas d'adöver		3'600.00		4'000		3'600.00
4250.00	Vendita mobiglia, indrizs e veiculs		100.00		10'000		
4310.00	Prestaziuns internas per investiziuns		202'404.50		20'000		
4632.00	Prestaziuns per terzs		14'744.15		1'000		16'379.85
4637.00	Restituziuns		70'890.25		40'000		232'902.40
4900.00	Scumpart intern da roba		34'400.00		45'000		33'400.00
4910.00	Scumpart intern da servezzans		2'746'755.59		2'700'000		2'726'030.00
4920.00	Scumpart intern da fits (cuosts per fittanzas e drets d'adöver)		31'200.00		31'000		31'200.00
<b>62</b>	<b>Trafic public</b>	<b>2'228'931.71</b>	<b>2'163'078.56</b>	<b>2'405'324</b>	<b>1'731'000</b>	<b>2'175'009.68</b>	<b>2'086'066.25</b>
	Nettoaufwand		65'853.15		674'324		88'943.43
<b>622</b>	<b>Trafic regional</b>	<b>2'228'931.71</b>	<b>2'163'078.56</b>	<b>2'405'324</b>	<b>1'731'000</b>	<b>2'175'009.68</b>	<b>2'086'066.25</b>
	Nettoaufwand		65'853.15		674'324		88'943.43
<b>6220</b>	<b>Trafic regional</b>	<b>2'228'931.71</b>	<b>2'163'078.56</b>	<b>2'405'324</b>	<b>1'731'000</b>	<b>2'175'009.68</b>	<b>2'086'066.25</b>
	Nettoaufwand		65'853.15		674'324		88'943.43
3130.00	Vendita cartas da Vereina e cartas da di: prestaziuns tras terzs			2'000		2'826.00	
3131.00	Planisaziuns e progettaziuns tras terzs	2'067.90		60'000		12'324.20	
3134.00	Sgüranza da chosas	11.25				10.45	
3137.00	Imposta da plüvalur, tariffa pauschala	950.40		2'000		1'058.55	
3140.00	Fermativas dal bus: equipamaint e mantegnimaint	8'826.40		20'000		20.00	
3300.00	Amortisaziuns ordinarias	9'074.00		30'324		9'074.00	
3632.00	Trafic public	2'041'565.56		2'100'000		1'945'646.75	
3634.00	Acquist cartas dal Vereina	105'436.20		130'000		114'175.95	
3634.01	Acquist cartas da di	56'000.00		56'000		64'873.78	
3635.01	Contribuziun a la Pendicularas Scuol SA					20'000.00	
3910.00	Scumpart intern da servezzans	5'000.00		5'000		5'000.00	
4240.00	Vendita cartas pel Vereina		108'711.00		132'000		116'087.00
4240.01	Vendita cartas dal di		62'802.00		57'000		60'390.00
4240.02	Entradas dal bus local		42'160.00		30'000		40'684.00
4611.00	Contribuziuns chantunalas				12'000		13'942.50
4910.00	Scumpart intern da servezzans		1'949'405.56		1'500'000		1'854'962.75
<b>7</b>	<b>AMBIANT E PLANISAZIUN DAL TERRITORI</b>	<b>6'647'726.35</b>	<b>5'316'919.17</b>	<b>7'409'066</b>	<b>5'824'893</b>	<b>6'231'577.54</b>	<b>5'056'973.71</b>
	Nettoaufwand		1'330'807.18		1'584'173		1'174'603.83

b) Erfolgsrechnung

		Rechnung 2023		Budget 2023		Rechnung 2022	
		Aufwand	Ertrag	Aufwand	Ertrag	Aufwand	Ertrag
<b>71</b>	<b>Provedimaint d'aua</b>	<b>1'937'177.04</b>	<b>1'760'610.94</b>	<b>2'418'841</b>	<b>2'252'841</b>	<b>1'792'214.20</b>	<b>1'698'658.20</b>
	Nettoaufwand		176'566.10		166'000		93'556.00
<b>710</b>	<b>Provedimaint d'aua</b>	<b>1'937'177.04</b>	<b>1'760'610.94</b>	<b>2'418'841</b>	<b>2'252'841</b>	<b>1'792'214.20</b>	<b>1'698'658.20</b>
	Nettoaufwand		176'566.10		166'000		93'556.00
<b>7100</b>	<b>Provedimaint d'aua (in general)</b>	<b>183'066.30</b>	<b>6'500.20</b>	<b>126'000</b>		<b>93'556.00</b>	
	Nettoaufwand		176'566.10		126'000		93'556.00
3149.00	Mantegnimaint bügls cumünals	133'203.90		105'000		35'315.65	
3300.00	Amortisaziuns ordinairas					1.00	
3511.00	Deposit illa reserva "Nepomuk"	6'500.20					
3900.00	Scumpart intern da roba			1'000		628.35	
3910.00	Scumpart intern da servezzans	43'362.20		20'000		57'611.00	
4260.00	Restituziuns		6'500.20				
<b>7101</b>	<b>Provedimaint d'aua (gestiun cumünala)</b>	<b>1'754'110.74</b>	<b>1'754'110.74</b>	<b>2'292'841</b>	<b>2'252'841</b>	<b>1'698'658.20</b>	<b>1'698'658.20</b>
	Nettoaufwand				40'000		
3010.00	Pajas	362'821.76		373'200		361'897.00	
3010.02	Piket	4'830.00		6'000		5'250.00	
3040.00	Supplemaint social	6'380.00		7'000		6'820.00	
3050.00	Sgüranzas socialas	22'732.92		24'000		23'257.38	
3052.00	Chascha da pensiun	17'991.80		19'000		15'584.60	
3053.00	Sgüranza d'accidaints	5'522.27		6'000		6'157.06	
3053.01	Sgüranza supplementara d'accidaints	1'152.90		1'000		1'172.55	
3054.00	Chascha da compensaziun per famiglias	5'618.22		6'000		5'927.70	
3055.00	Sgüranza da malatia	1'596.75		2'000		1'634.65	
3090.00	Scolaziun e perfecziunamaint dal personal	6'797.95		20'000		16'240.75	
3099.00	Ulteriurs cuosts da personal	4'887.20		3'000		2'813.13	
3099.01	Büschmainta da lavur	7'396.55		5'000		5'154.65	
3101.00	Material da gestiun e da consüm	4'388.49		10'000		5'094.51	
3111.00	Acquist contadurs d'aua	72'057.00		90'000		84'783.55	
3120.00	Energia pel provedimaint d'aua	37'339.05		39'600		32'292.25	
3130.00	Prestaziuns da terzs	47'310.75		65'000		59'423.60	
3130.01	Telefon e divers	6'879.57		6'000		5'589.13	
3131.00	Planisaziuns e progettaziuns tras terzs	64'280.65		185'000		86'799.45	
3132.00	Garanzia da la qualità QS	10'261.60		21'000		12'737.60	
3134.00	Sgüranza da chosas	7'886.46		6'000		7'930.87	
3137.00	IPV, deducziun da l'imposta preliminar	659.32		15'000		37'395.87	
3142.00	Ulteriurs cuosts da gestiun	8'304.35		35'000		7'693.85	
3142.01	Mantegnimaint condots d'aua minerala	17'046.30		45'000			
3142.02	Mantegnimaint reservuars	59'051.33		160'000		53'687.40	
3142.03	Mantegnimaint indrizs da cumond	87'936.55		53'000		31'844.25	
3142.04	Mantegnimaint condots d'aua	445'022.55		480'000		380'998.27	
3142.05	Mantegnimaint inchaschamaints/reservuars d'aua minerala	12'493.35		30'000		43'345.45	
3142.06	Mantegnimaint magazins	8'173.70		11'000		1'216.80	
3151.00	Mantegnimaint maschinas e veiculs	13'595.75		15'000		9'291.59	
3170.00	Indemisaziun da spaisas	1'857.65		1'000		3'465.85	
3180.00	Rectificaziun dabuns (101xx.xx)	-1'689.00				11'557.00	
3300.00	Amortisaziuns ordinarias construcziun bassa	208'093.80		409'041		245'662.00	
3510.00	Deposit illa finanziaziun speciala					862.90	
3900.00	Scumpart intern da material	6'336.00		4'000		6'000.00	
3910.00	Scumpart intern da servezzans	164'097.20		140'000		116'976.54	
3940.00	Scumpart intern da fits	25'000.00				2'100.00	
4240.00	Taxas tenor quantitá		231'069.00		280'000		277'138.35
4240.01	Taxas fundamentalas		912'730.15		950'000		894'706.10
4240.02	Fits pels contadur d'aua		62'068.00		55'000		63'196.75
4240.04	Taxas pel consüm d'aua dals idrants		7'261.50		10'000		25'806.45
4240.05	Vendita aua minerala		9'756.10		10'000		9'756.10
4260.00	Prestaziuns per terzs		27'806.35		1'000		5'486.60
4310.00	Lavurs per progets				10'000		
4510.00	Retratas da la finanziaziun speciala		112'411.09		601'841		
4637.00	Restituziuns		53'013.55		10'000		61'287.25
4910.00	Scumpart intern da servezzans		337'995.00		325'000		361'280.60
<b>72</b>	<b>Allontanamaint da l'aua persa</b>	<b>2'688'773.86</b>	<b>2'674'277.03</b>	<b>2'814'852</b>	<b>2'700'852</b>	<b>2'311'696.73</b>	<b>2'295'811.24</b>
	Nettoaufwand		14'496.83		114'000		15'885.49
<b>720</b>	<b>Allontanamaint da l'aua persa</b>	<b>2'688'773.86</b>	<b>2'674'277.03</b>	<b>2'814'852</b>	<b>2'700'852</b>	<b>2'311'696.73</b>	<b>2'295'811.24</b>
	Nettoaufwand		14'496.83		114'000		15'885.49
<b>7200</b>	<b>Allontanamaint da l'aua persa (tualettas publicas)</b>	<b>84'596.83</b>	<b>70'100.00</b>	<b>134'000</b>	<b>70'000</b>	<b>85'985.49</b>	<b>70'100.00</b>
	Nettoaufwand		14'496.83		64'000		15'885.49
3010.00	Pajas	30'302.95		29'300		30'018.94	
3040.00	Supplemaint social	803.75		1'000		746.41	
3050.00	Sgüranzas socialas	1'884.06		2'000		1'554.24	
3052.00	Chascha da pensiun	1'502.40		1'000		1'309.80	
3053.00	Sgüranza d'accidaints	451.92		500		429.73	
3053.01	Sgüranza supplementara d'accidaints	95.80		100		95.00	

b) Erfolgsrechnung

		Rechnung 2023		Budget 2023		Rechnung 2022	
		Aufwand	Ertrag	Aufwand	Ertrag	Aufwand	Ertrag
3054.00	Chascha da cumpensaziun per famiglias	465.61		500		396.07	
3055.00	Sgüranza da malatia	128.95		100		106.60	
3099.00	Ulteriurs cuosts da personal			2'000			
3109.00	Material da consüm	5'382.91		2'000		4'992.46	
3120.00	Energia, aua ed immundizchas	8'721.00		10'000		9'184.25	
3134.00	Sgüranza da chosas	273.53		500		254.06	
3149.00	Mantegnimaint general tualettas publicas	2'652.20		45'000		1'974.65	
3160.00	Cuosts per tour a fit tualettas publicas	22'602.60		25'000		24'631.50	
3170.00	Indemisaziun da spaisas	1'380.40				1'110.28	
3910.00	Scumpart intern da servezzans	7'948.75		15'000		9'181.50	
4240.00	Restituziuns		100.00				100.00
4910.00	Scumpart intern da servezzans		70'000.00		70'000		70'000.00
<b>7201</b>	<b>Allontanamaint da l'aua persa (gestiun cumünala)</b>	<b>2'604'177.03</b>	<b>2'604'177.03</b>	<b>2'680'852</b>	<b>2'630'852</b>	<b>2'225'711.24</b>	<b>2'225'711.24</b>
	Nettoaufwand				50'000		
3010.00	Pajas	259'928.34		259'600		263'479.25	
3010.02	Piket	4'410.00		6'000		4'620.00	
3040.00	Supplemait social	2'640.00		3'000		2'640.00	
3050.00	Sgüranzas socialas	17'243.50		17'000		16'515.80	
3052.00	Chascha da pensiun	16'368.60		16'000		15'766.80	
3053.00	Sgüranza d'accidaints	4'181.06		4'000		4'408.36	
3053.01	Sgüranza supplementara d'accidaints	875.94		1'000		839.30	
3054.00	Chascha da cumpensaziun per famiglias	4'261.68		4'000		4'209.05	
3055.00	Sgüranza da malatia	1'202.30		1'000		1'160.85	
3090.00	Scolaziun e perfecziunamaint dal personal	4'966.60		10'000		2'434.20	
3099.00	Ulteriurs cuosts da personal	1'857.63		4'000		1'105.39	
3099.01	Büschmaita da lavur	3'735.90		2'500		2'275.15	
3101.00	Chemicalias e material da labor	10'749.25		15'000		7'614.00	
3101.01	Trattamaint da la belma da sarinera	27'124.94		40'000		29'120.05	
3109.00	Material d'administraziun	2'981.18		4'000		3'260.41	
3110.00	Indrizs, mobiglia e maschinas	749.70		8'000		143.25	
3111.00	Acquist maschinas e veiculs	55'408.20		45'000			
3120.00	Energia ed aua pella sarinera	146'503.85		200'000		160'441.85	
3120.01	Energia per las pumpas	25'070.40		13'000		16'643.25	
3130.00	Telefon e divers	10'907.56		8'000		7'168.38	
3130.01	Allontanamaint da la belma da sarinera	100'622.65		125'000		130'333.25	
3130.02	Allontanamaint material retgnü dal rastè e sablun	24'412.75		42'000		29'018.60	
3130.03	Prestaziuns da terzs	58'925.10		46'000		59'696.00	
3131.00	Planisaziuns e progettaziuns tras terzs	29'067.15		65'000		64'475.95	
3134.00	Sgüranza da chosas	20'251.89		20'000		20'795.60	
3137.00	IPV, deducziun da l'imposta preliminar	-447.99		10'000		1'262.44	
3137.01	Reducziun da l'insuos-chamaint cun microsubstanzas: contribuziun a la finanziaziun	36'894.15		40'000		40'098.20	
3140.00	Mantegnimaint chanalizaziun	558'557.70		500'000		524'028.40	
3140.01	Mantegnimaint chanalizaziun Nairs, Scuol	15'006.40		35'000		480.00	
3140.02	Adattamaints da la chanalizaziun			25'000			
3140.03	Mantegnimaint sarineras	378'944.25		270'000		195'623.91	
3140.04	Mantegnimaint post da masüraziun per energias regenerablas	167.90					
3140.05	Mantegnimaint batschigls da plövgia	5'572.75		6'000		6'851.40	
3140.06	Mantegnimaint staziuns da pumpar	30'084.65		12'000		5'496.65	
3140.07	Mantegnimaint chanalizaziun, controlla cun camera			30'000			
3143.00	Mantegnimaint chanalizaziun	104.75					
3143.03	Mantegnimaint sarineras	163.30					
3151.00	Sarineras: mantegnimaint maschinas e veiculs	7'345.70		13'500		4'711.35	
3158.00	Mantegnimaint software	15'490.70		15'000		6'482.65	
3170.00	Indemisaziun da spaisas	1'009.80		1'000		233.40	
3180.00	Rectificaziun dabuns (delcredere)	-1'689.00				5'857.00	
3181.00	Perditas effectivas da dabuns	0.75					
3300.00	Amortisaziuns ordinarias	488'042.00		585'252		437'225.00	
3900.00	Scumpart intern da roba	6'251.80		4'000		7'596.00	
3910.00	Scumpart intern da servezzans	172'031.25		170'000		135'400.10	
3940.00	Scumpart intern da fits	56'200.00		5'000		6'200.00	
4240.00	Taxas tenor quantitè		354'588.00		425'000		409'288.35
4240.01	Taxas fundamentalas		1'476'652.00		1'500'000		1'456'078.90
4240.02	Rechav belma da sarinera		5'778.60		5'000		4'593.00
4240.03	Vendita forza electrica		13'814.60		5'000		7'879.75
4260.00	Restituziuns				5'000		8'725.00
4310.00	Lavurs per progets						103.35
4510.00	Retratte da la finanziaziun speciala		743'185.08		680'852		331'646.64
4910.00	Scumpart intern da servezzans		10'158.75		10'000		7'396.25
<b>73</b>	<b>Economisaziun da las immundizchas</b>	<b>752'835.85</b>	<b>748'747.05</b>	<b>801'700</b>	<b>779'000</b>	<b>734'764.00</b>	<b>749'646.70</b>
	Nettoaufwand		4'088.80		22'700		
	Nettoertrag					14'882.70	

b) Erfolgsrechnung

		Rechnung 2023		Budget 2023		Rechnung 2022	
		Aufwand	Ertrag	Aufwand	Ertrag	Aufwand	Ertrag
<b>730</b>	<b>Economisaziun da las immundizchas</b>	<b>752'835.85</b>	<b>748'747.05</b>	<b>801'700</b>	<b>779'000</b>	<b>734'764.00</b>	<b>749'646.70</b>
	Nettoaufwand		4'088.80		22'700		
	Nettoertrag					14'882.70	
<b>7300</b>	<b>Economisaziun da las immundizchas (post per ramassar cadavers d'animals)</b>	<b>18'490.35</b>	<b>12'326.90</b>	<b>11'700</b>	<b>8'000</b>	<b>9'741.75</b>	<b>6'494.50</b>
	Nettoaufwand		6'163.45		3'700		3'247.25
3120.00	Energia, aua ed immundizchas	1'909.30		1'500		1'569.70	
3130.00	Material da consüm			1'000		1'927.20	
3144.00	Mantegnimaint implants	11'268.55		5'000		1'566.10	
3910.00	Scumpart intern da servezzans	5'312.50		4'200		4'678.75	
4612.00	Contribuziuns dad oters cumüns		12'326.90		8'000		6'494.50
<b>7301</b>	<b>Economisaziun da las immundizchas (gestiun cumünala)</b>	<b>722'224.65</b>	<b>722'224.65</b>	<b>751'000</b>	<b>751'000</b>	<b>722'139.10</b>	<b>722'139.10</b>
3111.01	Acquist recipiaints d'immundizchas	12'400.00		5'000			
3120.00	Energia, aua ed immundizchas			1'000		371.40	
3130.00	Prestaziuns da terzs e divers	5'230.00		15'000		17'086.30	
3130.01	Cumpost	12'119.80		20'000		12'480.00	
3130.02	Indemnisaziun pel ramassamaint da palperi			2'000			
3134.00	Sgüranza da chosas	240.09		200		222.97	
3137.00	Imposta da plüvalur, consegna	19.36		2'000		4'454.40	
3149.00	Mantegnimaint suosts e plazzas da ramassamaint	20'485.60		50'000		43'805.60	
3161.00	Deponia Sothà, cuosts per fits e divers			40'000		18'410.00	
3199.00	Ulteriurs cuosts da gestiun			1'000			
3300.00	Amortisaziuns ordinarias construcziun bassa	52'291.00		66'791		52'291.00	
3510.00	Deposit illa finanziaziun speciala	104'259.41		138'009		78'095.95	
3612.00	Immundizchas ordinarias (Regiun EBVM)	295'081.97		183'000		263'292.86	
3612.01	Immundizchas specialas	56'398.60		50'000		43'400.60	
3900.00	Scumpart intern da roba	1'039.00		2'000		680.00	
3910.00	Scumpart intern da servezzans	162'659.82		175'000		187'548.02	
4240.00	Taxas d'immundizchas		668'302.95		700'000		665'166.75
4260.00	Restituziuns		13'921.70		11'000		16'972.35
4910.00	Scumpart intern da servezzans		40'000.00		40'000		40'000.00
<b>7303</b>	<b>Deponias per material da s-chav</b>	<b>12'120.85</b>	<b>14'195.50</b>	<b>39'000</b>	<b>20'000</b>	<b>2'883.15</b>	<b>21'013.10</b>
	Nettoaufwand				19'000		
	Nettoertrag	2'074.65				18'129.95	
3143.00	Mantegnimaint da deponias	5'440.35		10'000		1'458.15	
3300.00	Amortisaziuns ordinarias construcziun bassa			15'000			
3910.00	Scumpart intern da servezzans	6'680.50		14'000		1'425.00	
4240.00	Taxas da deponia		14'195.50		20'000		21'013.10
<b>74</b>	<b>Repars</b>	<b>462'642.96</b>	<b>77'958.55</b>	<b>588'973</b>		<b>588'126.74</b>	<b>81'065.47</b>
	Nettoaufwand		384'684.41		588'973		507'061.27
<b>741</b>	<b>Repars d'aua</b>	<b>435'790.84</b>		<b>494'784</b>		<b>416'694.39</b>	<b>6'150.67</b>
	Nettoaufwand		435'790.84		494'784		410'543.72
<b>7410</b>	<b>Repars d'aua</b>	<b>92'880.84</b>		<b>134'841</b>		<b>97'287.39</b>	<b>6'150.67</b>
	Nettoaufwand		92'880.84		134'841		91'136.72
3142.00	Mantegnimaint	43'700.75		100'000		58'944.40	
3300.00	Amortisaziuns ordinarias	29'026.00		9'841		9'841.00	
3910.00	Scumpart intern da servezzans	20'154.09		25'000		28'501.99	
4310.01	Prestaziuns internas per investiziuns						6'150.67
<b>7411</b>	<b>Dons da strasoras ed auaziuns</b>	<b>342'910.00</b>		<b>359'943</b>		<b>319'407.00</b>	
	Nettoaufwand		342'910.00		359'943		319'407.00
3300.00	Amortisaziuns ordinarias	342'910.00		359'943		319'407.00	
<b>742</b>	<b>Repars da lavinas</b>	<b>26'852.12</b>	<b>77'958.55</b>	<b>94'189</b>		<b>171'432.35</b>	<b>74'914.80</b>
	Nettoaufwand				94'189		96'517.55
	Nettoertrag	51'106.43					
<b>7420</b>	<b>Repars da lavinas</b>	<b>26'852.12</b>	<b>77'958.55</b>	<b>94'189</b>		<b>171'432.35</b>	<b>74'914.80</b>
	Nettoaufwand				94'189		96'517.55
	Nettoertrag	51'106.43					
3142.00	Mantegnimaint SIS	19'700.30		20'000		69'696.20	
3300.00	Amortisaziuns ordinarias			19'189		19'185.00	
3900.00	Scumpart intern da roba	74.50		5'000		5'940.35	
3910.00	Scumpart intern da servezzans	7'077.32		50'000		76'610.80	
4611.00	Contribuziuns chantunalas		77'958.55				74'914.80
<b>75</b>	<b>Protecziun da las spezchas e da la cuntrada</b>	<b>82'854.83</b>	<b>34'794.60</b>	<b>89'000</b>	<b>50'000</b>	<b>168'424.74</b>	<b>77'949.60</b>
	Nettoaufwand		48'060.23		39'000		90'475.14

b) Erfolgsrechnung

		Rechnung 2023		Budget 2023		Rechnung 2022	
		Aufwand	Ertrag	Aufwand	Ertrag	Aufwand	Ertrag
<b>750</b>	<b>Protecziun da las spezchas e da la cuntrada</b> Nettoaufwand	<b>82'854.83</b>	<b>34'794.60</b> 48'060.23	<b>89'000</b>	<b>50'000</b> 39'000	<b>168'424.74</b>	<b>77'949.60</b> 90'475.14
<b>7500</b>	<b>Protecziun da las spezchas e da la cuntrada</b> Nettoaufwand	<b>82'854.83</b>	<b>34'794.60</b> 48'060.23	<b>89'000</b>	<b>50'000</b> 39'000	<b>168'424.74</b>	<b>77'949.60</b> 90'475.14
3142.00	Mantegnimaint biotops	6'752.30				64.60	
3142.01	Mantegnimaint saivs			15'000		6'764.00	
3142.02	Mantegnimaint mürs süts			5'000			
3142.03	Mantegnimaint ruina Chanoua, Ardez			20'000			
3142.04	Spalüdamaint e pulir drenaschas	908.50					
3142.05	Cumbat cunter "Neophyten"			10'000			
3160.00	Fit per biotops	2'263.00				2'263.00	
3300.00	Amortisaziuns ordinarias	23'582.60				108'199.75	
3636.00	Contribuziuns ad instituziuns	13'253.05		14'000		13'302.00	
3900.00	Scumpart intern da roba	14'228.00		15'000		13'118.80	
3910.00	Scumpart intern da servezzans	21'867.38		10'000		24'712.59	
4637.00	Contribuziuns vi da saivs		11'212.00		50'000		26'666.00
4893.00	Retratta prefinanziaziun "forza ecologica Guarda"		23'582.60				51'283.60
<b>76</b>	<b>Cumbat da la contaminaziun da l'ambient</b> Nettoaufwand	<b>10'630.20</b>	10'630.20	<b>17'000</b>	17'000	<b>9'222.95</b>	<b>4'200.00</b> 5'022.95
<b>761</b>	<b>Mantegnimaint da l'ajer net, protecziun dal clima, ulteriur cumbat da la contaminaziun</b> Nettoaufwand	<b>10'630.20</b>	10'630.20	<b>17'000</b>	17'000	<b>9'222.95</b>	<b>4'200.00</b> 5'022.95
<b>7610</b>	<b>Mantegnimaint da l'ajer net, protecziun dal clima, ulteriur cumbat da la contaminaziun</b> Nettoaufwand	<b>10'630.20</b>	10'630.20	<b>17'000</b>	17'000	<b>9'222.95</b>	<b>4'200.00</b> 5'022.95
3130.00	Cità d'energia (planisaziun)	8'708.20		10'000		9'222.95	
3320.00	Amortisaziuns ordinarias	1'922.00					
3910.00	Scumpart intern da servezzans			7'000			
4610.00	Contribuziuns federalas						4'000.00
4611.00	Contribuziuns chantunalas						200.00
<b>77</b>	<b>Ulteriura protecziun da l'ambient</b> Nettoaufwand	<b>92'931.51</b>	<b>12'475.00</b> 80'456.51	<b>180'500</b>	<b>15'000</b> 165'500	<b>88'182.93</b>	<b>14'210.00</b> 73'972.93
<b>771</b>	<b>Sunteri e sepultüra</b> Nettoaufwand	<b>92'931.51</b>	<b>12'475.00</b> 80'456.51	<b>180'500</b>	<b>15'000</b> 165'500	<b>88'182.93</b>	<b>14'210.00</b> 73'972.93
<b>7710</b>	<b>Sunteri e sepultüra (in general)</b> Nettoaufwand	<b>92'931.51</b>	<b>12'475.00</b> 80'456.51	<b>180'500</b>	<b>15'000</b> 165'500	<b>88'182.93</b>	<b>14'210.00</b> 73'972.93
3000.00	Indemnisaziuns e remuneraziuns per sezzüdas	168.00		1'000		470.00	
3053.00	Sgüranza d'accidaints	0.32				0.86	
3053.01	Sgüranza supplementara d'accidaints	0.60				0.75	
3099.00	Ulteriurs cuosts da personal	7.00				44.55	
3120.00	Energia, aua ed immundizchas	177.70		500		177.70	
3130.00	Funarals e sepultüras	5'546.50		5'000		58.20	
3134.00	Sgüranza da chosas	69.66				64.68	
3140.00	Mantegnimaint sunteris	35'917.65		110'000		35'348.10	
3181.00	Perditas effectivas da dabuns					707.25	
3300.00	Amortisaziuns ordinarias construcziun bassa			4'000			
3910.00	Scumpart intern da servezzans	51'044.08		60'000		51'310.84	
4240.00	Taxas per fossas, urnas e'l mantegnimaint general		12'475.00		15'000		14'210.00
<b>79</b>	<b>Planisaziun dal territori</b> Nettoaufwand	<b>619'880.10</b>	<b>8'056.00</b> 611'824.10	<b>498'200</b>	<b>27'200</b> 471'000	<b>538'945.25</b>	<b>135'432.50</b> 403'512.75
<b>790</b>	<b>Planisaziun dal territori</b> Nettoaufwand	<b>619'880.10</b>	<b>8'056.00</b> 611'824.10	<b>498'200</b>	<b>27'200</b> 471'000	<b>538'945.25</b>	<b>135'432.50</b> 403'512.75
<b>7900</b>	<b>Planisaziun dal territori (in general)</b> Nettoaufwand	<b>604'780.10</b>	<b>956.00</b> 603'824.10	<b>471'000</b>	<b>471'000</b>	<b>403'512.75</b>	403'512.75
3000.00	Indemnisaziuns			3'000			
3102.00	Stampas e publicaziuns			6'000		582.35	
3109.00	Spaisas	1'500.30		2'000		344.90	
3131.00	Prestaziuns da terzs planisaziun locala	16'711.45		50'000		15'066.40	
3131.01	Prestaziuns da terzs planisaziun dal trafic	4'020.95		30'000			
3131.03	Stüdi d'infrastructura Scuol	599.75					
3131.05	Acquist, barat da terrain e divers	881.75				12'102.00	
3132.01	Cusglianza giuridica			10'000			
3300.00	Amortisaziuns ordinarias	475'332.90		350'000		345'825.10	
3910.00	Scumpart intern da servezzans	105'733.00		20'000		29'592.00	
4260.00	Restituziuns		956.00				

b) Erfolgsrechnung

		Rechnung 2023		Budget 2023		Rechnung 2022	
		Aufwand	Ertrag	Aufwand	Ertrag	Aufwand	Ertrag
<b>7901</b>	<b>Taxa da compensaziun abitaziuns principalas</b>	<b>15'100.00</b>	<b>7'100.00</b>	<b>27'200</b>	<b>27'200</b>	<b>135'432.50</b>	<b>135'432.50</b>
	Nettoaufwand		8'000.00				
3511.00	Deposit aint il fondo agen chapital	7'100.00		200		108'832.50	
3650.00	Rectificaziun partecipaziuns (145xx)	8'000.00					
3940.00	Scumpart intern da fits, reducziun da fits sün impraists (Curtin, chasa Reisgia)			27'000		26'600.00	
4039.00	Taxa da compensaziun abitaziuns principalas		7'100.00				
4039.01	Taxa directiva (tablats characteristics pel cumün)						108'832.50
4511.00	Retratte dal conto agen chapital				27'000		26'600.00
4940.00	Scumpart intern da fits (taxa da compensaziun abitaziuns principalas)				200		
<b>8</b>	<b>ECONOMIA PUBLICA</b>	<b>15'838'463.32</b>	<b>11'251'154.47</b>	<b>14'969'056</b>	<b>9'673'650</b>	<b>16'468'397.34</b>	<b>11'417'375.19</b>
	Nettoaufwand		4'587'308.85		5'295'406		5'051'022.15
<b>81</b>	<b>Agricoltura</b>	<b>1'945'451.96</b>	<b>411'380.05</b>	<b>1'489'915</b>	<b>285'000</b>	<b>1'801'005.69</b>	<b>406'673.30</b>
	Nettoaufwand		1'534'071.91		1'204'915		1'394'332.39
<b>811</b>	<b>Agricoltura, administraziun, execuziun e cotrolla</b>	<b>238'813.07</b>	<b>171'438.10</b>	<b>271'125</b>	<b>172'000</b>	<b>293'581.66</b>	<b>212'671.45</b>
	Nettoaufwand		67'374.97		99'125		80'910.21
<b>8110</b>	<b>Agricoltura, administraziun, execuziun e cotrolla</b>	<b>238'813.07</b>	<b>171'438.10</b>	<b>271'125</b>	<b>172'000</b>	<b>293'581.66</b>	<b>212'671.45</b>
	Nettoaufwand		67'374.97		99'125		80'910.21
3000.00	Indemnisaziuns e remuneraziuns per sezzüdas	2'009.00		5'000		1'649.40	
3053.00	Sgüranza d'accidaints	3.67				3.00	
3053.01	Sgüranza supplementara d'accidaints	6.50				5.31	
3120.00	Energia, aua ed immundizchas	3'220.00		3'000		2'780.00	
3130.00	Prestaziuns da terzs	1'585.90		1'000		136.45	
3134.00	Sgüranza da chosas	6'575.91		7'000		6'217.92	
3144.00	Mantegnimaint alps e chamonnas	136'651.04		165'000		172'098.40	
3160.00	Cuosts da fittanza	1'710.00		2'000		1'920.00	
3181.00	Effectivas perditas da debiturs					374.50	
3300.00	Amortisaziuns ordinarias	6'125.00		6'125		6'125.00	
3611.00	Contribuziun al fondo per cumbatter epidemias d'animals	30'234.00		32'000		29'984.00	
3611.01	Contribuziun al servezzan d'assistenza agricula	1'171.45		1'000		1'171.45	
3611.02	Alpagiada muvel ester	16'384.50		13'000		16'029.00	
3900.00	Scumpart intern da roba	366.00		6'000		3'600.00	
3910.00	Scumpart intern da servezzans	32'770.10		30'000		51'487.23	
4240.00	Taxas d'erbadi		468.00				
4250.00	Vendita documaints accumpognants per bes-chas a l'ungla sfessa		120.00				30.00
4260.00	Entradas dal fondo per cumbatter epidemias		30'180.00		32'000		30'003.50
4260.01	Restituziuns		15'916.50		15'000		16'729.00
4430.00	Entradas da fittadas		124'003.60		125'000		124'160.70
4470.00	Taxas d'adöver		750.00				240.00
4511.00	Retratte dal fondo agricultura Ftan						41'508.25
<b>812</b>	<b>Meglioraziuns da las structuradas</b>	<b>157'763.70</b>	<b>86'774.45</b>	<b>140'907</b>	<b>54'000</b>	<b>235'460.60</b>	<b>134'151.85</b>
	Nettoaufwand		70'989.25		86'907		101'308.75
<b>8120</b>	<b>Meglioraziuns da las structuradas</b>	<b>157'763.70</b>	<b>86'774.45</b>	<b>140'907</b>	<b>54'000</b>	<b>235'460.60</b>	<b>134'151.85</b>
	Nettoaufwand		70'989.25		86'907		101'308.75
3010.00	Pajas			2'000		345.00	
3053.00	Sgüranza d'accidaints					2.85	
3053.01	Sgüranza supplementara d'accidaints					1.15	
3099.00	Ulteriur cuosts da persunal					12.60	
3142.00	Mantegnimaint sauaziun	42'234.85		68'000		69'872.00	
3142.02	Meglioraziun Ftan			5'000		1'295.00	
3142.04	Festa da finischiun meglioraziun generala Sent			10'000			
3300.00	Amortisaziuns ordinarias	1'706.00		4'657		1'706.00	
3510.00	Deposit aint il conto pel rechav da terrain	70'880.35		40'000		65'082.90	
3660.00	Meglioraziun Ftan: amortisaziuns regularas	11'125.00		1'250		58'625.00	
3910.00	Scumpart intern da servezzans	31'817.50		10'000		38'518.10	
4240.00	Taxas pel quint curraint (sauaziun)		8'494.60		7'000		8'494.60
4240.01	Taxas da mantegnimaint e renovaziun (sauaziun)		7'399.50		7'000		7'399.50
4260.00	Restituziuns						3'174.85
4470.00	Entradas da fits Alpetta/Palma/Chamonna Naluns		70'880.35		40'000		65'082.90
4510.00	Retratte da la finanziaziun speciala						50'000.00
<b>818</b>	<b>Economia d'alp</b>	<b>1'548'875.19</b>	<b>153'167.50</b>	<b>1'077'883</b>	<b>59'000</b>	<b>1'271'963.43</b>	<b>59'850.00</b>
	Nettoaufwand		1'395'707.69		1'018'883		1'212'113.43
<b>8189</b>	<b>Vias champestras</b>	<b>1'548'875.19</b>	<b>153'167.50</b>	<b>1'077'883</b>	<b>59'000</b>	<b>1'271'963.43</b>	<b>59'850.00</b>
	Nettoaufwand		1'395'707.69		1'018'883		1'212'113.43
3141.00	Mantegnimaint vias champestras	300'968.75		200'000		257'511.10	
3141.01	Mantegnimaint vias	180'322.80		250'000		245'433.54	

b) Erfolgsrechnung

		Rechnung 2023		Budget 2023		Rechnung 2022	
		Aufwand	Ertrag	Aufwand	Ertrag	Aufwand	Ertrag
3141.03	Mantegnimaint punts	46'635.50		75'000		2'256.10	
3300.00	Amortisaziuns ordinarias construcziun bassa	46'769.90		42'883		69'145.80	
3900.00	Scumpart intern da roba	44'723.80		40'000		10'468.45	
3910.00	Scumpart intern da servezzans	929'454.44		470'000		687'148.44	
4260.01	Restituziuns		93'667.50				350.00
4910.00	Scumpart intern da servezzans		59'500.00		59'000		59'500.00
<b>82</b>	<b>Economia forestala</b>	<b>3'968'780.59</b>	<b>3'797'725.66</b>	<b>3'366'046</b>	<b>3'405'650</b>	<b>3'437'583.47</b>	<b>3'638'498.95</b>
	Nettoaufwand		171'054.93				
	Nettoertrag			39'604		200'915.48	
<b>820</b>	<b>Economia forestala</b>	<b>3'321'589.33</b>	<b>3'037'035.21</b>	<b>2'725'846</b>	<b>2'733'650</b>	<b>2'904'708.48</b>	<b>2'926'089.95</b>
	Nettoaufwand		284'554.12				
	Nettoertrag			7'804		21'381.47	
<b>8203</b>	<b>Economia forestala</b>	<b>3'321'589.33</b>	<b>3'037'035.21</b>	<b>2'725'846</b>	<b>2'733'650</b>	<b>2'904'708.48</b>	<b>2'926'089.95</b>
	Nettoaufwand		284'554.12				
	Nettoertrag			7'804		21'381.47	
3010.00	Pajas	881'791.45		967'100		880'448.95	
3010.02	Piket	7'720.00		11'000		8'560.00	
3030.00	Indemnisaziuns per lavuraints temporars	400.00				200.00	
3040.00	Supplemaint social	10'340.00		13'000		12'759.46	
3050.00	Sgüranzas socialas	55'653.08		61'000		56'309.25	
3052.00	Chascha da pensiun	47'494.10		47'000		47'503.30	
3053.00	Sgüranza d'accidaints	32'038.15		38'000		38'030.92	
3053.01	Sgüranza supplementara d'accidaints	2'795.55		1'000		2'849.15	
3054.00	Chascha da cumpensaziun per famiglias	13'753.55		16'000		14'350.96	
3055.00	Sgüranza da malatia	3'911.25		4'000		3'956.93	
3090.00	Scolaziun e perfecziunamaint dal personal	7'570.60		13'500		17'538.10	
3099.00	Ulteriurs cuosts da personal	5'574.05		2'500		5'687.83	
3099.01	Büschmainta da lavur	13'216.65		16'500		15'112.90	
3100.00	Material d'administraziun	203.65		2'500		1'098.10	
3101.00	Material da consum	17'731.40		20'000		15'595.70	
3101.01	Carburant	50'069.22		40'000		47'646.98	
3102.00	Fotocopchas e palperi da fotocopchar	1'369.87		3'500		1'711.57	
3103.00	Litteratura professiunala e revistas	238.00		300			
3111.00	Acquist maschinas e veiculs	56'385.25		56'000		37'607.50	
3120.00	Energia, aua ed immundizchas	10'678.70		25'000		23'265.75	
3130.00	Telefon e divers	9'949.87		8'000		8'589.52	
3130.01	Prestaziuns da terzs	1'787'958.21		1'060'000		1'347'180.70	
3131.00	Planisaziuns e progettaziuns tras terzs	4'134.60		40'000		10'037.75	
3134.00	Sgüranza da chosas	20'302.99		20'000		21'180.42	
3144.00	Mantegnimaint lavuratoris	38.90		5'000		3'030.00	
3151.00	Mantegnimaint maschinas e veiculs	77'435.64		45'000		82'634.22	
3158.00	Mantegnimaint EED	2'562.85		5'000		1'564.75	
3170.00	Indemnisaziun da spaisas	14'252.15		10'000		13'485.52	
3181.00	Effectivas perditas da dabuns			2'000			
3300.00	Amortisaziuns ordinarias	39'945.90		39'946		42'642.00	
3501.00	Deposit aint il deposit forestal					14.75	
3635.00	Contribuziuns ad instituziuns	22'607.00		22'000		22'118.00	
3900.00	Scumpart intern da roba	19'560.70		22'000		18'478.20	
3910.00	Scumpart intern da servezzans	54'706.00		60'000		54'319.30	
3920.00	Scumpart intern da fits (cuosts per fittanzas e drets d'adöver)	49'200.00		49'000		49'200.00	
4240.00	Prestaziuns per terzs (prodots)		20'796.20		15'000		22'540.75
4250.02	Vendita laina d'adöver		932'814.95		900'000		1'034'935.90
4250.03	Vendita plantinas		90.00		150		
4250.04	Vendita maschinas e veiculs				1'000		100.00
4260.00	Restituziun dal dazi pel carburant		13'681.20		14'000		20'441.45
4260.01	Restituziuns		161'821.25		69'500		110'465.65
4310.00	Lavurs per progets		7'038.56		4'000		10'019.90
4501.00	Retratte dal deposit forestal				20'000		41'569.15
4611.00	Contribuziuns chantunalas		1'091'199.40		650'000		800'430.00
4900.00	Scumpart intern da roba in general		133'491.10		135'000		128'192.79
4900.01	Scumpart intern da roba resgia		107'230.25		90'000		101'047.25
4910.00	Scumpart intern da servezzans		533'272.30		800'000		620'747.11
4920.00	Scumpart intern da fits (cuosts per fittanzas e drets d'adöver)		35'600.00		35'000		35'600.00
<b>825</b>	<b>Economia forestala, resgia</b>	<b>647'191.26</b>	<b>760'690.45</b>	<b>640'200</b>	<b>672'000</b>	<b>532'874.99</b>	<b>712'409.00</b>
	Nettoertrag	113'499.19		31'800		179'534.01	
<b>8250</b>	<b>Economia forestala, resgia</b>	<b>337'028.65</b>	<b>377'285.80</b>	<b>371'700</b>	<b>370'000</b>	<b>280'622.78</b>	<b>386'057.05</b>
	Nettoaufwand				1'700		
	Nettoertrag	40'257.15				105'434.27	
3010.00	Pajas	125'357.20		126'300		120'994.85	
3040.00	Supplemaint social	1'760.00		2'000		1'760.00	
3050.00	Sgüranzas scocialas	8'115.75		8'000		7'833.62	
3052.00	Chascha da pensiun	8'347.20		8'000		8'045.80	
3053.00	Sgüranza d'accidaints	4'726.09		4'500		5'311.54	

b) Erfolgsrechnung

		Rechnung 2023		Budget 2023		Rechnung 2022	
		Aufwand	Ertrag	Aufwand	Ertrag	Aufwand	Ertrag
3053.01	Sgüranza supplementara d'accidaints	412.15		500		398.10	
3054.00	Chascha da cumpensaziun per famiglias	2'006.05		2'000		1'996.50	
3055.00	Sgüranza da malatia	570.45		1'000		550.45	
3099.00	Ulteriurs cuosts da persunal	1'023.80		1'000		278.36	
3099.01	Büschmainta da lavur	60.80		2'000		540.00	
3101.00	Material d'adöver	6'118.56		6'500		5'943.85	
3101.01	Müdamaint inventar da laina	-26'521.00				-71'524.00	
3101.02	Carburant			2'500		931.70	
3111.00	Aquist da maschinas, indrizs e veiculs	3'593.23		3'500		3'693.15	
3120.00	Energia, aua ed immundizchas	24'043.74		3'000		6'807.02	
3130.00	Prestaziuns tras terzs per prodots	1'780.65		8'000		6'116.50	
3130.01	Telefon e divers	1'015.70		1'000		300.00	
3134.00	Sgüranza da chosas	119.99		300		118.42	
3137.00	Imposta da plüvalur, consegna	7'628.35		10'000		4'512.25	
3140.00	Mantegnimaint immobiglias	1'711.05		1'500			
3151.00	Mantegnimaint maschinas e mobiglia	2'573.40		5'000		1'969.60	
3170.00	Indemisaziun da spaisas	338.00		100			
3180.00	Rectificaziun dabuns (101xx.xx)					5'700.00	
3900.00	Scumpart intern da material	106'390.25		90'000		101'887.25	
3910.00	Scumpart intern da servezzans	55'857.24		85'000		66'457.82	
4250.00	Vendita laina e prodots		217'954.50		180'000		224'102.90
4310.00	Laina per agens progets d'investiziuns		33'702.55		20'000		54'032.25
4900.00	Scumpart intern da roba		100'116.25		140'000		98'594.40
4910.00	Scumpart intern da servezzans		25'512.50		30'000		9'327.50
<b>8251</b>	<b>Prodots forestals</b>	<b>310'162.61</b>	<b>383'404.65</b>	<b>268'500</b>	<b>302'000</b>	<b>252'252.21</b>	<b>326'351.95</b>
	Nettoertrag	73'242.04		33'500		74'099.74	
3101.00	Inventar prodots	36'640.00				-33'073.00	
3130.01	Prestaziuns tras terzs	60'753.85		50'000		60'186.10	
3137.00	Imposta da plüvalur, tariffa pauschala	2'755.90		6'000		1'510.35	
3180.00	Rectificaziun dabuns (101xx.xx)	-5'700.00				1'000.00	
3181.00	Perditas effectivas da dabuns			500			
3900.00	Scumpart intern da roba	126'022.10		112'000		113'250.00	
3910.00	Scumpart intern da servezzans	89'690.76		100'000		109'378.76	
4240.00	Prestaziuns per terzs		64'093.30		50'000		53'829.35
4240.06	Vendita laina d'arder / ziplas our da producziun primara (0% IPV)		307'008.15		250'000		264'379.20
4310.00	Laina per agens progets d'investiziuns						1'629.00
4900.00	Scumpart intern da roba		12'303.20		2'000		6'514.40
<b>84</b>	<b>Turissem</b>	<b>8'798'321.00</b>	<b>4'884'521.25</b>	<b>8'763'127</b>	<b>3'956'000</b>	<b>9'845'891.73</b>	<b>4'884'266.67</b>
	Nettoaufwand		3'913'799.75		4'807'127		4'961'625.06
<b>840</b>	<b>Turissem (in general)</b>	<b>8'798'321.00</b>	<b>4'884'521.25</b>	<b>8'763'127</b>	<b>3'956'000</b>	<b>9'845'891.73</b>	<b>4'884'266.67</b>
	Nettoaufwand		3'913'799.75		4'807'127		4'961'625.06
<b>8400</b>	<b>Turissem (in general)</b>	<b>4'950'619.39</b>	<b>4'463'319.30</b>	<b>4'857'200</b>	<b>3'505'000</b>	<b>4'928'329.34</b>	<b>4'461'150.57</b>
	Nettoaufwand		487'300.09		1'352'200		467'178.77
3010.00	Pajas	79'033.50		80'000		75'721.10	
3040.00	Supplemaint social	1'848.00		2'000		1'848.00	
3050.00	Sgüranzas socialas	5'117.02		5'000		4'693.37	
3052.00	Chascha da pensiun	4'534.80		4'000		4'342.20	
3053.00	Sgüranza d'accidaints	147.03		200		131.32	
3053.01	Sgüranza supplementara d'accidaints	259.89		300		232.06	
3054.00	Chascha da cumpensaziun per famiglias	1'264.51		1'000		1'196.20	
3055.00	Sgüranza da malatia	359.49		500		329.83	
3090.00	Scolaziun e perfecziunamaint dal persunal			1'000		500.00	
3099.00	Ulteriurs cuosts da persunal	714.50		2'000		189.18	
3109.00	Material e divers	3'015.90				5'882.75	
3120.00	Energia, aua ed immundizchas			3'000			
3130.00	Festa 650 ons aua minerala	1'229.15					
3130.01	Telefon e portos	1'458.20		8'000		3'143.85	
3130.02	Prestaziuns da terzs	29'412.45					
3132.00	Cusglianza tras terzs	2'362.55		10'000		14'561.80	
3133.00	Mantegnimaint EED					5'271.75	
3149.01	Föclers e piazzas per far la posa	10'551.85		30'000		1'412.50	
3149.03	Bügl pro la rondella, Scuol: cuosts da gestiun	5'600.05		2'000		4'801.95	
3161.00	Cuosts da fittanza	1'221.00		1'200		1'221.00	
3170.00	Indemisaziuns per spaisas	1'145.00		1'000		418.75	
3180.00	Rectificaziun dabuns (101xx.xx)	-8'000.00				11'972.00	
3181.00	Perditas effectivas da dabuns	-2'049.90				2'251.65	
3300.00	Amortisaziuns ordinaras			47'000			
3632.00	Contribuziun a la TESSVM e pellas infuormaziuns turisticas	1'815'955.00		1'816'000		1'816'000.00	
3632.02	Loipa Scuol - Martina	135'902.42		130'000		154'652.56	
3632.03	Sustegn Tour de Ski	6'000.00					
3632.04	Contribuziun a l'ESTAG			30'000		28'494.75	
3635.02	Reclama	30'814.65		40'000		52'195.00	
3635.03	Reservat da Biosfera Val Müstair - Parc Naziunal	60'000.00		71'000		60'000.00	
3635.04	Cuorsa coppa mundiala Snowboard Alpin	50'051.25		80'000		50'000.00	

b) Erfolgsrechnung

		Rechnung 2023		Budget 2023		Rechnung 2022	
		Aufwand	Ertrag	Aufwand	Ertrag	Aufwand	Ertrag
3635.06	Contribuziun al bogn avert Vulpera	17'000.00		17'000		17'000.00	
3636.00	Evenimaints ed occurenzas	37'870.75		90'000		31'137.00	
3636.02	Contribuziun al chastè da Tarasp	200'000.00		200'000		200'000.00	
3636.03	Contribuziuns a societats	43'074.86		60'000		46'306.30	
3636.06	Sponsoring da personas			30'000		40'925.00	
3636.10	Signalisaziuns turisticas e tablas dals lös	323.30		5'000		1'463.40	
3636.12	Cuorsa da velo e Transalpine-Run	25'205.80		30'000		25'000.00	
3636.14	Abitaziuns secundaras e turissem	10'603.00		20'000		7'539.00	
3900.00	Scumpart intern da roba	6'803.55		50'000		10'917.55	
3910.00	Scumpart intern da servezzans	2'371'789.82		1'990'000		2'246'577.52	
4035.00	Taxas da giasts		3'524'906.75		3'000'000		3'429'054.60
4035.01	Taxas turisticas		855'181.75		500'000		1'004'830.25
4240.04	Restituziuns		205.80		5'000		15'265.72
4611.00	Contribuziuns chantunalas		17'400.00				12'000.00
4612.00	Contribuziun vi dal chastè da Tarasp		65'625.00				
<b>8401</b>	<b>Implants turistics (in general)</b>	<b>2'813'034.23</b>	<b>20'025.80</b>	<b>2'936'027</b>	<b>30'000</b>	<b>3'954'430.19</b>	<b>22'995.15</b>
	Nettoaufwand		2'793'008.43		2'906'027		3'931'435.04
3010.00	Pajas	28'914.30		15'000		32'245.85	
3040.00	Supplemaint social	499.80				637.80	
3050.00	Sgüranzas socialas	801.98		1'500		1'470.85	
3053.00	Sgüranza d'accidaints	262.47		500		362.51	
3053.01	Sgüranza supplementara d'accidaints	84.45		100		86.55	
3054.00	Chascha da cumpensaziun per famiglias	198.20		500		375.70	
3120.00	Energia, aua ed immundizchas	11'721.80		10'000		9'444.75	
3134.00	Sgüranza da chosas	2'084.92		2'000		2'192.20	
3141.01	Mantegnimaint via da schlitra Alp Murtera	1'077.00		5'000		2'041.80	
3144.01	Mantegnimaint divers					455.55	
3151.00	Mantegnimaint runals Sent e Tarasp	17'912.05		5'000		10'872.40	
3151.01	Mantegnimaint implants d'innaiver	1'481.60		5'000		1'960.50	
3151.02	Mantegnimaint maschinas da loipa	16'726.95		30'000		23'291.74	
3151.03	Mantegnimaint plazzas da glatsch	285.00		5'000		2'410.85	
3151.04	Producziun da naiv, transports ed installaziuns	12'820.80		30'000		22'450.95	
3151.05	Mantegnimaint center da passlung Manaröl			4'000		562.90	
3300.00	Amortisaziuns ordinarias	261'183.15		294'738		340'327.00	
3634.00	Contribuziun vi dal deficit Bogn Engiadina Scuol SA	2'105'000.00		2'107'000		2'551'956.78	
3634.01	Contribuziun à fonds perdu Bogn Engiadina Scuol SA (COVID-19)					360'000.00	
3635.01	Contribuziun Gurlaina SA	134'311.10		135'000		134'311.10	
3640.00	Rectificaziun impraists possess administrativ (144xx)					200'000.00	
3660.00	Amortisaziuns ordinarias sün contribuziuns per investiziuns (146xx)	85'689.00		85'689		85'689.00	
3900.00	Scumpart intern da roba	5'570.70		25'000		6'178.35	
3910.00	Scumpart intern da servezzans	126'408.96		175'000		165'105.06	
4240.00	Entradas plazzas da glatsch		893.05		1'000		946.75
4240.01	Entradas via da schlitra Alp Murtera				5'000		2'229.00
4260.00	Restituziuns				1'000		695.20
4310.00	Prestaziuns internas per investiziuns		8'332.75		12'000		8'324.20
4430.00	Rechav d'immobiglias		10'800.00		11'000		10'800.00
<b>8402</b>	<b>Implant da sport Trü</b>	<b>561'666.33</b>	<b>195'152.10</b>	<b>601'050</b>	<b>216'000</b>	<b>600'535.37</b>	<b>201'308.85</b>
	Nettoaufwand		366'514.23		385'050		399'226.52
3010.00	Pajas	269'611.03		268'500		251'877.55	
3010.02	Piket	4'571.40		6'000		5'674.35	
3030.00	Indemisaziuns per lavuraints temporars					5'065.55	
3040.00	Supplemaint social	2'640.00		3'000		2'640.00	
3050.00	Sgüranzas socialas	17'497.11		16'000		16'784.19	
3052.00	Chascha da pensiun	18'562.30		17'000		16'917.00	
3053.00	Sgüranza d'accidaints	508.11		500		488.52	
3053.01	Sgüranza supplementara d'accidaints	898.44		1'000		863.58	
3054.00	Chascha da cumpensaziun per famiglias	4'324.18		4'000		4'277.60	
3055.00	Sgüranza da malatia	1'229.76		1'000		1'166.38	
3090.00	Scolaziun e perfecziunamaint dal personal	2'084.40		2'500		2'031.35	
3099.00	Trü, Scuol: ulteriurs cuosts da persual	3'168.55		2'500		3'131.98	
3100.00	Trü, Scuol: material da büro, stampas e gazetatas	347.00		1'000		78.55	
3101.00	Trü, Scuol: material da gestiun e da consüm	16'028.44		23'000		16'217.48	
3101.01	Trü, Scuol: cumprita da marchanzia	4'455.62		5'000		6'950.60	
3120.00	Trü, Scuol: energia, aua ed immundizchas	72'177.15		65'000		101'273.05	
3120.01	Trü, Scuol: energia, aua ed immundizchas restorant / discoteca			4'000		160.60	
3130.00	Trü, Scuol: prestaziuns da terzs	51'855.55		39'500		37'200.13	
3134.00	Trü, Scuol: sgüranza da chosas	2'673.65		3'500		2'696.75	
3137.00	Trü, Scuol: reducziun da l'IPV preliminar	-98'157.44		12'000		29'056.15	
3140.00	Trü, Scuol: mantegnimaint parcs	7'395.40		9'500		12'049.78	
3144.00	Trü, Scuol: mantegnimaint fabricats sur terra	149'930.35		57'500		31'471.95	
3151.00	Trü, Scuol: mantegnimaint apparats, maschinas ed utensils	23'083.77		36'550		40'593.68	
3170.00	Trü, Scuol: diversas spaisas d'affar	652.50		500		821.40	

b) Erfolgsrechnung

		Rechnung 2023		Budget 2023		Rechnung 2022	
		Aufwand	Ertrag	Aufwand	Ertrag	Aufwand	Ertrag
3180.00	Trü, Scuol: rectificaziuns dabuns (delcredere)	-11'400.00				2'000.00	
3439.00	Trü, Scuol: cuosts d'immobiglias pel restaurant e la discoteca	13'752.06		20'000		8'462.20	
3900.00	Trü, Scuol: scumpart intern da roba	1'859.50				585.00	
3910.00	Trü, Scuol: scumpart intern da servezzans	1'917.50		2'000			
4240.00	Trü, Scuol: rechav shop		23'420.50		15'000		22'281.75
4240.01	Trü, Scuol: rechav implant da sport		90'167.80		110'000		102'090.35
4240.02	Trü, Scuol: divers rechavs		5'469.00		2'000		5'131.55
4260.00	Trü, Scuol: restituziuns		6'000.00		6'000		6'095.05
4430.00	Trü, Scuol: entradas da fits		67'585.30		65'000		62'663.25
4900.00	Trü, Scuol: scumpart intern da roba		2'509.50		3'000		3'046.90
4910.00	Trü, Scuol: scumpart intern da servezzans				15'000		
<b>8403</b>	<b>Implant da sport Quadras</b>	<b>473'001.05</b>	<b>206'024.05</b>	<b>368'850</b>	<b>205'000</b>	<b>362'596.83</b>	<b>198'812.10</b>
	Nettoaufwand		266'977.00		163'850		163'784.73
3010.00	Pajas	161'901.32		131'300		128'556.15	
3010.02	Piket	2'781.60		4'000		3'887.40	
3040.00	Supplemaint social	2'860.00		3'000		2'640.00	
3050.00	Sgüranzas socialas	9'690.78		8'000		8'574.63	
3052.00	Chascha da pensiun	8'646.30		8'000		7'935.60	
3053.00	Sgüranza d'accidaints	275.09		500		245.28	
3053.01	Sgüranza supplementara d'accidaints	486.46		500		433.82	
3054.00	Chascha da cumpensaziun per famiglias	2'395.02		2'000		2'185.40	
3055.00	Sgüranza da malatia	681.09		1'000		602.62	
3090.00	Scolaziun e perfecziunamaint dal personal			1'500			
3099.00	Quadras, Scuol: ulteriurs cuosts da personal	2'575.25		500		1'536.82	
3100.00	Quadras, Scuol: material da büro, stampas e gazettas			250			
3101.00	Quadras, Scuol: material da gestiun e da consüm	8'190.11		6'000		2'827.89	
3101.01	Quadras, Scuol: cumprita da marchanzia	1'872.60		2'500		2'764.00	
3120.00	Quadras, Scuol: energia, aua ed immundizchas	86'566.10		86'200		114'621.35	
3130.00	Quadras, Scuol: prestaziuns tras terzs	14'041.35		14'800		11'075.22	
3131.00	Planisaziuns e progettaziuns tras terzs					19'566.55	
3134.00	Quadras, Scuol: sgüranza da chosas	1'716.14		2'000		1'902.30	
3144.00	Quadras, Scuol: mantegnimaint fabricats sur terra	28'672.00		45'800		2'637.00	
3151.00	Quadras, Scuol: mantegnimaint apparats, maschinas ed utensils	137'140.34		48'000		47'557.90	
3900.00	Quadras, Scuol: scumpart intern da roba	2'509.50		3'000		3'046.90	
4240.00	Quadras, Scuol: rechav shop		4'857.05		3'000		3'429.85
4240.01	Quadras, Scuol: rechav bogh		33'261.40		35'000		28'771.10
4260.00	Quadras, Scuol: restituziuns		1'905.60		1'000		611.15
4910.00	Quadras, Scuol: scumpart intern da servezzans		166'000.00		166'000		166'000.00
<b>85</b>	<b>Industria, mansteranza e commerzi</b>	<b>190'129.05</b>		<b>300'400</b>		<b>233'431.69</b>	
	Nettoaufwand		190'129.05		300'400		233'431.69
<b>850</b>	<b>Industria, mansteranza e commerzi</b>	<b>190'129.05</b>		<b>300'400</b>		<b>233'431.69</b>	
	Nettoaufwand		190'129.05		300'400		233'431.69
<b>8500</b>	<b>Industria, mansteranza e commerzi</b>	<b>190'129.05</b>		<b>300'400</b>		<b>233'431.69</b>	
	Nettoaufwand		190'129.05		300'400		233'431.69
3010.00	Pajas	33'871.50		34'000		32'451.90	
3040.00	Supplemaint social	792.00		1'000		792.00	
3050.00	Sgüranzas socialas	2'192.86		2'000		2'011.35	
3052.00	Chascha da pensiun	1'943.40		2'000		1'860.60	
3053.00	Sgüranza d'accidaints	62.93		100		56.23	
3053.01	Sgüranza supplementara d'accidaints	111.31		100		99.39	
3054.00	Chascha da cumpensaziun per famiglias	541.84		1'000		512.65	
3055.00	Sgüranza da malatia	154.06		200		141.27	
3132.00	Promozium d'economia			10'000			
3632.00	Promozium d'economia e dal lö (Regiun EBVM)	150'459.15		250'000		195'506.30	
<b>87</b>	<b>Energia</b>	<b>935'780.72</b>	<b>2'157'527.51</b>	<b>1'049'568</b>	<b>2'027'000</b>	<b>1'150'484.76</b>	<b>2'487'936.27</b>
	Nettoertrag	1'221'746.79		977'432		1'337'451.51	
<b>871</b>	<b>Electricità</b>	<b>935'780.72</b>	<b>2'157'527.51</b>	<b>1'049'568</b>	<b>2'027'000</b>	<b>1'150'484.76</b>	<b>2'487'936.27</b>
	Nettoertrag	1'221'746.79		977'432		1'337'451.51	
<b>8715</b>	<b>Ouvras electricas - implants electricis pitschens (gestiuns cumünalas)</b>	<b>844'455.72</b>	<b>2'157'527.51</b>	<b>1'049'568</b>	<b>2'027'000</b>	<b>1'150'484.76</b>	<b>2'487'936.27</b>
	Nettoertrag	1'313'071.79		977'432		1'337'451.51	
3120.00	Energia, aua ed immundizchas	800.00		2'000		1'712.95	
3130.00	Prestaziuns da terzs	23'910.21		1'000		6'657.94	
3130.01	Telefon e divers			1'000			
3130.02	Cuosts "forza ecologica Guarda"	7'654.40		25'000		8'694.90	
3130.03	Cumprita da certificats d'origin			5'000		4'500.00	
3130.04	Vendita forza electrica: remuneraziun per l'administraziun					1'823.90	

b) Erfolgsrechnung

		Rechnung 2023		Budget 2023		Rechnung 2022	
		Aufwand	Ertrag	Aufwand	Ertrag	Aufwand	Ertrag
3131.00	Planisaziuns e progettaziuns tras terzs	1'087.10		65'000			
3134.00	Sgüranza da chosas	1'701.05		2'000		1'815.68	
3137.00	Imposta da plüvalur, consegna	60'304.45		70'000		59'447.05	
3144.00	Gestiun ouvras electricas			170'000		175'493.95	
3144.01	Mantegnimaint ouvras electricas ed inchaschamaints	181'160.65		15'000		34'319.85	
3149.00	Mantegnimaint energia solara	3'231.00		5'000		134.25	
3199.00	Indemisaziun pella furniziun d'electricità (cuosts)			200'000		494'964.53	
3300.00	Amortisaziuns ordinarias	148'653.00		108'568		10'009.00	
3893.00	Deposit prefinanziaziun "forza ecologica Guarda"	14'950.55		20'000		15'719.20	
3910.00	Scumpart intern da servezzans	272'475.00		270'000		267'177.22	
3990.00	Scumpart intern da la Gütta Grischelectra	128'528.31		90'000		68'014.34	
4120.00	Gütta Grischelectra		128'528.31		90'000		68'014.34
4250.00	Vendita forza electrica		1'951'528.78		1'840'000		2'303'724.73
4250.04	Vendita d'energia claiants gronds		73'637.77		77'000		103'143.55
4260.00	Restituziuns		39.90				12'148.00
4510.00	Retratta da la finanziaziun speciala		3'792.75				
4893.00	Retratta prefinanziaziun "forza ecologica Guarda"				20'000		905.65
<b>8716</b>	<b>ScuolSolar</b>	<b>91'325.00</b>					
	Nettoaufwand		91'325.00				
3132.00	Cussglianza tras terzs	61'325.00					
3660.00	Amortisaziuns regularas	30'000.00					
<b>9</b>	<b>FINANZAS ED IMPOSTAS</b>	<b>5'074'304.59</b>	<b>32'972'883.49</b>	<b>1'405'139</b>	<b>32'889'887</b>	<b>7'480'908.36</b>	<b>33'475'148.03</b>
	Nettoertrag	27'898'578.90		31'484'748		25'994'239.67	
<b>91</b>	<b>Impostas</b>	<b>31'119.62</b>	<b>22'584'644.94</b>	<b>200'000</b>	<b>22'530'000</b>	<b>-706'739.70</b>	<b>23'379'483.95</b>
	Nettoertrag	22'553'525.32		22'330'000		24'086'223.65	
<b>910</b>	<b>Impostas</b>	<b>31'119.62</b>	<b>22'584'644.94</b>	<b>200'000</b>	<b>22'530'000</b>	<b>-706'739.70</b>	<b>23'379'483.95</b>
	Nettoertrag	22'553'525.32		22'330'000		24'086'223.65	
<b>9100</b>	<b>Impostas cumünalas generalas</b>	<b>120'416.42</b>	<b>15'480'990.15</b>	<b>100'000</b>	<b>14'840'000</b>	<b>-572'291.65</b>	<b>14'706'810.60</b>
	Nettoertrag	15'360'573.73		14'740'000		15'279'102.25	
3180.00	Rectificaziun dabuns (101xx.xx)	28'241.00				-678'314.00	
3181.00	Perditas effectivas da dabuns	17'132.47		30'000		37'609.45	
3611.00	Chantun, inchasch persunas giuridicas	75'042.95		70'000		68'412.90	
4000.00	Impostas süll'entrada		9'257'202.00		8'900'000		8'987'411.00
4000.15	Impostas da chapital e da liquidaziun		287'167.65		450'000		276'939.00
4000.20	Impostas posteriuras ed impostas penalas		1'518.45				2'778.30
4000.60	Taxaziuns pauschalas persunas natüralas (reducziun dal rechav)				-10'000		-74.75
4001.00	Impostas sülla facultà		2'791'085.00		2'600'000		2'620'971.00
4002.00	Impostas a la funtana		1'500'008.65		1'500'000		1'334'663.70
4010.00	Impostas persunas giuridicas		1'644'008.40		1'400'000		1'484'122.35
<b>9101</b>	<b>Impostas specialas</b>	<b>-89'296.80</b>	<b>7'103'654.79</b>	<b>100'000</b>	<b>7'690'000</b>	<b>-134'448.05</b>	<b>8'672'673.35</b>
	Nettoertrag	7'192'951.59		7'590'000		8'807'121.40	
3132.00	Prestaziuns tras terzs	19'543.80		40'000		82'390.20	
3180.00	Rectificaziun dabuns (101xx.xx)	-162'986.00				-279'463.00	
3181.00	Perditas effectivas da dabuns	1'625.40		5'000		357.70	
3611.01	Chantun, inchasch taxaziuns pauschalas	8'520.00		15'000		18'510.00	
3910.00	Scumpart intern da servezzans	44'000.00		40'000		43'757.05	
4021.00	Impostas fundiarias		3'724'495.00		3'600'000		3'713'358.00
4022.00	Impostas süil guadogn tras vendita da bains immobigliars		1'697'073.49		1'800'000		2'488'454.50
4023.00	Impostas da müdaman		1'562'392.00		2'000'000		2'322'274.00
4024.00	Impostas sün iertas e donaziuns		75'162.40		250'000		104'829.80
4033.00	Impostas da chans		44'531.90		40'000		43'757.05
<b>93</b>	<b>Egualisaziun da finanzas e da greivezzas</b>	<b>467'087.85</b>	<b>1'577'219.00</b>	<b>467'139</b>	<b>1'577'219</b>	<b>353'516.00</b>	<b>1'569'150.00</b>
	Nettoertrag	1'110'131.15		1'110'080		1'215'634.00	
<b>930</b>	<b>Egualisaziun da finanzas e da greivezzas</b>	<b>467'087.85</b>	<b>1'577'219.00</b>	<b>467'139</b>	<b>1'577'219</b>	<b>353'516.00</b>	<b>1'569'150.00</b>
	Nettoertrag	1'110'131.15		1'110'080		1'215'634.00	
<b>9300</b>	<b>Egualisaziun da finanzas e da greivezzas</b>	<b>467'087.85</b>	<b>1'577'219.00</b>	<b>467'139</b>	<b>1'577'219</b>	<b>353'516.00</b>	<b>1'569'150.00</b>
	Nettoertrag	1'110'131.15		1'110'080		1'215'634.00	
3621.00	Egualisaziun da resursas (FA)	467'139.00		467'139		353'516.00	
3631.00	Egualisaziun intercumünala da finanzas	-51.15					
4621.02	Egualisaziun da la greivezza geografica/topografica		1'577'219.00		1'577'219		1'569'150.00

b) Erfolgsrechnung

		Rechnung 2023		Budget 2023		Rechnung 2022	
		Aufwand	Ertrag	Aufwand	Ertrag	Aufwand	Ertrag
<b>95</b>	<b>Parts da rechavs</b>	<b>258'933.00</b>	<b>7'473'750.58</b>	<b>240'000</b>	<b>8'083'918</b>	<b>204'898.30</b>	<b>6'604'910.29</b>
	Nettoertrag	7'214'817.58		7'843'918		6'400'011.99	
<b>950</b>	<b>Parts da rechavs</b>	<b>258'933.00</b>	<b>7'473'750.58</b>	<b>240'000</b>	<b>8'083'918</b>	<b>204'898.30</b>	<b>6'604'910.29</b>
	Nettoertrag	7'214'817.58		7'843'918		6'400'011.99	
<b>9500</b>	<b>Parts dal rechav our da regalias e patents</b>		<b>3'500.00</b>		<b>2'000</b>		<b>2'850.00</b>
	Nettoertrag	3'500.00		2'000		2'850.00	
4210.00	Permiss d'ustaria		3'500.00		2'000		2'850.00
<b>9501</b>	<b>Parts dal rechav our da concessiuns dal dret da las auas</b>	<b>258'933.00</b>	<b>6'689'598.61</b>	<b>240'000</b>	<b>6'490'000</b>	<b>204'898.30</b>	<b>4'848'469.14</b>
	Nettoertrag	6'430'665.61		6'250'000		4'643'570.84	
3610.00	Franc da la cuntrada, pajamaint a la Confederaziun	37'774.60		40'000		37'592.60	
3614.00	CEE - indemnizaziun al fondo 5%	221'158.40		200'000		167'305.70	
4120.00	Entradas fits d'aua		4'741'107.62		4'700'000		3'645'075.27
4120.01	Part concessiun EE		872'472.51		800'000		584'646.95
4120.03	Ouvra Tasnan		726'331.77		700'000		383'426.88
4990.00	Scumpart intern Gütta Grischelectra		128'528.31		90'000		68'014.34
4990.01	Scumpart intern CEE fondo 5%		221'158.40		200'000		167'305.70
<b>9502</b>	<b>Parts dal rechav our da concessiuns</b>		<b>780'651.97</b>		<b>1'591'918</b>		<b>1'753'591.15</b>
	Nettoertrag	780'651.97		1'591'918		1'753'591.15	
4120.00	Rendita chava Panas-ch Sura, Sent		76'404.00		90'000		204'889.00
4120.01	Taxas a favur da la comunità (EE)		636'749.97		700'000		753'634.15
4120.02	Guadogn da gestiun (EE)		-1'710.00		730'000		730'080.00
4120.03	Entradas da fits Parc Naziunal		46'918.00		46'918		46'918.00
4120.04	Entrada gera our da l'En (Pradella)		22'290.00		25'000		18'070.00
<b>96</b>	<b>Administraziun da la facultà e dals debits</b>	<b>402'904.11</b>	<b>1'329'403.97</b>	<b>498'000</b>	<b>693'750</b>	<b>873'290.74</b>	<b>1'911'846.94</b>
	Nettoertrag	926'499.86		195'750		1'038'556.20	
<b>961</b>	<b>Fits</b>	<b>89'217.82</b>	<b>225'468.33</b>	<b>186'000</b>	<b>121'750</b>	<b>93'208.18</b>	<b>158'784.05</b>
	Nettoaufwand				64'250		
	Nettoertrag	136'250.51				65'575.87	
<b>9610</b>	<b>Fits</b>	<b>89'217.82</b>	<b>225'468.33</b>	<b>186'000</b>	<b>121'750</b>	<b>93'208.18</b>	<b>158'784.05</b>
	Nettoaufwand				64'250		
	Nettoertrag	136'250.51				65'575.87	
3181.00	Perditas effectivas da dabuns	94.30					
3401.00	Cuosts per fits a cuorta d'urada	2'123.52		5'000		2'738.03	
3406.00	Cuosts per fits d'impraists	86'000.00		180'000		89'466.65	
3406.01	Cuosts per fits fondos	1'000.00		1'000		1'000.00	
3501.00	Deposit aint il deposit forestal					3.50	
4400.00	Entradas da fits sün contos da banca e posta (100..)		89.80				6.60
4401.00	Entradas da fits sün dabuns e quints curraints (101..)		60'769.83		40'000		57'725.50
4407.00	Entradas da fits per investiziuns finanzialas (107..)		26'834.70		15'000		26'800.00
4450.00	Entradas da fits per impraists facultà administrativa		4'400.00		5'000		4'800.00
4451.00	Dividenda d'implants facultà administrativa		52'174.00		30'000		34'530.00
4501.00	Retratte dal deposit forestal					21.95	
4940.00	Scumpart intern da fits		81'200.00		3'000		8'300.00
4940.01	Scumpart intern da fits, reducziun da fits per impraists ( Curtin, chasa Reisgia)				28'750		26'600.00
<b>963</b>	<b>Immobiglias da la facultà finanziaria</b>	<b>313'686.29</b>	<b>1'103'935.64</b>	<b>312'000</b>	<b>572'000</b>	<b>780'082.56</b>	<b>1'753'062.89</b>
	Nettoertrag	790'249.35		260'000		972'980.33	
<b>9630</b>	<b>Immobiglias da la facultà finanziaria</b>	<b>313'686.29</b>	<b>1'103'935.64</b>	<b>312'000</b>	<b>572'000</b>	<b>780'082.56</b>	<b>1'753'062.89</b>
	Nettoertrag	790'249.35		260'000		972'980.33	
3010.00	Pajas	29'432.61		31'300		30'240.65	
3040.00	Supplemait social	160.82				428.22	
3050.00	Sgüranzas socialas	1'668.62		2'000		1'791.79	
3052.00	Chascha da pensiun	1'140.00		2'000		1'796.40	
3053.00	Sgüranza d'accidaints	281.54		500		367.86	
3053.01	Sgüranzas supplementara d'accidaints	84.82		500		91.01	
3054.00	Chascha da cumpensaziun per famiglias	412.39		500		456.55	
3055.00	Sgüranza da malatia	112.07		200		122.38	
3099.00	Ulteriurs cuosts da persunal	157.50		500		139.18	
3170.00	Indemnizaziun da spaisas	170.10		500		139.50	
3431.00	Material da gestiun e da consüm	15'914.85		20'000		6'464.95	
3431.01	Energia, aua ed immundizchas	91'344.95		95'000		100'003.40	
3431.02	Prestaziuns da terzs					40'000.00	

b) Erfolgsrechnung

		Rechnung 2023		Budget 2023		Rechnung 2022	
		Aufwand	Ertrag	Aufwand	Ertrag	Aufwand	Ertrag
3431.03	Taxas e divers	14'318.00		1'000		10'273.80	
3431.04	Sgüranza da chosas	17'001.52		15'000		13'600.24	
3431.06	Mantegnimaint stabilimaints	79'082.98		98'000		105'791.08	
3441.00	Immobiglias da la facultà finanziaria: adattaziun a la valur da marchà	20'000.00				422'999.00	
3910.00	Scumpart intern da servezzans	42'403.52		45'000		45'376.55	
4430.00	Rechav d'immobiglias		440'224.35		400'000		405'619.30
4439.00	Restituziuns		114'789.29		120'000		120'643.59
4443.00	Immobiglias da la facultà finanziaria: adattaziun a la valur da marchà		492'900.00				1'174'600.00
4910.00	Scumpart intern da servezzans		3'822.00				
4920.00	Scumpart intern da fits (cuosts per fittanzas e drets d'adöver)		52'200.00		52'000		52'200.00
<b>97</b>	<b>Redistribuziuns</b>		<b>7'865.00</b>		<b>5'000</b>		<b>9'756.85</b>
	Nettoertrag	7'865.00		5'000		9'756.85	
<b>971</b>	<b>Redistribuziuns</b>		<b>7'865.00</b>		<b>5'000</b>		<b>9'756.85</b>
	Nettoertrag	7'865.00		5'000		9'756.85	
<b>9710</b>	<b>Redistribuziun taxa da CO2</b>		<b>7'865.00</b>		<b>5'000</b>		<b>9'756.85</b>
	Nettoertrag	7'865.00		5'000		9'756.85	
4610.00	Redistribuziun da la taxa sün CO2		7'865.00		5'000		9'756.85
<b>99</b>	<b>Bilantsch</b>	<b>3'914'260.01</b>				<b>6'755'943.02</b>	
	Nettoaufwand		3'914'260.01				6'755'943.02
<b>999</b>	<b>Bilantsch</b>	<b>3'914'260.01</b>				<b>6'755'943.02</b>	
	Nettoaufwand		3'914'260.01				6'755'943.02
<b>9990</b>	<b>Bilantsch</b>	<b>3'914'260.01</b>				<b>6'755'943.02</b>	
	Nettoaufwand		3'914'260.01				6'755'943.02
9000.00	Surplü dal rechav	3'914'260.01				6'755'943.02	
	<b>Total Aufwand</b>	<b>59'422'015.03</b>		<b>56'289'891</b>		<b>59'737'256.39</b>	
	<b>Total Ertrag</b>		<b>59'422'015.03</b>		<b>57'501'980</b>		<b>59'737'256.39</b>
	<b>Aufwandüberschuss</b>			<b>1'212'089</b>			
	<b>Ertragsüberschuss</b>						

## Statisticas da differentas entradas

	2023 P	2023	2022	2021	2020	2019	2018	2017	2016	2015
Impostas süll'entrada	8'900'000	9'257'202	8'987'411	9'895'926	8'512'696	8'227'535	7'919'469	7'738'825	7'911'439	7'675'075
Impostas sülla facultà	2'600'000	2'791'085	2'620'971	2'475'737	2'211'048	1'997'771	2'129'813	2'127'654	2'163'216	1'983'290
Impostas a la funtana	1'500'000	1'500'009	1'334'664	1'504'321	1'292'994	1'201'898	1'355'168	1'298'453	1'256'249	1'413'528
Impostas persunas giuridicas	1'400'000	1'644'008	1'484'122	1'382'509	1'485'750	1'465'923	1'061'432	1'539'960	1'441'381	1'328'020
Diversas impostas generalas	440'000	288'686	279'643	515'066	608'893	256'882	242'708	180'163	241'900	186'574
<b>total 9100</b>	<b>14'840'000</b>	<b>15'480'990</b>	<b>14'706'811</b>	<b>15'773'559</b>	<b>14'111'382</b>	<b>13'150'010</b>	<b>12'708'589</b>	<b>12'885'055</b>	<b>13'014'185</b>	<b>12'586'487</b>
Impostas fundiarias	3'600'000	3'724'495	3'713'358	2'828'400	3'892'269	5'291'150	3'230'370	3'288'472	3'177'405	4'222'904
Impotas sül guadogn tras vendita da bains immobigliars	1'800'000	1'697'073	2'488'455	1'149'552	1'089'431	1'321'465	1'183'771	1'041'349	770'098	830'909
Impostas da müdaman	2'000'000	1'562'392	2'322'274	2'730'187	2'211'610	1'304'917	2'363'388	1'154'294	1'547'699	1'089'140
Impostas sün iertas e donaziuns	250'000	75'162	104'830	263'711	93'234	1'263'841	38'314	555'203	104'355	293'725
Diversas impostas spezialas	40'000	44'532	43'757	40'614	38'992	36'548	36'594	-17'072	-9'577	217
<b>total 9101</b>	<b>7'690'000</b>	<b>7'103'655</b>	<b>8'672'673</b>	<b>7'012'464</b>	<b>7'325'536</b>	<b>9'217'921</b>	<b>6'852'437</b>	<b>6'022'246</b>	<b>5'589'980</b>	<b>6'436'895</b>
Entradas fits d'aua	4'700'000	4'741'108	3'645'075	4'734'040	5'137'144	4'934'332	4'330'522	4'066'256	4'156'915	4'773'845
Part concessiun EE	800'000	872'473	584'647	355'060	390'051	164'408	176'127	191'533	512'485	481'964
Ouvra Tasnan	700'000	726'332	383'427	680'101	914'609	647'825	692'634	763'593	757'803	734'405
Gütta Grischelectra	90'000	128'528	68'014	96'044	90'486	83'984	67'908	66'354	116'961	152'247
Scumpart intern CEE fondo 5%	200'000	221'158	167'306	203'317						
<b>total 9501</b>	<b>6'490'000</b>	<b>6'689'599</b>	<b>4'848'469</b>	<b>6'068'562</b>	<b>6'532'289</b>	<b>5'830'549</b>	<b>5'267'191</b>	<b>5'087'736</b>	<b>5'544'164</b>	<b>6'142'461</b>
<b>total 1 - 3</b>	<b>29'020'000</b>	<b>29'274'244</b>	<b>28'227'953</b>	<b>28'854'585</b>	<b>27'969'207</b>	<b>28'198'479</b>	<b>24'828'218</b>	<b>23'995'037</b>	<b>24'148'329</b>	<b>25'165'842</b>
Egualisaziun da resursas (FA)	-467'139	-467'139	-353'516	-286'989	-218'524	-211'578	-406'861	-507'920	-202'207	0
Egualisaziun intercumünala da finanzas (vegl sistem)	0	51	0	0	-159	4'844	825	-22'262	-22'304	-430'025
Egualisaziun da la greivezza geografica/topografica	1'577'219	1'577'219	1'569'150	1'601'894	1'581'623	1'527'141	1'671'182	1'768'811	1'803'228	
Egualisaziun chantunala per las scoulas	0	0	0	195'558	46'843	19'202	50'009	111'680	23'373	
Contribuziun chantunala vi da la fusiun	0	0	0	0	0	0	0	0	0	9'800'000
<b>total 9300</b>	<b>1'110'080</b>	<b>1'110'131</b>	<b>1'215'634</b>	<b>1'510'463</b>	<b>1'409'783</b>	<b>1'339'609</b>	<b>1'315'155</b>	<b>1'350'309</b>	<b>1'602'090</b>	<b>9'369'975</b>

Erfolgsrechnung  
nach  
Arten (2-stellig)

Erfolgsrechnung (nach Arten)	Rechnung 2023		Aufwand	Budget 2023		Rechnung 2022	
	Aufwand	Ertrag		Ertrag	Aufwand	Ertrag	
<b>3 CUOSTS</b>	<b>55'507'755.02</b>		<b>56'289'891</b>		<b>52'981'313.37</b>		
30 Cuosts da personal	15'643'509.06		15'601'800		14'904'029.66		
31 Cuosts materials ed ulteriurs cuosts da gestiun	12'248'925.56		13'229'980		10'523'924.65		
33 Amortisaziuns facultà administrativa	3'237'255.74		3'463'509		2'992'942.70		
34 Cuosts finanziaals	340'537.88		435'000		800'799.35		
35 Pajamaints aint in fondos e finanziaziuns specialas	188'739.96		178'209		281'136.84		
36 Cuosts da transfers	15'591'316.71		15'457'893		15'653'980.15		
37 Contribuziuns transitorias	60'000.00		60'000		60'000.00		
38 Cuosts extraordinaris	14'950.55		20'000		15'719.20		
39 Scumparts interns	8'182'519.56		7'843'500		7'748'780.82		
<b>4 REHAV</b>		<b>59'422'015.03</b>		<b>57'501'980</b>		<b>59'737'256.39</b>	
40 Rechav fiscal		26'971'833.44		26'030'000		27'922'201.30	
41 Regals e concessiuns		7'249'092.18		7'881'918		6'434'754.59	
42 Remuneraziuns		9'449'860.26		9'109'150		9'879'458.41	
43 Differents rechavs		252'228.36		76'000		106'774.61	
44 Rechav finanziaal		1'679'166.22		1'092'000		2'333'081.84	
45 Retrattas da fondos e finanziaziuns specialas		913'366.47		1'359'693		552'607.89	
46 Rechav da transfers		4'640'365.94		4'029'719		4'647'407.68	
47 Contribuziuns transitorias		60'000.00		60'000		60'000.00	
48 Rechav extraordinari		23'582.60		20'000		52'189.25	
49 Scumparts interns		8'182'519.56		7'843'500		7'748'780.82	
<b>Total Aufwand</b>	<b>55'507'755.02</b>		<b>56'289'891</b>		<b>52'981'313.37</b>		
<b>Total Ertrag</b>		<b>59'422'015.03</b>		<b>57'501'980</b>		<b>59'737'256.39</b>	
<b>Ertragsüberschuss</b>	<b>3'914'260.01</b>		<b>1'212'089</b>		<b>6'755'943.02</b>		

Erfolgsrechnung  
nach  
Arten (3-stellig)

Erfolgsrechnung (nach Arten)	Rechnung 2023		Budget 2023		Rechnung 2022	
	Aufwand	Ertrag	Aufwand	Ertrag	Aufwand	Ertrag
<b>3 CUOSTS</b>	<b>55'507'755.02</b>		<b>56'289'891</b>		<b>52'981'313.37</b>	
<b>30 Cuosts da persunal</b>	<b>15'643'509.06</b>		<b>15'601'800</b>		<b>14'904'029.66</b>	
300 Autoritats e cumischuins	336'210.00		327'000		317'109.00	
301 Salaris dal persunal d'administraziun e da gestiun	7'473'532.93		7'434'100		7'099'984.06	
302 Salaris da la magistraglia	5'391'199.02		5'323'000		5'123'537.29	
303 Persunal temporar	400.00				5'265.55	
304 Supplemains	162'645.80		164'000		152'256.75	
305 Contribuziuns dal patrun da lavur	2'014'933.35		2'038'700		1'912'192.13	
309 Ulteriurs cuosts da persunal	264'587.96		315'000		293'684.88	
<b>31 Cuosts materials ed ulteriurs cuosts da gestiun</b>	<b>12'248'925.56</b>		<b>13'229'980</b>		<b>10'523'924.65</b>	
310 Cuosts per material e roba	848'552.25		887'550		659'768.77	
311 Investiziuns na activablas	676'668.19		692'000		573'829.93	
312 Provedimaint ed allontanamaint immobiglias facultà administrativa	886'255.85		958'000		929'385.55	
313 Servezzans ed onuraris	4'162'159.53		4'106'900		3'607'270.20	
314 Mantegnimaint architectonic e funcziunal	4'458'139.82		5'113'500		4'042'559.99	
315 Mantegnimaint bains movibels e bains d'investiziun immaterials	1'009'082.22		848'550		820'091.08	
316 Fits, taxas d'utilisaziun, leasing	139'623.14		179'380		159'912.14	
317 Indemnisaziuns da spaisas	132'684.15		120'600		112'277.92	
318 Rectificaziuns da valur pretaisas (delcredere)	-146'043.43		47'500		-953'707.10	
319 Differents cuosts da gestiun	81'803.84		276'000		572'536.17	
<b>33 Amortisaziuns facultà administrativa</b>	<b>3'237'255.74</b>		<b>3'463'509</b>		<b>2'992'942.70</b>	
330 Amortisaziuns bains d'investiziun facultà administrativa	3'197'248.74		3'451'509		2'943'190.35	
332 Amortisaziuns bains d'investiziun immaterials	40'007.00		12'000		49'752.35	
<b>34 Cuosts finanziaals</b>	<b>340'537.88</b>		<b>435'000</b>		<b>800'799.35</b>	
340 Cuosts da fit	89'123.52		186'000		93'204.68	
343 Cuosts d'immobiglias facultà finanziaala	231'414.36		249'000		284'595.67	
344 Rectificaziun da las valurs investiziuns facultà finanziaala	20'000.00				422'999.00	
<b>35 Pajamaints aint in fondos e finanziaziuns specialas</b>	<b>188'739.96</b>		<b>178'209</b>		<b>281'136.84</b>	
350 Pajamaints aint in fondos e finanziaziuns specialas aint il chapital ester					13'958.25	
351 Pajamaints aint in fondos e finanziaziuns specialas da l'agen chapital	188'739.96		178'209		267'178.59	
<b>36 Cuosts da transfers</b>	<b>15'591'316.71</b>		<b>15'457'893</b>		<b>15'653'980.15</b>	
361 Indemnisaziuns a comunitats publicas	6'096'247.94		5'841'000		5'448'950.74	
362 Egualisaziun da finanzas e da greivezzas	467'139.00		467'139		353'516.00	
363 Contribuziuns a comunitats publicas e terzs	8'860'046.77		9'027'100		9'474'130.41	

Erfolgsrechnung (nach Arten)	Rechnung 2023		Budget 2023		Rechnung 2022	
	Aufwand	Ertrag	Aufwand	Ertrag	Aufwand	Ertrag
364					200'000.00	
365		8'000.00				
366		159'883.00	122'654		177'383.00	
<b>37</b>	<b>Contribuziuns transitorias</b>	<b>60'000.00</b>	<b>60'000</b>		<b>60'000.00</b>	
370	Contribuziuns transitorias	60'000.00	60'000		60'000.00	
<b>38</b>	<b>Cuosts extraordinaris</b>	<b>14'950.55</b>	<b>20'000</b>		<b>15'719.20</b>	
389	Deposits aint il agen chapital	14'950.55	20'000		15'719.20	
<b>39</b>	<b>Scumparts interns</b>	<b>8'182'519.56</b>	<b>7'843'500</b>		<b>7'748'780.82</b>	
390	Retrattas da material e da roba	390'050.30	415'000		370'795.74	
391	Servezzans (persunal)	7'010'290.55	6'754'000		6'756'473.04	
392	Fits, taxas d'utilisaziun, veiculs	351'292.00	352'500		351'292.00	
394	Fits calculatorics e cuosts finansials	81'200.00	32'000		34'900.00	
399	Ulteriurs scumparts interns	349'686.71	290'000		235'320.04	
<b>4</b>	<b>RECHAV</b>	<b>59'422'015.03</b>		<b>57'501'980</b>		<b>59'737'256.39</b>
<b>40</b>	<b>Rechav fiscal</b>	<b>26'971'833.44</b>		<b>26'030'000</b>		<b>27'922'201.30</b>
400	Impostas directas personas natüralas	13'836'981.75		13'440'000		13'222'688.25
401	Impostas directas personas giuridicas	1'644'008.40		1'400'000		1'484'122.35
402	Ulteriuras impostas directas	7'059'122.89		7'650'000		8'628'916.30
403	Impostas sül possess e süls cuosts	4'431'720.40		3'540'000		4'586'474.40
<b>41</b>	<b>Regals e concessiuns</b>	<b>7'249'092.18</b>		<b>7'881'918</b>		<b>6'434'754.59</b>
412	Concessiuns	7'249'092.18		7'881'918		6'434'754.59
<b>42</b>	<b>Remuneraziuns</b>	<b>9'449'860.26</b>		<b>9'109'150</b>		<b>9'879'458.41</b>
420	Taxas da cumpensaziun	244'102.95		210'000		265'444.55
421	Taxas per acts officials	338'854.65		292'000		348'911.80
424	Taxas d'utilisaziun e servezzans	4'872'059.45		5'093'000		4'971'412.91
425	Rechav da venditas	3'176'246.00		3'008'150		3'666'037.08
426	Restituziuns	725'040.26		420'500		477'721.62
427	Multas	33'642.00		25'000		28'822.00
429	Ulteriuras remuneraziun	59'914.95		60'500		121'108.45
<b>43</b>	<b>Differents rechavs</b>	<b>252'228.36</b>		<b>76'000</b>		<b>106'774.61</b>
431	Activaziun aignas prestaziuns	252'228.36		76'000		106'774.61
<b>44</b>	<b>Rechav finzial</b>	<b>1'679'166.22</b>		<b>1'092'000</b>		<b>2'333'081.84</b>
440	Rechav da fits	87'694.33		55'000		84'532.10
443	Rechav d'immobiglias facultà finziala	757'402.54		721'000		723'886.84
444	Rectificaziuns da las valurs investiziuns facultà finziala	492'900.00				1'174'600.00
445	Rechav finzial d'impraists e partecipaziuns facultà administrativa	56'574.00		35'000		39'330.00
447	Rechav d'immobiglias facultà administrativa	284'595.35		281'000		310'732.90

Erfolgsrechnung (nach Arten)	Rechnung 2023		Aufwand	Budget 2023		Rechnung 2022	
	Aufwand	Ertrag		Aufwand	Ertrag	Aufwand	Ertrag
<b>45</b>	<b>Retrattas da fondos e finanziaziuns specialas</b>	<b>913'366.47</b>		<b>1'359'693</b>		<b>552'607.89</b>	
450	Retrattas da fondos e finanziaziuns specialas aint il chapital ester	33'977.55		50'000		101'496.30	
451	Retrattas da fondos e finanziaziuns specialas aint il agen chapital	879'388.92		1'309'693		451'111.59	
<b>46</b>	<b>Rechav da transfers</b>	<b>4'640'365.94</b>		<b>4'029'719</b>		<b>4'647'407.68</b>	
461	Contribuziuns da comunitats publicas	2'663'203.46		2'124'000		2'368'714.64	
462	Egualisaziun finanziaia e da las greivezzas	1'692'893.48		1'697'219		1'719'704.85	
463	Contribuziuns da comunitats publicas e terzs	284'269.00		208'500		558'988.19	
<b>47</b>	<b>Contribuziuns transitorias</b>	<b>60'000.00</b>		<b>60'000</b>		<b>60'000.00</b>	
470	Contribuziuns transitorias	60'000.00		60'000		60'000.00	
<b>48</b>	<b>Rechav extraordinari</b>	<b>23'582.60</b>		<b>20'000</b>		<b>52'189.25</b>	
489	Retrattas da l'agen chapital	23'582.60		20'000		52'189.25	
<b>49</b>	<b>Scumparts interns</b>	<b>8'182'519.56</b>		<b>7'843'500</b>		<b>7'748'780.82</b>	
490	Retrattas da material e da roba	390'050.30		415'000		370'795.74	
491	Servezzans (persunal)	7'010'290.55		6'754'000		6'756'473.04	
492	Fits, cuosts d'utilisaziun, veiculs	351'292.00		352'500		351'292.00	
494	Fits calculatorics e cuosts finanziais	81'200.00		32'000		34'900.00	
499	Ulteriurs scumparts interns	349'686.71		290'000		235'320.04	
	<b>Total Aufwand</b>	<b>55'507'755.02</b>	<b>56'289'891</b>		<b>52'981'313.37</b>		
	<b>Total Ertrag</b>	<b>59'422'015.03</b>		<b>57'501'980</b>		<b>59'737'256.39</b>	
	<b>Ertragsüberschuss</b>	<b>3'914'260.01</b>	<b>1'212'089</b>		<b>6'755'943.02</b>		

Erfolgsrechnung  
nach  
Arten und Funktionen

Erfolgsrechnung  
(nach Sacharten)

		Rechnung 2023	Budget 2023	Rechnung 2022
<b>3000</b>	<b>Salaris e remuneraziuns per sezzüdas</b>	<b>336'210.00</b>	<b>327'000</b>	<b>317'109.00</b>
0110	Legislativa	18'040.00	15'000	7'535.00
0120	Executiva	291'917.20	270'000	272'324.60
0220	Administraziun da fabrica	14'229.60	15'000	17'030.00
2190	Direcziun ed administraziun da scoula	9'846.20	18'000	18'100.00
7710	Sunteri e sepultura (in general)	168.00	1'000	470.00
7900	Planisaziun dal territori (in general)		3'000	
8110	Agricoltura, administraziun, execuziun e cotrolla	2'009.00	5'000	1'649.40
<b>3010</b>	<b>Salaris dal personal d'administraziun e da gestiun</b>	<b>7'473'532.93</b>	<b>7'434'100</b>	<b>7'099'984.06</b>
0210	Administraziun cumünala	1'405'301.23	1'394'500	1'357'588.70
0220	Administraziun da fabrica	813'686.03	802'000	677'455.80
0290	Immobiglias da l'administraziun	81'910.31	87'900	73'418.58
1500	Pumpiers (general)	165'154.00	120'000	133'035.50
1621	Stab directiv cumünal civil	1'382.40		1'850.95
2170	Immobiglias da scoula	337'749.55	311'300	347'539.84
2180	Surveglianza da di	96'899.39	94'000	87'341.70
2190	Direcziun ed administraziun da scoula	240'227.99	239'000	231'645.76
3210	Bibliotecas	17'121.70	16'200	14'346.55
3420	Temp liber	18'671.95	40'000	26'597.85
3421	Promoziun da giuvenils	84'770.91	86'000	34'252.00
3500	Baselgias e fatschendas religiusas	30'525.20	32'300	33'610.95
4330	Servezzan da sandà da scoula	12'012.00	10'000	12'263.10
6190	Gestiun tecnica	1'880'841.31	1'850'300	1'832'767.84
7101	Provedimaint d'aua (gestiun cumünala)	367'651.76	379'200	367'147.00
7200	Allontanamaint da l'aua persa (tualettas publicas)	30'302.95	29'300	30'018.94
7201	Allontanamaint da l'aua persa (gestiun cumünala)	264'338.34	265'600	268'099.25
8120	Meglioraziuns da las structuradas		2'000	345.00
8203	Economia forestala	889'511.45	978'100	889'008.95
8250	Economia forestala, resgia	125'357.20	126'300	120'994.85
8400	Turissem (in general)	79'033.50	80'000	75'721.10
8401	Implants turistics (in general)	28'914.30	15'000	32'245.85
8402	Implant da sport Trü	274'182.43	274'500	257'551.90
8403	Implant da sport Quadras	164'682.92	135'300	132'443.55
8500	Industria, mansteranza e commerzi	33'871.50	34'000	32'451.90
9630	Immobiglias da la facultà finanziaria	29'432.61	31'300	30'240.65
<b>3020</b>	<b>Salaris da la magistraglia</b>	<b>5'391'199.02</b>	<b>5'323'000</b>	<b>5'123'537.29</b>
2110	Scoulina	690'638.05	669'000	671'650.96
2120	S-chalin primar	2'827'896.22	2'754'000	2'683'134.18
2130	S-chalin superiur / s-chalin secundar I	1'659'007.75	1'684'000	1'621'268.85
2192	Scoula populara, divers	113'784.00	115'000	42'645.00
2201	Logopedia	99'873.00	101'000	104'838.30
<b>3030</b>	<b>Indemnisaziuns pel personal temporar</b>	<b>400.00</b>		<b>5'265.55</b>
8203	Economia forestala	400.00		200.00
8402	Implant da sport Trü			5'065.55
<b>3040</b>	<b>Supplemains per uffants e per scolaziun</b>	<b>162'645.80</b>	<b>164'000</b>	<b>152'256.75</b>
0120	Executiva	2'112.00		
0210	Administraziun cumünala	18'385.25	20'000	20'179.43
0220	Administraziun da fabrica	8'974.60	11'000	5'564.20
0290	Immobiglias da l'administraziun	436.76	2'000	1'201.62
2110	Scoulina	4'450.17	5'000	5'605.48
2120	S-chalin primar	34'796.79	29'000	29'994.75
2130	S-chalin superiur / s-chalin secundar I	15'135.67	13'000	14'898.97
2170	Immobiglias da scoula	8'534.48	10'000	8'727.13
2180	Surveglianza da di	1'608.21	2'000	1'270.46
2190	Direcziun ed administraziun da scoula	2'895.51	3'000	3'135.07
2192	Scoula populara, divers	2'640.00	3'000	1'100.00

Erfolgsrechnung (nach Sacharten)		Rechnung 2023	Budget 2023	Rechnung 2022
3210	Bibliotecas	32.44		11.53
3421	Promoziun da giuvenils		1'000	176.00
3500	Baselgias e fatschendas religiusas	1'760.00		
6190	Gestiun tecnica	30'159.55	30'000	26'680.22
7101	Provedimaint d'aua (gestiun cumünala)	6'380.00	7'000	6'820.00
7200	Allontanamaint da l'aua persa (tualettas publicas)	803.75	1'000	746.41
7201	Allontanamaint da l'aua persa (gestiun cumünala)	2'640.00	3'000	2'640.00
8203	Economia forestala	10'340.00	13'000	12'759.46
8250	Economia forestala, resgia	1'760.00	2'000	1'760.00
8400	Turissem (in general)	1'848.00	2'000	1'848.00
8401	Implants turistics (in general)	499.80		637.80
8402	Implant da sport Trü	2'640.00	3'000	2'640.00
8403	Implant da sport Quadras	2'860.00	3'000	2'640.00
8500	Industria, mansteranza e commerzi	792.00	1'000	792.00
9630	Immobiglias da la facultà finanziaria	160.82		428.22
<b>3050</b>	<b>Contribuziuns dal patrun da lavur SVR, SI, UCG, SD, cuosts d'administraziun</b>	<b>828'652.10</b>	<b>822'000</b>	<b>776'427.45</b>
0110	Legislativa	1'167.93	1'000	332.45
0120	Executiva	18'746.53	15'000	14'900.80
0210	Administraziun cumünala	91'492.83	89'000	84'263.85
0220	Administraziun da fabrica	51'850.62	51'000	41'928.87
0290	Immobiglias da l'administraziun	5'347.16	6'000	4'489.78
1500	Pumpiers (general)	1'666.70	2'000	1'741.90
1621	Stab directiv cumünal civil			25.90
2110	Scoulina	44'448.56	43'000	43'395.91
2120	S-chalin primar	180'465.50	175'000	171'856.17
2130	S-chalin superiur / s-chalin secundar I	106'128.16	109'000	104'664.93
2170	Immobiglias da scoula	20'322.02	20'000	21'303.89
2180	Surveglianza da di	6'236.47	6'000	5'605.39
2190	Direcziun ed administraziun da scoula	16'190.64	16'000	15'704.31
2192	Scoula populara, divers	7'366.62	7'000	2'761.05
2201	Logopedia	6'465.96	6'000	6'787.35
3210	Bibliotecas	294.62	500	85.75
3420	Temp liber	788.97	2'000	1'225.80
3421	Promoziun da giuvenils	4'966.48	6'000	2'217.42
3500	Baselgias e fatschendas religiusas	1'914.55	2'000	1'778.63
4330	Servezzan da sandà da scoula	32.76	1'000	793.93
6190	Gestiun tecnica	120'161.34	118'000	109'766.90
7101	Provedimaint d'aua (gestiun cumünala)	22'732.92	24'000	23'257.38
7200	Allontanamaint da l'aua persa (tualettas publicas)	1'884.06	2'000	1'554.24
7201	Allontanamaint da l'aua persa (gestiun cumünala)	17'243.50	17'000	16'515.80
8203	Economia forestala	55'653.08	61'000	56'309.25
8250	Economia forestala, resgia	8'115.75	8'000	7'833.62
8400	Turissem (in general)	5'117.02	5'000	4'693.37
8401	Implants turistics (in general)	801.98	1'500	1'470.85
8402	Implant da sport Trü	17'497.11	16'000	16'784.19
8403	Implant da sport Quadras	9'690.78	8'000	8'574.63
8500	Industria, mansteranza e commerzi	2'192.86	2'000	2'011.35
9630	Immobiglias da la facultà finanziaria	1'668.62	2'000	1'791.79
<b>3052</b>	<b>Contribuziuns dal patrun da lavur a chaschas da pensiun</b>	<b>767'700.80</b>	<b>779'000</b>	<b>722'878.95</b>
0120	Executiva	8'548.20	9'000	5'433.75
0210	Administraziun cumünala	86'746.50	86'000	81'878.25
0220	Administraziun da fabrica	43'180.00	48'000	50'874.25
0290	Immobiglias da l'administraziun	5'429.55	5'000	4'446.00
2110	Scoulina	43'232.30	43'000	42'785.35
2120	S-chalin primar	178'528.15	175'000	172'494.70
2130	S-chalin superiur / s-chalin secundar I	108'047.20	112'000	103'868.75
2170	Immobiglias da scoula	18'532.80	19'000	20'722.05
2180	Surveglianza da di	4'734.45	4'000	3'543.00
2190	Direcziun ed administraziun da scoula	15'531.65	16'000	15'086.10
2192	Scoula populara, divers	8'239.80	8'000	3'342.50
2201	Logopedia	7'251.00	7'000	7'544.25
3421	Promoziun da giuvenils	4'349.25	5'000	1'931.95

Erfolgsrechnung  
(nach Sacharten)

		Rechnung 2023	Budget 2023	Rechnung 2022
3500	Baselgias e fatschendas religiusas	889.80	1'000	891.00
6190	Gestiun tecnica	107'929.25	117'000	86'974.95
7101	Provedimaint d'aua (gestiun cumünala)	17'991.80	19'000	15'584.60
7200	Allontanamaint da l'aua persa (tualettas publicas)	1'502.40	1'000	1'309.80
7201	Allontanamaint da l'aua persa (gestiun cumünala)	16'368.60	16'000	15'766.80
8203	Economia forestala	47'494.10	47'000	47'503.30
8250	Economia forestala, resgia	8'347.20	8'000	8'045.80
8400	Turissem (in general)	4'534.80	4'000	4'342.20
8402	Implant da sport Trü	18'562.30	17'000	16'917.00
8403	Implant da sport Quadras	8'646.30	8'000	7'935.60
8500	Industria, mansteranza e commerzi	1'943.40	2'000	1'860.60
9630	Immobiglias da la facultà finanziaria	1'140.00	2'000	1'796.40
<b>3053</b>	<b>Contribuziuns dal patrun da lavur a sgüranzas d'accidaints</b>	<b>155'987.90</b>	<b>165'500</b>	<b>160'062.58</b>
0110	Legislativa	92.86		38.76
0120	Executiva	1'503.00	1'500	1'392.53
0210	Administraziun cumünala	7'357.03	7'000	6'954.42
0220	Administraziun da fabrica	14'984.30	15'000	13'411.67
0290	Immobiglias da l'administraziun	1'685.66	1'500	1'359.48
1621	Stab directiv cumünal civil	10.29		6.10
2110	Scoulina	3'537.25	3'000	3'458.95
2120	S-chalin primar	14'383.71	13'000	13'719.07
2130	S-chalin superior / s-chalin secundar I	8'500.45	9'000	8'325.89
2170	Immobiglias da scoula	5'908.70	6'000	6'616.63
2180	Survagianza da di	495.31	1'000	445.89
2190	Direcziun ed administraziun da scoula	1'287.58	1'500	1'278.73
2192	Scoula populara, divers	3'849.20	7'000	3'461.70
2201	Logopedia	514.35	1'000	539.54
3210	Bibliotecas	76.58	200	73.85
3420	Temp liber	184.08	1'200	461.53
3421	Promozion da giuvenils	402.08	1'000	176.32
3500	Baselgias e fatschendas religiusas	154.07	200	168.77
6190	Gestiun tecnica	35'335.94	35'000	35'008.99
7101	Provedimaint d'aua (gestiun cumünala)	6'675.17	7'000	7'329.61
7200	Allontanamaint da l'aua persa (tualettas publicas)	547.72	600	524.73
7201	Allontanamaint da l'aua persa (gestiun cumünala)	5'057.00	5'000	5'247.66
7710	Sunteri e sepultura (in general)	0.92		1.61
8110	Agricultura, administraziun, execuziun e cotrolla	10.17		8.31
8120	Meglioraziuns da las structuradas			4.00
8203	Economia forestala	34'833.70	39'000	40'880.07
8250	Economia forestala, resgia	5'138.24	5'000	5'709.64
8400	Turissem (in general)	406.92	500	363.38
8401	Implants turistics (in general)	346.92	600	449.06
8402	Implant da sport Trü	1'406.55	1'500	1'352.10
8403	Implant da sport Quadras	761.55	1'000	679.10
8500	Industria, mansteranza e commerzi	174.24	200	155.62
9630	Immobiglias da la facultà finanziaria	366.36	1'000	458.87
<b>3054</b>	<b>Contribuziuns dal patrun da lavur a la chascha da compensaziun per famiglias</b>	<b>205'054.35</b>	<b>214'000</b>	<b>198'517.35</b>
0110	Legislativa	288.60		84.75
0120	Executiva	4'641.00	4'000	4'162.10
0210	Administraziun cumünala	22'676.07	23'000	21'642.43
0220	Administraziun da fabrica	12'813.61	13'000	10'777.03
0290	Immobiglias da l'administraziun	1'321.27	1'000	1'144.23
1500	Pumpiers (general)	411.85		443.95
1621	Stab directiv cumünal civil			6.60
2110	Scoulina	10'984.56	11'000	11'059.63
2120	S-chalin primar	44'689.42	45'000	43'803.28
2130	S-chalin superior / s-chalin secundar I	26'330.82	28'000	26'677.71
2170	Immobiglias da scoula	5'022.47	5'000	5'429.52
2180	Survagianza da di	1'540.94	2'000	1'428.85
2190	Direcziun ed administraziun da scoula	4'001.20	4'000	4'008.71
2192	Scoula populara, divers	1'820.45	2'000	703.75
2201	Logopedia	1'597.70	2'000	1'729.75

Erfolgsrechnung  
(nach Sacharten)

		Rechnung 2023	Budget 2023	Rechnung 2022
3210	Bibliotecas	72.82	500	21.83
3420	Temp liber	195.05	500	312.35
3421	Promoziun da giuvenils	1'227.45	1'000	565.10
3500	Baselgias e fatschendas religiusas	473.40	500	453.35
4330	Servezzan da sandà da scoula	8.10		202.35
6190	Gestiun tecnica	29'696.32	34'000	27'975.70
7101	Provedimaint d'aua (gestiun cumünala)	5'618.22	6'000	5'927.70
7200	Allontanamaint da l'aua persa (tualettas publicas)	465.61	500	396.07
7201	Allontanamaint da l'aua persa (gestiun cumünala)	4'261.68	4'000	4'209.05
8203	Economia forestala	13'753.55	16'000	14'350.96
8250	Economia forestala, resgia	2'006.05	2'000	1'996.50
8400	Turissem (in general)	1'264.51	1'000	1'196.20
8401	Implants turistics (in general)	198.20	500	375.70
8402	Implant da sport Trü	4'324.18	4'000	4'277.60
8403	Implant da sport Quadras	2'395.02	2'000	2'185.40
8500	Industria, mansteranza e commerzi	541.84	1'000	512.65
9630	Immobiglias da la facultà finanziaria	412.39	500	456.55
<b>3055</b>	<b>Contribuziuns dal patrun da lavur a sgüranzas da dschurnadi per persunas amaladas</b>	<b>57'538.20</b>	<b>58'200</b>	<b>54'305.80</b>
0120	Executiva	1'309.00	1'000	1'224.50
0210	Administraziun cumünala	6'505.44	6'000	6'049.68
0220	Administraziun da fabrica	3'533.02	4'000	2'807.68
0290	Immobiglias da l'administraziun	372.66	500	315.60
1621	Stab directiv cumünal civil			0.80
2110	Scoulina	3'091.15	3'000	3'050.55
2120	S-chalin primar	12'554.58	12'000	12'028.11
2130	S-chalin superiur / s-chalin secundar I	7'501.09	7'000	7'332.37
2170	Immobiglias da scoula	1'398.77	1'000	1'472.08
2180	Surveglianza da di	438.35	500	393.88
2190	Direcziun ed administraziun da scoula	1'092.97	1'000	1'054.14
2192	Scoula populara, divers	517.65	1'000	194.00
2201	Logopedia	454.60	1'000	476.80
3210	Bibliotecas	9.51	100	27.87
3420	Temp liber	44.00	500	86.20
3421	Promoziun da giuvenils	349.12	500	155.85
3500	Baselgias e fatschendas religiusas	134.80	100	125.20
6190	Gestiun tecnica	8'285.32	8'000	7'738.53
7101	Provedimaint d'aua (gestiun cumünala)	1'596.75	2'000	1'634.65
7200	Allontanamaint da l'aua persa (tualettas publicas)	128.95	100	106.60
7201	Allontanamaint da l'aua persa (gestiun cumünala)	1'202.30	1'000	1'160.85
8203	Economia forestala	3'911.25	4'000	3'956.93
8250	Economia forestala, resgia	570.45	1'000	550.45
8400	Turissem (in general)	359.49	500	329.83
8402	Implant da sport Trü	1'229.76	1'000	1'166.38
8403	Implant da sport Quadras	681.09	1'000	602.62
8500	Industria, mansteranza e commerzi	154.06	200	141.27
9630	Immobiglias da la facultà finanziaria	112.07	200	122.38
<b>3090</b>	<b>Scolaziun e fuormaziun supplementara dal personal</b>	<b>133'682.85</b>	<b>206'000</b>	<b>121'427.43</b>
0210	Administraziun cumünala	8'130.65	10'000	3'305.70
0220	Administraziun da fabrica	2'398.55	10'000	2'498.28
1500	Pumpiers (general)	13'551.40	28'000	3'771.20
1620	Protecziun civila (in general)	31'577.55	30'000	31'335.25
2110	Scoulina	3'605.70	10'000	3'665.00
2120	S-chalin primar	26'110.60	40'000	27'632.60
2130	S-chalin superiur / s-chalin secundar I	8'713.20	20'000	4'695.00
2190	Direcziun ed administraziun da scoula	10'327.65	2'000	
2192	Scoula populara, divers	2'528.00	1'500	860.00
2201	Logopedia	1'540.00	1'000	
3421	Promoziun da giuvenils	2'420.00		100.00
6190	Gestiun tecnica	1'360.00	5'000	4'820.00
7101	Provedimaint d'aua (gestiun cumünala)	6'797.95	20'000	16'240.75
7201	Allontanamaint da l'aua persa (gestiun cumünala)	4'966.60	10'000	2'434.20
8203	Economia forestala	7'570.60	13'500	17'538.10

Erfolgsrechnung  
(nach Sacharten)

	Rechnung 2023	Budget 2023	Rechnung 2022
8400 Turissem (in general)		1'000	500.00
8402 Implant da sport Trü	2'084.40	2'500	2'031.35
8403 Implant da sport Quadras		1'500	
<b>3099 Ulteriurs cuosts da personal</b>	<b>130'905.11</b>	<b>109'000</b>	<b>172'257.45</b>
0110 Legislativa	2'098.80	500	627.05
0210 Administraziun cumünala	11'559.95	10'000	33'218.20
0220 Administraziun da fabrica	5'792.75	10'000	38'517.62
0290 Immoiglias da l'administraziun	1'280.40	1'000	2'240.95
1500 Pumpiers (general)	4'924.20	3'000	8'485.35
2110 Scouline	967.35	1'000	1'559.15
2120 S-chalin primar	2'921.55	2'000	6'286.65
2130 S-chalin superiur / s-chalin secundar I	1'547.05	2'000	2'741.90
2170 Immoiglias da scoula	2'022.95	3'000	2'236.19
2180 Surveglianza da di	207.03		174.27
2190 Direcziun ed administraziun da scoula	386.95	2'000	637.25
3421 Promoziun da giuvenils	86.30	5'000	8'327.23
3500 Baselgias e fatschendas religiusas	632.45	500	417.54
6190 Gestiu tecnica	52'102.00	25'000	28'766.38
7101 Provedimaint d'aua (gestiu cumünala)	12'283.75	8'000	7'967.78
7200 Allontanamaint da l'aua persa (tualettas publicas)		2'000	
7201 Allontanamaint da l'aua persa (gestiu cumünala)	5'593.53	6'500	3'380.54
7710 Sunteri e sepultura (in general)	7.00		44.55
8120 Meglioraziuns da las structuradas			12.60
8203 Economia forestala	18'790.70	19'000	20'800.73
8250 Economia forestala, resgia	1'084.60	3'000	818.36
8400 Turissem (in general)	714.50	2'000	189.18
8402 Implant da sport Trü	3'168.55	2'500	3'131.98
8403 Implant da sport Quadras	2'575.25	500	1'536.82
9630 Immoiglias da la facultà finanziaria	157.50	500	139.18
<b>3100 Material da büro</b>	<b>27'310.89</b>	<b>30'750</b>	<b>29'081.75</b>
0210 Administraziun cumünala	17'674.45	15'000	16'164.20
0220 Administraziun da fabrica	4'382.20	8'000	3'945.00
1500 Pumpiers (general)	634.00	1'000	2'965.70
2190 Direcziun ed administraziun da scoula	4'069.59	3'000	3'175.70
3421 Promoziun da giuvenils			1'654.50
8203 Economia forestala	203.65	2'500	1'098.10
8402 Implant da sport Trü	347.00	1'000	78.55
8403 Implant da sport Quadras		250	
<b>3101 Material da gestiun e da consüm</b>	<b>468'020.98</b>	<b>472'500</b>	<b>288'945.60</b>
0290 Immoiglias da l'administraziun	17'799.30	20'000	16'099.20
1500 Pumpiers (general)	13'249.47	16'000	12'901.90
2170 Immoiglias da scoula	33'420.39	50'000	44'243.33
2180 Surveglianza da di	29'618.35	5'000	23'808.95
2192 Scoula populara, divers	1'693.81	2'000	295.80
3210 Bibliotecas	6'995.40	9'000	7'486.00
3290 Cultura, divers			1'368.05
3421 Promoziun da giuvenils	984.15		
6190 Gestiu tecnica	207'412.48	200'000	146'632.61
7101 Provedimaint d'aua (gestiu cumünala)	4'388.49	10'000	5'094.51
7201 Allontanamaint da l'aua persa (gestiu cumünala)	37'874.19	55'000	36'734.05
8203 Economia forestala	67'800.62	60'000	63'242.68
8250 Economia forestala, resgia	-20'402.44	9'000	-64'648.45
8251 Prodots forestals	36'640.00		-33'073.00
8402 Implant da sport Trü	20'484.06	28'000	23'168.08
8403 Implant da sport Quadras	10'062.71	8'500	5'591.89

Erfolgsrechnung  
(nach Sacharten)

		Rechnung 2023	Budget 2023	Rechnung 2022
<b>3102</b>	<b>Stampats e publicaziuns</b>	<b>101'493.66</b>	<b>104'500</b>	<b>90'664.95</b>
0110	Legislativa	40'725.50	25'000	20'757.80
0210	Administraziun cumünala	11'133.83	20'000	20'697.62
0220	Administraziun da fabrica	3'124.30	5'000	3'197.44
2110	Scoulina	4'000.00		466.45
2120	S-chalin primar	24'040.10		27'998.07
2130	S-chalin superior / s-chalin secundar I	8'000.00		
2190	Direcziun ed administraziun da scoula	4'048.91	40'000	10'302.70
2192	Scoula populara, divers	5'051.15	5'000	4'950.95
7900	Planisaziun dal territori (in general)		6'000	582.35
8203	Economia forestala	1'369.87	3'500	1'711.57
<b>3103</b>	<b>Literatura specialisada , revistas</b>	<b>577.00</b>	<b>800</b>	<b>625.00</b>
0210	Administraziun cumünala	339.00	500	625.00
8203	Economia forestala	238.00	300	
<b>3104</b>	<b>Mezs d'instrucziun</b>	<b>223'433.89</b>	<b>254'000</b>	<b>222'125.50</b>
2110	Scoulina	26'097.83	23'000	22'211.69
2120	S-chalin primar	115'210.27	109'000	115'648.50
2130	S-chalin superior / s-chalin secundar I	73'667.83	90'000	76'037.26
2190	Direcziun ed administraziun da scoula	8'032.16	30'000	7'481.85
2192	Scoula populara, divers			231.90
2201	Logopedia	425.80	2'000	514.30
<b>3105</b>	<b>Victualias</b>	<b>14'835.54</b>	<b>17'000</b>	<b>13'845.45</b>
2130	S-chalin superior / s-chalin secundar I	14'835.54	17'000	13'845.45
<b>3109</b>	<b>Ulteriurs cuosts per material e roba</b>	<b>12'880.29</b>	<b>8'000</b>	<b>14'480.52</b>
7200	Allontanamaint da l'aua persa (tualettas publicas)	5'382.91	2'000	4'992.46
7201	Allontanamaint da l'aua persa (gestiun cumünala)	2'981.18	4'000	3'260.41
7900	Planisaziun dal territori (in general)	1'500.30	2'000	344.90
8400	Turissem (in general)	3'015.90		5'882.75
<b>3110</b>	<b>Mobiglia ed apparats da büro</b>	<b>40'928.24</b>	<b>75'000</b>	<b>40'379.65</b>
0210	Administraziun cumünala	9'392.72	15'000	2'080.00
0220	Administraziun da fabrica	13'490.90	17'000	10'016.95
2110	Scoulina	2'022.80	5'000	1'362.50
2170	Immobiglias da scoula	15'272.12	30'000	26'752.15
2190	Direcziun ed administraziun da scoula			24.80
7201	Allontanamaint da l'aua persa (gestiun cumünala)	749.70	8'000	143.25
<b>3111</b>	<b>Maschinas, apparats e veiculs</b>	<b>604'929.05</b>	<b>602'000</b>	<b>516'210.63</b>
0290	Immobiglias da l'administraziun	4'149.30	5'000	474.05
1500	Pumpiers (general)	88'359.75	123'500	42'272.30
1621	Stab directiv cumünal civil	14'136.35	30'000	13'350.95
2120	S-chalin primar	42'523.05	58'000	24'979.20
2130	S-chalin superior / s-chalin secundar I	21'428.50	20'000	16'854.30
2190	Direcziun ed administraziun da scoula	32'216.12	36'000	30'524.48
6150	Vias cumünalas	28'998.05	15'000	11'723.30
6151	Plazzas da parcar	6'816.00	15'000	11'345.25
6190	Gestiun tecnica	166'458.25	100'000	238'602.60
7101	Provedimaint d'aua (gestiun cumünala)	72'057.00	90'000	84'783.55
7201	Allontanamaint da l'aua persa (gestiun cumünala)	55'408.20	45'000	
7301	Economisaziun da las immundizchas (gestiun cumünala)	12'400.00	5'000	
8203	Economia forestala	56'385.25	56'000	37'607.50
8250	Economia forestala, resgia	3'593.23	3'500	3'693.15

Erfolgsrechnung (nach Sacharten)		Rechnung 2023	Budget 2023	Rechnung 2022
<b>3112</b>	<b>Büschmainta, biancaria, tendas</b>	<b>30'810.90</b>	<b>15'000</b>	<b>17'239.65</b>
1500	Pumpiers (general)	30'810.90	15'000	17'239.65
<b>3120</b>	<b>Provedimaint ed allontanamaint immobiglias facultà administrativa</b>	<b>886'255.85</b>	<b>958'000</b>	<b>929'385.55</b>
0210	Administraziun cumünala	684.60	1'000	
0290	Immobiglias da l'administraziun	69'274.15	70'000	72'093.55
1500	Pumpiers (general)	26'967.39	25'000	18'286.55
1620	Protecziun civila (in general)	14'257.90	16'000	14'437.50
2170	Immobiglias da scoula	229'913.30	220'000	215'622.35
2180	Survagianza da di		200	
3210	Bibliotecas	4'569.30	4'000	7'231.45
3290	Cultura, divers	3'767.80	5'000	5'695.60
3410	Sport	1'195.40	3'000	2'528.00
3420	Temp liber			306.95
3500	Baselgias e fatschendas religiusas	27'460.20	2'000	1'908.35
6150	Vias cumünalas	41'900.20	80'000	68'881.55
6151	Plazzas da parcar	5'962.25	5'000	4'942.20
6190	Gestiun tecnica	31'374.57	60'000	36'705.63
7101	Provedimaint d'aua (gestiun cumünala)	37'339.05	39'600	32'292.25
7200	Allontanamaint da l'aua persa (tualettas publicas)	8'721.00	10'000	9'184.25
7201	Allontanamaint da l'aua persa (gestiun cumünala)	171'574.25	213'000	177'085.10
7300	Economisaziun da las immundizchas (post per ramassar cadavers d'animals)	1'909.30	1'500	1'569.70
7301	Economisaziun da las immundizchas (gestiun cumünala)		1'000	371.40
7710	Sunteri e sepultura (in general)	177.70	500	177.70
8110	Agricoltura, administraziun, execuziun e cotrolla	3'220.00	3'000	2'780.00
8203	Economia forestala	10'678.70	25'000	23'265.75
8250	Economia forestala, resgia	24'043.74	3'000	6'807.02
8400	Turissem (in general)		3'000	
8401	Implants turistics (in general)	11'721.80	10'000	9'444.75
8402	Implant da sport Trü	72'177.15	69'000	101'433.65
8403	Implant da sport Quadras	86'566.10	86'200	114'621.35
8715	Ouvras electricas - implants electric pitschens (gestiuns cumünalas)	800.00	2'000	1'712.95
<b>3130</b>	<b>Servezzans da terzs</b>	<b>3'331'703.92</b>	<b>2'668'800</b>	<b>2'710'402.35</b>
0110	Legislativa	16'332.25	12'000	18'384.35
0210	Administraziun cumünala	60'229.73	85'000	90'752.02
0220	Administraziun da fabrica	153'086.40	93'000	141'549.83
0290	Immobiglias da l'administraziun	333.58		1'544.30
1400	Dret general (in general)	51'088.50	30'000	12'627.95
1500	Pumpiers (general)	10'472.19	8'000	7'535.15
1620	Protecziun civila (in general)	2'754.80	2'000	2'468.70
2170	Immobiglias da scoula	5'730.35	5'000	4'211.27
2180	Survagianza da di	73'285.00	112'000	44'753.50
2192	Scoula populara, divers	256'464.05	210'000	219'450.80
2201	Logopedia	41'820.26	40'000	31'949.96
3210	Bibliotecas	1'727.30	2'000	1'568.17
3290	Cultura, divers	1'279.20	1'000	1'073.10
3420	Temp liber	62'724.80	77'000	62'714.45
3421	Promozium da giuvenils	33'091.64	40'000	9'681.25
3500	Baselgias e fatschendas religiusas	11'800.00	2'500	2'100.00
4330	Servezzan da sandà da scoula	15'220.00	18'000	17'043.20
6150	Vias cumünalas	244'379.53	350'000	194'594.97
6151	Plazzas da parcar	3'641.85		2'077.75
6190	Gestiun tecnica	12'974.12	12'000	13'886.81
6220	Trafic regional		2'000	2'826.00
7101	Provedimaint d'aua (gestiun cumünala)	54'190.32	71'000	65'012.73
7201	Allontanamaint da l'aua persa (gestiun cumünala)	194'868.06	221'000	226'216.23
7300	Economisaziun da las immundizchas (post per ramassar cadavers d'animals)		1'000	1'927.20
7301	Economisaziun da las immundizchas (gestiun cumünala)	17'349.80	37'000	29'566.30

Erfolgsrechnung (nach Sacharten)		Rechnung 2023	Budget 2023	Rechnung 2022
7610	Mantegnimaint da l'ajer net, protecziun dal clima, ulteriur cumbat da la contaminaziun	8'708.20	10'000	9'222.95
7710	Sunteri e sepultura (in general)	5'546.50	5'000	58.20
8110	Agricultura, administraziun, execuziun e cotrolla	1'585.90	1'000	136.45
8203	Economia forestala	1'797'908.08	1'068'000	1'355'770.22
8250	Economia forestala, resgia	2'796.35	9'000	6'416.50
8251	Prodots forestals	60'753.85	50'000	60'186.10
8400	Turissem (in general)	32'099.80	8'000	3'143.85
8402	Implant da sport Trü	51'855.55	39'500	37'200.13
8403	Implant da sport Quadras	14'041.35	14'800	11'075.22
8715	Ouvras electricas - implants electric pitschens (gestiuns cumünalas)	31'564.61	32'000	21'676.74
<b>3131</b>	<b>Planisaziun e progettaziuns da terzs</b>	<b>334'987.54</b>	<b>795'000</b>	<b>246'653.21</b>
0290	Immobiglias da l'administraziun	33'979.49	30'000	4'462.10
1500	Pumpiers (general)		20'000	
1610	Defaisa militara		15'000	11'647.76
2170	Immobiglias da scoula	2'043.60		
3420	Temp liber		60'000	
6150	Vias cumünalas	108'954.70	145'000	10'171.05
6151	Plazzas da parcar	67'158.45	30'000	
6220	Trafic regiunal	2'067.90	60'000	12'324.20
7101	Provedimaint d'aua (gestiun cumünala)	64'280.65	185'000	86'799.45
7201	Allontanamaint da l'aua persa (gestiun cumünala)	29'067.15	65'000	64'475.95
7900	Planisaziun dal territori (in general)	22'213.90	80'000	27'168.40
8203	Economia forestala	4'134.60	40'000	10'037.75
8403	Implant da sport Quadras			19'566.55
8715	Ouvras electricas - implants electric pitschens (gestiuns cumünalas)	1'087.10	65'000	
<b>3132</b>	<b>Onuraris per cusgliaders externs, experts etc.</b>	<b>265'130.20</b>	<b>258'000</b>	<b>249'418.00</b>
0210	Administraziun cumünala	109'235.45	95'000	66'756.30
1621	Stab directiv cumünal civil	36'370.45	35'000	42'636.65
2192	Scoula populara, divers		2'000	
5430	Pajamaint antecipa ed incasso d'alimaints	3'859.40	7'000	7'020.25
5720	Agüd economic tenor ledscha		3'000	1'932.05
6150	Vias cumünalas	19'054.40	20'000	19'825.05
6190	Gestiun tecnica	3'117.55	5'000	1'558.10
7101	Provedimaint d'aua (gestiun cumünala)	10'261.60	21'000	12'737.60
7900	Planisaziun dal territori (in general)		10'000	
8400	Turissem (in general)	2'362.55	10'000	14'561.80
8500	Industria, mansteranza e commerzi		10'000	
8716	ScuolSolar	61'325.00		
9101	Impostas specialas	19'543.80	40'000	82'390.20
<b>3133</b>	<b>Cuosts per l'adöver da l'informatica</b>			<b>5'271.75</b>
8400	Turissem (in general)			5'271.75
<b>3134</b>	<b>Premias per sgüranzas da chosas</b>	<b>219'731.37</b>	<b>218'100</b>	<b>216'729.63</b>
0120	Executiva	156.65	400	388.75
0210	Administraziun cumünala	13'554.30	9'000	11'642.40
0220	Administraziun da fabrica	8'453.44	4'000	8'725.09
0290	Immobiglias da l'administraziun	7'454.59	10'000	7'376.51
1500	Pumpiers (general)	29'903.35	45'000	31'208.51
1610	Defaisa militara	713.96	1'000	704.71
1620	Protecziun civila (in general)	1'164.06	1'000	859.48
2170	Immobiglias da scoula	20'467.80	20'000	19'240.75
3500	Baselgias e fatschendas religiusas	1'546.01	1'000	1'177.12
6150	Vias cumünalas	2'675.00	3'000	2'721.00
6151	Plazzas da parcar	232.11	200	245.25
6190	Gestiun tecnica	69'502.57	60'000	67'037.74

Erfolgsrechnung  
(nach Sacharten)

	Rechnung 2023	Budget 2023	Rechnung 2022
6220	Trafic regiunal	11.25	10.45
7101	Provedimaint d'aua (gestiun cumünala)	7'886.46	7'930.87
7200	Allontanamaint da l'aua persa (tualettas publicas)	273.53	254.06
7201	Allontanamaint da l'aua persa (gestiun cumünala)	20'251.89	20'795.60
7301	Economisaziun da las immundizchas (gestiun cumünala)	240.09	222.97
7710	Sunteri e sepultüra (in general)	69.66	64.68
8110	Agricultura, administraziun, execuziun e cotrolla	6'575.91	6'217.92
8203	Economia forestala	20'302.99	21'180.42
8250	Economia forestala, resgia	119.99	118.42
8401	Implants turistics (in general)	2'084.92	2'192.20
8402	Implant da sport Trü	2'673.65	2'696.75
8403	Implant da sport Quadras	1'716.14	1'902.30
8715	Ouvras electricas - implants electric pitschens (gestiuns cumünalas)	1'701.05	1'815.68
<b>3137</b>	<b>Impostas e taxas</b>	<b>10'606.50</b>	<b>167'000</b>
6220	Trafic regiunal	950.40	1'058.55
7101	Provedimaint d'aua (gestiun cumünala)	659.32	37'395.87
7201	Allontanamaint da l'aua persa (gestiun cumünala)	36'446.16	41'360.64
7301	Economisaziun da las immundizchas (gestiun cumünala)	19.36	4'454.40
8250	Economia forestala, resgia	7'628.35	4'512.25
8251	Prodots forestals	2'755.90	1'510.35
8402	Implant da sport Trü	-98'157.44	29'056.15
8715	Ouvras electricas - implants electric pitschens (gestiuns cumünalas)	60'304.45	59'447.05
<b>3140</b>	<b>Mantegnimaint bains immobigliars</b>	<b>1'127'802.62</b>	<b>1'211'000</b>
1620	Protecziun civila (in general)	12'624.74	28'731.40
3410	Sport	14'955.60	32'430.23
3420	Temp liber	35'905.19	51'498.22
3500	Baselgias e fatschendas religiusas	22'132.94	6'434.91
6220	Trafic regiunal	8'826.40	20.00
7201	Allontanamaint da l'aua persa (gestiun cumünala)	988'333.65	732'480.36
7710	Sunteri e sepultüra (in general)	35'917.65	35'348.10
8250	Economia forestala, resgia	1'711.05	1'500
8402	Implant da sport Trü	7'395.40	12'049.78
<b>3141</b>	<b>Mantegnimaint vias</b>	<b>1'584'486.32</b>	<b>1'662'000</b>
3420	Temp liber	308'849.73	210'952.10
6150	Vias cumünalas	694'346.88	736'515.63
6151	Plazzas da parcar	52'285.66	67'174.15
8189	Vias champestras	527'927.05	505'200.74
8401	Implants turistics (in general)	1'077.00	2'041.80
<b>3142</b>	<b>Mantegnimaint construcziuns idraulicas</b>	<b>751'324.83</b>	<b>1'067'000</b>
7101	Provedimaint d'aua (gestiun cumünala)	638'028.13	518'786.02
7410	Repars d'aua	43'700.75	58'944.40
7420	Repars da lavinas	19'700.30	69'696.20
7500	Protecziun da las spezchas e da la cuntrada	7'660.80	6'828.60
8120	Meglioraziuns da las structurass	42'234.85	71'167.00
<b>3143</b>	<b>Mantegnimaint ulteriuras construcziuns bassas</b>	<b>5'708.40</b>	<b>10'000</b>
7201	Allontanamaint da l'aua persa (gestiun cumünala)	268.05	
7303	Deponias per material da s-chav	5'440.35	1'458.15

Erfolgsrechnung  
(nach Sacharten)

		Rechnung 2023	Budget 2023	Rechnung 2022
<b>3144</b>	<b>Mantegnimaint construcziuns sur terra</b>	<b>812'972.65</b>	<b>923'300</b>	<b>805'783.55</b>
0290	Immobiglias da l'administraziun	68'837.89	120'000	101'913.60
1500	Pumpiers (general)	2'666.00		7'604.55
1610	Defaisa militara	1'786.74	10'000	
1620	Protecziun civila (in general)	516.95	5'000	867.00
2170	Immobiglias da scoula	185'699.65	250'000	223'323.90
3290	Cultura, divers	1'802.55	25'000	
6190	Gestiun tecnica	43'941.38	50'000	51'001.70
7300	Economisaziun da las immundizchas (post per ramassar cadavers d'animals)	11'268.55	5'000	1'566.10
8110	Agricultura, administraziun, execuziun e cotrolla	136'651.04	165'000	172'098.40
8203	Economia forestala	38.90	5'000	3'030.00
8401	Implants turistics (in general)			455.55
8402	Implant da sport Trü	149'930.35	57'500	31'471.95
8403	Implant da sport Quadras	28'672.00	45'800	2'637.00
8715	Ouvras electricas - implants electric pitschens (gestiuns cumünalas)	181'160.65	185'000	209'813.80
<b>3149</b>	<b>Mantegnimaint ulteriurs bains d'investiziun materials</b>	<b>175'845.00</b>	<b>240'200</b>	<b>89'018.65</b>
3321	Indrizs d'antennas e da cabel	120.40	3'200	1'574.05
7100	Provedimaint d'aua (in general)	133'203.90	105'000	35'315.65
7200	Allontanamaint da l'aua persa (tualettas publicas)	2'652.20	45'000	1'974.65
7301	Economisaziun da las immundizchas (gestiun cumünala)	20'485.60	50'000	43'805.60
8400	Turissem (in general)	16'151.90	32'000	6'214.45
8715	Ouvras electricas - implants electric pitschens (gestiuns cumünalas)	3'231.00	5'000	134.25
<b>3151</b>	<b>Mantegnimaint apparats, maschinas, urdegns, veiculs, üsaglias</b>	<b>666'282.83</b>	<b>521'550</b>	<b>606'354.27</b>
1500	Pumpiers (general)	108'816.55	90'000	91'159.94
1610	Defaisa militara	14'241.75	2'000	321.90
2110	Scoulina		2'000	1'719.95
2120	S-chalin primar	270.00	2'500	973.43
2130	S-chalin superiur / s-chalin secundar I	758.50	1'000	133.40
4220	Servezzans da salvamaint	359.70	2'000	
6190	Gestiun tecnica	231'435.33	180'000	263'737.97
7101	Provedimaint d'aua (gestiun cumünala)	13'595.75	15'000	9'291.59
7201	Allontanamaint da l'aua persa (gestiun cumünala)	7'345.70	13'500	4'711.35
8203	Economia forestala	77'435.64	45'000	82'634.22
8250	Economia forestala, resgia	2'573.40	5'000	1'969.60
8401	Implants turistics (in general)	49'226.40	79'000	61'549.34
8402	Implant da sport Trü	23'083.77	36'550	40'593.68
8403	Implant da sport Quadras	137'140.34	48'000	47'557.90
<b>3153</b>	<b>Mantegnimaint informatica (hardware)</b>	<b>80'110.52</b>	<b>92'000</b>	<b>67'512.21</b>
2190	Direcziun ed administraziun da scoula	80'110.52	92'000	67'512.21
<b>3158</b>	<b>Mantegnimaint bains d'investiziun immaterials</b>	<b>246'478.87</b>	<b>215'000</b>	<b>146'224.60</b>
0210	Administraziun cumünala	203'275.05	170'000	122'322.60
0220	Administraziun da fabrica	25'150.27	25'000	15'854.60
7201	Allontanamaint da l'aua persa (gestiun cumünala)	15'490.70	15'000	6'482.65
8203	Economia forestala	2'562.85	5'000	1'564.75
<b>3159</b>	<b>Mantegnimaint ulteriurs bains movibels</b>	<b>16'210.00</b>	<b>20'000</b>	
2140	Scoula da musica	16'210.00	20'000	

Erfolgsrechnung  
(nach Sacharten)

		Rechnung 2023	Budget 2023	Rechnung 2022
<b>3160</b>	<b>Fits immobiliglias</b>	<b>138'402.14</b>	<b>138'180</b>	<b>140'281.14</b>
0210	Administraziun cumünala	2'980.00	3'000	4'106.20
1500	Pumpiers (general)	42'964.44	44'000	42'964.44
2170	Immobiliglias da scoula			3'713.90
2180	Survagianza da di	16'200.00	16'000	16'200.00
3210	Bibliotecas	18'180.00	18'180	18'180.00
3421	Promoziun da giuvenils	5'200.00		
6151	Plazzas da parcar	10'100.10	15'000	10'100.10
6190	Gestiun tecnica	16'202.00	15'000	16'202.00
7200	Allontanamaint da l'aua persa (tualettas publicas)	22'602.60	25'000	24'631.50
7500	Protecziun da las spezchas e da la cuntrada	2'263.00		2'263.00
8110	Agricultura, administraziun, execuziun e cotrolla	1'710.00	2'000	1'920.00
<b>3161</b>	<b>Fits e cuosts d'utilisaziun implants</b>	<b>1'221.00</b>	<b>41'200</b>	<b>19'631.00</b>
7301	Economisaziun da las immundizchas (gestiun cumünala)		40'000	18'410.00
8400	Turisssem (in general)	1'221.00	1'200	1'221.00
<b>3170</b>	<b>Cuosts da viadi e spaisas</b>	<b>70'709.20</b>	<b>52'600</b>	<b>67'572.77</b>
0120	Executiva	17'618.60	20'000	21'476.27
0210	Administraziun cumünala	9'741.30	6'000	4'095.55
0220	Administraziun da fabrica	1'490.80	500	940.70
0290	Immobiliglias da l'administraziun	105.00		184.00
2110	Scoulina	736.60	2'000	2'229.30
2120	S-chalin primar	8'236.00	7'000	8'074.45
2130	S-chalin superiur / s-chalin secundar I	2'772.80	1'000	3'401.10
2170	Immobiliglias da scoula	108.50		270.40
2190	Direcziun ed administraziun da scoula	2'789.35		551.20
2192	Scoula populara, divers	145.00		1'435.00
3421	Promoziun da giuvenils	1'784.00		604.00
6190	Gestiun tecnica	4'375.65	2'000	4'636.10
7101	Provedimaint d'aua (gestiun cumünala)	1'857.65	1'000	3'465.85
7200	Allontanamaint da l'aua persa (tualettas publicas)	1'380.40		1'110.28
7201	Allontanamaint da l'aua persa (gestiun cumünala)	1'009.80	1'000	233.40
8203	Economia forestala	14'252.15	10'000	13'485.52
8250	Economia forestala, resgia	338.00	100	
8400	Turisssem (in general)	1'145.00	1'000	418.75
8402	Implant da sport Trü	652.50	500	821.40
9630	Immobiliglias da la facultà finanziaia	170.10	500	139.50
<b>3171</b>	<b>Excursiuns, viadis da scoula e chomps</b>	<b>61'974.95</b>	<b>68'000</b>	<b>44'705.15</b>
2110	Scoulina	954.40	2'000	1'330.10
2120	S-chalin primar	10'900.40	12'000	7'446.85
2130	S-chalin superiur / s-chalin secundar I	50'120.15	54'000	35'928.20
<b>3180</b>	<b>Rectificaziuns da valor pretaisas</b>	<b>-165'823.00</b>		<b>-1'005'191.00</b>
0210	Administraziun cumünala	1'700.00		-7'500.00
1500	Pumpiers (general)	-1'300.00		1'000.00
3290	Cultura, divers			-79'000.00
5430	Pajamaint anticipà ed incasso d'alimaints	-3'000.00		
7101	Provedimaint d'aua (gestiun cumünala)	-1'689.00		11'557.00
7201	Allontanamaint da l'aua persa (gestiun cumünala)	-1'689.00		5'857.00
8250	Economia forestala, resgia			5'700.00
8251	Prodots forestals	-5'700.00		1'000.00
8400	Turisssem (in general)	-8'000.00		11'972.00
8402	Implant da sport Trü	-11'400.00		2'000.00
9100	Impostas cumünalas generalas	28'241.00		-678'314.00
9101	Impostas specialas	-162'986.00		-279'463.00

Erfolgsrechnung  
(nach Sacharten)

		Rechnung 2023	Budget 2023	Rechnung 2022
<b>3181</b>	<b>Perditas effectivas da pretaisas</b>	<b>19'779.57</b>	<b>47'500</b>	<b>51'483.90</b>
0210	Administraziun cumünala	1'062.80	5'000	1'019.10
1110	Pulizia	70.00		
1500	Pumpiers (general)	347.15	5'000	8'697.70
2180	Survagianza da di			466.55
5430	Pajamaint antecipà ed incasso d'alimaints	1'496.60		
7201	Allontanamaint da l'aua persa (gestiun cumünala)	0.75		
7710	Sunteri e sepultüra (in general)			707.25
8110	Agricoltura, administraziun, execuziun e cotrolla			374.50
8203	Economia forestala		2'000	
8251	Prodots forestals		500	
8400	Turissem (in general)	-2'049.90		2'251.65
9100	Impostas cumünalas generalas	17'132.47	30'000	37'609.45
9101	Impostas specialas	1'625.40	5'000	357.70
9610	Fits	94.30		
<b>3190</b>	<b>Prestaziuns d'indemisaziun</b>	<b>30'326.34</b>	<b>30'000</b>	<b>23'300.50</b>
2120	S-chalin primar			320.00
2192	Scoula populara, divers	30'326.34	30'000	22'980.50
<b>3199</b>	<b>Ulteriurs cuosts da gestiun</b>	<b>51'477.50</b>	<b>246'000</b>	<b>549'235.67</b>
0210	Administraziun cumünala	1'235.10	2'000	3'463.25
1500	Pumpiers (general)	4'268.20	6'000	7'378.75
2190	Direcziun ed administraziun da scoula	105.00		476.20
2192	Scoula populara, divers	41'625.90	30'000	38'256.89
3210	Bibliotecas	3'768.25	5'000	4'696.05
3290	Cultura, divers	475.05	2'000	
7301	Economisaziun da las immundizchas (gestiun cumünala)		1'000	
8715	Ouvras electricas - implants electricics pitschens (gestiuns cumünalas)		200'000	494'964.53
<b>3300</b>	<b>Amortisaziuns ordinarias bains d'investiziun facultà administrativa</b>	<b>3'197'248.74</b>	<b>3'451'509</b>	<b>2'943'190.35</b>
0210	Administraziun cumünala	164'133.80	168'932	88'933.00
0290	Immobiglias da l'administraziun	54'698.00	38'700	62'829.75
1500	Pumpiers (general)	60'111.00	41'207	60'111.00
1610	Defaisa militara	92'445.00	72'471	83'633.00
1620	Protecziun civila (in general)	3'437.00	3'437	3'437.00
1621	Stab directiv cumünal civil	4'601.00	22'601	25'196.95
2170	Immobiglias da scoula	153'897.00	137'939	137'939.00
2190	Direcziun ed administraziun da scoula	25'919.89	25'920	25'921.00
3290	Cultura, divers	11'973.00	11'973	11'973.00
3410	Sport	23'274.00	23'274	23'274.00
3420	Temp liber	71'744.00	90'115	82'078.00
3500	Baselgias e fatschendas religiusas	1'696.00	21'696	1'696.00
6150	Vias cumünalas	260'759.80	228'834	198'377.00
6151	Plazzas da parcar	8'782.00	8'782	8'782.00
6190	Gestiun tecnica	127'042.00	162'330	112'344.00
6220	Trafic regiunal	9'074.00	30'324	9'074.00
7100	Provedimaint d'aua (in general)			1.00
7101	Provedimaint d'aua (gestiun cumünala)	208'093.80	409'041	245'662.00
7201	Allontanamaint da l'aua persa (gestiun cumünala)	488'042.00	585'252	437'225.00
7301	Economisaziun da las immundizchas (gestiun cumünala)	52'291.00	66'791	52'291.00
7303	Deponias per material da s-chav		15'000	
7410	Repars d'aua	29'026.00	9'841	9'841.00
7411	Dons da strasoras ed auaziuns	342'910.00	359'943	319'407.00
7420	Repars da lavinas		19'189	19'185.00
7500	Protecziun da las spezchas e da la cuntrada	23'582.60		108'199.75
7710	Sunteri e sepultüra (in general)		4'000	
7900	Planisaziun dal territori (in general)	475'332.90	350'000	345'825.10
8110	Agricoltura, administraziun, execuziun e cotrolla	6'125.00	6'125	6'125.00
8120	Meglioraziuns da las structures	1'706.00	4'657	1'706.00

Erfolgsrechnung (nach Sacharten)		Rechnung 2023	Budget 2023	Rechnung 2022
8189	Vias champestras	46'769.90	42'883	69'145.80
8203	Economia forestala	39'945.90	39'946	42'642.00
8400	Turissem (in general)		47'000	
8401	Implants turistics (in general)	261'183.15	294'738	340'327.00
8715	Ouvras electricas - implants electricis pitschens (gestiuns cumünalas)	148'653.00	108'568	10'009.00
<b>3320</b>	<b>Amortisaziuns ordinarias bains d'investiziun immaterials</b>	<b>40'007.00</b>	<b>12'000</b>	<b>49'752.35</b>
0210	Administraziun cumünala	22'094.00		1.00
1400	Dret general (in general)		12'000	33'760.35
3500	Baselgias e fatschendas religiusas	15'991.00		15'991.00
7610	Mantegnimaint da l'ajer net, protecziun dal clima, ulteriur cumbat da la contaminaziun	1'922.00		
<b>3401</b>	<b>Cuosts debits finanziaals a cuorta dūrada</b>	<b>2'123.52</b>	<b>5'000</b>	<b>2'738.03</b>
9610	Fits	2'123.52	5'000	2'738.03
<b>3406</b>	<b>Cuosts debits finanziaals a lunga dūrada</b>	<b>87'000.00</b>	<b>181'000</b>	<b>90'466.65</b>
9610	Fits	87'000.00	181'000	90'466.65
<b>3431</b>	<b>Mantegnimaint na architectonic immobiglias facultà finanziaala</b>	<b>217'662.30</b>	<b>229'000</b>	<b>276'133.47</b>
9630	Immobiglias da la facultà finanziaala	217'662.30	229'000	276'133.47
<b>3439</b>	<b>Ulteriurs cuosts d'immobiglias facultà finanziaala</b>	<b>13'752.06</b>	<b>20'000</b>	<b>8'462.20</b>
8402	Implant da sport Trü	13'752.06	20'000	8'462.20
<b>3441</b>	<b>Rectificaziun da las valurs bains d'investiziuns materials facultà finanziaala</b>	<b>20'000.00</b>		<b>422'999.00</b>
9630	Immobiglias da la facultà finanziaala	20'000.00		422'999.00
<b>3501</b>	<b>Pajamaints aint in fondos dal chapital ester</b>			<b>13'958.25</b>
3420	Temp liber			13'940.00
8203	Economia forestala			14.75
9610	Fits			3.50
<b>3510</b>	<b>Pajamaints aint in finanziaziuns specialas da l'agen chapital</b>	<b>175'139.76</b>	<b>178'009</b>	<b>144'041.75</b>
7101	Provedimaint d'aua (gestiun cumünala)			862.90
7301	Economisaziun da las immundizchas (gestiun cumünala)	104'259.41	138'009	78'095.95
8120	Meglioraziuns da las structuradas	70'880.35	40'000	65'082.90
<b>3511</b>	<b>Pajamaints aint in fondos da l'agen chapital</b>	<b>13'600.20</b>	<b>200</b>	<b>123'136.84</b>
3290	Cultura, divers			14'304.34
7100	Provedimaint d'aua (in general)	6'500.20		
7901	Taxa da cumpensaziun abitaziuns principalas	7'100.00	200	108'832.50

Erfolgsrechnung  
(nach Sacharten)

		Rechnung 2023	Budget 2023	Rechnung 2022
<b>3610</b>	<b>Indemnisaziuns a la Confederaziun</b>	<b>37'774.60</b>	<b>40'000</b>	<b>37'592.60</b>
9501	Parts dal rechav our da concessiuns dal dret da las auas	37'774.60	40'000	37'592.60
<b>3611</b>	<b>Indemnisaziuns al Chantun</b>	<b>706'375.95</b>	<b>804'000</b>	<b>755'656.45</b>
0210	Administraziun cumünala	112'234.55	108'000	102'403.30
1110	Pulizia	335'296.90	340'000	326'404.00
1400	Dret general (in general)	48'550.40	150'000	122'937.00
2200	Scoulas specialas	78'941.20	75'000	69'804.80
8110	Agricultura, administraziun, execuziun e cotrolla	47'789.95	46'000	47'184.45
9100	Impostas cumünalas generalas	75'042.95	70'000	68'412.90
9101	Impostas specialas	8'520.00	15'000	18'510.00
<b>3612</b>	<b>Indemnisaziuns a cumüns e consorzis</b>	<b>5'130'938.99</b>	<b>4'797'000</b>	<b>4'488'395.99</b>
1406	Uffizi regiunal da stadi civil	52'994.31	37'000	34'467.50
1407	Uffizi regiunal da scussiu	99'356.60	86'000	116'279.97
2200	Scoulas specialas	69'363.00	60'000	67'723.00
4110	Ospidal	2'378'434.65	2'155'000	1'898'532.59
4120	Chasas d'attempats e da chüra	1'719'018.72	1'675'000	1'630'656.77
4210	Chüra ambulanta da persunas amaladas	210'071.07	290'000	202'173.81
4220	Servezzans da salvamaint	83'433.00	111'000	48'829.00
5790	Provedimaint social	166'787.07	150'000	183'039.89
7301	Economisaziun da las immundizchas (gestiun cumünala)	351'480.57	233'000	306'693.46
<b>3614</b>	<b>Indemnisaziuns ad impraisas publicas</b>	<b>221'158.40</b>	<b>200'000</b>	<b>167'305.70</b>
9501	Parts dal rechav our da concessiuns dal dret da las auas	221'158.40	200'000	167'305.70
<b>3621</b>	<b>Contribuziuns da l'egualisaziun da finanzas e da greivezzas al Chantun</b>	<b>467'139.00</b>	<b>467'139</b>	<b>353'516.00</b>
9300	Egualisaziun da finanzas e da greivezzas	467'139.00	467'139	353'516.00
<b>3631</b>	<b>Contribuziuns al Chantun</b>	<b>234'614.06</b>	<b>295'000</b>	<b>275'315.16</b>
2510	Scoulas da maturità gimnasiala	74'701.15	100'000	81'025.00
5730	Fats d'asil	20'282.51	20'000	20'523.36
5790	Provedimaint social	139'681.55	175'000	173'766.80
9300	Egualisaziun da finanzas e da greivezzas	-51.15		
<b>3632</b>	<b>Contribuziuns a cumüns e consorzis</b>	<b>4'402'723.87</b>	<b>4'604'000</b>	<b>4'408'405.67</b>
2140	Scoula da musica	149'283.69	140'000	153'941.87
3290	Cultura, divers	16'188.75	18'000	15'904.69
5451	Canortas e gruppas da gó	87'369.30	120'000	98'258.75
6220	Trafic regiunal	2'041'565.56	2'100'000	1'945'646.75
8400	Turissem (in general)	1'957'857.42	1'976'000	1'999'147.31
8500	Industria, mansteranza e commerzi	150'459.15	250'000	195'506.30
<b>3634</b>	<b>Contribuziuns ad impraisas publicas</b>	<b>2'275'438.05</b>	<b>2'302'000</b>	<b>3'096'021.51</b>
2192	Scoula populara, divers	9'001.85	9'000	5'015.00
6220	Trafic regiunal	161'436.20	186'000	179'049.73
8401	Implants turistics (in general)	2'105'000.00	2'107'000	2'911'956.78

Erfolgsrechnung  
(nach Sacharten)

	Rechnung 2023	Budget 2023	Rechnung 2022
<b>3635 Contribuziuns ad impraissas privatas</b>	<b>697'488.95</b>	<b>464'000</b>	<b>464'780.10</b>
2130 S-chalin superiur / s-chalin secundar I			7'230.00
2510 Scoulas da maturità gimnasiala	382'704.95	99'000	101'926.00
6220 Trafic regiunal			20'000.00
8203 Economia forestala	22'607.00	22'000	22'118.00
8400 Turissem (in general)	157'865.90	208'000	179'195.00
8401 Implants turistics (in general)	134'311.10	135'000	134'311.10
<b>3636 Contribuziuns ad organisaziuns privatas sainza intent da far guadogn</b>	<b>762'472.81</b>	<b>814'100</b>	<b>822'647.50</b>
2120 S-chalin primar	5'784.00	15'000	20'202.00
3110 Museums ed art figürativa	9'478.00	11'000	11'566.00
3210 Bibliotecas	72'500.00	72'500	72'500.00
3290 Cultura, divers	250'006.35	166'000	241'378.30
3291 Fundaziun Nairs	30'000.00	30'000	30'000.00
3410 Sport	31'180.00	35'000	45'760.00
3420 Temp liber	100.00	500	300.00
5430 Pajamaint anticipà ed incasso d'alimaints		100	100.00
5451 Canortas e gruppas da gò	18'160.35	20'000	18'141.70
5720 Agüd economic tenor ledscha	14'933.35	15'000	12'226.80
5730 Fats d'asil			4'800.00
7500 Protecziun da las spezchas e da la cuntrada	13'253.05	14'000	13'302.00
8400 Turissem (in general)	317'077.71	435'000	352'370.70
<b>3637 Contribuziuns a chasadas privatas</b>	<b>487'309.03</b>	<b>548'000</b>	<b>406'960.47</b>
0220 Administraziun da fabrica	7'250.00	5'000	6'000.00
3410 Sport	41'800.00	43'000	41'900.00
5430 Pajamaint anticipà ed incasso d'alimaints	46'365.00	50'000	45'423.00
5720 Agüd economic tenor ledscha	391'894.03	450'000	313'637.47
<b>3640 Rectificaziun da las valurs impraists facultà administrativa</b>			<b>200'000.00</b>
8401 Implants turistics (in general)			200'000.00
<b>3650 Rectificaziun da las valurs partecipaziuns facultà administrativa</b>	<b>8'000.00</b>		
7901 Taxa da cumpensaziun abitaziuns principalas	8'000.00		
<b>3660 Amortisaziuns ordinarias contribuziuns d'investiziun</b>	<b>159'883.00</b>	<b>122'654</b>	<b>177'383.00</b>
2300 Fuormaziun professiunala fundamentala	4'839.00	4'000	4'839.00
3290 Cultura, divers	1'515.00	5'000	1'515.00
3291 Fundaziun Nairs	6'061.00	6'061	6'061.00
3410 Sport	10'531.00	10'531	10'531.00
3420 Temp liber	2'682.00	2'682	2'682.00
4110 Ospidal	7'441.00	7'441	7'441.00
8120 Meglioraziuns da las structures	11'125.00	1'250	58'625.00
8401 Implants turistics (in general)	85'689.00	85'689	85'689.00
8716 ScuolSolar	30'000.00		
<b>3704 Contribuziuns transitorias ad impraissas publicas</b>	<b>60'000.00</b>	<b>60'000</b>	<b>60'000.00</b>
3291 Fundaziun Nairs	60'000.00	60'000	60'000.00

Erfolgsrechnung  
(nach Sacharten)

	Rechnung 2023	Budget 2023	Rechnung 2022
<b>3893 Deposits aint in prefinanziaziuns da l'agen chapital</b>	<b>14'950.55</b>	<b>20'000</b>	<b>15'719.20</b>
8715 Ouvras electricas - implants electricis pitschens (gestiuns cumünalas)	14'950.55	20'000	15'719.20
<b>3900 Scumpart intern da retrattas da material e roba</b>	<b>390'050.30</b>	<b>415'000</b>	<b>370'795.74</b>
1500 Pumpiers (general)			110.40
1610 Defaisa militara			2'148.80
2130 S-chalin superiur / s-chalin secundar I	90.50		377.40
2170 Immobiglias da scoula	799.20		672.10
2192 Scoula populara, divers			2'340.00
3290 Cultura, divers			351.60
3410 Sport		2'000	
3420 Temp liber	35'620.80	10'000	40'563.35
6150 Vias cumünalas	2'408.50	10'000	3'105.85
6151 Plazzas da parcar			2'510.00
6190 Gestiu tecnica	9'395.90	14'000	16'241.04
7100 Provedimaint d'aua (in general)		1'000	628.35
7101 Provedimaint d'aua (gestiu cumünala)	6'336.00	4'000	6'000.00
7201 Allontanamaint da l'aua persa (gestiu cumünala)	6'251.80	4'000	7'596.00
7301 Economisaziun da las immundizchas (gestiu cumünala)	1'039.00	2'000	680.00
7420 Repars da lavinas	74.50	5'000	5'940.35
7500 Protecziun da las spezchas e da la cuntrada	14'228.00	15'000	13'118.80
8110 Agricultura, administraziun, execuziun e cotrolla	366.00	6'000	3'600.00
8189 Vias champestras	44'723.80	40'000	10'468.45
8203 Economia forestala	19'560.70	22'000	18'478.20
8250 Economia forestala, resgia	106'390.25	90'000	101'887.25
8251 Prodots forestals	126'022.10	112'000	113'250.00
8400 Turissem (in general)	6'803.55	50'000	10'917.55
8401 Implants turistics (in general)	5'570.70	25'000	6'178.35
8402 Implant da sport Trü	1'859.50		585.00
8403 Implant da sport Quadras	2'509.50	3'000	3'046.90
<b>3910 Scumpart intern da servezzans (persunal)</b>	<b>7'010'290.55</b>	<b>6'754'000</b>	<b>6'756'473.04</b>
0120 Executiva	25'000.00	25'000	25'000.00
0210 Administraziun cumünala	3'906.50	15'000	10'261.00
0220 Administraziun da fabrica	11'663.61	13'000	11'981.91
0290 Immobiglias da l'administraziun	50'672.00	50'000	39'777.50
1500 Pumpiers (general)	13'567.50	10'000	6'635.85
1610 Defaisa militara	1'000.00	1'000	5'551.96
1620 Protecziun civila (in general)	21'081.25	8'000	20'121.25
1621 Stab directiv cumünal civil	23'911.93	35'000	33'725.45
2110 Scoulina	3'000.00	8'000	3'000.00
2120 S-chalin primar	3'000.00	29'000	3'000.00
2130 S-chalin superiur / s-chalin secundar I	3'000.00	15'000	3'000.00
2170 Immobiglias da scoula	64'710.18	60'000	60'287.47
2190 Direcziun ed administraziun da scoula	1'061.20	1'000	982.10
2192 Scoula populara, divers	166'000.00	166'000	166'000.00
3210 Bibliotecas	3'000.00	3'000	3'000.00
3290 Cultura, divers	57'584.54	30'000	31'564.01
3410 Sport	20'076.27	25'000	22'301.27
3420 Temp liber	513'968.22	600'000	564'131.08
3500 Baselgias e fatschendas religiusas	7'034.41	11'000	7'072.79
6150 Vias cumünalas	1'078'012.94	1'523'800	1'130'184.10
6151 Plazzas da parcar	52'413.00	73'000	44'525.75
6190 Gestiu tecnica	60'368.07	60'000	60'517.37
6220 Trafic regiunal	5'000.00	5'000	5'000.00
7100 Provedimaint d'aua (in general)	43'362.20	20'000	57'611.00
7101 Provedimaint d'aua (gestiu cumünala)	164'097.20	140'000	116'976.54
7200 Allontanamaint da l'aua persa (tualettas publicas)	7'948.75	15'000	9'181.50
7201 Allontanamaint da l'aua persa (gestiu cumünala)	172'031.25	170'000	135'400.10
7300 Economisaziun da las immundizchas (post per ramassar cadavers d'animals)	5'312.50	4'200	4'678.75
7301 Economisaziun da las immundizchas (gestiu cumünala)	162'659.82	175'000	187'548.02
7303 Deponias per material da s-chav	6'680.50	14'000	1'425.00

Erfolgsrechnung  
(nach Sacharten)

		Rechnung 2023	Budget 2023	Rechnung 2022
7410	Repars d'aua	20'154.09	25'000	28'501.99
7420	Repars da lavinas	7'077.32	50'000	76'610.80
7500	Protecziun da las spezchas e da la cuntrada	21'867.38	10'000	24'712.59
7610	Mantegniment da l'ajer net, protecziun dal clima, ulteriur cumbat da la contaminaziun		7'000	
7710	Sunteri e sepultura (in general)	51'044.08	60'000	51'310.84
7900	Planisaziun dal territori (in general)	105'733.00	20'000	29'592.00
8110	Agricoltura, administraziun, execuziun e cotrolla	32'770.10	30'000	51'487.23
8120	Meglioraziuns da las structuradas	31'817.50	10'000	38'518.10
8189	Vias champestras	929'454.44	470'000	687'148.44
8203	Economia forestala	54'706.00	60'000	54'319.30
8250	Economia forestala, resgia	55'857.24	85'000	66'457.82
8251	Prodots forestals	89'690.76	100'000	109'378.76
8400	Turissem (in general)	2'371'789.82	1'990'000	2'246'577.52
8401	Implants turistics (in general)	126'408.96	175'000	165'105.06
8402	Implant da sport Trü	1'917.50	2'000	
8715	Ouvras electricas - implants electric pitschens (gestiuns cumünalas)	272'475.00	270'000	267'177.22
9101	Impostas specialas	44'000.00	40'000	43'757.05
9630	Immobiglias da la facultà finanziaria	42'403.52	45'000	45'376.55
<b>3920</b>	<b>Scumpart intern da fits, taxas d'utilisaziun, veiculs</b>	<b>351'292.00</b>	<b>352'500</b>	<b>351'292.00</b>
0210	Administraziun cumünala	102'000.00	102'000	102'000.00
0220	Administraziun da fabrica	42'000.00	42'000	42'000.00
1500	Pumpiers (general)	18'800.00	19'000	18'800.00
2170	Immobiglias da scoula	78'792.00	80'000	78'792.00
2192	Scoula populara, divers	24'500.00	24'500	24'500.00
3210	Bibliotecas	12'000.00	12'000	12'000.00
6190	Gestiun tecnica	24'000.00	24'000	24'000.00
8203	Economia forestala	49'200.00	49'000	49'200.00
<b>3940</b>	<b>Scumpart intern da fits calculatorics e cuosts finanzia</b>	<b>81'200.00</b>	<b>32'000</b>	<b>34'900.00</b>
7101	Provedimaint d'aua (gestiun cumünala)	25'000.00		2'100.00
7201	Allontanamaint da l'aua persa (gestiun cumünala)	56'200.00	5'000	6'200.00
7901	Taxa da cumpensaziun abitaziuns principalas		27'000	26'600.00
<b>3990</b>	<b>Ulteriurs scumparts interns</b>	<b>349'686.71</b>	<b>290'000</b>	<b>235'320.04</b>
3290	Cultura, divers	221'158.40	200'000	167'305.70
8715	Ouvras electricas - implants electric pitschens (gestiuns cumünalas)	128'528.31	90'000	68'014.34
<b>4000</b>	<b>Impostas süllas entradas persunas natüralas</b>	<b>9'545'888.10</b>	<b>9'340'000</b>	<b>9'267'053.55</b>
9100	Impostas cumünalas generalas	9'545'888.10	9'340'000	9'267'053.55
<b>4001</b>	<b>Impostas sülla facultà persunas natüralas</b>	<b>2'791'085.00</b>	<b>2'600'000</b>	<b>2'620'971.00</b>
9100	Impostas cumünalas generalas	2'791'085.00	2'600'000	2'620'971.00
<b>4002</b>	<b>Impostas a la funtana persunas natüralas</b>	<b>1'500'008.65</b>	<b>1'500'000</b>	<b>1'334'663.70</b>
9100	Impostas cumünalas generalas	1'500'008.65	1'500'000	1'334'663.70

Erfolgsrechnung (nach Sacharten)		Rechnung 2023	Budget 2023	Rechnung 2022
<b>4010</b>	<b>Impostas sül guadogn e'l chapital persunas giuridicas</b>	<b>1'644'008.40</b>	<b>1'400'000</b>	<b>1'484'122.35</b>
9100	Impostas cumünalas generalas	1'644'008.40	1'400'000	1'484'122.35
<b>4021</b>	<b>Impostas fundiarias ed impostas sün immobiglias</b>	<b>3'724'495.00</b>	<b>3'600'000</b>	<b>3'713'358.00</b>
9101	Impostas specialas	3'724'495.00	3'600'000	3'713'358.00
<b>4022</b>	<b>Impostas sül guadogn da facultà</b>	<b>1'697'073.49</b>	<b>1'800'000</b>	<b>2'488'454.50</b>
9101	Impostas specialas	1'697'073.49	1'800'000	2'488'454.50
<b>4023</b>	<b>Impostas sün transacziuns da facultà</b>	<b>1'562'392.00</b>	<b>2'000'000</b>	<b>2'322'274.00</b>
9101	Impostas specialas	1'562'392.00	2'000'000	2'322'274.00
<b>4024</b>	<b>Impostas süll'ierta e sün donaziuns</b>	<b>75'162.40</b>	<b>250'000</b>	<b>104'829.80</b>
9101	Impostas specialas	75'162.40	250'000	104'829.80
<b>4033</b>	<b>Impostas da chans</b>	<b>44'531.90</b>	<b>40'000</b>	<b>43'757.05</b>
9101	Impostas specialas	44'531.90	40'000	43'757.05
<b>4035</b>	<b>Taxas pella promoziun dal turissem, taxas da giasts</b>	<b>4'380'088.50</b>	<b>3'500'000</b>	<b>4'433'884.85</b>
8400	Turissem (in general)	4'380'088.50	3'500'000	4'433'884.85
<b>4039</b>	<b>Ulteriuras impostas sül possess e süls cuosts</b>	<b>7'100.00</b>		<b>108'832.50</b>
7901	Taxa da cumpensaziun abitaziuns principalas	7'100.00		108'832.50
<b>4120</b>	<b>Concessiuns</b>	<b>7'249'092.18</b>	<b>7'881'918</b>	<b>6'434'754.59</b>
8715	Ouvras electricas - implants electric pitschens (gestiuns cumünalas)	128'528.31	90'000	68'014.34
9501	Parts dal rechav our da concessiuns dal dret da las auas	6'339'911.90	6'200'000	4'613'149.10
9502	Parts dal rechav our da concessiuns	780'651.97	1'591'918	1'753'591.15
<b>4200</b>	<b>Taxas da cumpensaziun</b>	<b>244'102.95</b>	<b>210'000</b>	<b>265'444.55</b>
1500	Pumpiers (general)	196'502.95	210'000	207'044.55
6151	Plazzas da parcar	47'600.00		58'400.00
<b>4210</b>	<b>Taxas per acts officials</b>	<b>338'854.65</b>	<b>292'000</b>	<b>348'911.80</b>
0210	Administraziun cumünala	210'640.10	200'000	226'057.80
0220	Administraziun da fabrica	124'714.55	90'000	120'004.00
9500	Parts dal rechav our da regalias e patents	3'500.00	2'000	2'850.00
<b>4240</b>	<b>Taxas d'utilisaziun e servezzans</b>	<b>4'872'059.45</b>	<b>5'093'000</b>	<b>4'971'412.91</b>
1620	Protecziun civila (in general)	7'081.00	10'000	10'179.20
2170	Immobiglias da scoula	7'405.00	3'000	7'317.50
3290	Cultura, divers	80.00		
3321	Indrizs d'antennas e da cabel	17'150.00	17'000	16'783.35
6151	Plazzas da parcar	287'744.70	360'000	330'648.79
6190	Gestiun tecnica	3'600.00	4'000	3'600.00

Erfolgsrechnung  
(nach Sacharten)

		Rechnung 2023	Budget 2023	Rechnung 2022
6220	Trafic regiunal	213'673.00	219'000	217'161.00
7101	Provedimaint d'aua (gestiun cumünala)	1'222'884.75	1'305'000	1'270'603.75
7200	Allontanamaint da l'aua persa (tualettas publicas)	100.00		100.00
7201	Allontanamaint da l'aua persa (gestiun cumünala)	1'850'833.20	1'935'000	1'877'840.00
7301	Economisaziun da las immundizchas (gestiun cumünala)	668'302.95	700'000	665'166.75
7303	Deponias per material da s-chav	14'195.50	20'000	21'013.10
7710	Sunteri e sepultura (in general)	12'475.00	15'000	14'210.00
8110	Agricoltura, administraziun, execuziun e cotrolla	468.00		
8120	Meglioraziuns da las structuradas	15'894.10	14'000	15'894.10
8203	Economia forestala	20'796.20	15'000	22'540.75
8251	Prodots forestals	371'101.45	300'000	318'208.55
8400	Turissem (in general)	205.80	5'000	15'265.72
8401	Implants turistics (in general)	893.05	6'000	3'175.75
8402	Implant da sport Trü	119'057.30	127'000	129'503.65
8403	Implant da sport Quadras	38'118.45	38'000	32'200.95
<b>4250</b>	<b>Venditas</b>	<b>3'176'246.00</b>	<b>3'008'150</b>	<b>3'666'037.08</b>
6190	Gestiun tecnica	100.00	10'000	
8110	Agricoltura, administraziun, execuziun e cotrolla	120.00		30.00
8203	Economia forestala	932'904.95	901'150	1'035'035.90
8250	Economia forestala, resgia	217'954.50	180'000	224'102.90
8715	Ouvras electricas - implants electric pitschens (gestiuns cumünalas)	2'025'166.55	1'917'000	2'406'868.28
<b>4260</b>	<b>Restituziuns da terzs</b>	<b>725'040.26</b>	<b>420'500</b>	<b>477'721.62</b>
0120	Executiva	35'078.70	20'000	30'183.50
0210	Administraziun cumünala	35'374.10	5'000	5'695.30
1500	Pumpiers (general)	31'852.65	20'000	19'375.40
1610	Defaisa militara	5'000.00	5'000	1'998.90
1621	Stab directiv cumünal civil			264.35
2110	Scouline	3'753.75		
2120	S-chalin primar	42'481.05	15'000	4'970.75
2130	S-chalin superior / s-chalin secundar I	7'006.35	5'000	2'702.20
2170	Immobiglias da scoula	1'054.85	1'000	5'805.10
2180	Surveglianza da di	50'897.00	45'000	45'138.00
2190	Direcziun ed administraziun da scoula	14'609.40	6'000	6'202.70
2192	Scoula populara, divers	1'697.00	3'000	1'877.00
2201	Logopedia	78'048.41	90'000	75'076.02
3290	Cultura, divers	2'159.00	1'000	3'607.00
3410	Sport		1'000	
3420	Temp liber		3'000	
3421	Promozion da giuvenils	148.60		
4330	Servezzan da sandà da scoula	6'676.50	15'000	9'140.70
5430	Pajamaint anticipà ed incasso d'alimaints	33'932.70	25'000	33'351.45
6151	Plazzas da parcar	2'874.00	5'000	435.45
7100	Provedimaint d'aua (in general)	6'500.20		
7101	Provedimaint d'aua (gestiun cumünala)	27'806.35	1'000	5'486.60
7201	Allontanamaint da l'aua persa (gestiun cumünala)		5'000	8'725.00
7301	Economisaziun da las immundizchas (gestiun cumünala)	13'921.70	11'000	16'972.35
7900	Planisaziun dal territori (in general)	956.00		
8110	Agricoltura, administraziun, execuziun e cotrolla	46'096.50	47'000	46'732.50
8120	Meglioraziuns da las structuradas			3'174.85
8189	Vias champestras	93'667.50		350.00
8203	Economia forestala	175'502.45	83'500	130'907.10
8401	Implants turistics (in general)		1'000	695.20
8402	Implant da sport Trü	6'000.00	6'000	6'095.05
8403	Implant da sport Quadras	1'905.60	1'000	611.15
8715	Ouvras electricas - implants electric pitschens (gestiuns cumünalas)	39.90		12'148.00

Erfolgsrechnung (nach Sacharten)		Rechnung 2023	Budget 2023	Rechnung 2022
<b>4270</b>	<b>Multas</b>	<b>33'642.00</b>	<b>25'000</b>	<b>28'822.00</b>
0220	Administraziun da fabrica	2'100.00		1'450.00
1110	Pulizia	31'542.00	25'000	26'032.00
1500	Pumpiers (general)			1'340.00
<b>4290</b>	<b>Ulteriuras remuneraziun</b>	<b>59'914.95</b>	<b>60'500</b>	<b>121'108.45</b>
0210	Administraziun cumünala	471.85	500	208.30
0220	Administraziun da fabrica	42'585.60	50'000	56'872.55
0290	Immobiglias da l'administraziun	16'857.50	10'000	58'027.60
6151	Plazzas da parcar			6'000.00
<b>4310</b>	<b>Aignas prestaziuns activablas sün bains d'investiziun materials</b>	<b>252'228.36</b>	<b>76'000</b>	<b>106'774.61</b>
0220	Administraziun da fabrica	750.00	10'000	1'325.00
3420	Temp liber			25'190.24
6190	Gestiun tecnica	202'404.50	20'000	
7101	Provedimaint d'aua (gestiun cumünala)		10'000	
7201	Allontanamaint da l'aua persa (gestiun cumünala)			103.35
7410	Repars d'aua			6'150.67
8203	Economia forestala	7'038.56	4'000	10'019.90
8250	Economia forestala, resgia	33'702.55	20'000	54'032.25
8251	Prodots forestals			1'629.00
8401	Implants turistics (in general)	8'332.75	12'000	8'324.20
<b>4400</b>	<b>Fits mezs finanzials disponibels</b>	<b>89.80</b>		<b>6.60</b>
9610	Fits	89.80		6.60
<b>4401</b>	<b>Fits pretaisas e quints curraints</b>	<b>60'769.83</b>	<b>40'000</b>	<b>57'725.50</b>
9610	Fits	60'769.83	40'000	57'725.50
<b>4407</b>	<b>Fits investiziuns finanzialas a lunga dürada</b>	<b>26'834.70</b>	<b>15'000</b>	<b>26'800.00</b>
9610	Fits	26'834.70	15'000	26'800.00
<b>4430</b>	<b>Fits immobiglias facultà finanziaia</b>	<b>642'613.25</b>	<b>601'000</b>	<b>603'243.25</b>
8110	Agricultura, administraziun, execuziun e cotrolla	124'003.60	125'000	124'160.70
8401	Implants turistics (in general)	10'800.00	11'000	10'800.00
8402	Implant da sport Trü	67'585.30	65'000	62'663.25
9630	Immobiglias da la facultà finanziaia	440'224.35	400'000	405'619.30
<b>4439</b>	<b>Ulteriur rechav d'immobiglias facultà finanziaia</b>	<b>114'789.29</b>	<b>120'000</b>	<b>120'643.59</b>
9630	Immobiglias da la facultà finanziaia	114'789.29	120'000	120'643.59
<b>4443</b>	<b>Adattaziuns a la valur da marchà immobiglias facultà finanziaia</b>	<b>492'900.00</b>		<b>1'174'600.00</b>
9630	Immobiglias da la facultà finanziaia	492'900.00		1'174'600.00

Erfolgsrechnung (nach Sacharten)		Rechnung 2023	Budget 2023	Rechnung 2022
<b>4450</b>	<b>Rechav finanziel d'impraists facultà administrativa</b>	<b>4'400.00</b>	<b>5'000</b>	<b>4'800.00</b>
9610	Fits	4'400.00	5'000	4'800.00
<b>4451</b>	<b>Rechav finanziel da partecipaziuns facultà administrativa</b>	<b>52'174.00</b>	<b>30'000</b>	<b>34'530.00</b>
9610	Fits	52'174.00	30'000	34'530.00
<b>4470</b>	<b>Fits immobiglias facultà administrativa</b>	<b>248'735.35</b>	<b>230'000</b>	<b>268'622.90</b>
0290	Immobiglias da l'administraziun	177'105.00	190'000	203'300.00
8110	Agricoltura, administraziun, execuziun e cotrolla	750.00		240.00
8120	Meglioraziuns da las structuradas	70'880.35	40'000	65'082.90
<b>4471</b>	<b>Bunificaziun per abitaziuns da servezzan facultà administrativa</b>	<b>35'860.00</b>	<b>51'000</b>	<b>42'110.00</b>
2170	Immobiglias da scoula	35'860.00	51'000	42'110.00
<b>4501</b>	<b>Retrattas da fondos dal chapital ester</b>	<b>33'977.55</b>	<b>50'000</b>	<b>101'496.30</b>
1620	Protecziun civila (in general)	31'577.55	30'000	57'505.20
1621	Stab directiv cumünal civil	2'400.00		2'400.00
8203	Economia forestala		20'000	41'569.15
9610	Fits			21.95
<b>4510</b>	<b>Retrattas da finanziaziuns specialas da l'agen chapital</b>	<b>879'388.92</b>	<b>1'282'693</b>	<b>383'003.34</b>
0210	Administraziun cumünala			1'356.70
3290	Cultura, divers	20'000.00		
7101	Provedimaint d'aua (gestiun cumünala)	112'411.09	601'841	
7201	Allontanamaint da l'aua persa (gestiun cumünala)	743'185.08	680'852	331'646.64
8120	Meglioraziuns da las structuradas			50'000.00
8715	Ouvras electricas - implants electricis pitschens (gestiuns cumünalas)	3'792.75		
<b>4511</b>	<b>Retrattas da fondos da l'agen chapital</b>		<b>27'000</b>	<b>68'108.25</b>
7901	Taxa da cumpensaziun abitaziuns principalas		27'000	26'600.00
8110	Agricoltura, administraziun, execuziun e cotrolla			41'508.25
<b>4610</b>	<b>Indemnisaziuns da la Confederaziun</b>	<b>7'865.00</b>	<b>5'000</b>	<b>13'756.85</b>
7610	Mantegnimaint da l'ajer net, protecziun dal clima, ulteriur cumbat da la contaminaziun			4'000.00
9710	Redistribuziun taxa da CO2	7'865.00	5'000	9'756.85
<b>4611</b>	<b>Indemnisaziuns dal Chantun</b>	<b>2'428'646.70</b>	<b>1'906'000</b>	<b>2'042'989.85</b>
0210	Administraziun cumünala	231'401.20	236'000	205'950.00
2110	Scoulina	143'146.31	130'000	131'969.19
2120	S-chalin primar	441'060.87	443'000	401'146.34
2130	S-chalin superior / s-chalin secundar I	223'029.02	220'000	209'219.82
2180	Surveglianza da di	26'424.75	22'000	14'604.00
2190	Direcziun ed administraziun da scoula	131'199.40	130'000	132'037.50
2192	Scoula populara, divers	42'837.20	60'000	43'535.70
3210	Bibliotecas	2'990.00	3'000	3'040.00
6220	Trafic regiunal		12'000	13'942.50
7420	Repars da lavinas	77'958.55		74'914.80
7610	Mantegnimaint da l'ajer net, protecziun dal clima, ulteriur cumbat da la contaminaziun			200.00
8203	Economia forestala	1'091'199.40	650'000	800'430.00

Erfolgsrechnung (nach Sacharten)		Rechnung 2023	Budget 2023	Rechnung 2022
8400	Turisssem (in general)	17'400.00		12'000.00
<b>4612</b>	<b>Indemnisaziuns da cumüns e consorzis</b>	<b>226'691.76</b>	<b>213'000</b>	<b>311'967.94</b>
0210	Administraziun cumünala	56'262.90	55'000	53'697.15
1400	Dret general (in general)	92'476.96	150'000	251'776.29
7300	Economisaziun da las immundizchas (post per ramassar cadavers d'animals)	12'326.90	8'000	6'494.50
8400	Turisssem (in general)	65'625.00		
<b>4621</b>	<b>Egualisaziun finanzia e da las greivezzas davart dal Chantun</b>	<b>1'692'893.48</b>	<b>1'697'219</b>	<b>1'719'704.85</b>
5720	Agüd economic tenor ledscha	115'674.48	120'000	150'554.85
9300	Egualisaziun da finanzas e da greivezzas	1'577'219.00	1'577'219	1'569'150.00
<b>4631</b>	<b>Contribuziuns dal Chantun</b>	<b>43'924.30</b>	<b>67'500</b>	<b>28'682.30</b>
1500	Pumpiers (general)	24'455.65	40'000	22'556.15
1620	Protecziun civila (in general)	3'500.00	3'500	3'500.00
1621	Stab directiv cumünal civil	15'968.65	24'000	2'626.15
<b>4632</b>	<b>Contribuziuns da cumüns e consorzis</b>	<b>14'744.15</b>	<b>1'000</b>	<b>16'379.85</b>
6190	Gestiun tecnica	14'744.15	1'000	16'379.85
<b>4634</b>	<b>Contribuziuns d'impraisas publicas</b>	<b>22'481.20</b>	<b>15'000</b>	<b>25'745.45</b>
1500	Pumpiers (general)	8'200.00		9'025.00
3500	Baselgias e fatschendas religiusas	14'281.20	15'000	16'720.45
<b>4636</b>	<b>Contribuziuns d'organisaziuns privatas sainza intent da guadogn</b>			<b>14'304.34</b>
3290	Cultura, divers			14'304.34
<b>4637</b>	<b>Contribuziuns da chasadas privatas</b>	<b>203'119.35</b>	<b>125'000</b>	<b>473'876.25</b>
5720	Agüd economic tenor ledscha	56'551.05	20'000	140'541.75
6150	Vias cumünalas	11'452.50	5'000	12'478.85
6190	Gestiun tecnica	70'890.25	40'000	232'902.40
7101	Provedimaint d'aua (gestiun cumünala)	53'013.55	10'000	61'287.25
7500	Protecziun da las spezchas e da la cuntrada	11'212.00	50'000	26'666.00
<b>4704</b>	<b>Contribuziuns transitorias d'impraisas publicas</b>	<b>60'000.00</b>	<b>60'000</b>	<b>60'000.00</b>
3291	Fundaziun Nairs	60'000.00	60'000	60'000.00
<b>4893</b>	<b>Retrattas da finanziaziuns preliminaras da l'agen chapital</b>	<b>23'582.60</b>	<b>20'000</b>	<b>52'189.25</b>
7500	Protecziun da las spezchas e da la cuntrada	23'582.60		51'283.60
8715	Ouvras electricas - implants electricis pitschens (gestiuns cumünalas)		20'000	905.65

Erfolgsrechnung  
(nach Sacharten)

	Rechnung 2023	Budget 2023	Rechnung 2022
<b>4900 Scumpart intern da retrattas da material e da roba</b>	<b>390'050.30</b>	<b>415'000</b>	<b>370'795.74</b>
6190 Gestiu tecnica	34'400.00	45'000	33'400.00
8203 Economia forestala	240'721.35	225'000	229'240.04
8250 Economia forestala, resgia	100'116.25	140'000	98'594.40
8251 Prodots forestals	12'303.20	2'000	6'514.40
8402 Implant da sport Trü	2'509.50	3'000	3'046.90
<b>4910 Scumpart intern da servezzans</b>	<b>7'010'290.55</b>	<b>6'754'000</b>	<b>6'756'473.04</b>
0210 Administraziun cumünala	239'733.85	220'000	217'111.45
0220 Administraziun da fabrica	663'135.00	600'000	458'617.38
0290 Immoiglias da l'administraziun		4'000	
2170 Immoiglias da scoula		7'000	
2190 Direcziun ed administraziun da scoula		43'000	
3210 Bibliotecas		2'000	
3410 Sport	25'000.00	25'000	25'000.00
3420 Temp liber	120'000.00	120'000	120'000.00
6150 Vias cumünalas	20'000.00	18'000	20'500.00
6190 Gestiu tecnica	2'746'755.59	2'700'000	2'726'030.00
6220 Trafic regional	1'949'405.56	1'500'000	1'854'962.75
7101 Provedimaint d'aua (gestiu cumünala)	337'995.00	325'000	361'280.60
7200 Allontanamaint da l'aua persa (tualettas publicas)	70'000.00	70'000	70'000.00
7201 Allontanamaint da l'aua persa (gestiu cumünala)	10'158.75	10'000	7'396.25
7301 Economisaziun da las immundizchas (gestiu cumünala)	40'000.00	40'000	40'000.00
8189 Vias champestras	59'500.00	59'000	59'500.00
8203 Economia forestala	533'272.30	800'000	620'747.11
8250 Economia forestala, resgia	25'512.50	30'000	9'327.50
8402 Implant da sport Trü		15'000	
8403 Implant da sport Quadras	166'000.00	166'000	166'000.00
9630 Immoiglias da la facultà finanziaria	3'822.00		
<b>4920 Scumpart intern da fits, cuosts d'utilisaziun, veiculs</b>	<b>351'292.00</b>	<b>352'500</b>	<b>351'292.00</b>
0290 Immoiglias da l'administraziun	207'792.00	210'000	207'792.00
3210 Bibliotecas	24'500.00	24'500	24'500.00
6190 Gestiu tecnica	31'200.00	31'000	31'200.00
8203 Economia forestala	35'600.00	35'000	35'600.00
9630 Immoiglias da la facultà finanziaria	52'200.00	52'000	52'200.00
<b>4940 Scumpart intern da fits calculatorics e cuosts finanziaals</b>	<b>81'200.00</b>	<b>32'000</b>	<b>34'900.00</b>
5720 Agüd economic tenor ledscha		50	
7901 Taxa da cumpensaziun abitaziuns principalas		200	
9610 Fits	81'200.00	31'750	34'900.00
<b>4990 Ulteriurs scumparts interns</b>	<b>349'686.71</b>	<b>290'000</b>	<b>235'320.04</b>
9501 Parts dal rechav our da concessiuns dal dret da las auas	349'686.71	290'000	235'320.04
<b>Total Aufwand</b>	<b>55'507'755.02</b>	<b>56'289'891</b>	<b>52'981'313.37</b>
<b>Total Ertrag</b>	<b>59'422'015.03</b>	<b>57'501'980</b>	<b>59'737'256.39</b>
<b>Ertragsüberschuss</b>	<b>3'914'260.01</b>	<b>1'212'089</b>	<b>6'755'943.02</b>

Investitionsrechnung  
nach  
Dienstabteilung

Investitionsrechnung (nach Dienstabteilungen)	Rechnung 2023		Ausgaben	Budget 2023 Einnahmen	Rechnung 2022	
	Ausgaben	Einnahmen			Ausgaben	Einnahmen
0 ADMINISTRAZIUN GENERALA Saldo	441'691.70	441'691.70			74'842.20	74'842.20
1 UORDEN PUBLIC E SGÜREZZA PUBLICA, DEFAISA Saldo	59'022.00	59'022.00	250'000	90'000	341'377.07	206'961.60
2 FUORMAZIUN Saldo	537'630.74	537'630.74	840'000	840'000	159'694.50	159'694.50
3 CULTURA, SPORT E TEMP LIBER, BASELGIA Saldo	384'846.32	607'622.00	2'850'000	300'000	1'188'906.24	250'000.00
6 TRAFIC Saldo	876'436.05	23'994.40 852'441.65	3'000'000	3'000'000	912'534.17	912'534.17
7 AMBIAIANT E PLANISAZIUN DAL TERRITORI Saldo	3'661'805.67	1'074'112.60 2'587'693.07	6'350'000	1'800'000	4'286'825.70	1'999'107.05
8 ECONOMIA PUBLICA Saldo	1'464'692.73	84'200.00 1'380'492.73	2'895'000	615'000 2'280'000	2'212'559.89	197'454.70 2'015'105.19
Total Investitionsausgaben	7'426'125.21		16'185'000		9'176'739.77	
Total Investitionseinnahmen		1'789'929.00		2'805'000		2'653'523.35
Nettoinvestition		5'636'196.21		13'380'000		6'523'216.42

Investitionsrechnung  
nach  
Funktionen

b) Investitionsrechnung		Rechnung 2023		Budget 2023		Rechnung 2022	
		Ausgaben	Einnahmen	Ausgaben	Einnahmen	Ausgaben	Einnahmen
<b>0</b>	<b>ADMINISTRAZIUN GENERALA</b>	<b>441'691.70</b>				<b>74'842.20</b>	
	Nettoausgaben		441'691.70				74'842.20
<b>02</b>	<b>Servezzans generals</b>	<b>441'691.70</b>				<b>74'842.20</b>	
	Nettoausgaben		441'691.70				74'842.20
<b>021</b>	<b>Administraziun cumünala</b>	<b>417'880.10</b>				<b>68'595.70</b>	
	Nettoausgaben		417'880.10				68'595.70
<b>0210</b>	<b>Administraziun cumünala</b>	<b>417'880.10</b>				<b>68'595.70</b>	
	Nettoausgaben		417'880.10				68'595.70
5060.00	Indriz d'EED (Hardware)	307'411.90				68'595.70	
5060.04	Indriz d'EED (Software)	110'468.20					
<b>029</b>	<b>Immoglias da l'administraziun</b>	<b>23'811.60</b>				<b>6'246.50</b>	
	Nettoausgaben		23'811.60				6'246.50
<b>0290</b>	<b>Immoglias da l'administraziun</b>	<b>23'811.60</b>				<b>6'246.50</b>	
	Nettoausgaben		23'811.60				6'246.50
5290.02	Concurrenza d'ideas stabilimaints cumünals	23'811.60				6'246.50	
<b>1</b>	<b>UORDEN PUBLIC E SGÜREZZA PUBLICA, DEFAISA</b>	<b>59'022.00</b>		<b>250'000</b>	<b>90'000</b>	<b>341'377.07</b>	<b>206'961.60</b>
	Nettoausgaben		59'022.00		160'000		134'415.47
<b>15</b>	<b>Pumpiers</b>			<b>100'000</b>		<b>134'000.35</b>	<b>22'464.85</b>
	Nettoausgaben				100'000		111'535.50
<b>150</b>	<b>Pumpiers</b>			<b>100'000</b>		<b>134'000.35</b>	<b>22'464.85</b>
	Nettoausgaben				100'000		111'535.50
<b>1500</b>	<b>Pumpiers (general)</b>			<b>100'000</b>		<b>134'000.35</b>	<b>22'464.85</b>
	Nettoausgaben				100'000		111'535.50
5060.02	Auto-cisterna (TLF)					134'000.35	
5290.00	Local da pumpiers central Scuol			100'000			
6310.02	Contribuziun chantunala: auto-cisterna (TLF)						22'464.85
<b>16</b>	<b>Defaisa</b>	<b>59'022.00</b>		<b>150'000</b>	<b>90'000</b>	<b>207'376.72</b>	<b>184'496.75</b>
	Nettoausgaben		59'022.00		60'000		22'879.97
<b>161</b>	<b>Defaisa militar</b>	<b>59'022.00</b>		<b>150'000</b>	<b>90'000</b>	<b>200'132.42</b>	<b>53'698.00</b>
	Nettoausgaben		59'022.00		60'000		146'434.42
<b>1610</b>	<b>Defaisa militar</b>	<b>59'022.00</b>		<b>150'000</b>	<b>90'000</b>	<b>200'132.42</b>	<b>53'698.00</b>
	Nettoausgaben		59'022.00		60'000		146'434.42
5060.00	Sanaziun paracullas Urezzas	15'993.85					
5060.01	Sanaziun tir da pistols, Scuol					3'127.60	
5060.02	Sanaziun tir da levra Panas-ch, Sent					13'440.12	
5060.03	Sanaziun tir da schaiibia, Sent (300 meters)	43'028.15				183'564.70	
5060.04	Sanaziun tir da schaiibia, Ftan			150'000			
6310.00	Contribuziuns chantunals: sanaziun tir da levra Panas-ch, Sent						53'698.00
6310.03	Contribuziuns chantunals: sanaziun tir da schaiibia, Ftan				90'000		
<b>162</b>	<b>Defaisa civila</b>					<b>7'244.30</b>	<b>130'798.75</b>
	Nettoeinnahmen					123'554.45	
<b>1621</b>	<b>Stab directiv cumünal civil</b>					<b>7'244.30</b>	<b>130'798.75</b>
	Nettoeinnahmen					123'554.45	
5060.01	Via da S-charl, proget da sgürezza					7'244.30	
6310.01	Via da S-charl, proget da sgürezza; contribuziuns chantunals						130'798.75
<b>2</b>	<b>FUORMAZIUN</b>	<b>537'630.74</b>		<b>840'000</b>		<b>159'694.50</b>	
	Nettoausgaben		537'630.74		840'000		159'694.50
<b>21</b>	<b>Scoula obligatorica</b>	<b>537'630.74</b>		<b>840'000</b>			
	Nettoausgaben		537'630.74		840'000		
<b>217</b>	<b>Immoglias da scoula</b>	<b>537'630.74</b>		<b>840'000</b>			
	Nettoausgaben		537'630.74		840'000		
<b>2170</b>	<b>Immoglias da scoula</b>	<b>537'630.74</b>		<b>840'000</b>			
	Nettoausgaben		537'630.74		840'000		
5040.04	Scoula Scuol	526'610.39		250'000			

b) Investitionsrechnung		Rechnung 2023		Budget 2023		Rechnung 2022	
		Ausgaben	Einnahmen	Ausgaben	Einnahmen	Ausgaben	Einnahmen
5040.60	Scoula Ftan: sanaziun	6'577.70		90'000			
5290.00	Scoula Scuol, progettaziun	4'442.65		500'000			
<b>23</b>	<b>Fuormaziun professiunala fundamentala</b> Nettoausgaben					<b>159'694.50</b>	159'694.50
<b>230</b>	<b>Fuormaziun professiunala fundamentala</b> Nettoausgaben					<b>159'694.50</b>	159'694.50
<b>2300</b>	<b>Fuormaziun professiunala fundamentala</b> Nettoausgaben					<b>159'694.50</b>	159'694.50
5660.00	Chasa da Giarsons, Samedan					159'694.50	
<b>3</b>	<b>CULTURA, SPORT E TEMP LIBER, BASELGI</b> Nettoausgaben	<b>384'846.32</b>	<b>607'622.00</b>	<b>2'850'000</b>	<b>300'000</b>	<b>1'188'906.24</b>	<b>250'000.00</b>
	Nettoeinnahmen	222'775.68			2'550'000		938'906.24
<b>32</b>	<b>Cultura, divers</b> Nettoausgaben					<b>50'000.00</b>	50'000.00
<b>329</b>	<b>Cultura, divers</b> Nettoausgaben					<b>50'000.00</b>	50'000.00
<b>3290</b>	<b>Cultura, divers</b> Nettoausgaben					<b>50'000.00</b>	50'000.00
5660.01	Archiv cultural S-chadatsch					50'000.00	
<b>34</b>	<b>Sport e temp liber</b> Nettoausgaben	<b>221'497.75</b>	<b>607'622.00</b>	<b>1'350'000</b>	<b>200'000</b>	<b>1'058'951.39</b>	<b>250'000.00</b>
	Nettoeinnahmen	386'124.25			1'150'000		808'951.39
<b>341</b>	<b>Sport</b> Nettoausgaben			<b>600'000</b>	600'000		
<b>3410</b>	<b>Sport</b> Nettoausgaben			<b>600'000</b>	600'000		
5290.00	Infrastructura Scuol (Trü/Gurlaina/Bogns) nouv suot 7900.5290.114			600'000			
<b>342</b>	<b>Temp liber</b> Nettoausgaben	<b>221'497.75</b>	<b>607'622.00</b>	<b>750'000</b>	<b>200'000</b>	<b>1'058'951.39</b>	<b>250'000.00</b>
	Nettoeinnahmen	386'124.25			550'000		808'951.39
<b>3420</b>	<b>Temp liber</b> Nettoausgaben	<b>221'497.75</b>	<b>607'622.00</b>	<b>750'000</b>	<b>200'000</b>	<b>1'058'951.39</b>	<b>250'000.00</b>
	Nettoeinnahmen	386'124.25			550'000		808'951.39
5010.01	Sanaziun punt Gurlaina	172'704.25				936'953.15	
5010.03	Senda Clemgia	31'062.15				108'058.24	
5010.60	Senda Nateas - Ftan			300'000		13'940.00	
5010.70	punt chi penda Ardez	17'731.35		450'000			
6300.00	Contribuziun federala sanaziun punt Gurlaina		445'200.00				
6310.00	Contribuziuns chantunalas sanaziun punt Gurlaina		162'422.00		200'000		250'000.00
<b>35</b>	<b>Baselgias e fatschendas religiosas</b> Nettoausgaben	<b>163'348.57</b>		<b>1'500'000</b>	<b>100'000</b>	<b>79'954.85</b>	79'954.85
			163'348.57		1'400'000		
<b>350</b>	<b>Baselgias e fatschendas religiosas</b> Nettoausgaben	<b>163'348.57</b>		<b>1'500'000</b>	<b>100'000</b>	<b>79'954.85</b>	79'954.85
			163'348.57		1'400'000		
<b>3500</b>	<b>Baselgias e fatschendas religiosas</b> Nettoausgaben	<b>163'348.57</b>		<b>1'500'000</b>	<b>100'000</b>	<b>79'954.85</b>	79'954.85
			163'348.57		1'400'000		
5040.40	Baselgia da Sent: sanaziun dal clucher	163'348.57		1'500'000		79'954.85	
6310.40	Contribuziuns chantunalas per Sent				100'000		
<b>6</b>	<b>TRAFIC</b> Nettoausgaben	<b>876'436.05</b>	<b>23'994.40</b>	<b>3'000'000</b>		<b>912'534.17</b>	912'534.17
			852'441.65		3'000'000		
<b>61</b>	<b>Trafic sün via</b> Nettoausgaben	<b>827'175.35</b>	<b>23'994.40</b>	<b>2'150'000</b>		<b>912'534.17</b>	912'534.17
			803'180.95		2'150'000		
<b>615</b>	<b>Vias cumünalas</b> Nettoausgaben	<b>706'715.35</b>	<b>23'994.40</b>	<b>2'070'000</b>		<b>824'440.97</b>	824'440.97
			682'720.95		2'070'000		

b) Investitionsrechnung

		Rechnung 2023		Budget 2023		Rechnung 2022	
		Ausgaben	Einnahmen	Ausgaben	Einnahmen	Ausgaben	Einnahmen
<b>6150</b>	<b>Vias cumünalas</b>	<b>695'413.55</b>	<b>23'994.40</b>	<b>1'840'000</b>		<b>824'440.97</b>	
	Nettoausgaben		671'419.15		1'840'000		824'440.97
5010.06	Via da Liuns, Scuol	264'430.35		400'000		17'672.63	
5010.09	Via Chantröven, Scuol	8'779.65				221'857.94	
5010.137	Via Val Zuort (chanalisaziun Fontana Sura) Tarasp	13'645.75					
5010.15	Infrastructura Pütvia fin sarinera, Scuol					2'922.70	
5010.17	Panaglia, Scuol	98'285.95		300'000			
5010.18	Stradun (Gallaria), Scuol	96'572.05		60'000		286'464.65	
5010.19	Via da la staziun, Scuol			60'000			
5010.20	Access Sotruinas cun passagi loipa, Scuol			500'000			
5010.44	Via da Flüs, Sent					135'331.45	
5010.62	Via d'Artuscha, Ftan			70'000			
5010.74	Passagi aual suot la sarinera, Ardez	16'155.00		120'000		5'385.00	
5010.75	Via Craistetta, Ardez					106'989.60	
5010.97	Via da Valatscha Tarasp	45'864.65		80'000			
5090.00	Iglüminaziun publica	151'680.15		150'000		47'817.00	
5290.04	Inventar vias cumünalas			100'000			
6370.05	Stradun (Gallaria), Scuol: contribuziuns da terzs		13'656.75				
6370.06	Panalia, Scuol; contribuziuns da terzs		10'337.65				
<b>6151</b>	<b>Plazzas da parcar</b>	<b>11'301.80</b>		<b>230'000</b>			
	Nettoausgaben		11'301.80		230'000		
5030.60	Plazzas da parcar Valforada, Ftan	2'778.50		50'000			
5030.82	Plazzas da parcar passarella, Guarda	8'523.30		180'000			
<b>619</b>	<b>Gestiun tecnica</b>	<b>120'460.00</b>		<b>80'000</b>		<b>88'093.20</b>	
	Nettoausgaben		120'460.00		80'000		88'093.20
<b>6190</b>	<b>Gestiun tecnica</b>	<b>120'460.00</b>		<b>80'000</b>		<b>88'093.20</b>	
	Nettoausgaben		120'460.00		80'000		88'093.20
5060.00	Traktor Kauf 2022	113'600.00		80'000		3'982.65	
5060.05	Schlavazzun pel PM-Track					74'460.55	
5290.00	Stüdi lavuratoris	6'860.00				9'650.00	
<b>62</b>	<b>Trafic public</b>	<b>49'260.70</b>		<b>850'000</b>			
	Nettoausgaben		49'260.70		850'000		
<b>622</b>	<b>Trafic regiunal</b>	<b>49'260.70</b>		<b>850'000</b>			
	Nettoausgaben		49'260.70		850'000		
<b>6220</b>	<b>Trafic regiunal</b>	<b>49'260.70</b>		<b>850'000</b>			
	Nettoausgaben		49'260.70		850'000		
5040.04	Fermativas dal bus chi correspuondan als bsögns da persunas cun impedimaints (nouv 5040.107)			850'000			
5040.107	Fermativas dal bus chi correspuondan als bsögns da persunas cun impedimaints	49'260.70					
<b>7</b>	<b>AMBIANT E PLANISAZIUN DAL TERRITORI</b>	<b>3'661'805.67</b>	<b>1'074'112.60</b>	<b>6'350'000</b>	<b>1'800'000</b>	<b>4'286'825.70</b>	<b>1'999'107.05</b>
	Nettoausgaben		2'587'693.07		4'550'000		2'287'718.65
<b>71</b>	<b>Provedimaint d'aua</b>	<b>1'527'426.51</b>	<b>367'110.30</b>	<b>2'915'000</b>	<b>580'000</b>	<b>1'167'646.04</b>	<b>505'847.50</b>
	Nettoausgaben		1'160'316.21		2'335'000		661'798.54
<b>710</b>	<b>Provedimaint d'aua</b>	<b>1'527'426.51</b>	<b>367'110.30</b>	<b>2'915'000</b>	<b>580'000</b>	<b>1'167'646.04</b>	<b>505'847.50</b>
	Nettoausgaben		1'160'316.21		2'335'000		661'798.54
<b>7101</b>	<b>Provedimaint d'aua (gestiun cumünala)</b>	<b>1'527'426.51</b>	<b>367'110.30</b>	<b>2'915'000</b>	<b>580'000</b>	<b>1'167'646.04</b>	<b>505'847.50</b>
	Nettoausgaben		1'160'316.21		2'335'000		661'798.54
5031.09	Via da Liuns, Scuol	153'389.22		250'000		13'113.94	
5031.14	Funtana Lischana, Scuol	502.85					
5031.15	Inchaschamaint Uina, Sent	499'827.30		400'000		5'357.50	
5031.18	Via Chantröven, Scuol	2'232.85				56'422.04	
5031.19	Proget d'aua Scuol - Tarasp	3'000.00					
5031.20	Proget d'aua Ardez - Ftan	5'000.00					
5031.21	Proget d'aua Sent - Guarda	7'035.00					
5031.22	Inchaschamaint Val Ruschna, Scuol	9'927.30				131'531.00	
5031.23	Funtana Sotsass, Scuol					40'007.45	
5031.28	Punt Lunga Uina, Sent (SIE)			600'000			
5031.29	Condot d'aua zona Sotruinas, Scuol	76'470.00				79'734.30	
5031.30	Lingia da transport Plattas, Scuol			200'000			
5031.31	Motta Pitschna, Scuol	180'046.43				142'206.64	
5031.34	Rimplazzamaint lingia da transport Schlivera/Motta Naluns, Scuol	288'213.88				456'188.40	
5031.35	Stadun (Gallaria), Scuol	35'087.25				104'264.72	
5031.36	Sanaziun provedimaint d'aua Val Güstina, Sent	221'045.20		300'000		138'820.05	

b) Investitionsrechnung		Rechnung 2023		Budget 2023		Rechnung 2022	
		Ausgaben	Einnahmen	Ausgaben	Einnahmen	Ausgaben	Einnahmen
5031.38	Funtana Sotsass Scuol	12'834.45		860'000			
5031.39	Panaglia Scuol	22'814.78		75'000			
5031.40	Progettaziun reservuar d'aua Tof Scuol (nou 5291.109)			100'000			
5031.83	Reservuar Guarda (QS)			100'000			
5291.06	Progettaziun rervuar Liuns, Scuol	10'000.00		30'000			
6310.00	Contribuziuns chantunalas GVG: Scuol		15'000.00				
6310.02	Contribuziuns chantunalas GVG: aua per stüder		17'856.00				17'409.00
6310.05	Contribuziuns chantunalas GVG: idrants Chantröven						7'885.00
6310.06	Contribuziuns chantunalas: Punt Lunga Uina, Sent (SIE)				360'000		
6310.07	Contribuziuns chantunalas GVG: idrants via da Liuns						2'534.00
6310.08	Contribuziuns chantunalas GVG: Sotruinas		21'688.00				
6310.10	Contribuziuns chantunalas GVG: Plattas, Scuol				20'000		
6310.14	Contribuziuns chantunalas GVG: lingia da transport Schlivera / Motta Naluns, Scuol		15'000.00				
6370.00	Taxas d'attach		291'513.00		200'000		458'521.00
6370.02	Via Chantröven, Scuol: contribuziuns da terzs						12'534.75
6370.04	Stradun (Gallaria), Scuol: contribuziuns da terzs		3'569.15				6'963.75
6370.05	Panalia, Scuol; contribuziuns da terzs		2'484.15				
<b>72</b>	<b>Allontanamaint da l'aua persa</b> Nettoausgaben	<b>635'641.10</b>	<b>292'947.50</b>	<b>1'105'000</b>	<b>280'000</b>	<b>1'168'436.44</b>	<b>539'558.70</b>
			342'693.60		825'000		628'877.74
<b>720</b>	<b>Allontanamaint da l'aua persa</b> Nettoausgaben	<b>635'641.10</b>	<b>292'947.50</b>	<b>1'105'000</b>	<b>280'000</b>	<b>1'168'436.44</b>	<b>539'558.70</b>
			342'693.60		825'000		628'877.74
<b>7201</b>	<b>Allontanamaint da l'aua persa (gestiun cumünala)</b> Nettoausgaben	<b>635'641.10</b>	<b>292'947.50</b>	<b>1'105'000</b>	<b>280'000</b>	<b>1'168'436.44</b>	<b>539'558.70</b>
			342'693.60		825'000		628'877.74
5032.06	Via da Liuns, Scuol	112'532.19				13'878.93	
5032.11	Via Chantröven, Scuol	3'432.07				86'727.97	
5032.12	Chastè da Tarasp (Frostlauf)					6'162.40	
5032.13	Chanalizaziun S-charl					7'850.75	
5032.15	Aua persa Curtinaglias, Sent	3'816.70				317'497.05	
5032.17	Aua persa zona Sotruinas, Scuol					8'266.00	
5032.18	Munt Baselgia, Scuol					2'837.20	
5032.19	Panaglia, Scuol	38'024.67		125'000		6'432.00	
5032.20	Stradun (Gallaria), Scuol	70'174.60				208'529.57	
5032.21	Via da Liuns, Scuol			180'000			
5032.22	Motta Pitschna, Scuol	238'666.32		400'000		168'241.94	
5032.23	Aua persa Fontana Sura, Tarasp					78'248.90	
5032.25	Via val Zuort (chanalizaziun Fontana Sura) Tarasp	1'337.90		180'000			
5032.26	lingia da meteor via da Ftan - Pendicularas	145'235.90		120'000			
5042.70	Sarinera Ardez					46'050.70	
5092.04	Sistem per controllar ils process, Ftan					95'345.85	
5092.05	Sistem per controllar ils process, Nairs	7'970.30				75'018.70	
5092.06	Concept futur sarineras					47'348.48	
5292.00	Proget da revitalisaziun Sotruinas			100'000			
5292.03	Stüdi sarinera Scuol	14'450.45					
6310.00	Contribuziuns chantunalas				80'000		
6370.00	Taxas d'attach		278'883.50		200'000		469'885.10
6370.05	Chanalizaziun S-charl, contribuziuns da terzs						19'628.15
6370.06	Via Chantröven, Scuol: contribuziuns da terzs						13'184.70
6370.10	Contribuziuns Panaglia, Scuol		4'140.30				
6370.11	Aua persa Curtinaglias, Sent; contribuziuns da terzs						22'284.00
6370.12	Stradun (Gallaria), Scuol: contribuziuns da terzs		9'923.70				14'576.75
<b>73</b>	<b>Economisaziun da las immundizchas</b> Nettoausgaben	<b>8'268.95</b>		<b>310'000</b>			
			8'268.95		310'000		
<b>730</b>	<b>Economisaziun da las immundizchas</b> Nettoausgaben	<b>8'268.95</b>		<b>310'000</b>			
			8'268.95		310'000		
<b>7301</b>	<b>Economisaziun da las immundizchas (gestiun cumünala)</b> Nettoausgaben			<b>160'000</b>			
					160'000		
5030.02	Moloks areal Crüzer, Scuol			100'000			
5060.00	Auto			60'000			
<b>7303</b>	<b>Deponias per material da s-chav</b> Nettoausgaben	<b>8'268.95</b>		<b>150'000</b>			
			8'268.95		150'000		
5030.70	Deponia Tars II	8'268.95		150'000			

b) Investitionsrechnung

		Rechnung 2023		Budget 2023		Rechnung 2022	
		Ausgaben	Einnahmen	Ausgaben	Einnahmen	Ausgaben	Einnahmen
<b>74</b>	<b>Repars</b> Nettoausgaben	<b>922'682.41</b>	<b>392'374.80</b> 530'307.61	<b>1'600'000</b>	<b>940'000</b> 660'000	<b>1'335'563.02</b>	<b>843'300.85</b> 492'262.17
<b>741</b>	<b>Repars d'aua</b> Nettoausgaben	<b>598'716.26</b>	<b>144'874.80</b> 453'841.46	<b>1'300'000</b>	<b>700'000</b> 600'000	<b>1'335'563.02</b>	<b>843'300.85</b> 492'262.17
<b>7410</b>	<b>Repars d'aua</b> Nettoausgaben	<b>249'117.81</b>	<b>144'874.80</b> 104'243.01	<b>1'300'000</b>	<b>700'000</b> 600'000	<b>1'331'132.07</b>	<b>838'582.40</b> 492'549.67
5020.01	Clozza, Scuol					42.00	
5020.02	Triazza, Scuol - Pradella	249'117.81		1'300'000		1'331'090.07	
6300.01	Triazza, Scuol - Pardella: contribuziuns federalas		52'681.75				514'425.15
6310.01	Triazza, Scuol - Pardella: contribuziuns chantunalas		92'193.05				293'957.25
6360.00	Clozza, Scuol, contribuziuns da terzs				700'000		200.00
6360.01	Triazza, Scuol, contribuziuns da terzs						30'000.00
<b>7411</b>	<b>Dons da strasoras ed auaziuns</b> Nettoausgaben Nettoeinnahmen	<b>349'598.45</b>	<b>349'598.45</b>			<b>4'430.95</b> 287.50	<b>4'718.45</b>
5800.00	Dons da strasoras e d'auaziuns	349'598.45				4'430.95	
6310.00	Contribuziuns chantunalas						4'718.45
<b>742</b>	<b>Repars da lavinas</b> Nettoausgaben	<b>323'966.15</b>	<b>247'500.00</b> 76'466.15	<b>300'000</b>	<b>240'000</b> 60'000		
<b>7420</b>	<b>Repars da lavinas</b> Nettoausgaben	<b>323'966.15</b>	<b>247'500.00</b> 76'466.15	<b>300'000</b>	<b>240'000</b> 60'000		
5030.60	Repars da lavinas Clünas-Plütschessa, Ftan	323'966.15		300'000			
6310.60	Contribuziuns chantunalas Ftan		247'500.00		240'000		
<b>75</b>	<b>Protecziun da las spezchas e da la cuntrada</b> Nettoausgaben	<b>23'582.60</b>	<b>23'582.60</b>			<b>168'199.75</b>	<b>60'000.00</b> 108'199.75
<b>750</b>	<b>Protecziun da las spezchas e da la cuntrada</b> Nettoausgaben	<b>23'582.60</b>	<b>23'582.60</b>			<b>168'199.75</b>	<b>60'000.00</b> 108'199.75
<b>7500</b>	<b>Protecziun da las spezchas e da la cuntrada</b> Nettoausgaben	<b>23'582.60</b>	<b>23'582.60</b>			<b>168'199.75</b>	<b>60'000.00</b> 108'199.75
5000.00	Biotop Auasagna	23'582.60				168'199.75	
6360.00	Biotop Auasagna						60'000.00
<b>76</b>	<b>Cumbat da la contaminaziun da l'ambient</b> Nettoausgaben Nettoeinnahmen	<b>20'735.25</b> 944.75	<b>21'680.00</b>	<b>20'000</b>	<b>20'000</b>	<b>41'841.45</b>	<b>21'680.00</b> 20'161.45
<b>761</b>	<b>Mantegnimaint da l'ajer net, protecziun dal clima, ulteriur cumbat da la contaminaziun</b> Nettoausgaben Nettoeinnahmen	<b>20'735.25</b> 944.75	<b>21'680.00</b>	<b>20'000</b>	<b>20'000</b>	<b>41'841.45</b>	<b>21'680.00</b> 20'161.45
<b>7610</b>	<b>Mantegnimaint da l'ajer net, protecziun dal clima, ulteriur cumbat da la contaminaziun</b> Nettoausgaben Nettoeinnahmen	<b>20'735.25</b> 944.75	<b>21'680.00</b>	<b>20'000</b>	<b>20'000</b>	<b>41'841.45</b>	<b>21'680.00</b> 20'161.45
5290.00	Masterplan d'energia	20'735.25		20'000		41'841.45	
6310.00	Contribuziuns Masterplan d'energia		21'680.00				21'680.00
<b>77</b>	<b>Ulteriura protecziun da l'ambient</b> Nettoausgaben	<b>16'109.75</b>	<b>16'109.75</b>	<b>80'000</b>	<b>80'000</b>		
<b>771</b>	<b>Sunteri e sepultüra</b> Nettoausgaben	<b>16'109.75</b>	<b>16'109.75</b>	<b>80'000</b>	<b>80'000</b>		
<b>7710</b>	<b>Sunteri e sepultüra (in general)</b> Nettoausgaben	<b>16'109.75</b>	<b>16'109.75</b>	<b>80'000</b>	<b>80'000</b>		
5030.00	Sunteri Ardez	16'109.75		80'000			
<b>79</b>	<b>Planisaziun dal territori</b> Nettoausgaben	<b>507'359.10</b>	<b>507'359.10</b>	<b>320'000</b>	<b>320'000</b>	<b>405'139.00</b>	<b>28'720.00</b> 376'419.00
<b>790</b>	<b>Planisaziun dal territori</b> Nettoausgaben	<b>507'359.10</b>	<b>507'359.10</b>	<b>320'000</b>	<b>320'000</b>	<b>405'139.00</b>	<b>28'720.00</b> 376'419.00

b) Investitionsrechnung

		Rechnung 2023		Budget 2023		Rechnung 2022	
		Ausgaben	Einnahmen	Ausgaben	Einnahmen	Ausgaben	Einnahmen
<b>7900</b>	<b>Planisaziun dal territori (in general)</b>	<b>299'359.10</b>		<b>320'000</b>		<b>405'139.00</b>	<b>28'720.00</b>
	Nettoausgaben		299'359.10		320'000		376'419.00
5090.01	Planisaziun locala	205'950.20		150'000		225'355.05	
5290.00	Concept nomers da chasas e noms da vias	73'335.75		120'000			
5290.01	Planisaziun dal trafic	1'370.50		50'000			
5290.02	Infrastructura Scuol (Trü/Gurlaina eui.) Kosten bis 31.12.2022					178'107.60	
5290.114	Infrastructura Scuol (Trü/Gurlaina eui.) Kosten ab 1.1.2023	16'650.45					
5290.60	Areal La Lavina, Ftan	2'052.20				1'676.35	
6310.00	Contribuziuns chantunales						28'720.00
<b>7901</b>	<b>Taxa da cumpensaziun abitaziuns principalas</b>	<b>208'000.00</b>					
	Nettoausgaben		208'000.00				
5460.00	Impraist Fundaziun Pro Guarda	200'000.00					
5500.00	Parcialas WBG Clozza	8'000.00					
<b>8</b>	<b>ECONOMIA PUBLICA</b>	<b>1'464'692.73</b>	<b>84'200.00</b>	<b>2'895'000</b>	<b>615'000</b>	<b>2'212'559.89</b>	<b>197'454.70</b>
	Nettoausgaben		1'380'492.73		2'280'000		2'015'105.19
<b>81</b>	<b>Agricoltura</b>	<b>316'230.55</b>		<b>555'000</b>		<b>493'642.45</b>	<b>116'303.00</b>
	Nettoausgaben		316'230.55		555'000		377'339.45
<b>812</b>	<b>Meglieraziuns da las structuradas</b>	<b>100'000.00</b>		<b>205'000</b>		<b>296'227.00</b>	<b>116'303.00</b>
	Nettoausgaben		100'000.00		205'000		179'924.00
<b>8120</b>	<b>Meglieraziuns da las structuradas</b>	<b>100'000.00</b>		<b>205'000</b>		<b>296'227.00</b>	<b>116'303.00</b>
	Nettoausgaben		100'000.00		205'000		179'924.00
5010.00	Via Muglin, Ardez					1'227.00	
5030.01	Contribuziun vi dals coasts da la meglieraziun Ftan (interessenza publica)	100'000.00		205'000		295'000.00	
6310.01	Contribuziuns chantunales via da Muglin Ardez						116'303.00
<b>818</b>	<b>Economia d'alp</b>	<b>216'230.55</b>		<b>350'000</b>		<b>197'415.45</b>	
	Nettoausgaben		216'230.55		350'000		197'415.45
<b>8189</b>	<b>Vias champestras</b>	<b>216'230.55</b>		<b>350'000</b>		<b>197'415.45</b>	
	Nettoausgaben		216'230.55		350'000		197'415.45
5010.03	Via da S-charl, Scuol (traget avent il tunnel nord)					197'415.45	
5010.04	Via da Bain Crotsch Scuol			200'000			
5010.05	Via da S-charl, passagi peduns "Chastels"	216'230.55		150'000			
<b>82</b>	<b>Economia forestala</b>	<b>76'457.86</b>	<b>10'200.00</b>	<b>230'000</b>		<b>252'197.95</b>	<b>41'151.70</b>
	Nettoausgaben		66'257.86		230'000		211'046.25
<b>820</b>	<b>Economia forestala</b>	<b>65'540.41</b>	<b>10'200.00</b>			<b>48'852.95</b>	<b>41'151.70</b>
	Nettoausgaben		55'340.41				7'701.25
<b>8203</b>	<b>Economia forestala</b>	<b>65'540.41</b>	<b>10'200.00</b>			<b>48'852.95</b>	<b>41'151.70</b>
	Nettoausgaben		55'340.41				7'701.25
5010.07	Uina - Punt Lunga, Sent					33'067.05	
5010.12	Punt Uina Dadoura					15'785.90	
5010.21	Sur En (SIE)	65'540.41					
6310.04	Contribuziuns chantunales: Travesina, Sent						5'697.25
6310.10	Contribuziuns chantunales: Alp Laisch - Plaz, Tarasp (SIE)						35'454.45
6310.12	Contribuziuns chantunales: Punt Uina Dadoura		10'200.00				
<b>825</b>	<b>Economia forestala, resgia</b>	<b>10'917.45</b>		<b>230'000</b>		<b>203'345.00</b>	
	Nettoausgaben		10'917.45		230'000		203'345.00
<b>8250</b>	<b>Economia forestala, resgia</b>	<b>10'917.45</b>		<b>230'000</b>		<b>203'345.00</b>	
	Nettoausgaben		10'917.45		230'000		203'345.00
5040.00	Resgia Tarasp	10'917.45		230'000		203'345.00	
<b>84</b>	<b>Turissemm</b>	<b>233'909.47</b>	<b>40'000.00</b>	<b>1'430'000</b>	<b>615'000</b>	<b>716'766.34</b>	<b>40'000.00</b>
	Nettoausgaben		193'909.47		815'000		676'766.34
<b>840</b>	<b>Turissemm (in general)</b>	<b>233'909.47</b>	<b>40'000.00</b>	<b>1'430'000</b>	<b>615'000</b>	<b>716'766.34</b>	<b>40'000.00</b>
	Nettoausgaben		193'909.47		815'000		676'766.34
<b>8400</b>	<b>Turissemm (in general)</b>	<b>15'268.50</b>		<b>980'000</b>		<b>103'601.00</b>	
	Nettoausgaben		15'268.50		980'000		103'601.00
5010.00	Concept general pusiziunar l'aua	6'000.00		100'000		103'601.00	

b) Investitionsrechnung

		Rechnung 2023		Budget 2023		Rechnung 2022	
		Ausgaben	Einnahmen	Ausgaben	Einnahmen	Ausgaben	Einnahmen
5010.01	Access Sotruinas cun passagi loipa	2'138.70		400'000			
5010.02	Inscenisaziun funtanas d'aua minerala	4'545.00		400'000			
5090.00	Signalisaziun / tablas d'infuormaziun	2'584.80		80'000			
<b>8401</b>	<b>Implants turistics (in general)</b>	<b>218'640.97</b>	<b>40'000.00</b>	<b>450'000</b>	<b>615'000</b>	<b>613'165.34</b>	<b>40'000.00</b>
	Nettoausgaben		178'640.97				573'165.34
	Nettoeinnahmen			165'000			
5010.01	Via da velos Martina – Vinadi	121'479.36		65'000		134'370.00	
5010.02	Masterplan Bike	97'161.61		265'000		278'795.34	
5060.04	Ratrac per las sendas da Sent			120'000			
5450.00	Impraist Bogn Engiadina Scuol SA					200'000.00	
6320.00	Masterplan Bike				122'000		
6450.00	Restituziun impraist Bogn Engiadina Scuol SA				456'000		
6450.01	Restituziun impraist Gurlaina SA		40'000.00		37'000		40'000.00
<b>85</b>	<b>Industria, mansteranza e commerzi</b>	<b>80'000.00</b>	<b>34'000.00</b>				
	Nettoausgaben		46'000.00				
<b>850</b>	<b>Industria, mansteranza e commerzi</b>	<b>80'000.00</b>	<b>34'000.00</b>				
	Nettoausgaben		46'000.00				
<b>8500</b>	<b>Industria, mansteranza e commerzi</b>	<b>80'000.00</b>	<b>34'000.00</b>				
	Nettoausgaben		46'000.00				
5450.00	Società Mostaria movibla	80'000.00					
6450.00	Società Mostaria movibla		34'000.00				
<b>87</b>	<b>Energia</b>	<b>758'094.85</b>		<b>680'000</b>		<b>749'953.15</b>	
	Nettoausgaben		758'094.85		680'000		749'953.15
<b>871</b>	<b>Electricità</b>	<b>758'094.85</b>		<b>680'000</b>		<b>749'953.15</b>	
	Nettoausgaben		758'094.85		680'000		749'953.15
<b>8715</b>	<b>Ouvras electricas - implants electriccs pitschens (gestiuns cumünalas)</b>	<b>608'094.85</b>		<b>680'000</b>		<b>749'953.15</b>	
	Nettoausgaben		608'094.85		680'000		749'953.15
5044.02	Ouvra electrica Liuns, Scuol			30'000			
5044.07	Ouvra electrica Clemgia, Scuol (automatisaziun)	355'320.55		300'000		379'649.65	
5044.08	Ouvra electrica Clemgia, Scuol (mür da sustegn)	91'838.40				225'068.40	
5044.40	Ouvra electrica Sur En, Sent	160'935.90		350'000		145'235.10	
<b>8716</b>	<b>ScuolSolar</b>	<b>150'000.00</b>					
	Nettoausgaben		150'000.00				
5640.00	Beitrag Projektierungsgesellschaft "ScuolSolar"	150'000.00					
	<b>Total Investitionsausgaben</b>	<b>7'426'125.21</b>		<b>16'185'000</b>		<b>9'176'739.77</b>	
	<b>Total Investitionseinnahmen</b>		<b>1'789'929.00</b>		<b>2'805'000</b>		<b>2'653'523.35</b>
	<b>Nettoinvestition</b>		<b>5'636'196.21</b>		<b>13'380'000</b>		<b>6'523'216.42</b>
	<b>Überschuss Investitionsrechnung</b>						

Erfolgsrechnung  
nach  
Arten (2-stellig)

Investitionsrechnung (nach Arten)	Rechnung 2023		Budget 2023		Rechnung 2022	
	Ausgaben	Einnahmen	Ausgaben	Einnahmen	Ausgaben	Einnahmen
<b>5 CUOSTS</b>	<b>7'426'125.21</b>		<b>16'185'000</b>		<b>9'176'739.77</b>	
50 Bains d'investiziun materials facultà	6'464'817.91		14'565'000		8'525'092.42	
52 Bains d'investiziun immaterials	173'708.85		1'620'000		237'521.90	
54 Imprais	280'000.00				200'000.00	
55 Participaziuns	8'000.00					
56 Aignas contribuziuns d'investiziun	150'000.00				209'694.50	
58 Investiziuns extraordinarias	349'598.45				4'430.95	
<b>6 ENTRADAS</b>		<b>1'789'929.00</b>		<b>2'805'000</b>		<b>2'653'523.35</b>
63 Contribuziuns d'investiziun per l'agen quint		1'715'929.00		2'312'000		2'613'523.35
64 Restituziun d'imprais		74'000.00		493'000		40'000.00
<b>Total Investitionsausgaben</b>	<b>7'426'125.21</b>		<b>16'185'000</b>		<b>9'176'739.77</b>	
<b>Total Investitionseinnahmen</b>		<b>1'789'929.00</b>		<b>2'805'000</b>		<b>2'653'523.35</b>
<b>Nettoinvestition</b>		<b>5'636'196.21</b>		<b>13'380'000</b>		<b>6'523'216.42</b>

Erfolgsrechnung  
nach  
Arten (3-stellig)

Investitionsrechnung (nach Arten)		Rechnung 2023		Budget 2023		Rechnung 2022	
		Ausgaben	Einnahmen	Ausgaben	Einnahmen	Ausgaben	Einnahmen
<b>5</b>	<b>CUOSTS</b>	<b>7'426'125.21</b>		<b>16'185'000</b>		<b>9'176'739.77</b>	
<b>50</b>	<b>Bains d'investiziun materials facultà</b>	<b>6'464'817.91</b>		<b>14'565'000</b>		<b>8'525'092.42</b>	
500	Bains immobigliars	23'582.60				168'199.75	
501	Vias	1'278'326.78		3'920'000		2'599'837.10	
502	Construcziuns idraulicas	249'117.81		1'300'000		1'331'132.07	
503	Ulteriura construcziun bassa	2'590'293.51		4'955'000		2'367'318.75	
504	Construcziuns sur terra	1'364'809.66		3'600'000		1'079'303.70	
506	Bains movibels	590'502.10		410'000		488'415.97	
509	Ulteriurs bains d'investiziun	368'185.45		380'000		490'885.08	
<b>52</b>	<b>Bains d'investiziun immaterials</b>	<b>173'708.85</b>		<b>1'620'000</b>		<b>237'521.90</b>	
529	Ulteriurs bains d'investiziun immaterials	173'708.85		1'620'000		237'521.90	
<b>54</b>	<b>Impraists</b>	<b>280'000.00</b>				<b>200'000.00</b>	
545	Impraisas privatas	80'000.00				200'000.00	
546	Organisaziuns privatas sainza intent da guadogn	200'000.00					
<b>55</b>	<b>Partecipaziuns</b>	<b>8'000.00</b>					
550	Confederaziun	8'000.00					
<b>56</b>	<b>Aignas contribuziuns d'investiziun</b>	<b>150'000.00</b>				<b>209'694.50</b>	
564	Impraisas publicas	150'000.00					
566	Organisaziuns privatas sainza intent da guadogn					209'694.50	
<b>58</b>	<b>Investiziuns extraordinarias</b>	<b>349'598.45</b>				<b>4'430.95</b>	
580	Investiziuns extraordinarias per bains d'investiziun materials	349'598.45				4'430.95	
<b>6</b>	<b>ENTRADAS</b>		<b>1'789'929.00</b>		<b>2'805'000</b>		<b>2'653'523.35</b>
<b>63</b>	<b>Contribuziuns d'investiziun per l'agen quint</b>		<b>1'715'929.00</b>		<b>2'312'000</b>		<b>2'613'523.35</b>
630	Confederaziun		497'881.75				514'425.15
631	Chantun		603'539.05		1'090'000		991'320.00
632	Cumüns e consorzis				122'000		
636	Organisaziuns privatas sainza intent da guadogn				700'000		90'200.00
637	Chasadas privatas		614'508.20		400'000		1'017'578.20
<b>64</b>	<b>Restituziun d'impraists</b>		<b>74'000.00</b>		<b>493'000</b>		<b>40'000.00</b>
645	Impraisas privatas		74'000.00		493'000		40'000.00
	<b>Total Investitionsausgaben</b>	<b>7'426'125.21</b>		<b>16'185'000</b>		<b>9'176'739.77</b>	
	<b>Total Investitionseinnahmen</b>		<b>1'789'929.00</b>		<b>2'805'000</b>		<b>2'653'523.35</b>
	<b>Nettoinvestition</b>		<b>5'636'196.21</b>		<b>13'380'000</b>		<b>6'523'216.42</b>

Investitionsrechnung  
nach  
Arten und Funktionen

Investitionsrechnung  
(nach Sacharten)

	Rechnung 2023	Budget 2023	Rechnung 2022
<b>5000 Bains immobigliars finanzas generalas</b>	<b>23'582.60</b>		<b>168'199.75</b>
7500.00 Biotop Auasagna	23'582.60		168'199.75
<b>5010 Vias</b>	<b>1'278'326.78</b>	<b>3'920'000</b>	<b>2'599'837.10</b>
3420.01 Sanaziun punt Gurlaina	172'704.25		936'953.15
3420.03 Senda Clemgia	31'062.15		108'058.24
3420.60 Senda Nateas - Ftan		300'000	13'940.00
3420.70 punt chi penda Ardez	17'731.35	450'000	
6150.06 Via da Liuns, Scuol	264'430.35	400'000	17'672.63
6150.09 Via Chantröven, Scuol	8'779.65		221'857.94
6150.137 Via Val Zuort (chanalisaziun Fontana Sura) Tarasp	13'645.75		
6150.15 Infrastructura Pütvia fin sarinera, Scuol			2'922.70
6150.17 Panaglia, Scuol	98'285.95	300'000	
6150.18 Stradun (Gallaria), Scuol	96'572.05	60'000	286'464.65
6150.19 Via da la staziun, Scuol		60'000	
6150.20 Access Sotruinas cun passagi loipa, Scuol		500'000	
6150.44 Via da Flüs, Sent			135'331.45
6150.62 Via d'Artuscha, Ftan		70'000	
6150.74 Passagi aual suot la sarinera, Ardez	16'155.00	120'000	5'385.00
6150.75 Via Craistetta, Ardez			106'989.60
6150.97 Via da Valatscha Tarasp	45'864.65	80'000	
8120.00 Via Muglin, Ardez			1'227.00
8189.03 Via da S-charl, Scuol (traget avent il tunnel nord)			197'415.45
8189.04 Via da Bain Crotsch Scuol		200'000	
8189.05 Via da S-charl, passagi peduns "Chastels"	216'230.55	150'000	
8203.07 Uina - Punt Lunga, Sent			33'067.05
8203.12 Punt Uina Dadoura			15'785.90
8203.21 Sur En (SIE)	65'540.41		
8400.00 Concept general pusiziunar l'aua	6'000.00	100'000	103'601.00
8400.01 Access Sotruinas cun passagi loipa	2'138.70	400'000	
8400.02 Inschenisaziun funtanas d'aua minerala	4'545.00	400'000	
8401.01 Via da velos Martina – Vinadi	121'479.36	65'000	134'370.00
8401.02 Masterplan Bike	97'161.61	265'000	278'795.34
<b>5020 Construcziuns idraulicas</b>	<b>249'117.81</b>	<b>1'300'000</b>	<b>1'331'132.07</b>
7410.01 Clozza, Scuol			42.00
7410.02 Triazza, Scuol - Pradella	249'117.81	1'300'000	1'331'090.07
<b>5030 Ulteriuras construcziuns bassas finanzas generalas</b>	<b>459'646.65</b>	<b>1'065'000</b>	<b>295'000.00</b>
6151.60 Plazzas da parcar Valforada, Ftan	2'778.50	50'000	
6151.82 Plazzas da parcar passarella, Guarda	8'523.30	180'000	
7301.02 Moloks areal Crüzer, Scuol		100'000	
7303.70 Deponia Tars II	8'268.95	150'000	
7420.60 Repars da lavinas Clünas-Plütschessa, Ftan	323'966.15	300'000	
7710.00 Sunteri Ardez	16'109.75	80'000	
8120.01 Contribuziun vi dals cuosts da la meglioraziun Ftan (interessenza publica)	100'000.00	205'000	295'000.00
<b>5031 Construcziuns bassas provedimaint d'aua</b>	<b>1'517'426.51</b>	<b>2'885'000</b>	<b>1'167'646.04</b>
7101.09 Via da Liuns, Scuol	153'389.22	250'000	13'113.94
7101.14 Funtana Lischana, Scuol	502.85		
7101.15 Inchaschamaint Uina, Sent	499'827.30	400'000	5'357.50
7101.18 Via Chantröven, Scuol	2'232.85		56'422.04
7101.19 Proget d'aua Scuol - Tarasp	3'000.00		
7101.20 Proget d'aua Ardez - Ftan	5'000.00		
7101.21 Proget d'aua Sent - Guarda	7'035.00		
7101.22 Inchaschamaint Val Ruschna, Scuol	9'927.30		131'531.00
7101.23 Funtana Sotsass, Scuol			40'007.45
7101.28 Punt Lunga Uina, Sent (SIE)		600'000	
7101.29 Condot d'aua zona Sotruinas, Scuol	76'470.00		79'734.30

**Investitionsrechnung  
(nach Sacharten)**

	Rechnung 2023	Budget 2023	Rechnung 2022
7101.30 Lingia da transport Plattas, Scuol		200'000	
7101.31 Motta Pitschna, Scuol	180'046.43		142'206.64
7101.34 Rimplazzamaint lingia da transport Schlivera/Motta Naluns, Scuol	288'213.88		456'188.40
7101.35 Stadun (Gallaria), Scuol	35'087.25		104'264.72
7101.36 Sanaziun provedimaint d'aua Val Güstina, Sent	221'045.20	300'000	138'820.05
7101.38 Funtana Sotsass Scuol	12'834.45	860'000	
7101.39 Panaglia Scuol	22'814.78	75'000	
7101.40 Progettaziun reservuar d'aua Tof Scuol (nouv 5291.109)		100'000	
7101.83 Reservuar Guarda (QS)		100'000	
<b>5032 Construcziuns bassas allontamamaint d'aua persa</b>	<b>613'220.35</b>	<b>1'005'000</b>	<b>904'672.71</b>
7201.06 Via da Liuns, Scuol	112'532.19		13'878.93
7201.11 Via Chantröven, Scuol	3'432.07		86'727.97
7201.12 Chastè da Tarasp (Frostlauf)			6'162.40
7201.13 Chanalizaziun S-charl			7'850.75
7201.15 Aua persa Curtinaglias, Sent	3'816.70		317'497.05
7201.17 Aua persa zona Sotruinas, Scuol			8'266.00
7201.18 Munt Baselgia, Scuol			2'837.20
7201.19 Panaglia, Scuol	38'024.67	125'000	6'432.00
7201.20 Stradun (Galaria), Scuol	70'174.60		208'529.57
7201.21 Via da Liuns, Scuol		180'000	
7201.22 Motta Pitschna, Scuol	238'666.32	400'000	168'241.94
7201.23 Aua persa Fontana Sura, Tarasp			78'248.90
7201.25 Via val Zuort (chanalizaziun Fontana Sura) Tarasp	1'337.90	180'000	
7201.26 lingia da meteor via da Ftan - Pendicularas	145'235.90	120'000	
<b>5040 Construcziuns sur terra finanzas generalas</b>	<b>756'714.81</b>	<b>2'920'000</b>	<b>283'299.85</b>
2170.04 Scoula Scuol	526'610.39	250'000	
2170.60 Scoula Ftan: sanaziun	6'577.70	90'000	
3500.40 Baselgia da Sent: sanaziun dal clucher	163'348.57	1'500'000	79'954.85
6220.04 Fermativas dal bus chi correspuondan als bsögns da persunas cun impedimaints (nouv 5040.107)		850'000	
6220.107 Fermativas dal bus chi correspuondan als bsögns da persunas cun impedimaints	49'260.70		
8250.00 Resgia Tarasp	10'917.45	230'000	203'345.00
<b>5042 Construcziuns sur terra allontanamaint d'aua persa</b>			<b>46'050.70</b>
7201.70 Sarinera Ardez			46'050.70
<b>5044 Construcziuns sur terra ouvras electricas</b>	<b>608'094.85</b>	<b>680'000</b>	<b>749'953.15</b>
8715.02 Ouvra electrica Liuns, Scuol		30'000	
8715.07 Ouvra electrica Clemgia, Scuol (automatisaziun)	355'320.55	300'000	379'649.65
8715.08 Ouvra electrica Clemgia, Scuol (mür da sustegn)	91'838.40		225'068.40
8715.40 Ouvra electrica Sur En, Sent	160'935.90	350'000	145'235.10
<b>5060 Bains movibels finanzas generalas</b>	<b>590'502.10</b>	<b>410'000</b>	<b>488'415.97</b>
0210.00 Indriz d'EED (Hardware)	307'411.90		68'595.70
0210.04 Indriz d'EED (Software)	110'468.20		
1500.02 Auto-cisterna (TLF)			134'000.35
1610.00 Sanaziun paracullas Urezzas	15'993.85		
1610.01 Sanaziun tir da pistolas, Scuol			3'127.60
1610.02 Sanaziun tir da levra Panas-ch, Sent			13'440.12
1610.03 Sanaziun tir da schaubgia, Sent (300 meters)	43'028.15		183'564.70
1610.04 Sanaziun tir da schaubgia, Ftan		150'000	
1621.01 Via da S-charl, proget da sgürezza			7'244.30
6190.00 Traktor Kauf 2022	113'600.00	80'000	3'982.65
6190.05 Schlavazzun pel PM-Track			74'460.55
7301.00 Auto		60'000	

Investitionsrechnung  
(nach Sacharten)

	Rechnung 2023	Budget 2023	Rechnung 2022
8401.04 Ratrac per las sendas da Sent		120'000	
<b>5090 Ulteriurs bains d'investiziun finanzas generalas</b>	<b>360'215.15</b>	<b>380'000</b>	<b>273'172.05</b>
6150.00 Iglüminaziun publica	151'680.15	150'000	47'817.00
7900.01 Planisaziun locala	205'950.20	150'000	225'355.05
8400.00 Signalisaziun / tablas d'infuormaziun	2'584.80	80'000	
<b>5092 Ulteriurs bains d'investiziun allontanamaint d'aua persa</b>	<b>7'970.30</b>		<b>217'713.03</b>
7201.04 Sistem per controllar ils process, Ftan			95'345.85
7201.05 Sistem per controllar ils process, Nairs	7'970.30		75'018.70
7201.06 Concept futur sarineras			47'348.48
<b>5290 Ulteriurs bains d'investiziun immaterials finanzas generalas</b>	<b>149'258.40</b>	<b>1'490'000</b>	<b>237'521.90</b>
0290.02 ConcurrENZA d'ideas stabilimaints cumünals	23'811.60		6'246.50
1500.00 Local da pumpiers central Scuol		100'000	
2170.00 Scoula Scuol, progettaziun	4'442.65	500'000	
3410.00 Infrastructura Scuol (Trü/Gurlaina/Bogns) nouv suot 7900.5290.114		600'000	
6150.04 Inventar vias cumünalas		100'000	
6190.00 Stüdi lavuratori	6'860.00		9'650.00
7610.00 Masterplan d'energia	20'735.25	20'000	41'841.45
7900.00 Concept nomers da chasas e noms da vias	73'335.75	120'000	
7900.01 Planisaziun dal trafic	1'370.50	50'000	
7900.02 Infrastructura Scuol (Trü/Gurlaina eui.) Kosten bis 31.12.2022			178'107.60
7900.114 Infrastructura Scuol (Trü/Gurlaina eui.) Kosten ab 1.1.2023	16'650.45		
7900.60 Areal La Lavina, Ftan	2'052.20		1'676.35
<b>5291 Ulteriurs bains d'investiziun immaterials provedimaint d'aua</b>	<b>10'000.00</b>	<b>30'000</b>	
7101.06 Progettaziun revuar Liuns, Scuol	10'000.00	30'000	
<b>5292 Ulteriurs bains d'investiziun immaterials allontanamaint d'aua persa</b>	<b>14'450.45</b>	<b>100'000</b>	
7201.00 Proget da revitalisaziun Sotruinas		100'000	
7201.03 Stüdi sarinera Scuol	14'450.45		
<b>5450 Impraists ad impraisas privatas</b>	<b>80'000.00</b>		<b>200'000.00</b>
8401.00 Impraist Bogn Engiadina Scuol SA			200'000.00
8500.00 Società Mostaria movibla	80'000.00		
<b>5460 Impraist ad organisaziuns sainza intent da guadogn</b>	<b>200'000.00</b>		
7901.00 Impraist Fundaziun Pro Guarda	200'000.00		
<b>5500 Participaziuns vi da la Confederaziun</b>	<b>8'000.00</b>		
7901.00 Parcialas WBG Clozza	8'000.00		
<b>5640 Contribuziun d'investiziun ad impraisas publicas</b>	<b>150'000.00</b>		
8716.00 Beitrag Projektierungsgesellschaft "ScuolSolar"	150'000.00		

Investitionsrechnung  
(nach Sacharten)

	Rechnung 2023	Budget 2023	Rechnung 2022
<b>5660</b>	<b>Contribuziuns d'investiziun ad organisaziuns privatas sainza intent da guadogn</b>		<b>209'694.50</b>
2300.00	Chasa da Giarsuns, Samedan		159'694.50
3290.01	Archiv cultural S-chadatsch		50'000.00
<b>5800</b>	<b>Investiziuns extraordinarias per bains d'investiziun materials</b>	<b>349'598.45</b>	<b>4'430.95</b>
7411.00	Dons da strasoras e d'auaziuns	196'844.60	4'430.95
7411.01	Punt Clozza (Via da Vi, Scuol)	152'753.85	
<b>6300</b>	<b>Contribuziuns d'investiziun da la Confederaziun</b>	<b>497'881.75</b>	<b>514'425.15</b>
3420.00	Contribuziun federala sanaziun punt Gurlaina	445'200.00	
7410.01	Triazza, Scuol - Pardella: contribuziuns federalas	52'681.75	514'425.15
<b>6310</b>	<b>Contribuziun d'investiziun dal Chantun</b>	<b>603'539.05</b>	<b>1'090'000</b>
1500.02	Contribuziun chantunala: auto-cisterna (TLF)		22'464.85
1610.00	Contribuziuns chantunalas: sanaziun tir da levra Panas-ch, Sent		53'698.00
1610.03	Contribuziuns chantunalas: sanaziun tir da schaibgia, Ftan	90'000	
1621.01	Via da S-charl, proget da sgürezza; contribuziuns chantunalas		130'798.75
3420.00	Contribuziuns chantunalas sanaziun punt Gurlaina	162'422.00	250'000.00
3500.40	Contribuziuns chantunalas per Sent	100'000	
7101.00	Contribuziuns chantunalas GVG: Scuol	15'000.00	
7101.02	Contribuziuns chantunalas GVG: aua per stüder	17'856.00	17'409.00
7101.05	Contribuziuns chantunalas GVG: idrants Chantröven		7'885.00
7101.06	Contribuziuns chantunalas: Punt Lunga Uina, Sent (SIE)	360'000	
7101.07	Contribuziuns chantunalas GVG: idrants via da Liuns		2'534.00
7101.08	Contribuziuns chantunalas GVG: Sotruinas	21'688.00	
7101.10	Contribuziuns chantunalas GVG: Plattas, Scuol	20'000	
7101.14	Contribuziuns chantunalas GVG: lingia da transport Schlivera / Motta Naluns, Scuol	15'000.00	
7201.00	Contribuziuns chantunalas	80'000	
7410.01	Triazza, Scuol - Pardella: contribuziuns chantunalas	92'193.05	293'957.25
7411.00	Contribuziuns chantunalas		4'718.45
7420.60	Contribuziuns chantunalas Ftan	247'500.00	240'000
7610.00	Contribuziuns Masterplan d'energia	21'680.00	21'680.00
7900.00	Contribuziuns chantunalas		28'720.00
8120.01	Contribuziuns chantunalas via da Muglin Ardez		116'303.00
8203.04	Contribuziuns chantunalas: Travesina, Sent		5'697.25
8203.10	Contribuziuns chantunalas: Alp Laisch - Plaz, Tarasp (SIE)		35'454.45
8203.12	Contribuziuns chantunalas: Punt Uina Dadoura	10'200.00	
<b>6320</b>	<b>Contribuziuns d'investiziun da cumüns e consorzis</b>	<b>122'000</b>	
8401.00	Masterplan Bike	122'000	
<b>6360</b>	<b>Contribuziuns d'investiziun ad organisaziuns privatas sainza intent da guadogn</b>	<b>700'000</b>	<b>90'200.00</b>
7410.00	Clozza, Scuol, contribuziuns da terzs	700'000	200.00
7410.01	Triazza, Scuol, contribuziuns da terzs		30'000.00
7500.00	Biotop Auasagna		60'000.00
<b>6370</b>	<b>Contribuziuns d'investiziun</b>	<b>614'508.20</b>	<b>1'017'578.20</b>
6150.05	Stradun (Gallaria), Scuol: contribuziuns da terzs	13'656.75	
6150.06	Panalia, Scuol; contribuziuns da terzs	10'337.65	
7101.00	Taxas d'attach	291'513.00	458'521.00
7101.02	Via Chantröven, Scuol: contribuziuns da terzs		12'534.75
7101.04	Stradun (Gallaria), Scuol: contribuziuns da terzs	3'569.15	6'963.75

**Investitionsrechnung**  
**(nach Sacharten)**

	Rechnung 2023	Budget 2023	Rechnung 2022
7101.05 Panalia, Scuol; contribuziuns da terzs	2'484.15		
7201.00 Taxas d'attach	278'883.50	200'000	469'885.10
7201.05 Chanalisaziun S-charl, contribuziuns da terzs			19'628.15
7201.06 Via Chantröven, Scuol: contribuziuns da terzs			13'184.70
7201.10 Contribuziuns Panaglia, Scuol	4'140.30		
7201.11 Aua persa Curtinaglias, Sent; contribuziuns da terzs			22'284.00
7201.12 Stradun (Gallaria), Scuol: contribuziuns da terzs	9'923.70		14'576.75
<b>6450 Restituziun d'impraists ad impraistas privatas</b>	<b>74'000.00</b>	<b>493'000</b>	<b>40'000.00</b>
8401.00 Restituziun impraist Bogn Engiadina Scuol SA		456'000	
8401.01 Restituziun impraist Gurlaina SA	40'000.00	37'000	40'000.00
8500.00 Società Mostaria movibla	34'000.00		
<b>Total Investitionsausgaben</b>	<b>7'426'125.21</b>	<b>16'185'000</b>	<b>9'176'739.77</b>
<b>Total Investitionseinnahmen</b>	<b>1'789'929.00</b>	<b>2'805'000</b>	<b>2'653'523.35</b>
<b>Nettoinvestition</b>	<b>5'636'196.21</b>	<b>13'380'000</b>	<b>6'523'216.42</b>

# Bilanz

b) Bilanz		Bestand am 01.01.2023	Zuwachs	Veränderungen Abgang	Bestand am 31.12.2023
<b>1</b>	<b>ACTIVAS</b>	<b>101'353'198.96</b>	<b>126'863'939.89</b>	<b>122'051'331.29</b>	<b>106'165'807.56</b>
<b>10</b>	<b>Facultà finanziaria</b>	<b>50'413'011.32</b>	<b>115'436'126.30</b>	<b>112'854'575.17</b>	<b>52'994'562.45</b>
<b>100</b>	<b>Mezs disponibels ed investiziuns a cuorta dūrada</b>	<b>6'745'315.24</b>	<b>63'385'174.88</b>	<b>60'100'937.54</b>	<b>10'029'552.58</b>
<b>1000</b>	<b>Chascha</b>	<b>11'207.80</b>	<b>24'027.50</b>	<b>26'096.25</b>	<b>9'139.05</b>
<b>10000</b>	<b>Chaschas principalas</b>	<b>11'207.80</b>	<b>24'027.50</b>	<b>26'096.25</b>	<b>9'139.05</b>
10000.01	Chascha	5'272.95	12'778.90	14'340.25	3'711.60
10000.02	Chascha uffizi da fabrica	1'500.00	661.05	1'500.00	661.05
10000.03	Chascha Bogn Trū	2'804.40	4'254.00	3'851.00	3'207.40
10000.04	Chascha Bogn Quadras	1'476.00	1'993.30	2'239.30	1'230.00
10000.05	Chascha per promoziun da giuvenils	154.45	4'340.25	4'165.70	329.00
<b>1001</b>	<b>Posta</b>	<b>16'367.37</b>	<b>117'464.68</b>	<b>116'508.35</b>	<b>17'323.70</b>
<b>10010</b>	<b>Contos da gestiun da posta</b>	<b>16'367.37</b>	<b>117'464.68</b>	<b>116'508.35</b>	<b>17'323.70</b>
10010.01	Schec postal (CH54 0900 0000 7000 1694 0)	16'367.37	117'464.68	116'508.35	17'323.70
<b>1002</b>	<b>Banca</b>	<b>6'717'740.07</b>	<b>63'243'682.70</b>	<b>59'958'332.94</b>	<b>10'003'089.83</b>
<b>10020</b>	<b>Quints curraints da banca</b>	<b>6'683'075.42</b>	<b>63'243'598.00</b>	<b>59'942'575.49</b>	<b>9'984'097.93</b>
10020.01	BCG (CH25 0077 4130 1344 5010 0)	2'760'349.91	49'700'559.31	47'610'004.19	4'850'905.03
10020.02	BCG (CH84 0077 4130 1344 5010 5)	169'326.26	680'997.54	785'755.60	64'568.20
10020.03	BCG (CH03 0077 4130 1344 5010 8)	3'709'095.28	12'514'665.35	11'546'682.90	4'677'077.73
10020.10	Raiba (CH55 8114 4000 0011 0790 2)	37'372.96	347'375.80	42.00	384'706.76
10020.20	CS (CH97 0483 5059 7700 4155 5)	6'931.01		90.80	6'840.21
<b>10021</b>	<b>Ulteriurs contos da banca</b>	<b>34'664.65</b>	<b>84.70</b>	<b>15'757.45</b>	<b>18'991.90</b>
10021.01	BCG (CH75 0077 4000 1344 5012 8)	34'664.65	84.70	15'757.45	18'991.90
<b>101</b>	<b>Pretaisas</b>	<b>25'202'613.83</b>	<b>49'354'928.02</b>	<b>48'832'382.23</b>	<b>25'725'159.62</b>
<b>1010</b>	<b>Pretaisas da furniziuns e prestaziuns invers terzs</b>	<b>12'650'046.97</b>	<b>24'472'846.45</b>	<b>24'211'562.44</b>	<b>12'911'330.98</b>
<b>10100</b>	<b>Pretaisas da furniziuns e prestaziuns</b>	<b>12'637'731.32</b>	<b>24'454'317.80</b>	<b>24'199'246.79</b>	<b>12'892'802.33</b>
10100.04	Debiturs aua	277'690.41	1'009'624.92	1'028'501.53	258'813.80
10100.05	Debiturs carta dal Vereina	274.30	1'300.65	471.90	1'103.05
10100.06	Terminal	1'437.00	112'904.30	113'839.30	502.00
10100.07	Debiturs Postcard (Trū/Quadras)	794.50	8'344.90	7'932.40	1'207.00
10100.08	Debiturs Maestro (Trū/Quadras)	2'390.50	70'704.35	69'386.85	3'708.00
10100.10	Debiturs EED fusinà	5'904'799.92	13'966'305.78	15'469'435.15	4'401'670.55
10100.11	Ulteriurs debiturs	6'785'016.19	8'476'246.13	6'895'176.19	8'366'086.13
10100.12	Twint	631.00	6'410.80	6'047.30	994.50
10100.13	Debiturs carta dal Vereina pumpiers	968.50		44.20	924.30
10100.99	Rectificaziun dabuns da furniziuns, prestaziuns ed impostas specialas	-336'271.00	336'271.00	142'207.00	-142'207.00
<b>10101</b>	<b>Pretaisas imposta anticipada</b>	<b>12'315.65</b>	<b>18'528.65</b>	<b>12'315.65</b>	<b>18'528.65</b>
10101.01	Imposta da squint federala	12'315.65	18'528.65	12'315.65	18'528.65
<b>1011</b>	<b>Quints curraints cun terzs</b>	<b>802'073.15</b>	<b>5'048'101.16</b>	<b>5'468'089.49</b>	<b>382'084.82</b>
<b>10110</b>	<b>Quints curraints cul Chantun e cun oters cumüns</b>	<b>546'579.53</b>	<b>5'047'952.66</b>	<b>5'467'049.34</b>	<b>127'482.85</b>
10110.01	Chantun Grischun / Scuol	13'174.28	61'175.12	51'872.00	22'477.40
10110.11	Chantun impostas (abx) Scuol	533'405.25	4'986'777.54	5'415'177.34	105'005.45
<b>10111</b>	<b>Quints curraints cun consorzis ed instituziuns</b>	<b>253'127.60</b>	<b>148.50</b>	<b>148.50</b>	<b>253'127.60</b>
10111.04	Quint curraint Regiun Engiadina Bassa / Val Müstair	253'127.60			253'127.60
<b>10112</b>	<b>Quints curraints cun oters terzs</b>	<b>2'366.02</b>		<b>891.65</b>	<b>1'474.37</b>
10112.01	Quint curraint Guarda Turissem	2'366.02		891.65	1'474.37
<b>1012</b>	<b>Pretaisas d'impostas</b>	<b>11'562'309.56</b>	<b>19'458'173.86</b>	<b>18'809'385.80</b>	<b>12'211'097.62</b>
<b>10120</b>	<b>Pretaisas d'impostas cumūnalas</b>	<b>11'562'309.56</b>	<b>19'458'173.86</b>	<b>18'809'385.80</b>	<b>12'211'097.62</b>
10120.01	Dabun d'impostas ordinarias abx Scuol	11'898'274.56	19'122'208.86	18'445'179.80	12'575'303.62
10120.99	Rectificaziun dabuns d'impostas abx Scuol	-335'965.00	335'965.00	364'206.00	-364'206.00
<b>1019</b>	<b>Ulteriuras pretaisas</b>	<b>188'184.15</b>	<b>375'806.55</b>	<b>343'344.50</b>	<b>220'646.20</b>
<b>10190</b>	<b>Pajamaints da deposits e deposits</b>		<b>1'000.40</b>	<b>50.00</b>	<b>950.40</b>
10190.00	Depot da fit, no. da conto 00 134.450.132		1'000.40	50.00	950.40
<b>10192</b>	<b>Pretaisas d'imposta da plüvalur</b>	<b>187'141.45</b>	<b>374'252.40</b>	<b>342'251.80</b>	<b>219'142.05</b>
10192.10	IPV - aua (gestiun)	32'570.55	37'675.95	37'608.90	32'637.60
10192.11	IPV - aua (investiziuns)	35'037.60	85'533.95	68'097.35	52'474.20
10192.20	IPV - chanalisaziun (gestiun)	40'274.25	124'139.20	94'996.20	69'417.25
10192.21	IPV - chanalisaziun (investiziuns)	40'658.90	49'316.90	68'983.00	20'992.80
10192.30	IPV - immundizchas (gestiun)	22'856.25	30'056.70	28'880.00	24'032.95
10192.50	IPV - Trū/Quadras (gestiun)	15'743.90	47'529.70	43'686.35	19'587.25

b) Bilanz		Bestand am 01.01.2023	Zuwachs	Veränderungen Abgang	Bestand am 31.12.2023
<b>10199</b>	<b>Ulteriuras pretaisas</b>	<b>1'042.70</b>	<b>553.75</b>	<b>1'042.70</b>	<b>553.75</b>
10199.01	Dabun maschina da francar	1'042.70	553.75	1'042.70	553.75
<b>104</b>	<b>Cudeschaziuns transitorias activas</b>	<b>3'392'400.00</b>	<b>1'811'602.40</b>	<b>3'462'002.40</b>	<b>1'742'000.00</b>
<b>1040</b>	<b>Cudeschaziuns transitorias activas quint economic</b>	<b>3'392'400.00</b>	<b>1'811'602.40</b>	<b>3'462'002.40</b>	<b>1'742'000.00</b>
<b>10400</b>	<b>Cudeschaziuns transitorias activas quint economic</b>	<b>3'392'400.00</b>	<b>1'811'602.40</b>	<b>3'462'002.40</b>	<b>1'742'000.00</b>
10400.01	Activas transitorias (gestiun)	3'392'400.00	1'811'602.40	3'462'002.40	1'742'000.00
<b>106</b>	<b>Inventar e lavurs cumanzadas</b>	<b>508'460.00</b>	<b>211'521.00</b>	<b>198'303.00</b>	<b>521'678.00</b>
<b>1060</b>	<b>Marchanzia</b>	<b>149'363.00</b>	<b>168'000.00</b>	<b>144'163.00</b>	<b>173'200.00</b>
<b>10600</b>	<b>Marchanzia</b>	<b>149'363.00</b>	<b>168'000.00</b>	<b>144'163.00</b>	<b>173'200.00</b>
10600.03	Inventar öli da s-chodar e carburant	143'663.00	168'000.00	143'663.00	168'000.00
10600.04	Inventar marchanzia Trü/Quadras, Scuol	5'700.00		500.00	5'200.00
<b>1061</b>	<b>Material primar e material auxiliar</b>	<b>359'097.00</b>	<b>43'521.00</b>	<b>54'140.00</b>	<b>348'478.00</b>
<b>10610</b>	<b>Material primar e material auxiliar</b>	<b>359'097.00</b>	<b>43'521.00</b>	<b>54'140.00</b>	<b>348'478.00</b>
10610.01	Inventar laina tagliada	175'073.00		36'640.00	138'433.00
10610.02	Inventar laina resgia Tarasp	166'524.00	26'521.00		193'045.00
10610.03	Inventar material per vias champestras	17'500.00	17'000.00	17'500.00	17'000.00
<b>107</b>	<b>Investiziuns finanzialas a lunga dūrada</b>	<b>2'864'955.30</b>	<b>180'000.00</b>	<b>180'000.00</b>	<b>2'864'955.30</b>
<b>1070</b>	<b>Aczias e parzialas</b>	<b>10'000.00</b>			<b>10'000.00</b>
<b>10702</b>	<b>Parzialas</b>	<b>10'000.00</b>			<b>10'000.00</b>
10702.08	Parziala Banca Raiffeisen	10'000.00			10'000.00
<b>1071</b>	<b>Investiziuns chi portan fit</b>	<b>2'848'585.30</b>	<b>180'000.00</b>	<b>180'000.00</b>	<b>2'848'585.30</b>
<b>10710</b>	<b>Impraists a lunga dūrada facultà finanziaria</b>	<b>2'848'585.30</b>	<b>180'000.00</b>	<b>180'000.00</b>	<b>2'848'585.30</b>
10710.01	Impraist Biosfera Engiadina Val Müstair	40'000.00			40'000.00
10710.02	Impraist Pro Büvetta Tarasp		50'000.00		50'000.00
10710.03	Impraist Associazion Chasa Resgia	1'060'000.00			1'060'000.00
10710.05	Impraist administraziun garascha Curtin Tarasp	3'585.30			3'585.30
10710.10	Impraist società da meglioraziun Ftan	100'000.00		100'000.00	
10710.11	Impraist Loipa Scuol - Martina	45'000.00			45'000.00
10710.13	Impraist Implant 100m e leivra Urezzas		130'000.00	80'000.00	50'000.00
10710.91	Impraist Cooperativa da fabrica Curtin Tarasp	1'600'000.00			1'600'000.00
<b>1079</b>	<b>Ulteriuras investiziuns a lunga dūrada</b>	<b>6'370.00</b>			<b>6'370.00</b>
<b>10790</b>	<b>Ulteriuras investiziuns a lunga dūrada</b>	<b>6'370.00</b>			<b>6'370.00</b>
10790.01	Munaida d'or	6'370.00			6'370.00
<b>108</b>	<b>Bains d'investiziun materials facultà finanziaria</b>	<b>11'699'266.95</b>	<b>492'900.00</b>	<b>80'950.00</b>	<b>12'111'216.95</b>
<b>1080</b>	<b>Bains immobigliars facultà finanziaria</b>	<b>3'446'000.00</b>	<b>492'900.00</b>	<b>60'950.00</b>	<b>3'877'950.00</b>
<b>10800</b>	<b>Bains immobigliars facultà finanziaria</b>	<b>1'283'000.00</b>		<b>60'950.00</b>	<b>1'222'050.00</b>
10800.01	Terrain facultà finanziaria	1'283'000.00		60'950.00	1'222'050.00
<b>10801</b>	<b>Bains immobigliars facultà finanziaria cun drets da fabrica</b>	<b>2'163'000.00</b>	<b>492'900.00</b>		<b>2'655'900.00</b>
10801.01	Terrain facultà finanziaria cun drets da fabrica	2'163'000.00	492'900.00		2'655'900.00
<b>1084</b>	<b>Edifizis facultà finanziaria</b>	<b>7'929'001.00</b>		<b>20'000.00</b>	<b>7'909'001.00</b>
<b>10840</b>	<b>Edifizis facultà finanziaria</b>	<b>7'929'001.00</b>		<b>20'000.00</b>	<b>7'909'001.00</b>
10840.01	Immobiglias facultà finanziaria	7'929'001.00		20'000.00	7'909'001.00
<b>1089</b>	<b>Ulteriurs bains d'investiziuns materials facultà finanziaria</b>	<b>324'265.95</b>			<b>324'265.95</b>
<b>10890</b>	<b>Ulteriurs bains d'investiziuns materials facultà finanziaria</b>	<b>324'265.95</b>			<b>324'265.95</b>
10890.01	Ulteriurs bains materials facultà finanziaria	324'265.95			324'265.95
<b>14</b>	<b>Facultà administrativa</b>	<b>50'940'187.64</b>	<b>11'427'813.59</b>	<b>9'196'756.12</b>	<b>53'171'245.11</b>
<b>140</b>	<b>Bains d'investiziun materials facultà administrativa</b>	<b>42'759'421.42</b>	<b>9'645'784.83</b>	<b>7'657'714.94</b>	<b>44'747'491.31</b>
<b>1400</b>	<b>Bains immobigliars na surfabricats facultà administrativa</b>	<b>131'383.00</b>	<b>23'582.60</b>	<b>31'794.60</b>	<b>123'171.00</b>
<b>14000</b>	<b>Finanzas generalas</b>	<b>131'383.00</b>	<b>23'582.60</b>	<b>31'794.60</b>	<b>123'171.00</b>
14000.01	Terrain gestiun generala	274'894.05	23'582.60		298'476.65
14000.99	Rectificaziun terrain gestiun generala	-143'511.05		31'794.60	-175'305.65
<b>1401</b>	<b>Vias</b>	<b>14'700'767.02</b>	<b>1'892'324.46</b>	<b>1'387'162.45</b>	<b>15'205'929.03</b>

b) Bilanz		Bestand am 01.01.2023	Zuwachs	Veränderungen Abgang	Bestand am 31.12.2023
<b>14010</b>	<b>Vias</b>	<b>14'700'767.02</b>	<b>1'892'324.46</b>	<b>1'387'162.45</b>	<b>15'205'929.03</b>
14010.01	Vias	17'112'029.77	1'892'324.46	631'478.75	18'372'875.48
14010.99	Rectificaziun vias	-2'411'262.75		755'683.70	-3'166'946.45
<b>1402</b>	<b>Construcziuns idraulicas</b>	<b>1'354'389.66</b>		<b>29'026.00</b>	<b>1'325'363.66</b>
<b>14020</b>	<b>Construcziuns idraulicas</b>	<b>1'354'389.66</b>		<b>29'026.00</b>	<b>1'325'363.66</b>
14020.01	Repars d'aua	1'451'189.66			1'451'189.66
14020.99	Rectificaziun repars d'aua	-96'800.00		29'026.00	-125'826.00
<b>1403</b>	<b>Ulteriuras construcziuns bassas</b>	<b>10'548'166.63</b>	<b>3'547'335.17</b>	<b>1'255'116.15</b>	<b>12'840'385.65</b>
<b>14030</b>	<b>Finanzas generalas</b>	<b>192'367.20</b>		<b>5'725.00</b>	<b>186'642.20</b>
14030.01	Construcziun bassa gestiun generala	229'005.20			229'005.20
14030.99	Rectificaziun construcziun bassa gestiun generala	-36'638.00		5'725.00	-42'363.00
<b>14031</b>	<b>Provedimaint d'aua</b>	<b>5'474'851.45</b>	<b>1'342'218.82</b>	<b>521'594.95</b>	<b>6'295'475.32</b>
14031.01	Construcziun bassa provedimaint d'aua	7'656'384.45	1'342'218.82	349'626.15	8'648'977.12
14031.99	Rectificaziun construcziun bassa provedimaint d'aua	-2'181'533.00		171'968.80	-2'353'501.80
<b>14032</b>	<b>Allontanamaint da l'aua persa</b>	<b>4'285'177.83</b>	<b>823'520.35</b>	<b>526'852.20</b>	<b>4'581'845.98</b>
14032.01	Construcziun bassa chanalizaziun	7'503'595.83	823'520.35	288'807.20	8'038'308.98
14032.99	Rectificaziun construcziun bassa chanalizaziun	-3'218'418.00		238'045.00	-3'456'463.00
<b>14033</b>	<b>Economisaziun da las immundizchas</b>	<b>248'625.05</b>		<b>52'291.00</b>	<b>196'334.05</b>
14033.01	Construcziun bassa immundizchas	660'890.05			660'890.05
14033.99	Rectificaziun construcziun bassa immundizchas	-412'265.00		52'291.00	-464'556.00
<b>14034</b>	<b>Ouvras electricas</b>	<b>347'145.10</b>	<b>1'381'596.00</b>	<b>148'653.00</b>	<b>1'580'088.10</b>
14034.01	Construcziun bassa implants electric	400'017.10	1'381'596.00		1'781'613.10
14034.99	Rectificaziun construcziun bassa implants electric	-52'872.00		148'653.00	-201'525.00
<b>1404</b>	<b>Construcziun sur terra</b>	<b>6'910'409.17</b>	<b>526'610.39</b>	<b>262'339.00</b>	<b>7'174'680.56</b>
<b>14040</b>	<b>Finanzas generalas</b>	<b>4'741'397.77</b>	<b>526'610.39</b>	<b>192'371.00</b>	<b>5'075'637.16</b>
14040.01	Fabricats sur terra gestiun generala	7'166'317.72	526'610.39		7'692'928.11
14040.99	Rectificaziun fabricats sur terra gestiun generala	-2'424'919.95		192'371.00	-2'617'290.95
<b>14042</b>	<b>Allontanamaint da l'aua persa</b>	<b>2'169'011.40</b>		<b>69'968.00</b>	<b>2'099'043.40</b>
14042.01	Fabricats sur terra sarineras	2'307'508.40			2'307'508.40
14042.99	Rectificaziun fabricats sur terra sarineras	-138'497.00		69'968.00	-208'465.00
<b>1406</b>	<b>Bains movibels facultà administrativa</b>	<b>2'463'013.94</b>	<b>858'391.55</b>	<b>719'963.74</b>	<b>2'601'441.75</b>
<b>14060</b>	<b>Finanzas generalas</b>	<b>2'194'576.44</b>	<b>552'612.25</b>	<b>576'183.74</b>	<b>2'171'004.95</b>
14060.01	Mobiglia gestiun generala	4'217'045.39	552'612.25		4'769'657.64
14060.99	Rectificaziun mobiglia gestiun generala	-2'022'468.95		576'183.74	-2'598'652.69
<b>14061</b>	<b>Provedimaint d'aua</b>	<b>41'129.85</b>		<b>6'855.00</b>	<b>34'274.85</b>
14061.01	Mobiglia provedimaint d'aua	54'839.85			54'839.85
14061.99	Rectificaziun mobiglia provedimaint d'aua	-13'710.00		6'855.00	-20'565.00
<b>14062</b>	<b>Allontanamaint da l'aua persa</b>	<b>227'307.65</b>	<b>305'779.30</b>	<b>136'925.00</b>	<b>396'161.95</b>
14062.01	Mobiglia chanalizaziun	378'845.65	305'779.30		684'624.95
14062.99	Rectificaziun mobiglia chanalizaziun	-151'538.00		136'925.00	-288'463.00
<b>1407</b>	<b>Bains d'investiziun in fabrica facultà administrativa</b>	<b>5'723'294.01</b>	<b>2'472'099.40</b>	<b>3'821'878.00</b>	<b>4'373'515.41</b>
<b>14070</b>	<b>Finanzas generalas</b>	<b>2'146'496.60</b>	<b>1'399'790.84</b>	<b>1'477'788.30</b>	<b>2'068'499.14</b>
14070.01	Implants in fabrica gestiun generala	2'146'496.60	1'399'790.84	1'477'788.30	2'068'499.14
<b>14071</b>	<b>Provedimaint d'aua</b>	<b>1'879'910.24</b>	<b>920'413.80</b>	<b>752'725.26</b>	<b>2'047'598.78</b>
14071.01	Implants in fabrica provedimaint d'aua	1'879'910.24	920'413.80	752'725.26	2'047'598.78
<b>14072</b>	<b>Allontanamaint da l'aua persa</b>	<b>923'386.02</b>	<b>151'894.76</b>	<b>817'863.29</b>	<b>257'417.49</b>
14072.01	Implants in fabrica chanalizaziun	923'386.02	151'894.76	817'863.29	257'417.49
<b>14074</b>	<b>Ouvras electricas</b>	<b>773'501.15</b>		<b>773'501.15</b>	
14074.01	Implants in fabrica implants electric	773'501.15		773'501.15	
<b>1409</b>	<b>Ulteriurs bains d'investiziun materials</b>	<b>927'997.99</b>	<b>325'441.26</b>	<b>150'435.00</b>	<b>1'103'004.25</b>
<b>14090</b>	<b>Finanzas generalas</b>	<b>927'997.99</b>	<b>325'441.26</b>	<b>150'435.00</b>	<b>1'103'004.25</b>
14090.01	Ulteriurs bains materials gestiun generala	1'176'486.99	325'441.26		1'501'928.25
14090.99	Rectificaziun ulterius bains materials gestiun generala	-248'489.00		150'435.00	-398'924.00
<b>142</b>	<b>Bains d'investiziuns immaterials</b>	<b>2'899'370.97</b>	<b>1'194'028.76</b>	<b>1'253'512.18</b>	<b>2'839'887.55</b>
<b>1427</b>	<b>Bains d'investiziun immaterials in realisaziun</b>	<b>899'052.43</b>	<b>84'638.40</b>	<b>539'147.28</b>	<b>444'543.55</b>

b) Bilanz		Bestand am 01.01.2023	Zuwachs	Veränderungen Abgang	Bestand am 31.12.2023
<b>14270</b>	<b>Finanzas generalas</b>	<b>901'906.95</b>	<b>84'638.40</b>	<b>491'798.80</b>	<b>494'746.55</b>
14270.01	Gestiun generala; investiziuns immaterialas in realisaziun	901'906.95	84'638.40	491'798.80	494'746.55
<b>14271</b>	<b>Provedimaint d'aua</b>	<b>-50'203.00</b>			<b>-50'203.00</b>
14271.01	Provedimaint d'aua; investiziuns immaterialas in realisaziun	-50'203.00			-50'203.00
<b>14272</b>	<b>Allontanamaint da l'aua persa</b>	<b>47'348.48</b>		<b>47'348.48</b>	
14272.01	Chanalisaziun; investiziuns immaterialas in realisaziun	47'348.48		47'348.48	
<b>1429</b>	<b>Ulteriurs bains d'investiziun immaterials</b>	<b>2'000'318.54</b>	<b>1'109'390.36</b>	<b>714'364.90</b>	<b>2'395'344.00</b>
<b>14290</b>	<b>Finanzas generalas</b>	<b>1'766'194.29</b>	<b>878'837.20</b>	<b>626'990.90</b>	<b>2'018'040.59</b>
14290.01	Gestiun generala: ulteriuras investiziuns immaterialas	4'091'012.29	878'837.20	21'680.00	4'948'169.49
14290.99	Gestiun generala: ulteriuras investiziuns immaterialas, rectificaziun	-2'324'818.00		605'310.90	-2'930'128.90
<b>14291</b>	<b>Provedimaint d'aua</b>	<b>234'124.25</b>	<b>15'035.00</b>	<b>44'270.00</b>	<b>204'889.25</b>
14291.01	Provedimaint d'aua: ulteriuras investiziuns immaterialas	292'654.25	15'035.00	15'000.00	292'689.25
14291.99	Provedimaint d'aua: ulteriuras investiziuns immaterialas, rectificaziun	-58'530.00		29'270.00	-87'800.00
<b>14292</b>	<b>Allontanamaint da l'aua persa</b>		<b>215'518.16</b>	<b>43'104.00</b>	<b>172'414.16</b>
14292.01	Chanalisaziun; ulteriuras investiziuns immaterialas		215'518.16		215'518.16
14292.99	Chanalisaziun; ulteriuras investiziuns immaterialas, rectificaziun			43'104.00	-43'104.00
<b>144</b>	<b>Impraists</b>	<b>440'000.00</b>	<b>330'000.00</b>	<b>124'000.00</b>	<b>646'000.00</b>
<b>1445</b>	<b>Impraists ad impraisas privatas</b>	<b>440'000.00</b>	<b>80'000.00</b>	<b>74'000.00</b>	<b>446'000.00</b>
<b>14450</b>	<b>Impraists ad impraisas privatas</b>	<b>440'000.00</b>	<b>80'000.00</b>	<b>74'000.00</b>	<b>446'000.00</b>
14450.01	Impraists ad impraisas privatas	440'000.00	80'000.00	74'000.00	446'000.00
<b>1446</b>	<b>Impraists ad organisaziuns privatas sainza intent da guadogn</b>		<b>250'000.00</b>	<b>50'000.00</b>	<b>200'000.00</b>
<b>14460</b>	<b>Impraists ad organisaziuns privatas sainza intent da guadogn</b>		<b>250'000.00</b>	<b>50'000.00</b>	<b>200'000.00</b>
14460.01	Impraists ad organisaziuns privatas sainza intent da guadogn		200'000.00		200'000.00
<b>145</b>	<b>Partecipaziuns</b>	<b>2'510'223.00</b>	<b>8'000.00</b>	<b>8'000.00</b>	<b>2'510'223.00</b>
<b>1454</b>	<b>Partecipaziuns vi d'impraisas publicas</b>	<b>150'000.00</b>			<b>150'000.00</b>
<b>14540</b>	<b>Partecipaziuns vi d'impraisas publicas</b>	<b>150'000.00</b>			<b>150'000.00</b>
14540.00	Partecipaziuns vi dad intrapraisas publicas	150'000.00			150'000.00
<b>1455</b>	<b>Partecipaziuns vi d'impraisas privatas</b>	<b>2'360'223.00</b>	<b>8'000.00</b>	<b>8'000.00</b>	<b>2'360'223.00</b>
<b>14550</b>	<b>Partecipaziuns vi d'impraisas privatas</b>	<b>2'360'223.00</b>	<b>8'000.00</b>	<b>8'000.00</b>	<b>2'360'223.00</b>
14550.01	Partecipaziuns vi dad intrapraisas privatas	5'141'284.00	8'000.00		5'149'284.00
14550.99	Rectificaziun partecipaziuns vi dad intrapraisas privatas	-2'781'061.00		8'000.00	-2'789'061.00
<b>146</b>	<b>Contribuziuns d'investiziun</b>	<b>2'331'172.25</b>	<b>250'000.00</b>	<b>153'529.00</b>	<b>2'427'643.25</b>
<b>1462</b>	<b>Contribuziuns d'investiziun a cumüns e consorzis</b>	<b>104'183.30</b>		<b>7'441.00</b>	<b>96'742.30</b>
<b>14620</b>	<b>Finanzas generalas</b>	<b>104'183.30</b>		<b>7'441.00</b>	<b>96'742.30</b>
14620.01	Partecipaziuns vi da consorzis cumünals gestiun generala	245'135.30			245'135.30
14620.99	Rectificaziun partecipaziuns vi da consorzis cumünals gestiun generala	-140'952.00		7'441.00	-148'393.00
<b>1464</b>	<b>Contribuziuns d'investiziun ad impraisas publicas</b>	<b>333'875.00</b>	<b>250'000.00</b>	<b>41'125.00</b>	<b>542'750.00</b>
<b>14640</b>	<b>Contribuziuns d'investiziun ad impraisas publicas</b>	<b>333'875.00</b>	<b>250'000.00</b>	<b>41'125.00</b>	<b>542'750.00</b>
14640.01	Partecipaziuns vi dad interpraisas publicas	395'000.00	250'000.00		645'000.00
14640.99	Rectificaziuns partecipaziuns vi dad interpraisas publicas	-61'125.00		41'125.00	-102'250.00
<b>1465</b>	<b>Contribuziuns d'investiziun ad impraisas privatas</b>	<b>1'741'540.95</b>		<b>98'902.00</b>	<b>1'642'638.95</b>
<b>14650</b>	<b>Contribuziuns d'investiziun ad impraisas privatas</b>	<b>1'741'540.95</b>		<b>98'902.00</b>	<b>1'642'638.95</b>
14650.01	Contribuziuns d'investiziun per instituziuns privatas	2'384'976.95			2'384'976.95
14650.99	Rectificaziun contribuziuns d'investiziuns per instituziuns privatas	-643'436.00		98'902.00	-742'338.00
<b>1466</b>	<b>Contribuziuns d'investiziun ad organisaziuns publicas sainza intent da guadogn</b>	<b>151'573.00</b>		<b>6'061.00</b>	<b>145'512.00</b>
<b>14660</b>	<b>Contribuziuns d'investiziun ad organisaziuns publicas sainza intent da guadogn</b>	<b>151'573.00</b>		<b>6'061.00</b>	<b>145'512.00</b>
14660.01	Contribuziuns d'investiziun per organisaziuns privatas sainza intent da guadogn	200'000.00			200'000.00
14660.99	Rectificaziun contribuziuns d'investiziun per organisaziuns privatas sainza intent da guadogn	-48'427.00		6'061.00	-54'488.00

b) Bilanz		Bestand am 01.01.2023	Zuwachs	Veränderungen Abgang	Bestand am 31.12.2023
<b>2</b>	<b>PASSIVAS</b>	<b>101'353'198.96</b>	<b>70'806'301.92</b>	<b>65'993'693.32</b>	<b>106'165'807.56</b>
<b>20</b>	<b>Chapital ester</b>	<b>17'428'668.86</b>	<b>59'932'408.38</b>	<b>58'334'778.78</b>	<b>19'026'298.46</b>
<b>200</b>	<b>Debits curraints</b>	<b>7'967'301.70</b>	<b>59'231'508.38</b>	<b>57'585'001.23</b>	<b>9'613'808.85</b>
<b>2000</b>	<b>Debits curraints da furniziuns e prestaziuns da terzs</b>	<b>6'493'590.27</b>	<b>42'407'080.99</b>	<b>40'728'432.96</b>	<b>8'172'238.30</b>
<b>20000</b>	<b>Debits curraints da furniziuns e prestaziuns da terzs</b>	<b>6'071'957.97</b>	<b>38'042'768.94</b>	<b>36'004'313.81</b>	<b>8'110'413.10</b>
20000.10	Crediturs EED fusiunada	4'982'636.52	36'552'389.45	34'892'814.28	6'642'211.69
20000.11	Ulteriurs crediturs	1'089'321.45	1'451'236.16	1'090'041.45	1'450'516.16
20000.20	Cumün da vaschins		39'143.33	21'458.08	17'685.25
<b>20001</b>	<b>Crediturs sgüranzas socialas e sgüranzas dal personal</b>	<b>421'632.30</b>	<b>4'364'312.05</b>	<b>4'724'119.15</b>	<b>61'825.20</b>
20001.01	Sgüranzas socialas (SVA/ALV/FAK)	58'947.20	2'109'712.15	2'123'657.75	45'001.60
20001.03	Accidaints (ÖKK / SUVA)		212'856.85	206'812.25	6'044.60
20001.04	Accidaints (ÖKK UVGZ)		42'250.70	39'333.90	2'916.80
20001.05	Malatia (ÖKK KTG)		115'090.90	107'228.70	7'862.20
20001.10	Chascha da pensiun (Profond)	216'607.00	937'587.85	1'154'194.85	
20001.11	Chascha da pensiun (Profond magisters)	146'078.10	606'588.60	752'666.70	
<b>2001</b>	<b>Quints curraints cun terzs</b>	<b>1'090'051.28</b>	<b>4'603'637.00</b>	<b>4'615'269.68</b>	<b>1'078'418.60</b>
<b>20010</b>	<b>Quints curraints cul Chantun e cun oters cumüns</b>	<b>1'012'421.50</b>	<b>1'923'009.00</b>	<b>1'896'631.20</b>	<b>1'038'799.30</b>
20010.11	Impostas da baselgia evangelica, baselgia Scuol, Tarasp	281'353.05	788'764.10	773'406.25	296'710.90
20010.12	Impostas da baselgia evangelica, baselgia Sent	132'437.95	175'715.25	168'656.25	139'496.95
20010.13	Impostas da baselgia evangelica, baselgia Ftan/Ardez/Guarda	187'020.35	217'147.80	233'374.65	170'793.50
20010.21	Impostas da baselgia, baselgia chantunala	131'726.60	171'927.00	170'238.30	133'415.30
20010.31	Impostas da baselgia, baselgia catolica Scuol/Sent	209'070.80	446'283.05	425'862.85	229'491.00
20010.33	Impostas da baselgia catolica, baselgia Ftan/Ardez/ Guardia	42'808.80	80'755.45	79'850.05	43'714.20
20010.36	Impostas da baselgia, baselgia catolica Tarasp	28'003.95	42'380.35	45'206.85	25'177.45
<b>20012</b>	<b>Quints curraints con oters terzs</b>	<b>77'629.78</b>	<b>2'680'628.00</b>	<b>2'718'638.48</b>	<b>39'619.30</b>
20012.02	Bogn Engiadina (BES) SA	34'956.78		34'956.78	
20012.10	Persunal - Chascha da café administraziun	464.40	426.00	890.40	
20012.11	Persunal - Chascha da café Du Parc	208.60	202.00	366.30	44.30
20012.12	Allianza d'impostas	42'000.00		2'425.00	39'575.00
<b>2002</b>	<b>Impostas</b>	<b>215'517.15</b>	<b>287'616.49</b>	<b>274'500.74</b>	<b>228'632.90</b>
<b>20022</b>	<b>Debits d'imposta da plüvalur</b>	<b>215'517.15</b>	<b>287'616.49</b>	<b>274'500.74</b>	<b>228'632.90</b>
20022.10	IPV - aua	35'184.30	46'025.80	47'872.80	33'337.30
20022.20	IPV - chanalizaziun	127'825.10	177'049.70	163'342.25	141'532.55
20022.30	IPV - immundizchas	49'666.65	52'486.09	51'123.69	51'029.05
20022.50	IPV - Trü/Quadras	2'841.10	12'054.90	12'162.00	2'734.00
<b>2005</b>	<b>Quints curraints interns</b>	<b>136'943.00</b>	<b>11'928'423.90</b>	<b>11'965'197.85</b>	<b>100'169.05</b>
<b>20051</b>	<b>Contos da rendaquint impostas</b>		<b>51'974.20</b>	<b>49'691.70</b>	<b>2'282.50</b>
20051.02	Impostas a la funtana		51'974.20	49'691.70	2'282.50
<b>20053</b>	<b>Contos da rendaquint salaris</b>	<b>136'943.00</b>	<b>11'876'449.70</b>	<b>11'915'506.15</b>	<b>97'886.55</b>
20053.01	Pajas	136'943.00	11'876'449.70	11'915'506.15	97'886.55
<b>2006</b>	<b>Daners da deposit e cauziuns</b>	<b>31'200.00</b>	<b>4'750.00</b>	<b>1'600.00</b>	<b>34'350.00</b>
<b>20060</b>	<b>Daners da deposit e cauziuns</b>	<b>31'200.00</b>	<b>4'750.00</b>	<b>1'600.00</b>	<b>34'350.00</b>
20060.01	Depot da clavs nouv sistem da serradura	22'100.00	1'700.00		23'800.00
20060.02	Depot iPad scolars	7'250.00	3'050.00	1'600.00	8'700.00
20060.70	Deposit fits	1'850.00			1'850.00
<b>204</b>	<b>Cudeschaziuns transitorias passivas</b>	<b>84'980.00</b>	<b>75'900.00</b>	<b>79'000.00</b>	<b>81'880.00</b>
<b>2040</b>	<b>Cudeschaziuns transitorias passivas quint economic</b>	<b>84'980.00</b>	<b>75'900.00</b>	<b>79'000.00</b>	<b>81'880.00</b>
<b>20400</b>	<b>Cudeschaziuns transitorias passivas quint economic</b>	<b>84'980.00</b>	<b>75'900.00</b>	<b>79'000.00</b>	<b>81'880.00</b>
20400.01	Passivas transitorias - quint da gestiun	84'980.00	75'900.00	79'000.00	81'880.00
<b>205</b>	<b>Reservas a cuorta dūrada</b>	<b>566'000.00</b>	<b>625'000.00</b>	<b>566'000.00</b>	<b>625'000.00</b>
<b>2050</b>	<b>Reservas a cuorta dūrada per prestaziuns supplementaras da personal</b>	<b>566'000.00</b>	<b>625'000.00</b>	<b>566'000.00</b>	<b>625'000.00</b>
<b>20500</b>	<b>Reservas a cuorta dūrada per prestaziuns supplementaras da personal</b>	<b>566'000.00</b>	<b>625'000.00</b>	<b>566'000.00</b>	<b>625'000.00</b>
20500.01	Reservas a cuorta dūrada per prestaziuns supplementaras da personal	566'000.00	625'000.00	566'000.00	625'000.00
<b>206</b>	<b>Debits finansials a lunga dūrada</b>	<b>7'677'400.00</b>		<b>70'800.00</b>	<b>7'606'600.00</b>

b) Bilanz		Bestand am 01.01.2023	Zuwachs	Veränderungen Abgang	Bestand am 31.12.2023
<b>2064</b>	<b>Impraists, certificats da debit</b>	<b>7'500'000.00</b>			<b>7'500'000.00</b>
<b>20640</b>	<b>Impraists a lunga vista</b>	<b>7'500'000.00</b>			<b>7'500'000.00</b>
20640.35	Postfinance - impraist 2018 - 2026	1'000'000.00			1'000'000.00
20640.36	Postfinance - impraist 2018 - 2025	1'000'000.00			1'000'000.00
20640.37	Postfinance - impraist 2018 - 2024	1'000'000.00			1'000'000.00
20640.38	Postfinance - impraist 2018 - 2027	1'000'000.00			1'000'000.00
20640.39	Postfinance - impraist	2'500'000.00			2'500'000.00
20640.40	Suva - impraist	1'000'000.00			1'000'000.00
<b>2069</b>	<b>Ulterius debits da leasing a lunga dūrada</b>	<b>177'400.00</b>		<b>70'800.00</b>	<b>106'600.00</b>
<b>20690</b>	<b>Ulterius debits da leasing a lunga dūrada</b>	<b>177'400.00</b>		<b>70'800.00</b>	<b>106'600.00</b>
20690.02	Credit d'investiziuns sarinera Sotruinas	36'000.00		12'000.00	24'000.00
20690.03	Credit d'investiziuns provedimaint proget compact	71'400.00		23'800.00	47'600.00
20690.04	Credit d'investiziuns nouv tractor cun grū	70'000.00		35'000.00	35'000.00
<b>209</b>	<b>Debits invers finanziaziuns specialas e fondos aint il chapital ester</b>	<b>1'132'987.16</b>		<b>33'977.55</b>	<b>1'099'009.61</b>
<b>2091</b>	<b>Debits invers fondos aint il chapital ester</b>	<b>1'132'987.16</b>		<b>33'977.55</b>	<b>1'099'009.61</b>
<b>20910</b>	<b>Debits invers fondos aint il chapital ester</b>	<b>1'132'987.16</b>		<b>33'977.55</b>	<b>1'099'009.61</b>
20910.01	Schlers da protecziun	917'864.70		33'977.55	883'887.15
20910.02	Reserva uffizi d'impostas Scuol e cuntuoorns	20'000.00			20'000.00
20910.03	Deposit forestal Scuol	195'122.46			195'122.46
<b>29</b>	<b>Agen chapital</b>	<b>83'924'530.10</b>	<b>10'873'893.54</b>	<b>7'658'914.54</b>	<b>87'139'509.10</b>
<b>290</b>	<b>Debits (+) resp. pajamaints anticipats (-) invers finanziaziuns specialas</b>	<b>11'301'635.68</b>	<b>175'139.76</b>	<b>879'388.92</b>	<b>10'597'386.52</b>
<b>2900</b>	<b>Finanziaziuns specialas aint il agen chapital</b>	<b>10'353'376.18</b>	<b>104'259.41</b>	<b>855'596.17</b>	<b>9'602'039.42</b>
<b>29001</b>	<b>Provedimaint d'aua</b>	<b>6'257'107.00</b>		<b>112'411.09</b>	<b>6'144'695.91</b>
29001.01	Finanziaziun speciala - aua	6'257'107.00		112'411.09	6'144'695.91
<b>29002</b>	<b>Allontanamaint da l'aua persa</b>	<b>2'745'541.84</b>		<b>743'185.08</b>	<b>2'002'356.76</b>
29002.01	Finanziaziun speciala - chanalisaziun	2'745'541.84		743'185.08	2'002'356.76
<b>29003</b>	<b>Economisaziun da las immundizchas</b>	<b>1'350'727.34</b>	<b>104'259.41</b>		<b>1'454'986.75</b>
29003.01	Finanziaziun speciala - immundizchas	1'350'727.34	104'259.41		1'454'986.75
<b>2909</b>	<b>Finanzas generalas</b>	<b>948'259.50</b>	<b>70'880.35</b>	<b>23'792.75</b>	<b>995'347.10</b>
<b>29099</b>	<b>Conto dal rechav da terrain</b>	<b>948'259.50</b>	<b>70'880.35</b>	<b>23'792.75</b>	<b>995'347.10</b>
29099.01	Rechav dal terrain dals vaschins	948'259.50	70'880.35	23'792.75	995'347.10
<b>291</b>	<b>Fondos</b>	<b>2'129'598.29</b>	<b>13'600.20</b>		<b>2'143'198.49</b>
<b>2910</b>	<b>Fondos aint il agen chapital</b>	<b>2'129'598.29</b>	<b>13'600.20</b>		<b>2'143'198.49</b>
<b>29100</b>	<b>Fondos aint il agen chapital</b>	<b>2'129'598.29</b>	<b>13'600.20</b>		<b>2'143'198.49</b>
29100.02	Facultà da l'anteriur Cor masdà da Scuol	14'304.34			14'304.34
29100.04	Taxa da cumpensaziun abitaziuns principalas	1'040'820.40	7'100.00		1'047'920.40
29100.05	Finanziaziun speciala "inchesch da la plüvalur"	59'017.50			59'017.50
29100.06	Taxa directiva (tablats characteristics pel cumün)	362'820.00			362'820.00
29100.07	Fondo bügl Sparsels vest Tarasp (Nepomuk)		6'500.20		6'500.20
29100.08	Fondo Agricultura da Scuol in avegnir	35'162.95			35'162.95
29100.09	Fondo per l'Alp Murtera	198'000.00			198'000.00
29100.10	Fondo agricultura Ftan	19'473.10			19'473.10
29100.16	Fondo Bischoff Scuol (viadis da scoula)	50'000.00			50'000.00
29100.17	Fondo Els Pfister-Weideli	350'000.00			350'000.00
<b>293</b>	<b>Prefinanziaziuns</b>	<b>153'747.58</b>	<b>14'950.55</b>	<b>23'582.60</b>	<b>145'115.53</b>
<b>2930</b>	<b>Prefinanziaziuns</b>	<b>153'747.58</b>	<b>14'950.55</b>	<b>23'582.60</b>	<b>145'115.53</b>
<b>29300</b>	<b>Finanzas generalas</b>	<b>34'993.00</b>			<b>34'993.00</b>
29300.90	Prefinanziaziun planisaziun Hotel Tarasp	34'993.00			34'993.00
<b>29304</b>	<b>Ouvras electricas</b>	<b>118'754.58</b>	<b>14'950.55</b>	<b>23'582.60</b>	<b>110'122.53</b>
29304.80	Prefinanziaziun forza ecologica Guarda	118'754.58	14'950.55	23'582.60	110'122.53
<b>299</b>	<b>Surplü/deficit dal bilantsch</b>	<b>70'339'548.55</b>	<b>10'670'203.03</b>	<b>6'755'943.02</b>	<b>74'253'808.56</b>
<b>2990</b>	<b>Resultat annual</b>	<b>6'755'943.02</b>	<b>3'914'260.01</b>	<b>6'755'943.02</b>	<b>3'914'260.01</b>
<b>29900</b>	<b>Resultat annual</b>	<b>6'755'943.02</b>	<b>3'914'260.01</b>	<b>6'755'943.02</b>	<b>3'914'260.01</b>
29900.01	Resultat annual	6'755'943.02	3'914'260.01	6'755'943.02	3'914'260.01

b) Bilanz		Bestand am 01.01.2023	Zuwachs	Veränderungen Abgang	Bestand am 31.12.2023
2999	Resultats cumulats dals ons avant	63'583'605.53	6'755'943.02		70'339'548.55
29990	Resultats cumulats dals ons avant	63'583'605.53	6'755'943.02		70'339'548.55
29990.01	Resultats cumulats dals ons avant	63'583'605.53	6'755'943.02		70'339'548.55
	<b>Gesamtaktiven</b>	<b>101'353'198.96</b>	<b>126'863'939.89</b>	<b>122'051'331.29</b>	<b>106'165'807.56</b>
	<b>Gesamtpassiven</b>	<b>101'353'198.96</b>	<b>70'806'301.92</b>	<b>65'993'693.32</b>	<b>106'165'807.56</b>
	<b>Überschuss Aktiven</b>		<b>56'057'637.97</b>	<b>56'057'637.97</b>	
	<b>Überschuss Passiven</b>				

# Geldflussrechnung

## Geldflussrechnung

2023

### Betriebliche Tätigkeit (indirekte Berechnung)

Ergebnis der Erfolgsrechnung (Verlust -, Gewinn +)	3'914'260.01
+ Abschreibungen Verwaltungsvermögen	3'237'255.74
+ Negative Wertberichtigungen (Abwertungen) Anlagen FV (Sachgruppe 102, 107, 108)	20'000.00
+ Einlagen in Fonds und Spezialfinanzierungen	188'739.96
+ Wertberichtigung Darlehen Verwaltungsvermögen	0.00
+ Wertberichtigung Beteiligungen Verwaltungsvermögen	8'000.00
+ Abschreibungen Investitionsbeiträge Verwaltungsvermögen	159'883.00
+ Zusätzliche Abschreibungen Verwaltungsvermögen	0.00
+ Zusätzliche Abschreibungen Darlehen, Beteiligungen, Investitionsbeiträge Verwaltungsvermögen	0.00
+ Abtragung Bilanzfehlbetrag	0.00
+ Einlagen in das Eigenkapital (Vorfinanzierungen)	14'950.55
- Positive Wertberichtigungen (Aufwertungen) Anlagen FV (Sachgruppe 102, 107, 108)	-492'900.00
- Aufwertungen Verwaltungsvermögen	0.00
- Entnahmen aus Fonds und Spezialfinanzierung	-913'366.47
- Auflösung zusätzliche Abschreibungen	0.00
- Entnahmen aus Eigenkapital (Vorfinanzierungen)	-23'582.60
- Zunahme / + Abnahme Debit- und Kreditkarten	0.00
- Zunahme / + Abnahme übrige flüssige Mittel	0.00
- Zunahme / + Abnahme Forderungen	-522'545.79
- Zunahme / + Abnahme aktive Rechnungsabgrenzungen Erfolgsrechnung	1'650'400.00
- Zunahme / + Abnahme Vorräte und angefangene Arbeiten	-13'218.00
- Zunahme / + Abnahme Forderungen gegenüber SF und Fonds im Fremdkapital	0.00
+ Zunahme / - Abnahme laufende Verbindlichkeiten	1'646'507.15
+ Zunahme / - Abnahme passive Rechnungsabgrenzungen Erfolgsrechnung	-3'100.00
+ Zunahme / - Abnahme kurzfristige Rückstellungen	59'000.00
+ Zunahme / - Abnahme langfristige Rückstellungen	0.00

**Geldfluss (Cashflow) aus operativer Tätigkeit** **8'930'283.55**

### Investitionstätigkeit ins Verwaltungsvermögen

- Investitionsausgaben Verwaltungsvermögen	-7'426'125.21
+ Investitionseinnahmen Verwaltungsvermögen	1'789'929.00
- Zunahme / + Abnahme aktive Rechnungsabgrenzungen Investitionsrechnung	0.00
+ Zunahme / - Abnahme passive Rechnungsabgrenzungen Investitionsrechnung	0.00

Geldfluss (Cashflow) aus Investitionstätigkeit ins Verwaltungsvermögen -5'636'196.21

### Anlagentätigkeit ins Finanzvermögen

- Negative Wertberichtigungen (Abwertungen) Anlagen FV (Sachgruppe 102, 107, 108)	-20'000.00
+ Positive Wertberichtigungen (Aufwertungen) Anlagen FV (Sachgruppe 102, 107, 108)	492'900.00
- Zunahme / + Abnahme kurzfristige Finanzanlagen Finanzvermögen	0.00
- Zunahme / + Abnahme langfristige Finanzanlagen Finanzvermögen	0.00
- Zunahme / + Abnahme langfristige Sachanlagen Finanzvermögen	-411'950.00

Geldfluss (Cashflow) aus Anlagentätigkeit ins Finanzvermögen 60'950.00

**Geldfluss (Cashflow) aus Investitions- und Anlagentätigkeit** **-5'575'246.21**

### Finanzierungstätigkeit

+ Zunahme / - Abnahme kurzfristige Finanzverbindlichkeiten	0.00
+ Zunahme / - Abnahme langfristige Finanzverbindlichkeiten	-70'800.00

**Geldfluss (Cashflow) aus Finanzierungstätigkeit** **-70'800.00**

**Total Geldfluss (Cashflow) = Veränderung Fonds Geld** **3'284'237.34**

## Geldflussrechnung

**2023**

<b>Fonds Geld</b>	<b>Stand 01.01.23</b>	<b>Stand 31.12.23</b>	<b>Veränderung</b>
Kasse	11'207.80	9'139.05	-2'068.75
Post	16'367.37	17'323.70	956.33
Bank	6'717'740.07	10'003'089.83	3'285'349.76
Kurzfristige Geldmarktanlagen	0.00	0.00	0.00
<b>Total (Veränderung Fonds Geld)</b>	<b>6'745'315.24</b>	<b>10'029'552.58</b>	<b>3'284'237.34</b>

# Erfolgsausweis

## Finanzierungsausweis

	Rechnung 2023	Budget 2023	Rechnung 2022
<b>ERFOLGSRECHNUNG</b>			
	<b>46'969'747.03</b>	<b>47'991'391</b>	<b>44'416'014.00</b>
30	Cuosts da persunal	15'643'509.06	14'904'029.66
31	Cuosts materials ed ulteriurs cuosts da gestiun	12'248'925.56	10'523'924.65
33	Amortisaziuns facultà administrativa	3'237'255.74	2'992'942.70
35	Pajamaints aint in fondos e finanziaziuns specialas	188'739.96	281'136.84
36	Cuosts da transfers	15'591'316.71	15'653'980.15
37	Contribuziuns transitorias	60'000.00	60'000.00
	<b>Betrieblicher Ertrag</b>	<b>49'536'746.65</b>	<b>49'603'204.48</b>
40	Rechav fiscal	26'971'833.44	27'922'201.30
41	Regals e concessiuns	7'249'092.18	6'434'754.59
42	Remuneraziuns	9'449'860.26	9'879'458.41
43	Differents rechavs	252'228.36	106'774.61
45	Retrattas da fondos e finanziaziuns specialas	913'366.47	552'607.89
46	Rechav da transfers	4'640'365.94	4'647'407.68
47	Contribuziuns transitorias	60'000.00	60'000.00
	<b>Ergebnis aus betrieblicher Tätigkeit</b>	<b>2'566'999.62</b>	<b>5'187'190.48</b>
34	Cuosts finansials	340'537.88	800'799.35
44	Rechav finanziel	1'679'166.22	2'333'081.84
	<b>Ergebnis aus Finanzierung</b>	<b>1'338'628.34</b>	<b>1'532'282.49</b>
	<b>Operatives Ergebnis</b>	<b>3'905'627.96</b>	<b>6'719'472.97</b>
38	Cuosts extraordinaris	14'950.55	15'719.20
48	Rechav extraordinari	23'582.60	52'189.25
	<b>Ausserordentliches Ergebnis</b>	<b>8'632.05</b>	<b>36'470.05</b>
	<b>Gesamtergebnis Erfolgsrechnung</b> (+ = Ertragsüberschuss / - = Aufwandüberschuss)	<b>3'914'260.01</b>	<b>6'755'943.02</b>

	Rechnung 2023	Budget 2023	Rechnung 2022
<b>INVESTITIONSRECHNUNG</b>			
	<b>7'426'125.21</b>	<b>16'185'000</b>	<b>9'176'739.77</b>
50	Bains d'investiziun materials facultà	14'595'000	8'525'092.42
51	Investiziuns a quint da terzs		
52	Bains d'investiziun immaterials	1'590'000	237'521.90
54	Impraists	280'000.00	200'000.00
55	Partecipaziuns	8'000.00	
56	Aignas contribuziuns d'investiziun	150'000.00	209'694.50
58	Investiziuns extraordinarias	349'598.45	4'430.95
	<b>1'789'929.00</b>	<b>2'805'000</b>	<b>2'653'523.35</b>
60	Transferimaint da bains d'investiziun materials facultà administrativa aint illa facultà finanziaia		
61	Restituziuns		
62	Transferimaint/sortida da bains d'investiziuns materials aint illa facultà finanziaia		
63	Contribuziuns d'investiziun per l'agen quint	1'715'929.00	2'613'523.35
64	Restituziun d'impraists	74'000.00	40'000.00
65	Transferimaint da partecipaziuns aint illa facultà finanziaia		
66	Restituziun d'aignas contribuziuns d'investiziun		
68	Entradas extraordinarias d'investiziun		
	<b>Ergebnis Investitionsrechnung</b>	<b>-5'636'196.21</b>	<b>-6'523'216.42</b>
	<b>Selbstfinanzierung</b>	<b>6'586'140.19</b>	<b>9'818'327.62</b>
	<b>Finanzierungsergebnis</b> (+ = Finanzierungsüberschuss / - = Finanzierungsfehlbetrag)	<b>949'943.98</b>	<b>3'295'111.20</b>

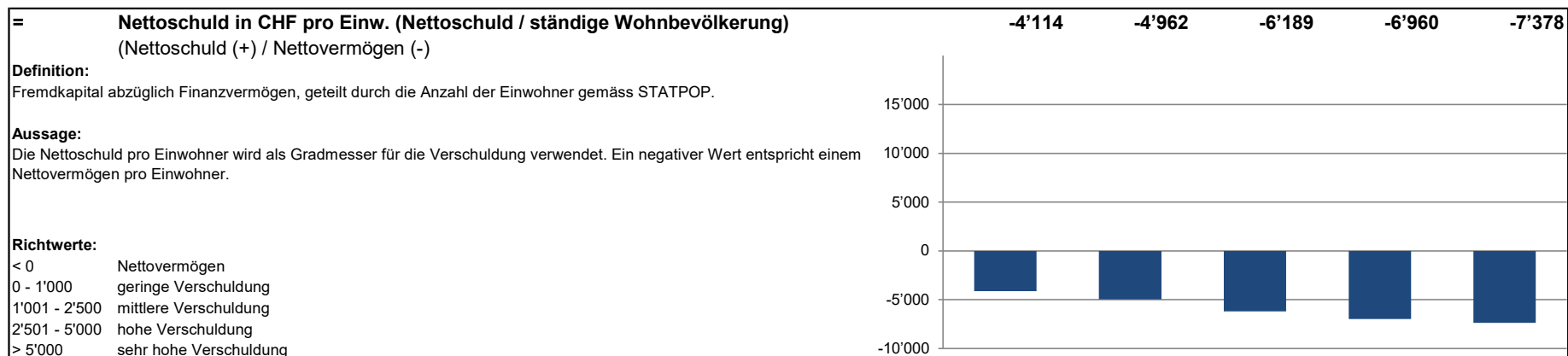
# Kennzahlen

# Nettoschuld in CHF pro Einwohner

Scuol

Konto Nr.	Bezeichnung	2019	2020	2021	2022	2023
+ 20	Fremdkapital	28'276'602	25'387'464	20'475'025	17'428'669	19'026'298
- 10	Finanzvermögen	47'680'625	49'046'377	50'076'718	50'413'011	52'994'562
=	<b>Nettoschuld (Nettoschuld (+) / Nettovermögen (-))</b>	<b>-19'404'022</b>	<b>-23'658'913</b>	<b>-29'601'693</b>	<b>-32'984'342</b>	<b>-33'968'264</b>

=	<b>ständige Wohnbevölkerung STATPOP</b>	<b>4'717</b>	<b>4'768</b>	<b>4'783</b>	<b>4'739</b>	<b>4'604</b>
---	---	--------------	--------------	--------------	--------------	--------------

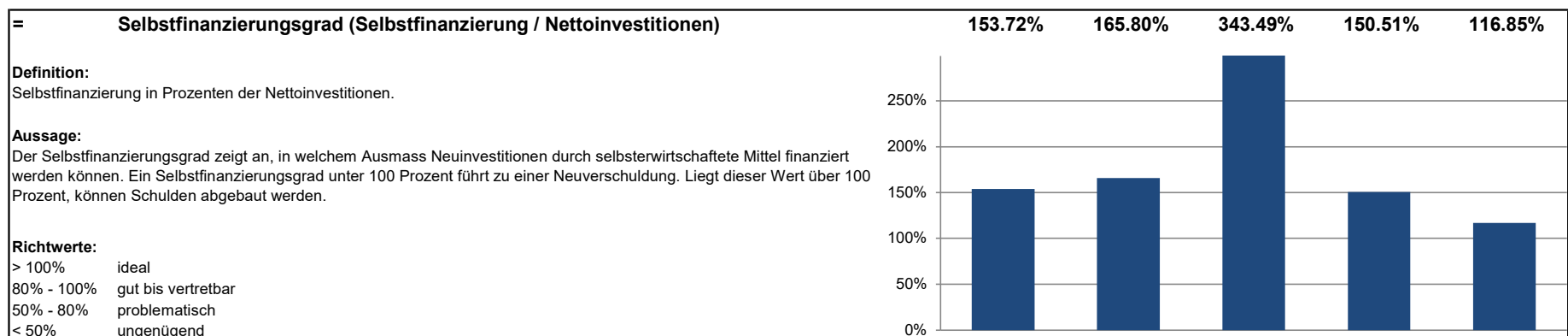


# Selbstfinanzierungsgrad

Scuol

Konto Nr.	Bezeichnung	2019	2020	2021	2022	2023
+ 4	Ertrag	51'996'542	55'008'271	58'370'363	59'737'256	59'422'015
- 3	Aufwand	49'349'134	48'148'379	52'778'925	52'981'313	55'507'755
=	Gesamtergebnis der Erfolgsrechnung	2'647'409	6'859'892	5'591'438	6'755'943	3'914'260
+ 33	Abschreibungen Verwaltungsvermögen	4'308'477	2'218'753	2'759'208	2'992'943	3'237'256
+ 35	Einlagen in Fonds und Spezialfinanzierungen	244'100	424'225	279'831	281'137	188'740
- 45	Entnahmen aus Fonds und Spezialfinanzierungen	193'667	249'868	671'617	552'608	913'366
+ 364	Wertberichtigungen Darlehen Verwaltungsvermögen	3'000'000	1'101'000	200'000	200'000	0
+ 365	(Nettoschuld (+) / Nettovermögen (-))	85'699	1	3'800	0	8'000
+ 366	Abschreibungen Investitionsbeiträge	112'404	128'710	114'904	177'383	159'883
+ 383	Zusätzliche Abschreibungen	0	0	0	0	0
+ 387	Zusätzliche Abschreibungen auf Darlehen, Beteiligungen, Investitionsbeiträgen	0	0	0	0	0
+ 388	Abtragung Bilanzfehlbetrag	0	0	0	0	0
+ 389	Einlagen in das Eigenkapital	9'365	27'978	19'315	15'719	14'951
- 489	Entnahmen aus dem Eigenkapital	15'456	16'867	4'700	52'189	23'583
- 4490	Aufwertungen Verwaltungsvermögen	0	0	0	0	0
=	<b>Selbstfinanzierung</b>	<b>10'198'330</b>	<b>10'493'825</b>	<b>8'292'179</b>	<b>9'818'328</b>	<b>6'586'140</b>

+ 5	Investitionsausgaben	10'079'610	9'397'728	7'182'653	9'176'740	7'426'125
- 6	Investitionseinnahmen	3'445'068	3'068'480	4'768'573	2'653'523	1'789'929
=	<b>Nettoinvestitionen</b>	<b>6'634'542</b>	<b>6'329'247</b>	<b>2'414'080</b>	<b>6'523'216</b>	<b>5'636'196</b>

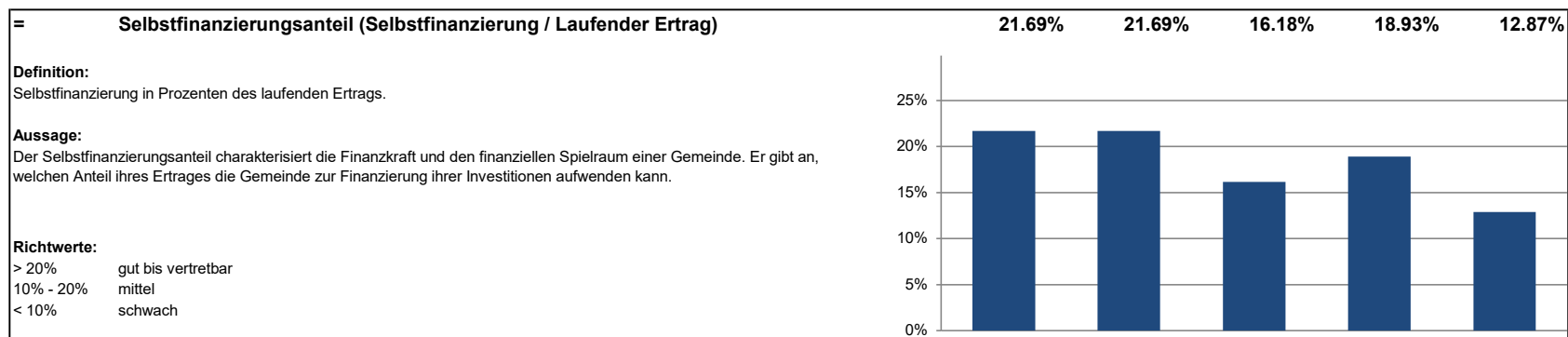


# Selbstfinanzierungsanteil

Scuol

Konto Nr.	Bezeichnung	2019	2020	2021	2022	2023
+ 4	Ertrag	51'996'542	55'008'271	58'370'363	59'737'256	59'422'015
- 3	Aufwand	49'349'134	48'148'379	52'778'925	52'981'313	55'507'755
=	Gesamtergebnis der Erfolgsrechnung	2'647'409	6'859'892	5'591'438	6'755'943	3'914'260
+ 33	Abschreibungen Verwaltungsvermögen	4'308'477	2'218'753	2'759'208	2'992'943	3'237'256
+ 35	Einlagen in Fonds und Spezialfinanzierungen	244'100	424'225	279'831	281'137	188'740
- 45	Entnahmen aus Fonds und Spezialfinanzierungen	193'667	249'868	671'617	552'608	913'366
+ 364	Wertberichtigungen Darlehen Verwaltungsvermögen	3'000'000	1'101'000	200'000	200'000	0
+ 365	(Nettoschuld (+) / Nettovermögen (-))	85'699	1	3'800	0	8'000
+ 366	Abschreibungen Investitionsbeiträge	112'404	128'710	114'904	177'383	159'883
+ 383	Zusätzliche Abschreibungen	0	0	0	0	0
+ 387	Zusätzliche Abschreibungen auf Darlehen, Beteiligungen, Investitionsbeiträgen	0	0	0	0	0
+ 388	Abtragung Bilanzfehlbetrag	0	0	0	0	0
+ 389	Einlagen in das Eigenkapital	9'365	27'978	19'315	15'719	14'951
- 489	Entnahmen aus dem Eigenkapital	15'456	16'867	4'700	52'189	23'583
- 4490	Aufwertungen Verwaltungsvermögen	0	0	0	0	0
=	<b>Selbstfinanzierung</b>	<b>10'198'330</b>	<b>10'493'825</b>	<b>8'292'179</b>	<b>9'818'328</b>	<b>6'586'140</b>

+ 40	Fiskalertrag	25'385'142	24'435'525	25'635'753	27'922'201	26'971'833
+ 41	Regalien und Konzessionen	7'737'025	8'397'527	7'881'436	6'434'755	7'249'092
+ 42	Entgelte	8'160'355	8'983'433	9'463'721	9'879'458	9'449'860
+ 43	Verschiedene Erträge	226'665	74'568	158'378	106'775	252'228
+ 44	Finanzertrag	1'168'754	1'707'420	2'850'361	2'333'082	1'679'166
+ 45	Entnahmen aus Fonds und Spezialfinanzierungen	193'667	249'868	671'617	552'608	913'366
+ 46	Transferertrag	4'081'802	4'331'661	4'601'378	4'647'408	4'640'366
+ 48	Ausserordentlicher Ertrag	76'840	213'503	4'700	52'189	23'583
- 489	Entnahmen aus dem Eigenkapital	15'456	16'867	4'700	52'189	23'583
=	<b>Laufender Ertrag</b>	<b>47'014'794</b>	<b>48'376'638</b>	<b>51'262'644</b>	<b>51'876'286</b>	<b>51'155'913</b>




# Kapitaldienstanteil

Scuol

Konto Nr.	Bezeichnung	2019	2020	2021	2022	2023
+ 340	Zinsaufwand	296'328	260'608	153'441	93'205	89'124
- 440	Zinsertrag	54'924	53'846	34'927	84'532	87'694
=	Nettozinsaufwand	241'403	206'762	118'514	8'673	1'429
+ 33	Abschreibungen Verwaltungsvermögen	4'308'477	2'218'753	2'759'208	2'992'943	3'237'256
+ 364	Wertberichtigungen Darlehen Verwaltungsvermögen	3'000'000	1'101'000	200'000	200'000	0
+ 365	Wertberichtigungen Beteiligungen Verwaltungsvermögen	85'699	1	3'800	0	8'000
+ 366	Abschreibungen Investitionsbeiträge Verwaltungsvermögen	112'404	128'710	114'904	177'383	159'883
+ 388	(Nettoschuld (+) / Nettovermögen (-))	0	0	0	0	0
=	<b>Kapitaldienst</b>	<b>7'747'983</b>	<b>3'655'226</b>	<b>3'196'426</b>	<b>3'378'998</b>	<b>3'406'568</b>

+ 40	Fiskalertrag	25'385'142	24'435'525	25'635'753	27'922'201	26'971'833
+ 41	Regalien und Konzessionen	7'737'025	8'397'527	7'881'436	6'434'755	7'249'092
+ 42	Entgelte	8'160'355	8'983'433	9'463'721	9'879'458	9'449'860
+ 43	Verschiedene Erträge	226'665	74'568	158'378	106'775	252'228
+ 44	Finanzertrag	1'168'754	1'707'420	2'850'361	2'333'082	1'679'166
+ 45	Entnahmen aus Fonds und Spezialfinanzierungen	193'667	249'868	671'617	552'608	913'366
+ 46	Transferertrag	4'081'802	4'331'661	4'601'378	4'647'408	4'640'366
+ 48	Ausserordentlicher Ertrag	76'840	213'503	4'700	52'189	23'583
- 489	Entnahmen aus dem Eigenkapital	15'456	16'867	4'700	52'189	23'583
=	<b>Laufender Ertrag</b>	<b>47'014'794</b>	<b>48'376'638</b>	<b>51'262'644</b>	<b>51'876'286</b>	<b>51'155'913</b>




# Zinsbelastungsanteil

Scuol

Konto Nr.	Bezeichnung	2019	2020	2021	2022	2023
+ 340	Zinsaufwand	296'328	260'608	153'441	93'205	89'124
- 440	Zinsertrag	54'924	53'846	34'927	84'532	87'694
=	<b>Nettozinsaufwand</b>	<b>241'403</b>	<b>206'762</b>	<b>118'514</b>	<b>8'673</b>	<b>1'429</b>

+ 40	Fiskalertrag	25'385'142	24'435'525	25'635'753	27'922'201	26'971'833
+ 41	Regalien und Konzessionen	7'737'025	8'397'527	7'881'436	6'434'755	7'249'092
+ 42	Entgelte	8'160'355	8'983'433	9'463'721	9'879'458	9'449'860
+ 43	(Nettoschuld (+) / Nettovermögen (-))	226'665	74'568	158'378	106'775	252'228
+ 44	Finanzertrag	1'168'754	1'707'420	2'850'361	2'333'082	1'679'166
+ 45	Entnahmen aus Fonds und Spezialfinanzierungen	193'667	249'868	671'617	552'608	913'366
+ 46	Transferertrag	4'081'802	4'331'661	4'601'378	4'647'408	4'640'366
+ 48	Ausserordentlicher Ertrag	76'840	213'503	4'700	52'189	23'583
- 489	Entnahmen aus dem Eigenkapital	15'456	16'867	4'700	52'189	23'583
=	<b>Laufender Ertrag</b>	<b>47'014'794</b>	<b>48'376'638</b>	<b>51'262'644</b>	<b>51'876'286</b>	<b>51'155'913</b>



# Bruttoverschuldungsanteil

Scuol

Konto Nr.	Bezeichnung	2019	2020	2021	2022	2023
+ 200	Laufende Verbindlichkeiten	9'021'793	9'305'257	8'035'360	7'967'302	9'613'809
+ 201	Kurzfristige Finanzverbindlichkeiten	0	2'000'000	0	0	0
+ 206	Langfristige Finanzverbindlichkeiten	17'389'800	12'319'000	10'748'200	7'677'400	7'606'600
=	<b>Bruttoschulden</b>	<b>26'411'593</b>	<b>23'624'257</b>	<b>18'783'560</b>	<b>15'644'702</b>	<b>17'220'409</b>

+ 40	Fiskalertrag	25'385'142	24'435'525	25'635'753	27'922'201	26'971'833
+ 41	Regalien und Konzessionen	7'737'025	8'397'527	7'881'436	6'434'755	7'249'092
+ 42	(Nettoschuld (+) / Nettovermögen (-))	8'160'355	8'983'433	9'463'721	9'879'458	9'449'860
+ 43	Verschiedene Erträge	226'665	74'568	158'378	106'775	252'228
+ 44	Finanzertrag	1'168'754	1'707'420	2'850'361	2'333'082	1'679'166
+ 45	Entnahmen aus Fonds und Spezialfinanzierungen	193'667	249'868	671'617	552'608	913'366
+ 46	Transferertrag	4'081'802	4'331'661	4'601'378	4'647'408	4'640'366
+ 48	Ausserordentlicher Ertrag	76'840	213'503	4'700	52'189	23'583
- 489	Entnahmen aus dem Eigenkapital	15'456	16'867	4'700	52'189	23'583
=	<b>Laufender Ertrag</b>	<b>47'014'794</b>	<b>48'376'638</b>	<b>51'262'644</b>	<b>51'876'286</b>	<b>51'155'913</b>

=	<b>Bruttoverschuldungsanteil (Bruttoschulden / Laufender Ertrag)</b>	<b>56.18%</b>	<b>48.83%</b>	<b>36.64%</b>	<b>30.16%</b>	<b>33.66%</b>
---	--	---------------	---------------	---------------	---------------	---------------

**Definition:**

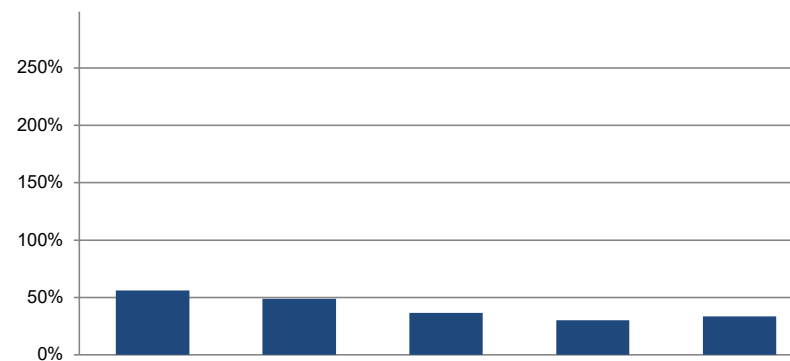
Bruttoschulden in Prozenten des laufenden Ertrags.

**Aussage:**

Der Bruttoverschuldungsanteil ist eine Grösse zur Beurteilung der Verschuldungssituation bzw. der Frage, ob die Verschuldung in einem angemessenen Verhältnis zu den erwirtschafteten Erträgen steht. Er zeigt an, wie viele Prozente vom Ertrag benötigt werden, um die Bruttoschulden abzutragen.

**Richtwerte:**

< 50% sehr gut  
 50% - 100% gut  
 100% - 150% mittel  
 150% - 200% schlecht  
 > 200% kritisch



# Investitionsanteil

Scuol

Konto Nr.	Bezeichnung	2019	2020	2021	2022	2023
+ 50	Sachanlagen	7'686'081	7'453'558	6'339'070	8'525'092	6'464'818
+ 51	Investitionen auf Rechnung Dritter	0	0	0	0	0
+ 52	Immaterielle Anlagen	485'619	357'665	437'784	237'522	173'709
+ 54	Darlehen	200'000	200'000	200'000	200'000	280'000
+ 55	Beteiligungen	85'700	0	3'800	0	8'000
+ 56	Eigene Investitionsbeiträge	40'608	16'306	0	209'695	150'000
+ 58	Ausserordentliche Investitionen	1'581'602	1'370'198	69'029	4'431	349'598
=	(Nettoschuld (+) / Nettovermögen (-))	<b>10'079'610</b>	<b>9'397'728</b>	<b>7'049'683</b>	<b>9'176'740</b>	<b>7'426'125</b>

+ 30	Personalaufwand	13'812'647	13'975'750	14'545'433	14'904'030	15'643'509
+ 31	Sach- und übriger Betriebsaufwand	10'718'784	10'652'579	11'530'345	10'523'925	12'248'926
- 3180	Wertberichtigungen auf Forderungen	0	583'538	818'838	-1'005'191	-165'823
+ 34	Finanzaufwand	558'174	501'163	3'260'015	800'799	340'538
- 344	Wertberichtigungen Anlagen Finanzvermögen	0	0	2'880'000	422'999	20'000
+ 36	Transferaufwand	14'731'294	13'733'164	13'281'761	15'653'980	15'591'317
- 364	Wertberichtigungen Darlehen Verwaltungsvermögen	3'000'000	1'101'000	200'000	200'000	0
- 365	Wertberichtigungen Beteiligungen	85'699	1	3'800	0	8'000
- 366	Abschreibungen Investitionsbeiträge	112'404	128'710	114'904	177'383	159'883
+ 380	Ausserordentlicher Personalaufwand	0	0	0	0	0
+ 381	Ausserordentlicher Sach- und Betriebsaufwand	0	0	0	0	0
+ 384	Ausserordentlicher Finanzaufwand (geldflusswirksam)	0	0	0	0	0
+ 386	Ausserordentlicher Transferaufwand	0	0	0	0	0
=	Laufende Ausgaben	36'622'796	37'049'408	38'600'012	42'087'543	43'802'229
+	Bruttoinvestitionen	10'079'610	9'397'728	7'049'683	9'176'740	7'426'125
=	<b>Gesamtausgaben</b>	<b>46'702'406</b>	<b>46'447'135</b>	<b>45'649'695</b>	<b>51'264'283</b>	<b>51'228'354</b>

=	<b>Investitionsanteil (Bruttoinvestitionen / Gesamtausgaben)</b>	<b>21.58%</b>	<b>20.23%</b>	<b>15.44%</b>	<b>17.90%</b>	<b>14.50%</b>
---	--	---------------	---------------	---------------	---------------	---------------

### Definition:

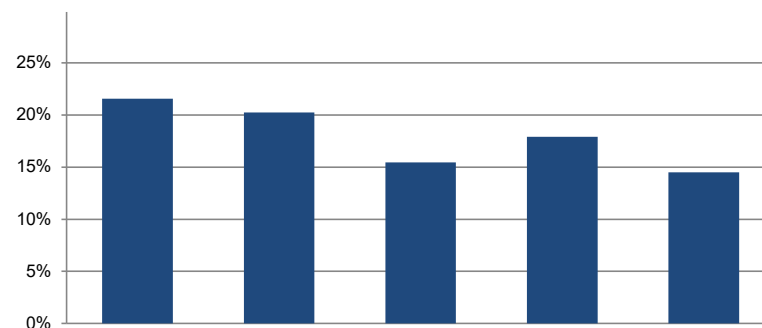
Bruttoinvestitionen in Prozenten des konsolidierten Gesamtaufwandes.

### Aussage:

Der Investitionsanteil zeigt die Aktivität im Bereich der Investitionen und den Einfluss auf die Nettoverschuldung. Da die Aktivierungsgrenze für die Investitionsrechnung bei den Gemeinden variiert, ist der Vergleich dieser Kennzahl mit anderen Gemeinden nur bedingt möglich.

### Richtwerte:

< 10% schwache Investitionstätigkeit  
 10% - 20% mittlere Investitionstätigkeit  
 20% - 30% starke Investitionstätigkeit  
 > 30% sehr starke Investitionstätigkeit



# Einwohnerstatistik

# Statisticas dals abitants

Stadi: 31.12.2023

## Abitants 2021 - 2023

	2021 homens	2021 duonnas	2021 total	2022 homens	2022 duonnas	2022 total	2023 homens	2023 duonnas	2023 total
Svizzers (vaschins da Scuol)	729	710	1439	703	697	1400	692	673	<b>1365</b>
Svizzers (ulteriura Svizra)	1069	1152	2221	1085	1146	2231	1063	1138	<b>2201</b>
<b>Total Svizzers</b>	<b>1798</b>	<b>1862</b>	<b>3660</b>	<b>1788</b>	<b>1843</b>	<b>3631</b>	<b>1755</b>	<b>1811</b>	<b>3566</b>
Esters cun permiss da dmura C	222	219	441	213	214	427	214	215	<b>429</b>
Esters cun permiss annual B	238	220	458	237	203	440	251	209	<b>460</b>
Esters cun permiss cuorta d'urada L, N, F	136	88	224	135	106	241	76	73	<b>149</b>
<b>Total esters</b>	<b>596</b>	<b>527</b>	<b>1123</b>	<b>585</b>	<b>523</b>	<b>1108</b>	<b>541</b>	<b>497</b>	<b>1038</b>
<b>Total abitants</b> Svizzers ed esters cun differents permiss	<b>2394</b>	<b>2389</b>	<b>4783</b>	<b>2373</b>	<b>2366</b>	<b>4739</b>	<b>2296</b>	<b>2308</b>	<b>4604</b>
Dimorants d'urant l'eivna a Scuol	70	73	143	63	78	141	61	76	<b>137</b>
<b>Abitants</b> incl. dimorants d'urant l'eivna	<b>2464</b>	<b>2462</b>	<b>4926</b>	<b>2436</b>	<b>2444</b>	<b>4880</b>	<b>2357</b>	<b>2384</b>	<b>4741</b>
Frontaliers	344	213	557	355	238	593	372	238	<b>610</b>

## Persunas cun dret da vuschar

	Persunas a Scuol	Svizzers a l'ester	Esters permiss C	Total
2021	3087	132	353	<b>3572</b>
2022	3078	131	350	<b>3559</b>
2023	3017	144	355	<b>3516</b>

## Stadi civil

	2015	2016	2017	2018	2019	2020	2021	2022	2023
Naschentschas	36	52	39	41	25	37	35	28	23
Mortoris	49	35	38	43	49	34	40	56	57
Maridas	26	23	19	24	18	32	16	27	21

## Svilup da la cifra d'abitants incl. esters cun permiss B, C, L ed asilants

2015	2016	2017	2018	2019	2020	2021	2022	2023
4865	4724	4688	4693	4717	4768	4783	4739	4604

## Structura d'età da tuot ils abitants incl. esters cun permiss B, C, L ed asilants

Età	00 - 14	15 - 29	30 - 44	45 - 59	60 - 74	75 - 110	
Annadas	2009 - 2023	1994 - 2008	1979 - 1993	1964 - 1978	1949 - 1963	1913 - 1948	
Homens	301	353	409	475	498	260	<b>2296</b>
Duonnas	279	272	437	513	480	327	<b>2308</b>
<b>Total</b>	<b>580</b>	<b>625</b>	<b>846</b>	<b>988</b>	<b>978</b>	<b>587</b>	<b>4604</b>

## **Anhang zur Jahresrechnung**

### **Inhaltsverzeichnis**

<b>1.</b>	<b>Rechnungslegungsgrundsätze, Grundsätze zur Bilanzierung und Bewertung.....</b>	<b>92</b>
<b>2.</b>	<b>Eigenkapitalnachweis .....</b>	<b>93</b>
<b>3.</b>	<b>Rückstellungsspiegel .....</b>	<b>94</b>
<b>4.</b>	<b>Beteiligungsspiegel .....</b>	<b>94</b>
<b>5.</b>	<b>Gewährleistungsspiegel .....</b>	<b>99</b>
<b>6.</b>	<b>Verzeichnis der grossen Beitragsempfänger.....</b>	<b>100</b>
<b>7.</b>	<b>Anlagenspiegel Finanzvermögen.....</b>	<b>100</b>
<b>8.</b>	<b>Anlagenspiegel Verwaltungsvermögen.....</b>	<b>101</b>
<b>9.</b>	<b>Ausserordentliche Geschäftsfälle.....</b>	<b>102</b>
<b>10.</b>	<b>Zugesicherte Beiträge von Bund, Kanton und Dritten.....</b>	<b>102</b>
<b>11.</b>	<b>Bewertung Sachanlagen Finanzvermögen – Abweichungen vom Verkehrswert .....</b>	<b>103</b>
<b>12.</b>	<b>Verpflichtungskredite .....</b>	<b>104</b>

## **1. Rechnungslegungsgrundsätze, Grundsätze zur Bilanzierung und Bewertung**

### **Rechnungslegungsgrundsätze**

Die Rechnungslegung ist in Übereinstimmung mit dem Gesetz über den Finanzhaushalt des Kantons Graubünden (Finanzhaushaltsgesetz, FHG, BR 710.100) sowie der Finanzhaushaltsverordnung für die Gemeinden (FHVG, BR 710.200) erfolgt. Sie zeigt ein Bild des Finanzhaushaltes, welches der tatsächlichen Vermögens-, Finanz- und Ertragslage entspricht (true and fair view).

### **Grundsätze zur Bilanzierung und Bewertung**

Das Finanzvermögen umfasst jene Vermögenswerte, die ohne Beeinträchtigung der Erfüllung öffentlicher Aufgaben veräussert werden können (Art. 2 Abs. 1 FHG). Es wird per Bilanzstichtag nach kaufmännischen Grundsätzen bewertet. Ausgenommen sind Grundstücke und Gebäude, deren Bewertung mindestens alle 10 Jahre erfolgt (Art. 26 FHG und Art. 20 FHVG).

Das Verwaltungsvermögen umfasst jene Vermögenswerte, die unmittelbar und auf längere Zeit der Erfüllung öffentlicher Aufgaben dienen (Art. 2 Abs. 2 FHG). Vermögenswerte des Verwaltungsvermögens werden bilanziert, wenn sie über mehrere Jahre genutzt werden können und die für die Gemeinde geltende Aktivierungsgrenze übersteigen (Art. 12 FHVG). Das Verwaltungsvermögen wird zu Anschaffungs- oder Herstellungskosten bilanziert. Sind keine Kosten entstanden, wird es zum Marktwert bilanziert. Das Verwaltungsvermögen, das durch Nutzung einem Wertverzehr unterliegt, wird ordentlich je Anlagekategorie nach der angenommenen Nutzungsdauer linear abgeschrieben. Ist bei einer Position des Verwaltungsvermögens eine dauerhafte und die ordentliche Nutzung übersteigende Wertminderung absehbar, wird deren Buchwert berichtigt (Art. 27 Abs. 4 FHG). Darlehen, Beteiligungen und Grundstücke werden nicht abgeschrieben, solange keine Wertminderung eintritt.

## 2. Eigenkapitalnachweis

Konto	Bezeichnung	Stand 01.01.2023	Stand 31.12.2023	Veränderung	Grund der Veränderung
<b>2900</b>	<b>Verpflichtungen gegenüber Spezialfinanzierungen</b>	<b>10'353'376</b>	<b>9'602'039</b>	<b>-751'337</b>	
	Wasserversorgung	6'257'107	6'144'696	-112'411	Entnahme aus Spezialfinanzierung
	Abwasserentsorgung	2'745'542	2'002'357	-743'185	Entnahme aus Spezialfinanzierung
	Abfallbewirtschaftung	1'350'727	1'454'987	104'259	Einlage in Spezialfinanzierung
<b>2909</b>	<b>Allgemeiner Haushalt</b>	<b>948'260</b>	<b>995'347</b>	<b>47'088</b>	
	Bodenerlöskonto	948'260	995'347	47'088	Einlage in Bodenerlöskonto
<b>2910</b>	<b>Fonds, Legate und Stiftungen</b>	<b>2'129'598</b>	<b>2'143'198</b>	<b>13'600</b>	
	Guthaben des ehemaligen Vereins "Cor masdà da Scuol"	14'304	14'304	0	
	Ersatzabgabe Erstwohnungsanteil	1'040'820	1'047'920	7'100	
	"Mehrwertabschöpfung"	59'018	59'018	0	
	Lenkungsabgabe für ortsbildprägende Bauten	362'820	362'820	0	
	Fondo bügl Sparsels vest Tarasp (Nepomuk)	0	6'500	6'500	
	"Avegñir agricultura" Scuol	35'163	35'163	0	
	"Alp Murtera" Ardez	198'000	198'000	0	
	"Agricoltura" Ftan	19'473	19'473	0	
	Schulreise "Bischoff"	50'000	50'000	0	
	"Els Pfister" Ftan	350'000	350'000	0	
<b>2930</b>	<b>Vorfinanzierungen</b>	<b>153'748</b>	<b>145'116</b>	<b>-8'632</b>	
	Planungskosten Hotel Tarasp	34'993	34'993	0	
	Ökologischer Strom Guarda	118'755	110'123	-8'632	
<b>2990</b>	<b>Bilanzüberschuss / Bilanzfehlbetrag</b>	<b>6'755'943</b>	<b>3'914'260</b>	<b>-2'841'683</b>	
	Jahresergebnis	6'755'943	3'914'260	-2'841'683	
<b>2999</b>	<b>Kumulierte Ergebnisse der Vorjahre</b>	<b>63'583'606</b>	<b>70'339'549</b>	<b>6'755'943</b>	
	Kumulierte Ergebnisse der Vorjahre	63'583'606	70'339'549	6'755'943	Umbuchung Jahresergebnis 2022
	<b>Total Eigenkapital</b>	<b>83'924'530</b>	<b>87'139'509</b>	<b>3'214'979</b>	

### 3. Rückstellungsspiegel

Konto	Bezeichnung	Stand 1.1.2023	Stand 31.12.2023	Veränderung	Grund der Veränderung
20500.01	Rückstellung für geleistete Mehrarbeit	566'000	625'000	59'000	
<b>Total</b>			<b>625'000</b>		

### 4. Beteiligungsspiegel

**Darlehen des Verwaltungsvermögens, die mit der öffentlichen Aufgabenerfüllung oder Interessenz im Zusammenhang stehen**  
**Konto 14450.01**

Bezeichnung, Rechtsform	Stand 1.1.2023	Stand 31.12.2023	Veränderung	Grund der Veränderung
Società Mostaria movibla	0	46'000	46'000	Darlehen von 80'000 welches teilweise amortisiert wurde
Gurlaina SA	440'000	400'000	-40'000	Teilrückzahlung des Darlehens
<b>Total</b>		<b>446'000</b>		

#### Konto 14460.01

Bezeichnung, Rechtsform	Stand 1.1.2023	Stand 31.12.2023	Veränderung	Grund der Veränderung
Impraist Fundaziun Pro Guarda	0	200'000	200'000	
<b>Total</b>		<b>200'000</b>		

**Beteiligungen des Verwaltungsvermögens, die mit der öffentlichen Aufgabenerfüllung oder Interessenz im Zusammenhang stehen**

**Konto 14540.00**

Bezeichnung, Rechtsform	Veränderung	Buchwert 31.12.2023
Rinch da maschinas intercümünal (RMI) Engiadina Bassa		150'000
<b>Total</b>		<b>150'000</b>

## Konto 14550.01

Bezeichnung, Rechtsform	Tätigkeit	Art	Anzahl	Nominalwert	Beteiligung in %	Buchwert 31.12.2023
51 Ouvres Electricas Engiadina SA	Stromproduktion	Aktien	19'852	100	1.42%	1'985'200
52 Ouvre Tasnan SA	Stromproduktion	Aktien	3'750	100	5.00%	375'000
53 Repower AG	Stromhandel	Aktien	15	1	< 1%	1
54 Bogn Engiadina SA	Betrieb eines Wellnessbades	Aktien	13'320	500	87.72%	1
55 PSFS SA	Betrieb von touristischen Unternehmungen	Aktien	5'203	250	19.27%	1
56 Pendicularas Samignun SA	Betrieb von touristischen Unternehmungen	Aktien	8	500	< 1%	1
14550.4.8401 ESTAG	Förderung des Tourismus	Aktien	294	100	21.78%	1
14550.3.8401 TESSVM	Förderung des Tourismus	Aktien	700	100	35.00%	1
58 Gurlaina SA	Betrieb der Eissporthalle	Aktien	4'025	100	57.50%	1
59 IGV Interregionale Golfplatz Vulpera AG	Erhalt, Betrieb der Golfanlage	Aktien	6	1'000	< 1%	1
61 Institut Otalpin Ftan SA	Schulbetrieb	Aktien	6'663	25	6.24%	1
62 Academia Engiadina Samedan AG	Schulbetrieb	Aktien	18	500	< 1%	1
64 Chasa da giarsuns Samedan	Unterkunft für Jugendliche		828	100		1
65 Wohnbaugenossenschaft Quadras	Schaffung von preisgünstigem Wohnraum			20'100	40.20%	1
66 Wohnbaugenossenschaft Runà	Schaffung von preisgünstigem Wohnraum			67'500	25.12%	1
68 Wohnbaugenossenschaft Clozza	Schaffung von preisgünstigem Wohnraum			10'000		1
68 Wohnbaugenossenschaft Chasa Reisgia	Schaffung von preisgünstigem Wohnraum					1
69 Società cooperativa butia Tarasp	Führung eines Dorfladens		1	500		1
71 Bieraria Tschlin SA	Herstellung/Vertrieb von Getränken	Aktien	40	500	1.33%	1
72 RhB AG	Transportdienstleistungen	Aktien	100	500	< 1%	1
73 Alpine Astro-Village / Lü Stailas AG		Aktien	2	1'000	< 1%	1
74 Schweizer Gesellschaft für Hotelkredit	Gewährung von Darlehen für Beherbergungswirtschaft		5	500	< 1%	1
75 Reziaholz GmbH	Vermarktung von Rundholz und Waldprodukten	Anteilschein	3	1'000	4.11%	1
14550.2.8203 Holzvermarktung Graubünden AG	Vermarktung von Rundholz und Waldprodukten	Aktien	10	10'000	2.50%	1
76 Società da culombs Urezzas				2'000		1
						<b>2'360'223</b>

## Formen der interkommunalen Zusammenarbeit und die ausgelagerten Trägerschaften

Name der Organisation	Rechtsform der Organisation	Tätigkeiten, erfüllte öffentliche Aufgaben	Anteil der Gemeinde	Wesentliche weitere Miteigentümer	Bemerkungen
<b>0 Allgemeine Verwaltung</b>					
Steuerallianz Unterengadin		Steuerveranlagungen	87%	Valsot	Verhältniss der Gewinn- und Verlustbeteiligung
Regiun Engiadina Bassa/Val Müstair		Regionale Aufgaben	58%	Valsot, Samnaun, Zereze	
<b>1 Öffentliche Ordnung und Sicherheit, Verteidigung</b>					
Regiun Engiadina Bassa/Val Müstair		Regionale Aufgaben	49%	Valsot, Samnaun, Val Müstair, Zereze	
<b>2 Bildung</b>					
Regiun Engiadina Bassa/Val Müstair		Regionale Aufgaben	49%	Valsot, Samnaun, Val Müstair, Zereze	
<b>3 Kultur, Sport und Freizeit, Kirche</b>					
Regiun Engiadina Bassa/Val Müstair		Regionale Aufgaben	58%	Valsot, Samnaun, Zereze	
<b>4 Gesundheit</b>					
Center da sandà EB				Valsot, Samnaun, Zereze	
<b>5 Soziale Sicherheit</b>					
Regiun Engiadina Bassa/Val Müstair		Regionale Aufgaben	58%	Valsot, Samnaun, Zereze	

<b>7 Umweltschutz und Raumordnung</b>					
Regiun Engiadina Bassa/Val Müstair		Kehrichtentsorgung	Verteilschlüssel nach Gewicht und Zeitaufwand	Valsot, Samnaun, Zernez	
Regionale Tierkörpersammelstelle		Tierkadaverentsorgung	33%	Samnaun, Valsot	
<b>8 Volkswirtschaft</b>					
Regiun Engiadina Bassa/Val Müstair		Regionale Aufgaben	49%	Valsot, Samnaun, Val Müstair, Zernez	
EE-Energia Engiadina		Netzbau, Netzunterhalt	82%	Valsot, Zernez	
Corporaziun Energia Engiadina		Wahrung der Rechte und der gemeinsamen Interessen der Konzessionsgemeinden und der	82%	S-chanf, Valsot, Zernez, Zuoz, Madulain, La Punt Chamues-ch	
ENGIADINA/ Scuol Turissem SA (ESTAG)		Förderung des Tourismus	22%	Zernez, Firmen und Privatleute	
TESSVM		Förderung des Tourismus	35%	Valsot, Samnaun, Zernez, Val Müstair	

## 5. Gewährleistungsspiegel

Name und Sitz der Einheit / Organisation	Art der Gewährleistung	Beschluss der Gde.versammlung	Angaben zu den gesicherten Leistungen	Zahlungsströme im Berichtsjahr	Aussagen zu den spezifischen Risiken	Verfall
Bund für Penticularas Scuol SA, 6er Sessellift Prui - Clünas	Bürgschaft		1'000'000 - 8 Jahre = 200'000			bis 31.12.2025
Bund für Penticularas Scuol SA, Beschneigungsanlage Scuol	Bürgschaft	12.12.2016	2'000'000 - 4 Jahre = 1'111'200			31.12.2019 - 31.12.2028
GKB für Penticularas Scuol SA	Bürgschaft	12.02.2017 (Urne)	4'000'000 - 5 Jahre = 2'750'000	Rückzlg. ab 2019		30.04.2034
GKB für BES SA	Bürgschaft		10'000'000			unlimitiert
CSEB	Defizitgarantie					
GKB für Tennisclub Scuol Engiadina	Bürgschaft		94'000			unlimitiert
Banca Raiffeisen für Fundaziun Nairs	Bürgschaft		190'000			unlimitiert
Profond Vorsorgeeinrichtung	Nachschusspflicht bei Unterdeckung					
Energia Engiadina	Defizitgarantie					

## 6. Verzeichnis der grossen Beitragsempfänger

In diesem Verzeichnis müssten Beiträge an Gemeinwesen und Dritte (Artengliederung 363) aufgeführt werden, die aufgrund einer selber eingegangenen Verpflichtung geleistet worden wären, keine angemessene Gegenleistung zur Folge gehabt hätten, und die Gemeinde nicht selber an der Gesellschaft beteiligt gewesen war. Beiträge müsste zudem CHF 500'000 übersteigen.

Im Rechnungsjahr 2023 sind keine Beitragsempfänger mit den oben erwähnten Kriterien vorhanden.

## 7. Anlagenspiegel Finanzvermögen

Finanzvermögen nach Anlagearten	Stand 1.1.	Zugänge	Übertrag von Verwaltungsv.	Abgänge	Übertrag ins Verwaltungsv.	Verkehrswert	Umgliederung	Buchwert Stand 31.12.
10800 Grundstücke Finanzvermögen	1'283'000	0	0	-60'950	0	0	0	1'222'050
10801 Grundstücke Finanzvermögen mit Baurechten	2'163'000	0	0	0	0	492'900	0	2'655'900
10840 Gebäude Finanzvermögen	7'929'001	0	0	0	0	-20'000	0	7'909'001
10890 Übrige Sachanlagen Finanzvermögen	324'266	0	0	0	0	0	0	324'266
<b>Gesamt-Total</b>	<b>11'699'267</b>	<b>0</b>	<b>0</b>	<b>-60'950</b>	<b>0</b>	<b>472'900</b>	<b>0</b>	<b>12'111'217</b>

## 8. Anlagenspiegel Verwaltungsvermögen

Verwaltungsvermögen nach Anlagearten	Anschaffungskosten				Abschreibungen							Buchwert	
	Stand 1.1.	Zugänge	Abgänge	Umglied.	Stand 31.12.	Stand 1.1.	Ordentl. Abschreibungen	Ausserord. Abschreibungen	Zusätzl. Abschreibungen	Abgänge	Umglied.		Stand 31.12.
14000 Grundstücke	274'894	23'583	0	0	298'477	143'511	31'795	0	0	0	0	175'306	123'171
14010 Strassen/Verkehrswege	17'112'030	996'426	-631'479	895'898	18'372'875	2'411'263	755'684	0	0	0	0	3'166'947	15'205'929
14020 Wasserbau	1'451'190	0	0	0	1'451'190	96'800	29'026	0	0	0	0	125'826	1'325'364
14030 Tiefbauten	229'005	0	0	0	229'005	36'638	5'725	0	0	0	0	42'363	186'642
14031 Wasserversorgung	7'656'384	591'978	-349'626	750'241	8'648'977	2'181'533	171'969	0	0	0	0	2'353'502	6'295'475
14032 Abwasserbeseitigung	7'503'596	461'326	-288'807	362'195	8'038'309	3'218'418	238'045	0	0	0	0	3'456'463	4'581'846
14033 Abfallwirtschaft	660'890	0	0	0	660'890	412'265	52'291	0	0	0	0	464'556	196'334
14034 Elektrizitätswerk	400'017	608'095	0	773'501	1'781'613	52'872	148'653	0	0	0	0	201'525	1'580'088
14040 Hochbauten	7'166'318	526'610	0	0	7'692'928	2'424'920	192'371	0	0	0	0	2'617'291	5'075'637
14042 Hochbauten Abwasserbeseitigung	2'307'508	0	0	0	2'307'508	138'497	69'968	0	0	0	0	208'465	2'099'043
14060 Mobilien VV	4'217'045	480'034	0	72'578	4'769'658	2'022'469	576'184	0	0	0	0	2'598'653	2'171'005
14061 Mobilien VV Wasserversorgung	54'840	0	0	0	54'840	13'710	6'855	0	0	0	0	20'565	34'275
14062 Mobilien VV Abwasserbeseitigung	378'846	7'970	0	297'809	684'625	151'538	136'925	0	0	0	0	288'463	396'162
14070 Anlagen im Bau	2'146'497	1'399'791	-402'712	-1'075'076	2'068'499	0	0	0	0	0	0	0	2'068'499
14071 Anlagen Bau Wasserversorgung	1'879'910	920'414	-2'484	-750'241	2'047'599	0	0	0	0	0	0	0	2'047'599
14072 Anlagen im Bau Abwasserbeseitigung	923'386	151'895	-4'140	-813'723	257'417	0	0	0	0	0	0	0	257'417
14073 Anlagen im Bau Abfallwirtschaft	0	0	0	0	0	0	0	0	0	0	0	0	0
14074 Anlagen im Bau Elektrizitätswerke	773'501	0	0	-773'501.15	0	0	0	0	0	0	0	0	0
14090 übrige Sachanlagen	1'176'487	218'842	0	106599.5	1'501'928	248'489	150'435	0	0	0	0	398'924	1'103'004
14210 Lizenzen, Nutzungsrechte, Software	0	0	0	0	0	0	0	0	0	0	0	0	0
14211 Lizenzen, Nutzungsrechte, Software Wasserversorgung	0	0	0	0	0	0	0	0	0	0	0	0	0
14212 Lizenzen, Nutzungsrechte, Software Abwasserbeseitigung	0	0	0	0	0	0	0	0	0	0	0	0	0
14270 Immaterielle Anlagen in Realisierung	901'907	84'638	0	-491'799	494'747	0	0	0	0	0	0	0	494'747
14271 Immaterielle Anlagen in Realisierung Wasserversorgung	-50'203	0	0	0	-50'203	0	0	0	0	0	0	0	-50'203
14272 Immaterielle Anlagen in Realisierung Abwasserbeseitigung	47'348	0	0	-47'348	0	0	0	0	0	0	0	0	0
14290 Immaterielle Anlagen	4'091'012	387'038	-21'680	491'799	4'948'169	2'324'818	605'311	0	0	0	0	2'930'129	2'018'041
14291 Uebrige immaterielle Anlagen Wasserversorgung	292'654	15'035	-15'000	0	292'689	58'530	29'270	0	0	0	0	87'800	204'889
14292 Uebrige immaterielle Anlagen Abwasserbeseitigung	0	14'450	0	201067.71	215'518	0	43'104	0	0	0	0	43'104	172'414
14450 Darlehen an private Unternehmungen	440'000	80'000	-74'000	0	446'000	0	0	0	0	0	0	0	446'000
14460 Darlehen an private Organisationen ohne Erwerbszweck	0	200'000	0	0	200'000	0	0	0	0	0	0	0	200'000
14540 Beteiligungen an öffentlichen Unternehmungen	150'000	0	0	0	150'000	0	0	0	0	0	0	0	150'000
14550 Beteiligungen an private Unternehmungen	5'141'284	8'000	0	0	5'149'284	2'781'061	0	8'000	0	0	0	2'789'061	2'360'223
14620 Investitionsbeiträge an Gemeindefzweckverbände	245'135	0	0	0	245'135	140'952	7'441	0	0	0	0	148'393	96'742
14640 Investitionsbeiträge an öffentliche Unternehmungen	395'000	250'000	0	0	645'000	61'125	41'125	0	0	0	0	102'250	542'750
14650 Investitionsbeiträge an private Unternehmungen	2'384'977	0	0	0	2'384'977	643'436	98'902	0	0	0	0	742'338	1'642'639
14660 Investitionsbeiträge an private Organisationen	200'000	0	0	0	200'000	48'427	6'061	0	0	0	0	54'488	145'512
<b>Gesamt-Total</b>	<b>70'551'459</b>	<b>7'426'125</b>	<b>-1'789'929</b>	<b>0</b>	<b>76'187'656</b>	<b>19'611'272</b>	<b>3'397'139</b>	<b>8'000</b>	<b>0</b>	<b>0</b>	<b>0</b>	<b>23'016'411</b>	<b>53'171'245</b>

## 9. Ausserordentliche Geschäftsfälle

Konto Nr.	Bezeichnung	Betrag	Begründung

## 10. Zugesicherte Beiträge von Bund, Kanton und Dritten

GVG, Vidos Sent, Hydrantenverlegung	CHF	4'436
GVG, Via da Liuns	CHF	10'513
GVG, GWP Scuol	CHF	23'748
GVG, Ersatz Wasserleitung Schlivera - Liuns	CHF	25'000
GVG, Sanierung Quellgebiet Val Güstina	CHF	6'984
GVG, Neubau Hydrantenleitung Sot Ruinas	CHF	29'670
Fusswegverbindung Sotchà (60% öffentliche Interessenz)	CHF	100'000
Kantonsbeiträge: Sanierung Schiessstand (300 Meter), Sent	CHF	103'000

## 11. Bewertung Sachanlagen Finanzvermögen – Abweichungen vom Verkehrswert

Die Liegenschaften (Grundstücke und Gebäude) des Finanzvermögens sind mindestens alle zehn Jahre zum Marktwert am Bilanzierungsstichtag zu bewerten (vgl. Art. 26 Abs. 2 FHG, Art. 20 FHVG). Wenn für eine Liegenschaft des Finanzvermögens eine amtliche Verkehrswertschätzung vorliegt, so kann der Wert dieser Schätzung übernommen werden. Wertbeeinflussende Faktoren wie Lage, Alter, Abnutzung, Erschliessungsgrad, Rechte und Lasten, Altlasten, etc. sind dabei mit angemessenen Zu- oder Abschlägen zu berücksichtigen.

Bezeichnung	Buchwert am 31.12.2023	Begründung
Chasa Archas Sot Sent	310'000	gemäss amtlicher Schätzung vom 21.7.2021
Chasa Central Scuol	265'000	ZÖBA Bewertung Landwert CHF 80 / m2
Chasa Chafarrer no. 112	826'000	gemäss amtlicher Schätzung vom 7.12.2022
Chasa Craista Ftan	594'000	gemäss amtlicher Schätzung vom 12.4.2022
Chasa Crusch Ardez	2'425'000	gemäss amtlicher Schätzung vom 28.11.2022
Chasa cumünala Ardez	30'000	ZÖBA 703 m2 à CHF 80 / 100 * 52 (Gemeinde besitzt 52/100 der STWE-Einheit)
Chasa Pazoula no. 102 Guarda	610'000	gemäss amtlicher Schätzung vom 6.12.2022
Edifizi büvetta Nairs	1	gemäss Bauamt sehr schlechter Zustand
Edifizi Carola Tarasp	400'000	letzte Bewertung 1.1.2015
Fuschina no. 100 Guarda	129'000	gemäss amtlicher Schätzung vom 7.12.2022
Garascha suotterana Curtin Tarasp	454'000	gemäss amtlicher Schätzung vom 26.10.2016
Garaschas "Hanselmann"	110'000	ZÖBA Bewertung Landwert CHF 80 / m2
Parcelle 1323 Manaröl (zona da mansteranza) Scuol	355'000	gemäss amtlicher Schätzung vom 19.4.2018
Parcelle 1324 Sotruinas (Crüzer) Scuol	890'000	Handänderungswert gemäss Baurechtsvertrag
Parcelle 21253 e 21259 (zona da hotel) Tarasp	440'000	ca. 2000m2 à CHF 200
Parcelle 21258 terrain da fabrica Curtin Tarasp	121'050	690 m2 Bruttogeschossfläche (BGF) à CHF 265 abzüglich Abparzellierung
Parcelle 21261 terrain da fabrica Tarasp	306'000	1155 m2 (BGF) à CHF 265
Parcelle 2679 Sainas (dret da fabrica chasa Reisgia)	227'000	letzte Bewertung 1.1.2015
Parcelle 656 (Heberga SA) Scuol	571'900	gemäss amtlicher Schätzung
Parcelles Chanvèrs (30969, 30971, 30975, 30984, 33383, 33385) Arde	515'000	gemäss amtlichen Schätzungen von Feb., März '23
Parcelles Suot Vih (30942, 30955, 30959) Ardez	452'000	gemäss amtlichen Schätzungen von Dez. '22, Jan. '23
Posta e büro da turissem Ftan	335'000	gemäss amtlicher Schätzung vom 23.6.2022
Restorant / Dancing Trü	900'000	gemäss amtlicher Schätzung 9.12.2020
Ricover Gurlaina	0	Wird als Erweiterung Fussballplatz angesehen
Stabilimaint "butia Tarasp"	296'000	gemäss amtlicher Schätzung vom 17.3.2022
STWEG chasa da la posta Sent	225'000	gemäss amtlicher Schätzung vom 25.11.2021
<b>Total</b>	<b>11'786'951</b>	
ZÖBA = Zone für öffentliche Bauten		
BGF = Bruttogeschossfläche		

## 12. Verpflichtungskreditkontrolle

Kreditbeschluss				Investitionsrechnung	Kreditkontrolle			
					Ausgaben			Verfügbarer Restkredit
Datum	Organ	B / N *	Kreditsumme	Objektbezeichnung	Stand 01.01.	IR	Stand 31.12.	
10.12.2018	GV	B	2'900'000	Sanaziun punt Gurlaina	2'787'661	172'704	2'960'366	-60'366
10.12.2018	GV	B	1'850'000	Masterplan Bike	927'054	97'162	1'024'215	825'785
11.12.2017	GV	B	1'500'000	Sarinera, Ardez	2'502'155	0	2'502'155	-1'002'155
13.12.2021	GV	B	1'500'000	Via da Liuns, Scuol, 6 avla etappa	46'238	550'833	597'071	902'929
12.12.2022	GV	B	1'500'000	Baselgia da Sent: sanaziun dal clucher	0	163'349	163'349	1'336'651
15.11.2021	GV	B	1'500'000	Triazza, Scuol - Pradella	1'331'090	249'567	1'580'657	-80'657
26.01.2015	GV	B	1'420'000	Infrastructura da quartier Sotchè Dadora	1'173'433	0	1'173'433	246'568
11.12.2017	GV	B	1'400'000	Inchaschamaint Uina, Sent	1'024'224	538'314	1'562'538	-162'538
12.12.2022	GV	B	1'200'000	InfraScuol	178'108	16'650	194'758	1'005'242
12.12.2022	GV	B	1'200'000	Inscenisaziun funtanas d'aua minerala	0	4'545	4'545	1'195'455
12.12.2022	GV	B	1'150'000	Access Sotruinas cun passagi loipa, Scuol	0	2'139	2'139	1'147'861
12.12.2022	GV	B	1'000'000	Repars da lavinas Clúnas-Plütschessa, Ftan	0	323'966	323'966	676'034
08.03.2021	GV	B	700'000	Contr. vi dals cuosts da la miglioraziun Ftan	395'000	100'000	495'000	205'000
13.12.2021	GV	B	600'000	Rimpl. lingia da transport Schlivera/Motta Naluns	491'233	310'406	801'640	-201'640
13.12.2021	GV	B	600'000	Aua persa Fontana Sura, Tarasp	84'224	0	84'224	515'776
12.12.2016	GV	B	600'000	Impraist Gurlaina SA	600'000	0	600'000	0
08.03.2021	GV	B	600'000	Uina Punt Lunga Sent	44'511	0	44'511	555'489
13.12.2021	GV	B	600'000	Sanaziun provedimaint d'aua Val Güstina, Sent	149'509	238'066	387'575	212'425
13.12.2021	GV	B	550'000	Stradun (Gallaria), Scuol	622'749	209'939	832'688	-282'688
09.12.2019	GV	B	500'000	Funtana Sotsass	59'445	12'834	72'280	427'720
03.10.2022	GV	B	500'000	Scoula Scuol, progettaziun	0	4'443	4'443	495'557
12.12.2022	GV	B	500'000	Panaglia, Scuol	0	163'810	163'810	336'190
13.12.2021	GV	B	480'000	Resgia Tarasp	203'345	10'917	214'262	265'738
08.03.2021	GV	B	460'000	Senda Clemgia (prüm'etappa)	638'154	31'062	669'216	-209'216
13.12.2021	GV	B	450'000	Ouvra electrica Clemgia (automatisaziun)	379'650	355'321	734'970	-284'970
12.12.2022	GV	B	450'000	Punt Veidra, Ardez	0	17'731	17'731	432'269
11.12.2017	GV	B	400'000	Sanaziun da la via Val Sinestra, Sent	124'318	0	124'318	275'682
13.12.2021	GV	B	400'000	Motta Pitschna, Scuol (prov. aua persa)	181'197	256'966	438'163	-38'163
13.12.2021	GV	B	400'000	Ouvra electrica Clemgia, Scuol (mür da sustegn)	248'616	91'838	340'454	59'546
10.12.2018	GV	B	400'000	Concepziun generala per pusiziunar l'aua	375'957	6'000	381'957	18'043
12.12.2022	GV	B	350'000	Ouvra electrica Sur En: batschigl da regulaziun	0	160'936	160'936	189'064
11.12.2017	GV	B	300'000	Sanaziun paracullas Urezzas	347'645	15'994	363'639	-63'639
11.12.2017	GV	B	300'000	Senda Nateas - Ftan	16'739	0	16'739	283'261
13.12.2021	GV	B	300'000	Staziun da pompa Nairs	0	0	0	300'000
13.12.2021	GV	B	300'000	Motta Pitschna, Scuol (prov. d'aua)	153'157	193'852	347'008	-47'008
11.12.2017	GV	B	300'000	Sistem "Lorno" (surveglianza prov. d'aua)	216'661	0	216'661	83'339
13.12.2021	GV	B	300'000	Condot d'aua zona da Sotruinas, Scuol	85'819	82'538	168'357	131'643
13.12.2021	GV	B	250'000	Indriz d'EED (Hardware)	68'596	307'412	376'008	-126'008
03.10.2022	GV	B	250'000	Scoula Scuol, provisorii	0	526'610	526'610	-276'610
12.12.2022	GV	B	240'000	Signalisaziun turistica / tablas d'infuormaziun	0	2'585	2'585	237'415
13.12.2021	GV	B	220'000	Sistem per controllar ils process Ftan	102'687	0	102'687	117'313
13.12.2021	GV	B	200'000	Lingia da transport Plattas, Scuol	0	0	0	200'000
09.12.2019	GV	B	200'000	Stüdi lavuratori	9'650	6'860	16'510	183'490
09.12.2019	GV	B	200'000	Ouvra electrica Clemgia, Scuol (rastè)	0	0	0	200'000
12.12.2022	GV	B	200'000	Via da San Jon - piazzal Lischana, Scuol	0	0	0	200'000
<b>Total</b>			<b>31'220'000</b>		<b>15'568'825</b>	<b>5'225'349</b>	<b>20'794'174</b>	<b>10'425'826</b>

Organ: U = Urne, GV = Gemeindeversammlung, V = Gemeindevorstand

\* Brutto- / Nettokredit: Wird der Kredit netto beschlossen, sind die Einnahmen ebenfalls zu berücksichtigen.