




**Cumün da Scuol**

# **Rendaquint 2016**



# Inhaltsverzeichnis

	Seite
Erfolgsrechnung	
- Artengliederung Zusammenzug	1
- Artengliederung	2
- Funktionale Gliederung	7
Investitionsrechnung	
- Artengliederung Zusammenzug	35
- Funktionale Gliederung	36
Bilanz	43
Anhang zur Jahresrechnung	52
Geldflussrechnung	65
Erfolgsausweis	67
Finanzierungsausweis	68
Kennzahlen	
- Nettoschuld in CHF pro Einwohner	69
- Selbstfinanzierungsgrad	70
- Selbstfinanzierungsanteil	71
- Kapitaldienstanteil	72
- Zinsbelastungsanteil	73
- Bruttoverschuldungsanteil	74
- Investitionsanteil	75

# Erfolgsrechnung



Quint curraint (tenor gener)		Quint 2016 Entradas	Preventiv 2016 Entradas	Quint 2015 Entradas
		Expensas	Expensas	Expensas
<b>3</b>	<b>AUFWAND</b>	<b>47'961'428.70</b>	<b>42'657'719</b>	<b>44'754'704.68</b>
30	Personalaufwand	13'191'676.84	12'487'570	11'542'647.83
31	Sach- und übriger Betriebsaufwand	9'099'039.45	8'485'775	7'077'144.80
33	Abschreibungen Verwaltungsvermögen	7'455'889.01	3'676'300	7'689'000.00
34	Finanzaufwand	867'946.81	982'500	979'413.36
35	Einlagen in Fonds und Spezialfinanzierungen	329'890.90	28'000	720'476.04
36	Transferaufwand	11'512'022.77	12'724'979	12'993'003.11
37	Durchlaufende Beiträge	45'000.00	45'000	
38	Ausserordentlicher Aufwand	15'915.00	202'000	19'656.90
39	Interne Verrechnungen	5'444'047.92	4'025'595	3'733'362.64
<b>4</b>	<b>ERTRAG</b>	<b>48'392'396.66</b>	<b>42'607'119</b>	<b>55'037'342.61</b>
40	Fiskalertrag	20'907'290.88	18'438'000	21'487'135.62
41	Regalien und Konzessionen	7'131'525.00	6'394'918	7'619'652.98
42	Entgelte	8'646'228.25	7'917'175	7'569'423.15
43	Verschiedene Erträge	98'263.35	50'000	278'353.19
44	Finanzertrag	1'182'415.00	1'127'550	1'237'287.11
45	Entnahmen aus Fonds und Spezialfinanzierungen	540'344.79	778'140	157'911.07
46	Transferertrag	4'336'394.02	3'830'741	3'154'138.95
47	Durchlaufende Beiträge	45'000.00	45'000	
48	Ausserordentlicher Ertrag	60'887.45		9'800'077.90
49	Interne Verrechnungen	5'444'047.92	4'025'595	3'733'362.64
	<b>Expensas totalas</b>	<b>47'961'428.70</b>	<b>42'657'719</b>	<b>44'754'704.68</b>
	<b>Entradas totalas</b>	<b>48'392'396.66</b>	<b>42'607'119</b>	<b>55'037'342.61</b>
	<b>Suravanz expensas</b>		<b>50'600</b>	
	<b>Suravanz entradas</b>	<b>430'967.96</b>		<b>10'282'637.93</b>



Quint curraint (tenor gener)		Expensas	Quint 2016 Entradas	Expensas	Preventiv 2016 Entradas	Expensas	Quint 2015 Entradas
<b>3</b>	<b>AUFWAND</b>	<b>47'961'428.70</b>		<b>42'657'719</b>		<b>44'754'704.68</b>	
<b>30</b>	<b>Personalaufwand</b>	<b>13'191'676.84</b>		<b>12'487'570</b>		<b>11'542'647.83</b>	
3000	Löhne, Tag- und Sitzungsgelder an Behörden und Kommissionen	293'001.58		309'000		293'352.25	
3001	Vergütungen an Behörden und Kommissionen (nicht zum massgebenden Lohn gehörend)	4'110.00		3'420		2'640.18	
3010	Löhne des Verwaltungs- und Betriebspersonals	6'107'336.23		5'647'300		5'077'676.52	
3020	Löhne der Lehrkräfte	4'749'024.02		4'589'000		4'414'559.17	
3030	Entschädigungen für temporäre Arbeitskräfte	52'538.40		36'500			
3050	AG-Beiträge AHV, IV, EO, ALV, Verwaltungskosten	852'439.94		816'300		747'343.04	
3052	AG-Beiträge an Pensionskassen	719'432.10		715'600		658'986.65	
3053	AG-Beiträge an Unfallversicherungen	145'980.00		131'700		104'497.67	
3090	Aus- und Weiterbildung des Personals	148'305.00		159'950		120'010.60	
3099	Übriger Personalaufwand	119'509.57		78'800		123'581.75	
<b>31</b>	<b>Sach- und übriger Betriebsaufwand</b>	<b>9'099'039.45</b>		<b>8'485'775</b>		<b>7'077'144.80</b>	
3100	Büromaterial	34'026.79		54'200		36'591.01	
3101	Betriebs-, Verbrauchsmaterial	297'177.84		344'000		191'062.47	
3102	Drucksachen, Publikationen	134'550.10		130'500		131'353.86	
3103	Fachliteratur, Zeitschriften	164.29		1'500		859.00	
3104	Lehrmittel	193'974.00		207'170		183'844.80	
3105	Lebensmittel	15'495.55		19'000		5'481.15	
3106	Medizinisches Material					3'246.75	
3109	Übriger Material- und Warenaufwand	1'863.80		12'000		4'592.35	
3110	Büromöbel und -geräte	28'556.57		55'700		55'138.20	
3111	Maschinen, Geräte und Fahrzeuge	390'355.65		348'000		392'977.15	
3112	Kleider, Wäsche, Vorhänge	88'769.30		77'000		3'793.60	
3113	Hardware	2'250.30		15'000		1'864.10	
3119	Übrige nicht aktivierbare Anlagen	11'799.40					
3120	Ver- und Entsorgung Liegenschaften Verwaltungsvermögen	779'285.40		596'400		503'619.10	
3130	Dienstleistungen Dritter	1'640'324.01		1'441'665		1'232'132.33	
3131	Planungen und Projektierungen Dritter	92'859.30		161'000		68'445.78	
3132	Honorare externe Berater, Gutachter, Fachexperten etc.	91'241.30		145'000		210'148.75	
3133	Informatik-Nutzungsaufwand	5'767.20		20'000		8'445.05	
3134	Sachversicherungsprämien	165'293.70		96'450		162'685.20	
3135	Dienstleistungsaufwand für Personen in Obhut	10'800.00					
3137	Steuern und Abgaben	200'662.22		14'000		3'528.45	
3140	Unterhalt an Grundstücken	688'636.58		708'000		596'707.85	
3141	Unterhalt Strassen / Verkehrswege	1'706'360.46		1'461'000		1'164'748.17	
3142	Unterhalt Wasserbau	475'134.50		535'500		399'425.99	
3143	Unterhalt übrige Tiefbauten	85'532.35		130'000		16'047.15	
3144	Unterhalt Hochbauten, Gebäude	966'196.41		617'000		583'344.05	
3149	Unterhalt übrige Sachanlagen	104'252.71		179'600		79'402.40	
3151	Unterhalt Apparate, Maschinen, Geräte, Fahrzeuge, Werkzeuge	392'981.44		317'300		438'026.01	
3153	Informatik-Unterhalt (Hardware)	12'134.09		19'000		15'212.31	
3158	Unterhalt immaterielle Anlagen	98'842.10		123'000		149'978.30	
3160	Miete und Pacht Liegenschaften	123'634.05		133'980		107'992.95	
3161	Mieten, Benützungskosten Anlagen	46'436.00		53'100		66'106.00	
3170	Reisekosten und Spesen	26'098.73		41'000		29'234.15	
3171	Exkursionen, Schulreisen und Lager	38'974.33		52'010		34'153.40	
3181	Tatsächliche Forderungsverluste	18'617.60		77'000		88'059.77	
3186	Vorsteuerkürzung MWST					1'002.00	
3190	Schadenersatzleistungen	24'644.75		20'000		12'470.90	
3199	Übriger Betriebsaufwand	105'346.63		279'700		95'424.30	

Quint curraint (tenor gener)		Expensas	Quint 2016 Entradas	Expensas	Preventiv 2016 Entradas	Expensas	Quint 2015 Entradas
<b>33</b>	<b>Abschreibungen Verwaltungsvermögen</b>	<b>7'455'889.01</b>		<b>3'676'300</b>		<b>7'689'000.00</b>	
3300	Ordentliche Abschreibungen Sachanlagen Verwaltungsvermögen	7'229'311.01		3'616'300		7'475'000.00	
3320	Ordentliche Abschreibungen immaterielle Anlagen	226'578.00		60'000		214'000.00	
<b>34</b>	<b>Finanzaufwand</b>	<b>867'946.81</b>		<b>982'500</b>		<b>979'413.36</b>	
3401	Verzinsung kurzfristige Finanzverbindlichkeiten	12'344.45		12'000		11'524.66	
3406	Verzinsung langfristige Finanzverbindlichkeiten	558'737.62		601'000		731'297.85	
3431	Nicht baulicher Unterhalt Liegenschaften Finanzvermögen	283'374.52		291'500		220'529.55	
3439	Übriger Liegenschaftsaufwand Finanzvermögen	13'490.22		78'000		16'061.30	
<b>35</b>	<b>Einlagen in Fonds und Spezialfinanzierungen</b>	<b>329'890.90</b>		<b>28'000</b>		<b>720'476.04</b>	
3501	Einlagen in Fonds des Fremdkapitals					60'210.00	
3510	Einlagen in Spezialfinanzierungen des Eigenkapitals	99'890.90		28'000		660'266.04	
3511	Einlagen in Fonds des Eigenkapitals	230'000.00					
<b>36</b>	<b>Transferaufwand</b>	<b>11'512'022.77</b>		<b>12'724'979</b>		<b>12'993'003.11</b>	
3610	Entschädigungen an Bund	40'248.70		32'500		42'589.60	
3611	Entschädigungen an Kanton	627'681.25		613'000		544'016.25	
3612	Entschädigungen an Gemeinden und Gemeindezweckverbände	2'916'978.37		3'325'500		3'093'818.07	
3621	Finanz- und Lastenausgleichsbeiträge an Kanton	232'023.00		243'929		186'593.15	
3631	Beiträge an Kanton	212'763.79		611'150		976'398.37	
3632	Beiträge an Gemeinden und Gemeindezweckverbände	2'662'527.50		2'935'300		3'012'764.30	
3634	Beiträge an öffentliche Unternehmungen	2'814'606.96		3'376'200		2'923'771.09	
3635	Beiträge an private Unternehmungen	527'981.90		410'600		908'577.21	
3636	Beiträge an private Organisationen ohne Erwerbszweck	564'304.45		686'800		553'731.55	
3637	Beiträge an private Haushalte	641'578.85		484'000		513'040.52	
3650	Wertberichtigungen Beteiligungen Verwaltungsvermögen	98'204.00				61'245.00	
3660	Ordentliche Abschreibungen Investitionsbeiträge	173'124.00		6'000		174'000.00	
3690	Übriger Transferaufwand					2'458.00	
<b>37</b>	<b>Durchlaufende Beiträge</b>	<b>45'000.00</b>		<b>45'000</b>			
3706	Durchlaufende Beiträge an private Organisationen ohne Erwerbszweck	45'000.00		45'000			
<b>38</b>	<b>Ausserordentlicher Aufwand</b>	<b>15'915.00</b>		<b>202'000</b>		<b>19'656.90</b>	
3830	Zusätzliche Abschreibungen Sachanlagen Verwaltungsvermögen			180'000			
3893	Einlagen in Vorfinanzierungen des Eigenkapitals	15'915.00		22'000		19'656.90	

Quint curraint (tenor gener)		Expensas	Quint 2016 Entradas	Expensas	Preventiv 2016 Entradas	Expensas	Quint 2015 Entradas
<b>39</b>	<b>Interne Verrechnungen</b>	<b>5'444'047.92</b>		<b>4'025'595</b>		<b>3'733'362.64</b>	
3900	Interne Verrechnung von Material- und Warenbezügen	366'481.25		73'100		235'511.90	
3910	Interne Verrechnung von Dienstleistungen	4'550'920.68		3'159'915		3'453'075.74	
3920	Interne Verrechnung von Pacht, Mieten, Benützungskosten, Fahrzeugen	343'592.00		18'880		25'800.00	
3940	Interne Verrechnung von kalkulatorischen Zinsen und Finanzaufwand	62'770.00		773'700		18'975.00	
3990	Übrige interne Verrechnungen	120'283.99					
<b>4</b>	<b>ERTRAG</b>		<b>48'392'396.66</b>		<b>42'607'119</b>		<b>55'037'342.61</b>
<b>40</b>	<b>Fiskalertrag</b>		<b>20'907'290.88</b>		<b>18'438'000</b>		<b>21'487'135.62</b>
4000	Einkommenssteuern natürliche Personen		8'153'338.65		7'392'000		7'849'573.75
4001	Vermögenssteuern natürliche Personen		2'163'216.00		1'751'000		1'983'290.00
4002	Quellensteuern natürliche Personen		1'256'249.70		1'275'000		1'413'527.89
4010	Gewinn- und Kapitalsteuern juristische Personen		1'441'381.25		1'150'000		1'328'020.55
4021	Grund- und Liegenschaftensteuern		3'177'405.60		3'230'000		4'222'904.00
4022	Vermögensgewinnsteuern		770'098.35		500'000		866'099.05
4023	Vermögensverkehrssteuern		1'547'699.30		750'000		1'089'140.80
4024	Erbschafts- und Schenkungssteuern		104'355.70		150'000		293'725.90
4033	Hundesteuern		36'623.40		30'000		30'217.55
4035	Tourismusförderungsabgaben, Kurtaxen		2'256'922.93		2'210'000		2'403'290.13
4039	Übrige Besitz- und Aufwandsteuern						7'346.00
<b>41</b>	<b>Regalien und Konzessionen</b>		<b>7'131'525.00</b>		<b>6'394'918</b>		<b>7'619'652.98</b>
4120	Konzessionen		7'131'525.00		6'394'918		7'619'652.98
<b>42</b>	<b>Entgelte</b>		<b>8'646'228.25</b>		<b>7'917'175</b>		<b>7'569'423.15</b>
4200	Ersatzabgaben		231'147.30		260'000		227'116.76
4210	Gebühren für Amtshandlungen		239'575.30		217'000		283'770.19
4240	Benützungsgebühren und Dienstleistungen		4'588'451.95		4'089'200		4'237'233.04
4250	Verkäufe		2'723'684.81		3'096'000		2'281'313.01
4260	Rückerstattungen Dritter		585'915.04		241'975		455'319.55
4270	Bussen		1'436.00		1'000		18'407.00
4290	Übrige Entgelte		276'017.85		12'000		66'263.60
<b>43</b>	<b>Verschiedene Erträge</b>		<b>98'263.35</b>		<b>50'000</b>		<b>278'353.19</b>
4310	Aktivierbare Eigenleistungen auf Sachanlagen		89'843.50		50'000		234'105.69
4320	Bestandesveränderungen Halb- und Fertigfabrikate sowie angefangene Arbeiten (Dienstleistungen)						44'247.50
4390	Übriger Ertrag		8'419.85				

Quint curraint (tenor gener)		Expensas	Quint 2016 Entradas	Expensas	Preventiv 2016 Entradas	Expensas	Quint 2015 Entradas
<b>44</b>	<b>Finanzertrag</b>		<b>1'182'415.00</b>		<b>1'127'550</b>		<b>1'237'287.11</b>
4400	Zinsen flüssige Mittel		1'184.95		1'000		2'734.80
4401	Zinsen Forderungen und Kontokorrente		90'434.65		30'000		105'866.66
4402	Zinsen kurzfristige Finanzanlagen				1'000		
4407	Zinsen langfristige Finanzanlagen		21'531.60		27'200		21'684.65
4430	Pacht- und Mietzinse Liegenschaften Finanzvermögen		536'142.10		722'000		727'835.15
4439	Übriger Liegenschaftenertrag Finanzvermögen		34'700.65		5'000		29'358.05
4450	Finanzertrag aus Darlehen des Verwaltungsvermögens		62'020.00		62'000		
4451	Finanzertrag aus Beteiligungen des Verwaltungsvermögens		40'258.00		42'750		49'207.00
4470	Pacht- und Mietzinse Liegenschaften Verwaltungsvermögen		257'793.05		125'600		188'010.80
4471	Vergütung Dienstwohnungen Verwaltungsvermögen		136'550.00		110'000		110'790.00
4472	Vergütung für Benützungen Liegenschaften Verwaltungsvermögen		1'800.00		1'000		1'800.00
<b>45</b>	<b>Entnahmen aus Fonds und Spezialfinanzierungen</b>		<b>540'344.79</b>		<b>778'140</b>		<b>157'911.07</b>
4500	Entnahmen aus Spezialfinanzierungen des Fremdkapitals				118'600		32'286.55
4501	Entnahmen aus Fonds des Fremdkapitals		148'106.70		135'000		3'770.00
4510	Entnahmen aus Spezialfinanzierungen des Eigenkapitals		299'594.49		498'740		99'742.52
4511	Entnahmen aus Fonds des Eigenkapitals		92'643.60		25'800		22'112.00
<b>46</b>	<b>Transferertrag</b>		<b>4'336'394.02</b>		<b>3'830'741</b>		<b>3'154'138.95</b>
4610	Entschädigungen vom Bund		6'746.30		4'000		7'169.35
4611	Entschädigungen vom Kanton		2'002'371.80		1'688'275		2'485'625.20
4612	Entschädigungen von Gemeinden und Gemeindezweckverbände		115'245.02		101'000		276'291.92
4621	Finanz- und Lastenausgleich vom Kanton		1'870'433.45		1'847'466		47'752.45
4631	Beiträge vom Kanton		46'236.50		41'000		29'560.85
4632	Beiträge von Gemeinden und Gemeindezweckverbänden		47'956.10		5'000		54'001.70
4634	Beiträge von öffentlichen Unternehmungen		16'045.60		15'000		46'189.18
4636	Beiträge von privaten Organisationen ohne Erwerbszweck		70'000.00		70'000		71'000.00
4637	Beiträge von privaten Haushaltungen		161'359.25		59'000		136'548.30
<b>47</b>	<b>Durchlaufende Beiträge</b>		<b>45'000.00</b>		<b>45'000</b>		
4704	Durchlaufende Beiträge von öffentlichen Unternehmungen		45'000.00		45'000		
<b>48</b>	<b>Ausserordentlicher Ertrag</b>		<b>60'887.45</b>				<b>9'800'077.90</b>
4840	Ausserordentliche Finanzerträge						9'800'000.00
4893	Entnahmen aus Vorfinanzierungen des Eigenkapitals		60'887.45				77.90

Quint curraint (tenor gener)		Quint 2016		Preventiv 2016		Quint 2015	
		Expensas	Entradas	Expensas	Entradas	Expensas	Entradas
<b>49</b>	<b>Interne Verrechnungen</b>		<b>5'444'047.92</b>		<b>4'025'595</b>		<b>3'733'362.64</b>
4900	Interne Verrechnung von Material- und Warenbezügen		366'481.25		80'000		235'511.90
4910	Interne Verrechnung von Dienstleistungen		4'550'920.68		3'679'245		3'453'075.74
4920	Interne Verrechnung von Pacht, Mieten, Benützungskosten, Fahrzeugen		343'592.00		5'000		25'800.00
4940	Interne Verrechnung von kalkulatorischen Zinsen und Finanzaufwand		62'770.00		261'350		18'975.00
4990	Übrige interne Verrechnungen		120'283.99				
	<b>Expensas totalas</b>	<b>47'961'428.70</b>		<b>42'657'719</b>		<b>44'754'704.68</b>	
	<b>Entradas totalas</b>		<b>48'392'396.66</b>		<b>42'607'119</b>		<b>55'037'342.61</b>
	<b>Suravanz expensas</b>				<b>50'600</b>		
	<b>Suravanz entradas</b>	<b>430'967.96</b>				<b>10'282'637.93</b>	



b) Erfolgsrechnung

		Quint 2016		Preventiv 2016		Quint 2015	
		Expensas	Entradas	Expensas	Entradas	Expensas	Entradas
<b>0</b>	<b>ALLGEMEINE VERWALTUNG</b>	<b>3'906'336.09</b>	<b>1'754'721.68</b>	<b>3'702'950</b>	<b>932'075</b>	<b>3'764'797.85</b>	<b>1'527'852.18</b>
	Nettoaufwand		2'151'614.41		2'770'875		2'236'945.67
<b>01</b>	<b>Legislative und Exekutive</b>	<b>370'228.75</b>	<b>19'716.20</b>	<b>330'000</b>	<b>15'000</b>	<b>359'914.63</b>	<b>8'803.80</b>
	Nettoaufwand		350'512.55		315'000		351'110.83
<b>0110</b>	<b>Legislative</b>	<b>68'695.94</b>		<b>45'000</b>		<b>54'648.57</b>	
	Nettoaufwand		68'695.94		45'000		54'648.57
3000.00	Entschädigungen und Sitzungsgelder	9'800.00		3'000		14'132.50	
3050.00	Sozialversicherungsbeiträge	292.19				804.92	
3099.00	Übrige Kosten	142.00		2'000		112.00	
3102.00	Drucksachen, Publikationen	58'461.75		40'000		39'599.15	
<b>0120</b>	<b>Exekutive</b>	<b>301'532.81</b>	<b>19'716.20</b>	<b>285'000</b>	<b>15'000</b>	<b>305'266.06</b>	<b>8'803.80</b>
	Nettoaufwand		281'816.61		270'000		296'462.26
3000.00	Gehälter, Entschädigungen und Sitzungsgelder	242'760.60		242'000		245'168.65	
3050.00	Sozialversicherungsbeiträge	17'263.24		18'000		17'314.43	
3052.00	Pensionskassenbeiträge	7'514.40		8'000		7'909.80	
3053.00	Unfallversicherungsbeiträge	97.14		500		97.33	
3053.01	Unfallzusatzversicherungsbeiträge (UVGZ)	450.00		500		427.30	
3053.02	Krankenversicherungsbeiträge (KTG)	570.25		500		568.85	
3130.00	Telefon			500		245.55	
3134.00	Sachversicherungsprämien	488.75				341.30	
3170.00	Repräsentations- und diverse Spesen	7'388.43		15'000		8'192.85	
3910.00	Interne Verrechnungen	25'000.00				25'000.00	
4260.00	Rückerstattungen		19'716.20		15'000		8'803.80
<b>02</b>	<b>Allgemeine Dienste</b>	<b>3'536'107.34</b>	<b>1'735'005.48</b>	<b>3'372'950</b>	<b>917'075</b>	<b>3'404'883.22</b>	<b>1'519'048.38</b>
	Nettoaufwand		1'801'101.86		2'455'875		1'885'834.84
<b>0210</b>	<b>Gemeindeverwaltung</b>	<b>2'152'396.16</b>	<b>712'285.38</b>	<b>2'159'800</b>	<b>716'275</b>	<b>2'282'089.82</b>	<b>735'067.03</b>
	Nettoaufwand		1'440'110.78		1'443'525		1'547'022.79
3010.00	Gehälter	1'386'936.35		1'380'000		1'375'122.97	
3010.01	Auszahlung Überzeit Vorjahre			6'000			
3050.00	Sozialversicherungsbeiträge	106'915.07		106'000		106'477.81	
3052.00	Pensionskassenbeiträge	83'700.55		87'000		83'377.05	
3053.00	Unfallversicherungsbeiträge	727.93		1'000		780.32	
3053.01	Unfallzusatzversicherungsbeiträge (UVGZ)	2'513.01		2'000		2'498.29	
3053.02	Krankenversicherungsbeiträge (KTG)	3'184.25		3'000		3'141.34	
3090.00	Aus- und Weiterbildung des Personals	7'994.60		10'000		5'409.35	
3099.00	Übriger Personalaufwand	11'753.63		12'000		17'891.80	
3100.00	Büromaterial	16'692.09		25'000		21'807.37	
3102.00	Fotokopien und Kopierpapier	24'083.60		30'000		30'704.44	
3103.00	Fachliteratur und Zeitschriften	164.29		1'500		611.00	
3110.00	Anschaffung Büromobiliar, Büromaschinen	632.17		15'000		6'922.75	
3113.00	Anschaffung Hardware	2'250.30		15'000			
3130.00	Bankspesen, Telefon und Porto	103'179.12		80'000		110'703.18	
3130.01	Leistungen Dritter	58'312.60				8'856.00	
3132.00	Rechtkosten / externe Revision	12'311.60		35'000		80'771.75	
3132.01	Beratung durch Dritte	20'272.30		25'000		66'020.10	
3133.00	Informatik und Web-Hosting					2'197.25	
3134.00	Sachversicherungsprämien	2'741.20		15'000		1'914.45	
3158.00	Unterhalt Software, Homepage	75'569.95		71'000		79'095.70	
3160.00	Mietzinsen	2'200.00		2'500		2'100.00	
3170.00	Spesenentschädigungen	1'000.00				1'299.35	
3199.00	Übriger Betriebsaufwand	643.80		5'000		19'118.75	
3320.00	Planmässige Abschreibungen EDV	59'994.00		60'000		60'000.00	
3611.00	Identitätskarten	9'179.85		12'000		9'886.25	
3611.01	Aufenthaltsbewilligungen	46'963.90		68'000		60'855.15	
3611.02	Informatikkosten an Steuerverwaltung	22'480.00		34'000		25'564.90	
3910.00	Interne Verrechnungen (Dienstleistungen)			58'800		98'962.50	

b) Erfolgsrechnung

		Quint 2016		Preventiv 2016		Quint 2015	
		Expensas	Entradas	Expensas	Entradas	Expensas	Entradas
3920.00	Interne Verrechnungen (Mieten, Benützungskosten)	90'000.00					
4210.00	Diverse Gebühren		65'156.05		60'000		64'832.34
4210.01	Aufenthaltsbewilligungen		75'373.75		80'000		105'528.50
4210.02	Kanzleigegebühr Flurstrassen		40'070.00		40'000		41'040.00
4260.00	Rückerstattungen		31'100.25		23'775		7'484.90
4290.00	Übrige Inkassoprovisionen		460.80				321.55
4611.00	Entschädigung AHV-Zweigstelle		6'028.00		8'000		5'971.60
4611.01	Anteil Kanton Steuerveranlagungen		232'792.30		223'000		246'323.40
4612.00	Inkassoprovisionen		50'241.23		37'000		48'986.84
4893.00	Entnahme Vorfinanzierung "forza ecologica Guarda"						77.90
4910.00	Interne Verrechnungen		211'063.00		244'500		214'500.00
<b>0220</b>	<b>Bauverwaltung</b>	<b>841'259.26</b>	<b>556'654.80</b>	<b>879'150</b>	<b>173'000</b>	<b>755'377.64</b>	<b>513'165.90</b>
	Nettoaufwand		284'604.46		706'150		242'211.74
3000.00	Entschädigungen und Sitzungsgelder	9'180.00		7'000		6'950.00	
3010.00	Gehälter	555'457.60		580'000		475'346.20	
3010.01	Auszahlung Überzeit Vorjahre			24'000			
3010.02	Pikett	2'200.00		8'000			
3050.00	Sozialversicherungsbeiträge	44'399.03		49'000		37'994.54	
3052.00	Pensionskassenbeiträge	40'051.05		47'000		42'489.80	
3053.00	Unfallversicherungsbeiträge	20'624.38		6'000		5'704.80	
3053.01	Unfallzusatzversicherungsbeiträge (UVGZ)	1'027.20		1'000		877.51	
3053.02	Krankenversicherungsbeiträge (KTG)	1'302.02		1'000		1'111.97	
3090.00	Aus- und Weiterbildung des Personals	260.40		10'000			
3099.00	Übriger Personalaufwand	9'216.25		1'000		2'063.45	
3100.00	Büromaterial	4'526.80		5'000		6'802.63	
3102.00	Fotokopien und Kopierpapier	5'089.55		7'000		7'676.24	
3110.00	Anschaffung Büromobiliar, Büromaschinen	15'436.05		15'000		6'360.25	
3130.00	Fremdleistungen	34'862.63		28'000		58'030.10	
3130.01	Telefon und Diverses	5'961.65		8'000		3'806.20	
3130.02	Amtliche Publikationen Baugesuche	17'017.60		10'000		17'363.15	
3130.03	Felssturz Piz Lischana			1'000			
3134.00	Sachversicherungsprämien	947.55				4'729.10	
3158.00	Unterhalt Software	11'519.50		22'000		25'571.70	
3637.00	Förderung Heizungen mit erneuerbaren Energien	2'750.00		4'000		4'500.00	
3910.00	Interne Verrechnung (Dienstleistungen)	17'430.00		45'150		48'000.00	
3920.00	Interne Verrechnungen (Mieten, Benützungskosten)	42'000.00					
4210.00	Baubewilligungsgebühren		55'425.50		36'000		68'089.35
4270.00	Baubussen						4'850.00
4290.00	Erbrachte Fremdleistungen		200.00				
4290.01	Rückerstattungen		29'169.30		12'000		39'546.55
4910.00	Interne Verrechnungen		471'860.00		125'000		400'680.00
<b>0230</b>	<b>Versicherungen</b>			<b>30'000</b>			
	Nettoaufwand				30'000		
3134.00	Versicherungen			30'000			
<b>0290</b>	<b>Verwaltungsliegenschaften</b>	<b>542'451.92</b>	<b>466'065.30</b>	<b>304'000</b>	<b>27'800</b>	<b>367'415.76</b>	<b>270'815.45</b>
	Nettoaufwand		76'386.62		276'200		96'600.31
3010.00	Gehälter	85'301.19		65'000		32'209.96	
3050.00	Sozialversicherungsbeiträge	6'460.05		5'000		2'614.80	
3052.00	Pensionskassenbeiträge	3'802.15		1'000		665.35	
3053.00	Unfallversicherungsbeiträge	32.47		100		13.86	
3053.01	Unfallzusatzversicherungsbeiträge (UVGZ)	150.32		100		60.78	
3053.02	Krankenversicherungsbeiträge (KTG)	189.08		100		76.46	
3101.00	Betriebs- und Verbrauchsmaterial	12'349.10		12'000		4'127.70	
3111.00	Anschaffung Maschinen, Geräte, Fahrzeuge	753.85		5'000		504.35	
3120.00	Energie, Wasser und Entsorgung	67'207.19		70'000		40'144.90	

b) Erfolgsrechnung

		Quint 2016		Preventiv 2016		Quint 2015	
		Expensas	Entradas	Expensas	Entradas	Expensas	Entradas
3134.00	Sachversicherungsprämien	12'568.15				12'244.10	
3137.00	Steuern und Abgaben					378.00	
3140.01	Schliessungsplan	504.00		5'000		2'452.70	
3144.00	Baulicher Unterhalt Liegenschaften	135'449.02		90'000		75'415.50	
3144.01	Baulicher Unterhalt Chasa Punt Scuol, Konzept Tuor Ardez	28'373.00					
3160.00	Mietaufwand			600			
3199.00	Übriger Betriebsaufwand	5'272.85		8'000		24'668.85	
3300.00	Ordentliche Abschreibungen	164'432.00		9'000		155'000.00	
3900.00	Interne Verrechnungen			33'100			
3910.00	Interne Verrechnungen	19'607.50				16'838.45	
4290.00	Rückerstattungen		5'116.55				16'395.50
4470.00	Liegenschaftserträge		200'783.75		23'000		41'827.95
4510.00	Entnahme Bodenerlöskonto		28'373.00				
4910.00	Interne Verrechnungen (Dienstleistungen)				4'800		212'592.00
4920.00	Interne Verrechnungen (Mieten, Benützungskosten)		231'792.00				
<b>1</b>	<b>ÖFFENTLICHE ORDNUNG UND SICHERHEIT, VERTEIDIGUNG</b>	<b>1'129'928.41</b>	<b>399'974.04</b>	<b>1'012'020</b>	<b>425'600</b>	<b>1'014'205.06</b>	<b>501'898.74</b>
	Nettoaufwand		729'954.37		586'420		512'306.32
<b>11</b>	<b>Öffentliche Sicherheit</b>	<b>326'404.00</b>	<b>1'016.00</b>	<b>325'000</b>	<b>21'000</b>	<b>326'404.00</b>	<b>1'532.00</b>
	Nettoaufwand		325'388.00		304'000		324'872.00
<b>1110</b>	<b>Polizei</b>	<b>326'404.00</b>	<b>1'016.00</b>	<b>325'000</b>	<b>21'000</b>	<b>326'404.00</b>	<b>1'532.00</b>
	Nettoaufwand		325'388.00		304'000		324'872.00
3611.00	Entschädigung Kantonspolizei GR	326'404.00		325'000		326'404.00	
4270.00	Ordnungsbussen		1'016.00		1'000		1'532.00
4910.00	Interne Verrechnungen				20'000		
<b>14</b>	<b>Allgemeines Rechtswesen</b>	<b>236'752.27</b>	<b>59'028.79</b>	<b>165'000</b>	<b>50'000</b>	<b>151'607.10</b>	<b>172'642.23</b>
	Nettoaufwand		177'723.48		115'000		
	Nettoertrag					21'035.13	
<b>1400</b>	<b>Allgemeines Rechtswesen (allgemein)</b>	<b>63'454.85</b>	<b>59'028.79</b>	<b>32'000</b>	<b>50'000</b>	<b>25'277.90</b>	<b>152'142.40</b>
	Nettoaufwand		4'426.06				
	Nettoertrag			18'000		126'864.50	
3130.00	Vermessungskosten	53'464.20		18'000			
3611.00	Amtliche Schätzungen	9'990.65		14'000		25'277.90	
4260.00	Rückerstattungen Rechtspflege						6'000.00
4612.00	Gewinnanteil Grundbuchamt		59'028.79		50'000		146'142.40
<b>1406</b>	<b>Regionales Zivilstandsamt</b>	<b>46'550.30</b>		<b>49'000</b>		<b>45'587.35</b>	<b>10'889.80</b>
	Nettoaufwand		46'550.30		49'000		34'697.55
3612.00	Defizitbeitrag regionales Zivilstandsamt (Regiun EBVM)	46'550.30		49'000		45'587.35	
4612.00	Einnahmen 2014						10'889.80
<b>1407</b>	<b>Regionales Betreibungsamt</b>	<b>126'747.12</b>		<b>84'000</b>		<b>80'741.85</b>	<b>9'610.03</b>
	Nettoaufwand		126'747.12		84'000		71'131.82
3612.00	Defizitbeitrag Betreibungsamt Inn (Regiun EBVM)	67'904.05		74'000		72'100.80	
3612.01	Kreisamt	58'843.07		10'000		8'641.05	
4612.00	Einnahmen 2014						9'610.03
<b>15</b>	<b>Feuerwehr</b>	<b>475'086.11</b>	<b>299'109.95</b>	<b>469'450</b>	<b>330'600</b>	<b>446'442.70</b>	<b>295'287.96</b>
	Nettoaufwand		175'976.16		138'850		151'154.74
<b>1500</b>	<b>Feuerwehr (allgemein)</b>	<b>475'086.11</b>	<b>299'109.95</b>	<b>469'450</b>	<b>330'600</b>	<b>446'442.70</b>	<b>295'287.96</b>
	Nettoaufwand		175'976.16		138'850		151'154.74
3000.00	Entschädigungen und Sitzungsgelder	3'813.48		9'000			
3010.00	Besoldung Feuerwehr	146'702.70		130'000		145'037.65	
3050.00	Sozialversicherungsbeiträge	1'660.40		500		1'342.00	

b) Erfolgsrechnung

		Quint 2016		Preventiv 2016		Quint 2015	
		Expensas	Entradas	Expensas	Entradas	Expensas	Entradas
3090.00	Aus- und Weiterbildung des Personals	3'435.00		6'000		7'370.00	
3099.00	Übriger Personalaufwand	10'330.70		5'000		9'398.90	
3100.00	Büromaterial			500		120.90	
3101.00	Betriebs- und Verbrauchsmaterial	11'761.25		7'000		13'832.15	
3101.01	Treibstoff	7'552.94		5'000			
3106.00	Treibstoff Fahrzeuge					3'246.75	
3111.00	Anschaffungen Maschinen, Geräte, Fahrzeuge	54'815.80		37'000		80'627.75	
3112.00	Anschaffung Uniformen / Dienstkleider	88'769.30		77'000		3'793.60	
3113.00	Anschaffung EDV-Programme, Hardware					1'864.10	
3120.00	Energie, Wasser und Entsorgung	15'103.94		30'000		20'626.30	
3130.00	Telefon und Porto	7'811.00		8'000		8'354.85	
3130.01	Liestungen Dritter	3'116.45				4'181.35	
3134.00	Sachversicherungsprämien	399.40		1'000		274.60	
3134.01	Einsatzkostenversicherung	6'758.85		6'500		14'720.00	
3144.00	Baulicher Unterhalt	4'179.80				4'677.65	
3151.00	Unterhalt Maschinen, Geräte, Fahrzeuge	34'367.10		35'000		59'178.05	
3160.00	Mietzins Feuerwehrlokalitäten	43'080.00		55'000		45'434.75	
3170.00	Reisekosten und Spesen	1'300.00					
3199.00	Übriger Betriebsaufwand			5'000		1'901.35	
3300.00	Ordentliche Abschreibungen			20'000			
3611.00	Brandschutzkontrollen	8'840.00		13'000			
3636.00	Verbandsbeiträge	1'308.00					
3910.00	Interne Verrechnungen (Dienstleistungen)	8'380.00		8'950		20'460.00	
3920.00	Interne Verrechnungen (Mieten, Benützungskosten)	11'600.00		10'000			
4200.00	Feuerwehripflichtersatz		227'697.30		260'000		234'376.76
4260.00	Rückerstattungen		28'374.65		12'000		35'052.40
4270.00	Feuerwehribussen		320.00				-50.00
4470.00	Liegenschaftserträge				16'600		
4612.00	Gemeindebeiträge an Einsätze						9'325.00
4631.00	Kantonsbeiträge Anschaffungen		42'718.00		37'000		14'783.80
4634.00	Beiträge an Schulungen						1'800.00
4920.00	Interne Mietzinsverrechnung				5'000		
<b>16</b>	<b>Verteidigung</b>	<b>91'686.03</b>	<b>40'819.30</b>	<b>52'570</b>	<b>24'000</b>	<b>89'751.26</b>	<b>32'436.55</b>
	Nettoaufwand		50'866.73		28'570		57'314.71
<b>1610</b>	<b>Militärische Verteidigung</b>	<b>11'243.00</b>		<b>10'000</b>		<b>11'807.30</b>	
	Nettoaufwand		11'243.00		10'000		11'807.30
3134.00	Sachversicherungsprämien	3'986.10		1'000		1'026.30	
3144.00	Concept da canera Urezzas			5'000		1'334.00	
3612.00	Beitrag an regionale Schiessanlage	3'876.90		4'000		5'728.00	
3910.00	Interne Verrechnungen	3'380.00				3'719.00	
<b>1620</b>	<b>Zivilschutz (allgemein)</b>	<b>80'443.03</b>	<b>40'819.30</b>	<b>42'570</b>	<b>24'000</b>	<b>77'943.96</b>	<b>32'436.55</b>
	Nettoaufwand		39'623.73		18'570		45'507.41
3090.00	Ausbildungskosten	26'431.45		20'000		23'034.10	
3111.00	Anschaffung Maschinen und Material	100.00		3'500		230.00	
3120.00	Energie, Wasser und Entsorgung	15'681.33		5'500		8'066.55	
3130.00	Telefon und Diverses	2'522.35		2'000		304.20	
3134.00	Sachversicherungsprämien	508.00				4'286.60	
3140.00	Baulicher Unterhalt	2'840.60		2'000		1'992.60	
3144.00	Unterhalt technische Einrichtungen	1'409.00		2'000		19'648.21	
3151.00	Unterhalt Apparate, Maschinen, Geräte	6'283.80		1'000		10'671.70	
3300.00	Ordentliche Abschreibungen			3'000			
3910.00	Interne Verrechnungen	24'666.50		3'570		9'710.00	
4240.00	Einnahmen Zivilschutzanlagen		7'482.60				
4260.00	Rückerstattungen						150.00
4500.00	Entnahme Spezialfinanzierung Zivilschutzanlage						32'286.55
4501.00	Entnahme Fonds "schlers da proteccziun"		33'336.70		20'000		
4631.00	Kantonsbeiträge				4'000		

b) Erfolgsrechnung

		Quint 2016		Preventiv 2016		Quint 2015	
		Expensas	Entradas	Expensas	Entradas	Expensas	Entradas
<b>2</b>	<b>BILDUNG</b>	<b>8'805'788.85</b>	<b>1'223'240.55</b>	<b>8'751'465</b>	<b>1'099'773</b>	<b>9'325'142.24</b>	<b>1'849'081.45</b>
	Nettoaufwand		7'582'548.30		7'651'692		7'476'060.79
<b>21</b>	<b>Obligatorische Schule</b>	<b>8'318'723.81</b>	<b>1'142'620.15</b>	<b>8'070'315</b>	<b>1'031'373</b>	<b>7'989'018.73</b>	<b>1'818'081.45</b>
	Nettoaufwand		7'176'103.66		7'038'942		6'170'937.28
<b>2110</b>	<b>Kindergarten</b>	<b>747'786.21</b>	<b>138'133.40</b>	<b>724'490</b>	<b>139'400</b>	<b>665'378.39</b>	<b>248'849.00</b>
	Nettoaufwand		609'652.81		585'090		416'529.39
3020.00	Gehälter	576'611.64		529'000		514'793.99	
3020.01	Löhne Sprachförderung	27'672.65		35'000		22'615.65	
3050.00	Sozialversicherungsbeiträge	47'812.60		44'000		42'527.23	
3052.00	Pensionskassenbeiträge	42'770.75		40'000		37'309.55	
3053.00	Unfallversicherungsbeiträge	239.36		500		223.45	
3053.01	Unfallzusatzversicherungsbeiträge (UVGZ)	1'110.23		1'000		985.12	
3053.02	Krankerversicherungsbeiträge (KTG)	1'396.73		1'500		1'248.30	
3090.00	Aus- und Weiterbildungen	9'767.54		10'700		4'707.00	
3099.00	Übriger Personalaufwand					584.65	
3102.00	Fotokopien und Kopierpapier	4'028.27		4'000		6'820.87	
3104.00	Schul- und Verbrauchsmaterial	23'727.32		21'200		14'771.78	
3104.01	Material Handarbeit	707.89				727.35	
3110.00	Anschaffung Mobilien und Einrichtungen	3'966.50		5'800		2'291.40	
3151.00	Unterhalt Mobilien und Einrichtungen	2'383.05		1'000		12'351.05	
3170.00	Reisekosten und Spesen					190.60	
3171.00	Schulreisen, Exkursionen, Lager	2'372.08		2'790		230.40	
3900.00	Interne Verrechnung (Waren)	129.60					
3910.00	Interne Verrechnung	3'090.00		28'000		3'000.00	
4611.00	Kantonsbeiträge		126'133.40		127'400		236'849.00
4636.00	Beitrag Legat à Porta		12'000.00		12'000		12'000.00
<b>2120</b>	<b>Primarstufe</b>	<b>2'880'930.80</b>	<b>432'887.35</b>	<b>2'691'430</b>	<b>388'175</b>	<b>2'693'596.58</b>	<b>762'523.20</b>
	Nettoaufwand		2'448'043.45		2'303'255		1'931'073.38
3020.00	Gehälter	2'236'905.56		2'034'000		2'099'265.76	
3020.02	Löhne Sprachförderung	103'258.98		112'000		65'348.35	
3050.00	Sozialversicherungsbeiträge	180'140.22		170'000		172'715.19	
3052.00	Pensionskassenbeiträge	177'568.60		175'000		180'180.25	
3053.00	Unfallversicherungsbeiträge	916.15		1'000		904.45	
3053.01	Unfallzusatzversicherungsbeiträge (UVGZ)	4'245.28		4'000		3'992.71	
3053.02	Krankenversicherungsbeiträge (KTG)	5'356.92		5'000		5'047.22	
3090.00	Aus- und Weiterbildungen	18'410.62		31'500		21'015.30	
3099.00	Übriger Personalaufwand	145.00				4'295.40	
3102.00	Fotokopien und Kopierpapier	27'749.43		20'000		21'756.14	
3104.00	Schul- und Verbrauchsmaterial	61'172.38		48'100		71'286.85	
3104.01	Schulmaterial Werken	11'445.53		19'760		15'499.80	
3104.02	Schulmaterial Handarbeit	22'402.65		23'470			
3111.00	Anschaffung Mobilien und Einrichtungen	12'892.83		33'000		6'365.11	
3130.00	Leistungen Dritter	3'850.75					
3151.00	Unterhalt Mobilien und Einrichtungen	437.00		2'600		4'200.45	
3170.00	Reisekosten und Spesen	281.20				3'532.75	
3171.00	Schulreisen, Exkursionen, Lager	8'191.70		12'000		10'315.15	
3190.00	Schwimmunterricht	2'200.00				3'380.00	
3190.01	Übrige Anlässe					1'495.70	
3910.00	Interne Verrechnung	3'360.00				3'000.00	
4260.00	Rückerstattungen		52'954.05				35'818.20
4611.00	Kantonsbeiträge		367'933.30		376'175		714'705.00
4636.00	Beitrag Legat à Porta		12'000.00		12'000		12'000.00
<b>2130</b>	<b>Oberstufe / Sekundarstufe I</b>	<b>2'198'373.23</b>	<b>210'216.20</b>	<b>2'248'010</b>	<b>197'900</b>	<b>2'205'993.88</b>	<b>522'716.05</b>
	Nettoaufwand		1'988'157.03		2'050'110		1'683'277.83
3020.00	Gehälter	1'639'512.75		1'686'000		1'621'858.42	
3020.01	Löhne Sprachförderung	45'087.44		43'000		50'087.00	
3050.00	Sozialversicherungsbeiträge	133'421.39		136'000		132'966.31	
3052.00	Pensionskassenbeiträge	125'937.75		133'000		127'729.50	
3053.00	Unfallversicherungsbeiträge	667.69		1'000		676.91	

b) Erfolgsrechnung

		Quint 2016		Preventiv 2016		Quint 2015	
		Expensas	Entradas	Expensas	Entradas	Expensas	Entradas
3053.01	Unfallzusatzversicherungsbeiträge (UVGZ)	3'095.85		3'000		2'987.76	
3053.02	Krankenversicherungsbeiträge (KTG)	3'878.56		4'000		3'876.99	
3090.00	Aus- und Weiterbildungen	24'657.19		29'550		15'838.75	
3099.00	Übriger Personalaufwand					993.70	
3102.00	Fotokopien und Kopierpapier	3'925.41		15'000		12'391.68	
3104.00	Schul- und Verbrauchsmaterial	41'808.70		52'140		61'346.12	
3104.01	Schulmaterial Werken	5'098.38		16'000		7'265.50	
3104.02	Schulmaterial Handarbeit	13'559.75		13'500			
3105.00	Schulmaterial Hauswirtschaft	15'495.55		19'000		5'481.15	
3111.00	Anschaffung Mobilien und Einrichtungen	3'490.07		1'000		1'939.59	
3151.00	Unterhalt Mobilien und Einrichtungen	436.20		1'000		3'161.65	
3171.00	Schulreisen, Exkursionen, Lager	8'410.55		12'520		11'883.85	
3171.01	Intensive Sprachwoche	20'000.00		24'700		11'724.00	
3612.00	Entschädigung Gemeinde Zernez	48'000.00					
3635.00	Beitrag Schüler an Talentschulen	58'530.00		57'600		130'785.00	
3910.00	Interne Verrechnung	3'360.00				3'000.00	
4260.00	Rückerstattungen		18'037.40				6'050.30
4611.00	Kantonsbeiträge		192'178.80		197'900		516'665.75
<b>2140</b>	<b>Musikschulen</b>	<b>136'489.50</b>		<b>151'000</b>		<b>104'159.70</b>	
	Nettoaufwand		136'489.50		151'000		104'159.70
3632.00	Musikschule (Regiun EBVM)	136'489.50		151'000		104'159.70	
<b>2170</b>	<b>Schulliegenschaften</b>	<b>1'206'324.05</b>	<b>142'359.75</b>	<b>947'900</b>	<b>125'200</b>	<b>1'004'348.25</b>	<b>119'637.25</b>
	Nettoaufwand		1'063'964.30		822'700		884'711.00
3010.00	Gehälter	305'791.49		292'000		299'896.06	
3050.00	Sozialversicherungsbeiträge	24'023.82		25'000		23'341.91	
3052.00	Pensionskassenbeiträge	20'537.25		21'000		16'795.30	
3053.00	Unfallversicherungsbeiträge	121.84		500		123.55	
3053.01	Unfallzusatzversicherungsbeiträge (UVGZ)	564.81		1'000		544.57	
3053.02	Krankenversicherungsbeiträge (KTG)	705.69		1'000		678.91	
3090.00	Aus- und Weiterbildung des Personals	6'264.10		1'000		1'000.00	
3099.00	Übriger Personalaufwand	1'364.05		500		1'006.15	
3101.00	Betriebs- und Verbrauchsmaterial	61'547.23		61'000		59'965.15	
3110.00	Anschaffung Maschinen/Geräte	5'195.80		8'000		1'610.75	
3111.00	Anschaffung Mobiliar und Turmmaterial	15'741.60		21'500		41'302.70	
3111.03	Anschaffung Informatik	8'030.75		7'000			
3120.00	Energie, Wasser und Entsorgung	238'379.79		192'500		166'797.90	
3130.00	Telefon und Diverses	3'378.50		7'500		5'272.40	
3134.00	Sachversicherungsprämien	29'284.50		9'000		27'992.65	
3144.00	Unterhalt Liegenschaften / Anlagen	162'581.25		160'000		137'889.45	
3151.00	Unterhalt Mobiliar und Turmmaterial	15'692.30		5'000		15'283.00	
3153.00	Unterhalt Informatik	7'081.13		17'000		3'600.30	
3300.00	Ordentliche Abschreibungen	148'303.00		45'000		58'000.00	
3910.00	Interne Verrechnungen (Dienstleistungen)	36'943.15		72'400		143'247.50	
3920.00	Interne Verrechnungen (Mieten, Benützungskosten)	114'792.00					
4240.00	Benützungsgebühren		5'442.50		3'700		5'002.50
4260.00	Rückerstattungen		367.25				3'844.75
4471.00	Liegenschaftserträge		136'550.00		110'000		110'790.00
4910.00	Interne Verrechnungen				11'500		
<b>2180</b>	<b>Tagesbetreuung</b>	<b>16'875.35</b>	<b>10'661.65</b>	<b>12'785</b>	<b>11'000</b>	<b>10'047.68</b>	<b>8'460.65</b>
	Nettoaufwand		6'213.70		1'785		1'587.03
3001.00	Gehälter Mittagstisch	4'110.00		3'420		2'640.18	
3053.00	Kranken- und Unfallversicherungsbeiträge	0.35					
3130.00	Mahlzeiten	12'765.00		9'365		7'407.50	
4260.00	Elternanteil Mittagstisch		8'922.00		7'800		6'478.40
4611.00	Kantonsbeiträge		1'739.65		3'200		1'982.25

b) Erfolgsrechnung

		Quint 2016		Preventiv 2016		Quint 2015	
		Expensas	Entradas	Expensas	Entradas	Expensas	Entradas
<b>2190</b>	<b>Schulleitung und Schulverwaltung</b>	<b>250'046.79</b>	<b>114'403.05</b>	<b>238'500</b>	<b>111'600</b>	<b>204'581.50</b>	<b>117'966.10</b>
	Nettoaufwand		135'643.74		126'900		86'615.40
3000.00	Gehälter, Entschädigungen und Sitzungsgelder	19'892.50		25'000		20'910.00	
3010.00	Gehälter Schulleitung/Sekretariat	163'975.68		158'000		122'520.36	
3050.00	Sozialversicherungsbeiträge	13'988.33		13'000		10'495.40	
3052.00	Pensionskassenbeiträge	9'928.90		9'500		6'092.20	
3053.00	Unfallversicherungsbeiträge	65.12		500		46.15	
3053.01	Unfallzusatzversicherungsbeiträge (UVGZ)	301.94		500		203.46	
3053.02	Krankenversicherungsbeiträge (KTG)	374.74		500		276.38	
3090.00	Aus- und Weiterbildung des Personals	16'167.35		10'000		14'246.40	
3099.00	Übriger Personalaufwand	503.65					
3100.00	Büromaterial	3'655.65		4'000		950.60	
3102.00	Fotokopien / Kopierpapier	1'525.47		4'000		2'444.09	
3104.00	Schulmaterial Werkstatt	11'624.05		9'500		11'281.80	
3104.01	Schulmaterial Handarbeit	1'553.80		2'000			
3130.00	Telefon und Porti					10.00	
3153.00	Unterhalt Informatik	5'052.96		2'000		11'612.01	
3170.00	Reisekosten und Spesen					168.70	
3199.00	Übriger Betriebsaufwand	436.65				2'323.95	
3910.00	Interne Verrechnungen	1'000.00				1'000.00	
4260.00	Rückerstattungen		3'965.55				4'303.60
4611.00	Kantonsbeitrag an Schulleitung		110'437.50		111'600		113'662.50
<b>2192</b>	<b>Volksschule Sonstiges</b>	<b>881'897.88</b>	<b>93'958.75</b>	<b>1'056'200</b>	<b>58'098</b>	<b>1'100'912.75</b>	<b>37'929.20</b>
	Nettoaufwand		787'939.13		998'102		1'062'983.55
3053.00	Unfallversicherung Schüler	2'929.35		5'000		3'384.35	
3102.00	gazettas da scoula	4'794.50		8'000		4'672.60	
3130.00	Schülerbus	126'024.75		95'000		96'787.15	
3134.00	Sachversicherungen			1'000			
3170.00	Projekt "Bewegte Schule"	91.00				445.40	
3190.00	Schulprojekte	21'530.35		20'000		7'467.95	
3190.01	Schwimmunterricht	914.40				127.25	
3199.00	Übriger Betriebsaufwand	27'504.68		25'000		16'871.70	
3632.00	Beitrag "Consorti A - Z"	500'963.05		716'000		788'526.35	
3634.00	Kostenanteil Hallenbad			166'000		166'000.00	
3634.01	Kostenanteil Bibliothek			13'200			
3634.02	Skischule	6'645.80		7'000		3'430.00	
3910.00	Interne Verrechnung (Dienstleistungen)	190'500.00				13'200.00	
4260.00	Rückerstattungen		2'000.00				
4611.00	Kantonsbeiträge		59'120.75				3'080.90
4611.01	Kanton an Schülertransporte		9'465.00		9'000		34'848.30
4621.00	Schullastenausgleich (FA)		23'373.00		49'098		
<b>22</b>	<b>Sonderschulen</b>	<b>319'427.39</b>	<b>80'620.40</b>	<b>263'000</b>	<b>68'400</b>	<b>221'714.25</b>	<b>30'000.00</b>
	Nettoaufwand		238'806.99		194'600		191'714.25
<b>2200</b>	<b>Sonderschulen</b>	<b>132'007.25</b>		<b>92'000</b>		<b>150'526.75</b>	
	Nettoaufwand		132'007.25		92'000		150'526.75
3611.00	Beitrag Jugendpsych.Dienst / SPD			7'000			
3611.01	Heilpädagogischer Dienst GR	85'296.50		15'000		29'563.30	
3612.00	Beiträge an Sonderschulen	46'710.75		70'000		50'108.00	
3636.00	Regionale Logopädie (PEB)					70'855.45	
<b>2201</b>	<b>Logopädie</b>	<b>187'420.14</b>	<b>80'620.40</b>	<b>171'000</b>	<b>68'400</b>	<b>71'187.50</b>	<b>30'000.00</b>
	Nettoaufwand		106'799.74		102'600		41'187.50
3020.00	Gehälter	119'975.00		150'000		40'590.00	
3050.00	Sozialversicherungsbeiträge	9'501.71		11'000		3'232.45	
3052.00	Pensionskassenbeiträge	6'509.40		7'000		2'929.00	
3053.00	Unfallversicherungsbeiträge	47.68		500		16.90	
3053.01	Unfallzusatzversicherungsbeiträge (UVGZ)	220.90		500		74.75	
3053.02	Krankenversicherungsbeiträge (KTG)	280.05		500		94.75	
3090.00	Aus- und Weiterbildung des Personals	75.00				937.60	

b) Erfolgsrechnung		Quint 2016		Preventiv 2016		Quint 2015	
		Expensas	Entradas	Expensas	Entradas	Expensas	Entradas
3104.00	Schul- und Verbrauchsmaterial	873.55		1'500		1'665.60	
3130.00	Leistungen Dritter	49'936.85				21'646.45	
4260.00	Rückerstattungen		80'620.40		68'400		30'000.00
<b>23</b>	<b>Berufliche Grundbildung</b>	<b>-33'740.00</b>		<b>120'000</b>		<b>525'365.85</b>	
	Nettoaufwand				120'000		525'365.85
	Nettoertrag	33'740.00					
<b>2300</b>	<b>Berufliche Grundbildung</b>	<b>-33'740.00</b>		<b>120'000</b>		<b>525'365.85</b>	
	Nettoaufwand				120'000		525'365.85
	Nettoertrag	33'740.00					
3631.00	Berufs-, Gewerbeschule, Brückeangebote	-33'740.00		120'000		525'365.85	
<b>25</b>	<b>Allgemeinbildende Schulen</b>	<b>201'377.65</b>		<b>298'150</b>		<b>589'043.41</b>	<b>1'000.00</b>
	Nettoaufwand		201'377.65		298'150		588'043.41
<b>2510</b>	<b>Gymnasiale Maturitätsschulen</b>	<b>201'377.65</b>		<b>298'150</b>		<b>589'043.41</b>	<b>1'000.00</b>
	Nettoaufwand		201'377.65		298'150		588'043.41
3631.00	Beiträge an Untergymnasien	62'281.25		189'150			
3635.00	Beitrag Hochalpines Institut (Regiun EBVM)	116'796.40		69'000		537'728.41	
3650.00	Wertberichtigung Beteiligungen (145)					51'315.00	
3940.00	Interne Verzinsung Darlehen IOF	22'300.00		40'000			
4636.00	Beiträge Dritter						1'000.00
<b>3</b>	<b>KULTUR, SPORT UND FREIZEIT, KIRCHE</b>	<b>1'610'631.14</b>	<b>334'760.15</b>	<b>1'421'330</b>	<b>351'660</b>	<b>1'151'067.71</b>	<b>309'046.05</b>
	Nettoaufwand		1'275'870.99		1'069'670		842'021.66
<b>31</b>	<b>Kulturerbe</b>	<b>10'728.00</b>		<b>10'000</b>		<b>9'442.00</b>	
	Nettoaufwand		10'728.00		10'000		9'442.00
<b>3110</b>	<b>Museen und bildende Kunst</b>	<b>10'728.00</b>		<b>10'000</b>		<b>9'442.00</b>	
	Nettoaufwand		10'728.00		10'000		9'442.00
3636.01	Beitrag Museum	10'728.00		10'000		9'442.00	
<b>32</b>	<b>Kultur, übrige</b>	<b>351'781.80</b>	<b>105'790.15</b>	<b>383'580</b>	<b>73'500</b>	<b>300'596.19</b>	<b>90'534.75</b>
	Nettoaufwand		245'991.65		310'080		210'061.44
<b>3210</b>	<b>Bibliotheken</b>	<b>142'964.62</b>	<b>46'490.00</b>	<b>121'080</b>	<b>19'000</b>	<b>138'274.29</b>	<b>33'640.00</b>
	Nettoaufwand		96'474.62		102'080		104'634.29
3010.00	Gehälter	17'800.05		17'800		17'080.95	
3050.00	Sozialversicherungsbeiträge	880.38		1'000		693.31	
3053.00	Unfallversicherungsbeiträge	7.07				6.63	
3053.01	Unfallversicherungsbeiträge (UVGZ)	32.99				29.25	
3053.02	Krankenversicherungsbeiträge (KTG)	41.68				37.00	
3101.00	Einkauf Bücher und Medien	9'093.90		9'500		7'464.05	
3120.00	Energie, Wasser und Entsorgung	3'711.70		4'500		2'877.85	
3130.00	Telefon und Diverses	1'557.90		2'800		1'535.20	
3160.00	Miete Bibliothek	18'180.00		18'180		18'180.00	
3199.00	Übriger Betriebsaufwand	4'158.95		8'000		2'870.05	
3636.00	Beitrag an Bibliotheken	72'500.00		59'300		72'500.00	
3910.00	Interne Verrechnungen (Dienstleistungen)	3'000.00				15'000.00	
3920.00	Interne Verrechnungen (Mieten, Benützungskosten)	12'000.00					
4260.00	Rückerstattungen		2'000.00				
4611.00	Kantonsbeiträge		2'990.00		2'000		3'440.00
4636.00	Beitrag Legat à Porta		17'000.00		17'000		17'000.00
4910.00	Interne Verrechnungen		24'500.00				13'200.00
<b>3290</b>	<b>Kultur, übriges</b>	<b>149'456.18</b>	<b>14'300.15</b>	<b>211'500</b>	<b>9'500</b>	<b>156'321.90</b>	<b>56'894.75</b>
	Nettoaufwand		135'156.03		202'000		99'427.15
3101.00	Verbrauchsmaterial	1'382.10		8'000		7'403.35	
3120.00	Energie diverse Veranstaltungen	3'753.93		3'000		2'490.90	

b) Erfolgsrechnung

		Quint 2016		Preventiv 2016		Quint 2015	
		Expensas	Entradas	Expensas	Entradas	Expensas	Entradas
3170.00	Bundesfeier	15'296.10		16'000		15'267.30	
3199.00	Verschiedene Veranstaltungen	11'389.70		45'000		4'272.45	
3632.00	Cultura (Regiun EBVM)	16'168.05		32'000		15'049.55	
3636.00	Beiträge an kulturelle Institutionen	26'299.50		55'000		18'614.50	
3636.02	Beitrag an Gemeindeorganisation/Jugend	30'231.55		20'000		29'213.85	
3636.03	Übrige Beiträge	8'885.60		20'000		17'580.50	
3660.00	Planmässige Abschreibungen	15'536.00				16'000.00	
3900.00	Interne Verrechnung (Waren)	25.00					
3910.00	Interne Verrechnungen	20'488.65		12'500		30'429.50	
4240.00	Diverse Gebühren		1'550.00		1'000		854.25
4260.00	Rückerstattungen		4'750.15				48'040.50
4636.00	Beitrag Legat à Porta		8'000.00		8'000		8'000.00
4910.00	Interne Verrechnungen				500		
<b>3291</b>	<b>Fundaziun Nairs</b>	<b>59'361.00</b>	<b>45'000.00</b>	<b>51'000</b>	<b>45'000</b>	<b>6'000.00</b>	
	Nettoaufwand		14'361.00		6'000		6'000.00
3636.00	Betriebsbeitrag	8'300.00					
3660.00	Planmässige Abschreibungen	6'061.00		6'000		6'000.00	
3706.00	Fundaziun Nairs	45'000.00		45'000			
4704.00	Beitrag Corporaziun Energia Engiadina (CEE)		45'000.00		45'000		
<b>33</b>	<b>Medien</b>	<b>37'764.01</b>	<b>54'445.95</b>	<b>73'000</b>	<b>73'000</b>	<b>30'137.85</b>	<b>64'148.85</b>
	Nettoertrag	16'681.94				34'011.00	
<b>3321</b>	<b>Antennen- und Kabelanlagen</b>	<b>37'764.01</b>	<b>54'445.95</b>	<b>73'000</b>	<b>73'000</b>	<b>30'137.85</b>	<b>64'148.85</b>
	Nettoertrag	16'681.94				34'011.00	
3149.00	Unterhalt Antennen	21'666.46		22'000		12'350.45	
3300.00	Ordentliche Abschreibungen			3'300			
3510.00	Einlagen in Spezialfinanzierung			28'000			
3635.00	Fernsehprogramme Tele Rätia	9'357.55		17'000		12'067.40	
3910.00	Interne Verrechnungen	6'740.00		2'000		5'720.00	
3940.00	Interne Verzinsung			700			
4240.00	Benützungsgebühr Gemeinde		5'659.90		6'000		6'663.85
4240.01	Benützungsgebühr Tele Rätia		48'786.05		65'000		57'485.00
4940.00	Interne Verzinsung				2'000		
<b>34</b>	<b>Sport und Freizeit</b>	<b>1'089'402.81</b>	<b>158'478.45</b>	<b>862'410</b>	<b>190'160</b>	<b>695'523.13</b>	<b>130'650.00</b>
	Nettoaufwand		930'924.36		672'250		564'873.13
<b>3410</b>	<b>Sport</b>	<b>131'423.60</b>	<b>36'800.00</b>	<b>165'900</b>	<b>15'200</b>	<b>180'630.99</b>	<b>36'800.00</b>
	Nettoaufwand		94'623.60		150'700		143'830.99
3120.00	Energie, Wasser und Entsorgung	2'637.05		3'000		3'594.80	
3140.00	Unterhalt Sportplätze	18'499.05		50'000		43'993.74	
3300.00	Ordentliche Abschreibungen			9'000			
3636.00	Beiträge an Sportvereine	12'270.00		24'000		30'670.00	
3637.00	Schneesportförderung	42'100.00		44'000		41'900.00	
3660.00	Planmässige Abschreibungen Investitionsbeiträge (146xx)	10'531.00				11'000.00	
3910.00	Interne Verrechnungen	45'386.50		35'900		49'472.45	
4472.00	Miete Sportplätze		1'800.00		1'000		1'800.00
4510.00	Beitrag aus Bodenerlöskonto		9'000.00				9'000.00
4636.00	Beitrag Legat à Porta		1'000.00		1'000		1'000.00
4910.00	Interne Verrechnungen		25'000.00		13'200		25'000.00
<b>3420</b>	<b>Freizeit</b>	<b>957'979.21</b>	<b>121'678.45</b>	<b>696'510</b>	<b>174'960</b>	<b>514'892.14</b>	<b>93'850.00</b>
	Nettoaufwand		836'300.76		521'550		421'042.14
3010.00	Gehälter	17'099.50		15'000		13'121.59	
3050.00	Sozialversicherungsbeiträge	457.64		500			
3053.00	Unfallversicherungsbeiträge	276.70		500		175.58	
3053.01	Unfallzusatzversicherungsbeiträge (UVGZ)	45.20				26.90	
3053.02	Krankenversicherungsbeiträge (KTG)	6.50					
3101.00	Betriebs- und Verbrauchsmaterial			500		140.70	
3130.01	Arbeiten durch Schulen / Zivilschutz	5'455.40		10'000		5'455.10	

b) Erfolgsrechnung

		Quint 2016		Preventiv 2016		Quint 2015	
		Expensas	Entradas	Expensas	Entradas	Expensas	Entradas
3130.02	Unterhalt Bepflanzung	30'974.70		20'000		33'182.25	
3140.00	Baulicher Unterhalt Grundstücke					1'501.40	
3140.01	Unterhalt Spielplätze	99'136.75		75'000		8'979.60	
3140.02	Unterhalt Brücken und Stege	11'504.95		45'000		9'429.40	
3140.03	Konzepte und Planung	1'890.00		20'000		39'022.36	
3141.00	Unterhalt durch Dritte	148'522.17		170'000		58'882.20	
3141.01	Signalisation Wanderwege	1'565.10		5'000		24.85	
3636.00	Beitrag BAW	467.50		1'000		250.00	
3900.00	Interne Verrechnungen (Waren)	50'975.75					
3910.00	Interne Verrechnungen (Dienstleistungen)	589'601.35		334'010		344'700.21	
4260.00	Rückerstattungen						3'850.00
4893.00	Auflösung Vorfinanzierung Sportplatz Ftan		31'678.45				
4910.00	Interne Verrechnungen		90'000.00		174'960		90'000.00
<b>35</b>	<b>Kirchen und religiöse Angelegenheiten</b>	<b>120'954.52</b>	<b>16'045.60</b>	<b>92'340</b>	<b>15'000</b>	<b>115'368.54</b>	<b>23'712.45</b>
	Nettoaufwand		104'908.92		77'340		91'656.09
<b>3500</b>	<b>Kirchen und religiöse Angelegenheiten</b>	<b>120'954.52</b>	<b>16'045.60</b>	<b>92'340</b>	<b>15'000</b>	<b>115'368.54</b>	<b>23'712.45</b>
	Nettoaufwand		104'908.92		77'340		91'656.09
3010.00	Gehälter	35'961.20		30'000		34'579.60	
3030.00	Temporäre Arbeitskräfte			1'500			
3050.00	Sozialversicherungsbeiträge	2'159.41		2'000		1'837.91	
3052.00	Pensionskassenbeiträge	530.10		800			
3053.00	Unfallversicherungsbeiträge	13.53		400		11.83	
3053.01	Unfallzusatzversicherungsbeiträge (UVGZ)	62.90		500		51.60	
3053.02	Krankenversicherungsbeiträge (KTG)	63.45		500		53.65	
3120.00	Energie, Wasser und Entsorgung	1'511.28		1'600		498.75	
3130.00	Spesenenentschädigungen	653.85		1'000		600.00	
3134.00	Sachversicherungen	79.35					
3140.00	Unterhalt Geläute und Kirchenglocken	32'987.05		40'000		30'361.95	
3140.01	Unterhalt Kirchtürme	1'628.40		2'000		5'039.65	
3300.00	Ordentliche Abschreibungen	30'029.00		8'000		30'000.00	
3910.00	Interne Verrechnungen	15'275.00		4'040		12'333.60	
4260.00	Rückerstattungen						8'806.70
4634.00	Rückerstattung Anteil Kirche		16'045.60		15'000		14'905.75
<b>4</b>	<b>GESUNDHEIT</b>	<b>2'385'614.15</b>	<b>24'516.65</b>	<b>2'704'500</b>	<b>18'675</b>	<b>2'178'853.85</b>	<b>13'031.90</b>
	Nettoaufwand		2'361'097.50		2'685'825		2'165'821.95
<b>41</b>	<b>Spitäler, Kranken- und Pflegeheime</b>	<b>2'011'263.73</b>		<b>2'290'000</b>		<b>1'817'340.25</b>	
	Nettoaufwand		2'011'263.73		2'290'000		1'817'340.25
<b>4110</b>	<b>Spitäler</b>	<b>947'769.42</b>		<b>1'446'000</b>		<b>1'083'723.25</b>	
	Nettoaufwand		947'769.42		1'446'000		1'083'723.25
3612.00	Beitrag an Spital	509'327.88		1'100'000		650'395.10	
3612.01	Beiträge an ausserregionale Spitäler	226'808.00		255'000		313'328.15	
3612.02	Beratung und Unterstützung "Chüra Engiadina"	91'410.54		91'000			
3660.00	Planmässige Abschreibungen	120'223.00				120'000.00	
<b>4120</b>	<b>Alters-, Kranken- und Pflegeheime</b>	<b>1'063'494.31</b>		<b>844'000</b>		<b>733'617.00</b>	
	Nettoaufwand		1'063'494.31		844'000		733'617.00
3612.00	Beiträge an Betagte	356'972.76		340'000		404'683.60	
3612.01	Chüra Lischana	54'921.02		179'000		131'055.25	
3612.02	Pflege Prasas-cher, Röven und Chalamandrin	481'797.44		275'000		137'507.40	
3612.03	Pflege ausserhalb der Region	64'790.15		50'000		60'370.75	
3612.04	Clinica Curativa	105'012.94					
<b>42</b>	<b>Ambulante Krankenpflege</b>	<b>348'332.87</b>	<b>8'594.85</b>	<b>382'500</b>	<b>3'675</b>	<b>336'602.40</b>	<b>437.50</b>
	Nettoaufwand		339'738.02		378'825		336'164.90

b) Erfolgsrechnung		Quint 2016		Preventiv 2016		Quint 2015	
		Expensas	Entradas	Expensas	Entradas	Expensas	Entradas
<b>4210</b>	<b>Ambulante Krankenpflege</b>	<b>242'831.78</b>	<b>8'594.85</b>	<b>230'000</b>	<b>3'675</b>	<b>208'490.90</b>	<b>437.50</b>
	Nettoaufwand		234'236.93		226'325		208'053.40
3612.00	Spitex	242'831.78		230'000		188'178.90	
3612.01	Mütter- und Väterberatung					20'312.00	
4390.00	Übriger Ertrag		8'419.85				
4940.00	Interne Verzinsung Els Pfister-Weideli		175.00		3'675		437.50
<b>4220</b>	<b>Rettungsdienste</b>	<b>105'501.09</b>		<b>152'500</b>		<b>128'111.50</b>	
	Nettoaufwand		105'501.09		152'500		128'111.50
3151.00	Unterhalt Defibrilator	4'809.55		500		320.75	
3612.00	Rettungsdienste	100'691.54		152'000		127'790.75	
<b>43</b>	<b>Gesundheitsprävention</b>	<b>26'017.55</b>	<b>15'921.80</b>	<b>32'000</b>	<b>15'000</b>	<b>24'911.20</b>	<b>12'594.40</b>
	Nettoaufwand		10'095.75		17'000		12'316.80
<b>4330</b>	<b>Schulgesundheitsdienst</b>	<b>26'017.55</b>	<b>15'921.80</b>	<b>32'000</b>	<b>15'000</b>	<b>24'911.20</b>	<b>12'594.40</b>
	Nettoaufwand		10'095.75		17'000		12'316.80
3010.00	Gehalt Schulzahnarzt	10'174.20		16'500		11'092.80	
3050.00	Sozialversicherungsbeiträge	811.65		500		870.25	
3130.00	Schulzahnarzt Behandlung	15'031.70		15'000		12'772.15	
3130.01	Schularzt: Untersuchungen					176.00	
4260.00	Rückerstattung für Zahnbehandlungen		15'921.80		15'000		12'594.40
<b>5</b>	<b>SOZIALE SICHERHEIT</b>	<b>1'037'515.74</b>	<b>214'412.10</b>	<b>875'400</b>	<b>93'575</b>	<b>921'256.81</b>	<b>196'315.45</b>
	Nettoaufwand		823'103.64		781'825		724'941.36
<b>54</b>	<b>Familie und Jugend</b>	<b>185'197.80</b>	<b>46'151.80</b>	<b>197'400</b>	<b>10'000</b>	<b>197'893.55</b>	<b>53'997.05</b>
	Nettoaufwand		139'046.00		187'400		143'896.50
<b>5430</b>	<b>Alimentenbevorschussung und -inkasso</b>	<b>103'220.70</b>	<b>46'151.80</b>	<b>108'000</b>	<b>10'000</b>	<b>108'549.85</b>	<b>53'997.05</b>
	Nettoaufwand		57'068.90		98'000		54'552.80
3132.00	Beratung durch Dritte	14'043.10		4'000		10'467.85	
3636.00	Beiträge an Organisationen	100.00		1'000		100.00	
3637.00	Alimentenbevorschussung	89'077.60		103'000		97'982.00	
4260.00	Rückerstattungen Alimente		42'633.30		10'000		39'220.00
4631.00	Beiträge vom Kanton		3'518.50				14'777.05
<b>5451</b>	<b>Kinderkrippen und Spielgruppe</b>	<b>81'977.10</b>		<b>89'400</b>		<b>89'343.70</b>	
	Nettoaufwand		81'977.10		89'400		89'343.70
3632.00	Betriebsbeitrag Kinderbetreuung	69'341.10		77'400		76'706.60	
3636.00	Beiträge an Spielgruppen	12'636.00		12'000		12'637.10	
<b>56</b>	<b>Sozialer Wohnungsbau</b>					<b>2'400.00</b>	<b>2'400.00</b>
<b>5600</b>	<b>Sozialer Wohnungsbau</b>					<b>2'400.00</b>	<b>2'400.00</b>
3637.00	Sozialer Wohnungsbau					2'400.00	
4511.00	Retratta reserva taxas da cumpensaziun prümas abitaziuns						2'400.00
<b>57</b>	<b>Sozialhilfe und Asylwesen</b>	<b>852'317.94</b>	<b>168'260.30</b>	<b>678'000</b>	<b>83'575</b>	<b>720'963.26</b>	<b>139'918.40</b>
	Nettoaufwand		684'057.64		594'425		581'044.86
<b>5720</b>	<b>Gesetzliche wirtschaftliche Hilfe</b>	<b>554'978.45</b>	<b>168'260.30</b>	<b>347'000</b>	<b>83'575</b>	<b>567'343.67</b>	<b>139'918.40</b>
	Nettoaufwand		386'718.15		263'425		427'425.27
3621.00	Kantonaler Lastenausgleich	29'816.00				186'593.15	
3631.00	Überlebenshilfe Graubünden	100.00				5'695.00	
3636.00	Beiträge an Fürsorgeeinrichtungen	17'411.20		14'000		8'797.00	
3637.00	Unterstützung an Privathaushaltungen	507'651.25		333'000		366'258.52	
4621.00	Beiträge vom Kanton		43'832.45				47'752.45
4636.00	Beitrag Legat à Porta		20'000.00		20'000		20'000.00
4637.00	Rückerstattungen		104'252.85		56'000		71'728.45
4910.00	Interne Zinsverrechnung				6'000		
	Gemeindebürgerfonds						
4940.00	Interne Verzinsung Els Pfister-Weideli		175.00		1'575		437.50

b) Erfolgsrechnung

		Quint 2016		Preventiv 2016		Quint 2015	
		Expensas	Entradas	Expensas	Entradas	Expensas	Entradas
<b>5730</b>	<b>Asylwesen</b>	<b>6'581.69</b>		<b>12'000</b>		<b>15'312.42</b>	
	Nettoaufwand		6'581.69		12'000		15'312.42
3631.00	Integrationsförderung (Regiun EBVM)	6'581.69		12'000		15'312.42	
<b>5790</b>	<b>Fürsorge</b>	<b>290'757.80</b>		<b>319'000</b>		<b>138'307.17</b>	
	Nettoaufwand		290'757.80		319'000		138'307.17
3612.00	Beitrag an Berufsbeistandschaft (Regiun EBVM)	135'521.20		149'000		138'307.17	
3631.00	Beitrag regionaler Sozialdienst	155'236.60		170'000			
<b>6</b>	<b>VERKEHR</b>	<b>10'469'153.56</b>	<b>3'075'640.75</b>	<b>4'844'775</b>	<b>2'210'880</b>	<b>10'392'729.57</b>	<b>2'224'706.25</b>
	Nettoaufwand		7'393'512.81		2'633'895		8'168'023.32
<b>61</b>	<b>Strassenverkehr</b>	<b>9'955'235.11</b>	<b>2'691'741.25</b>	<b>4'389'775</b>	<b>1'850'880</b>	<b>9'884'432.32</b>	<b>1'836'982.25</b>
	Nettoaufwand		7'263'493.86		2'538'895		8'047'450.07
<b>6150</b>	<b>Gemeindestrassen</b>	<b>7'411'386.40</b>	<b>53'709.00</b>	<b>2'022'850</b>	<b>60'000</b>	<b>7'601'626.94</b>	<b>29'886.55</b>
	Nettoaufwand		7'357'677.40		1'962'850		7'571'740.39
3111.00	Signalisation und Markierungen	12'632.82		60'000		53'321.40	
3111.01	Sanierung und neue Beleuchtung	434.55		100'000		44'771.05	
3120.00	Energie öffentliche Beleuchtung	61'356.60		61'000		43'250.45	
3130.00	Schneeräumung und Transporte durch Dritte	99'747.35		130'000		87'742.00	
3132.00	Überwachungskonzept Brücken			35'000		16'426.30	
3141.00	Allgemeiner Unterhalt	676'013.55		640'000		554'963.70	
3141.01	Schneeräumung/Kies streuen	73'432.18		94'000		78'243.72	
3141.02	Unterhalt Strassenbeleuchtung	89'982.45		87'000		73'274.70	
3141.03	Unterhalt Weihnachtsbeleuchtung	37'020.90		37'000		36'215.25	
3141.04	Unterhalt Brücken	24'707.35		30'000		3'613.35	
3141.05	Strasse Vulpera (Schadenfall )					14'657.55	
3300.00	Ordentliche Abschreibungen	5'298'822.00		81'000		5'872'000.00	
3830.00	Zusätzliche Abschreibung (Reserve Via Sur En)			25'000			
3900.00	Interne Verrechnungen (Waren)	1'785.20					
3910.00	Interne Verrechnungen	1'035'451.45		637'850		723'147.47	
3940.00	Interne Verzinsung			5'000			
4500.00	Entnahme Reserve Strasse Sur En				25'000		
4637.00	Rückerstattungen		2'000.00				7'386.55
4893.00	Entnahme Vorfinanzierung Strasse Sur En Sent		29'209.00				
4910.00	Interne Verrechnungen		22'500.00		35'000		22'500.00
<b>6151</b>	<b>Parkplätze</b>	<b>117'425.38</b>	<b>323'072.80</b>	<b>257'525</b>	<b>287'000</b>	<b>103'850.65</b>	<b>278'492.30</b>
	Nettoertrag	205'647.42		29'475		174'641.65	
3111.00	Signalisation und Markierungen	13'808.03		10'000		8'910.95	
3120.00	Energie, Wasser und Entsorgung	2'209.00		2'000		1'917.20	
3134.00	Sachversicherungen	1'901.00				1'311.00	
3141.00	Allgemeiner Unterhalt	8'901.15		43'000		25'078.35	
3141.01	Unterhalt Parkplätze	425.00				538.95	
3141.02	Unterhalt Parkuhren	12'079.45		55'000		16'871.45	
3160.00	Miete Parkplätze	21'176.25		18'000		3'000.25	
3300.00	Ordentliche Abschreibungen	2'718.00		17'000		3'000.00	
3900.00	Interne Verrechnungen (Waren)	4'680.00					
3910.00	Interne Verrechnungen	49'527.50		112'525		43'222.50	
4200.00	Ersatzabgaben Parkplätze		3'450.00				-7'260.00
4240.00	Mietzinsen		44'591.65		30'000		50'212.45
4240.01	Parkgebühren		270'251.15		257'000		235'283.85
4260.00	Rückerstattungen						256.00
4270.00	Bussen		100.00				
4310.00	lavurs per progets		4'680.00				
<b>6190</b>	<b>Werkbetrieb</b>	<b>2'426'423.33</b>	<b>2'314'959.45</b>	<b>2'109'400</b>	<b>1'503'880</b>	<b>2'178'954.73</b>	<b>1'528'603.40</b>
	Nettoaufwand		111'463.88		605'520		650'351.33
3010.00	Gehälter	1'275'278.12		1'274'000		1'278'214.40	
3010.01	Auszahlung Überzeit Vorjahre	26'942.45		27'000			

b) Erfolgsrechnung

	Expensas	Quint 2016 Entradas	Expensas	Preventiv 2016 Entradas	Expensas	Quint 2015 Entradas
3010.02 Pikett	7'800.00		8'000			
3030.00 Entschädigungen für temporäre Arbeitskräfte			20'000			
3050.00 Sozialversicherungsbeiträge	101'238.14		106'000		98'233.34	
3052.00 Pensionskassenbeiträge	86'448.65		91'000		83'231.15	
3053.00 Unfallversicherungsbeiträge	14'376.49		16'000		15'117.56	
3053.01 Unfallzusatzversicherungsbeiträge (UVGZ)	2'350.12		2'500		2'418.25	
3053.02 Krankenversicherungsbeiträge (KTG)	2'978.60		3'000		2'845.15	
3090.00 Aus- und Weiterbildung	3'306.80		10'000		11'105.00	
3099.00 Übriger Personalaufwand	18'649.88		20'000		30'887.45	
3101.00 Verbrauchsmaterial und Werkzeuge	35'556.10		36'000		35'786.12	
3101.01 Treibstoff	84'080.65		50'000			
3111.00 Anschaffung Maschinen, Geräte und Fahrzeuge	212'290.60		60'000		99'019.00	
3120.00 Energie, Wasser und Entsorgung	40'610.76		10'000		17'807.35	
3130.00 Telefon und Diverses	7'116.38		14'000		10'980.35	
3130.01 Arbeitsprojekt für Jugendliche	1'000.00		2'500			
3130.02 Leistungen von Dritten	60'772.90		80'000		63'784.75	
3132.00 Sicherheitskonzept bei der Arbeit	924.65		1'000		924.65	
3134.00 Sachversicherungen	62'788.35		24'000		43'426.80	
3144.00 Unterhalt Werkhöfe	48'137.60		20'000		10'813.02	
3151.00 Unterhalt Maschinen und Fahrzeuge	182'510.04		180'000		257'476.69	
3160.00 Miete und Baurechtszinsen Magazine	13'544.35		15'000		16'544.35	
3199.00 Übriger Betriebsaufwand			5'500		1'339.35	
3300.00 Ordentliche Abschreibungen	26'568.00		25'000		14'000.00	
3900.00 Interne Verrechnungen (Waren)	8'720.35					
3910.00 Interne Verrechnungen (Dienstleistungen)	78'433.35		5'000		85'000.00	
3920.00 Interne Verrechnungen (Mieten, Benützungskosten)	24'000.00		3'900			
4250.00 Verkauf von Mobilien, Geräte und Fahrzeuge		15'000.00				
4310.00 Lavur interna per investiziuns						14'785.00
4632.00 Erbrachte Fremdleistungen		47'956.10		5'000		54'001.70
4637.00 Rückerstattungen		45'540.35		2'000		33'643.20
4900.00 Interene Verrechnungen (Material/Waren)		11'849.25				
4910.00 Interne Verrechnungen (Dienstleistungen)		2'170'613.75		1'496'880		1'426'173.50
4920.00 Interne Verrechnungen (Mieten, Benützungskosten)		24'000.00				
<b>62 Öffentlicher Verkehr</b>	<b>513'918.45</b>	<b>383'899.50</b>	<b>455'000</b>	<b>360'000</b>	<b>508'297.25</b>	<b>387'724.00</b>
Nettoaufwand		130'018.95		95'000		120'573.25
<b>6220 Regionalverkehr</b>	<b>513'918.45</b>	<b>383'899.50</b>	<b>455'000</b>	<b>360'000</b>	<b>508'297.25</b>	<b>387'724.00</b>
Nettoaufwand		130'018.95		95'000		120'573.25
3130.00 Leistungen TESSVM für Verkauf Vereina- und Tageskarten	1'640.00				2'200.00	
3134.00 Sachversicherungsprämien					42.30	
3140.00 Ausstattung und Unterhalt Bushaltestellen	19'444.95		10'000			
3160.00 Mietaufwand	600.00				1'300.00	
3634.00 Ankauf Vereina- und Tageskarten	388'693.50		350'000		408'494.95	
3635.00 Bus-Taxi	91'800.00		95'000		70'200.00	
3635.01 Beitrag am Regionalverkehr					7'840.00	
3650.00 Wertberichtigung Beteiligungen (145)					7'500.00	
3910.00 Interne Verrechnungen	11'740.00				10'720.00	
4240.00 Verkauf Vereina- und Tageskarten		383'899.50		360'000		387'634.00
4910.00 Interne Verrechnungen						90.00
<b>7 UMWELTSCHUTZ UND RAUMORDNUNG</b>	<b>4'595'096.08</b>	<b>3'926'864.13</b>	<b>4'878'000</b>	<b>4'248'740</b>	<b>4'765'845.29</b>	<b>4'080'740.26</b>
Nettoaufwand		668'231.95		629'260		685'105.03

b) Erfolgsrechnung

		Quint 2016		Preventiv 2016		Quint 2015	
		Expensas	Entradas	Expensas	Entradas	Expensas	Entradas
<b>71</b>	<b>Wasserversorgung</b>	<b>1'347'562.50</b>	<b>1'297'520.80</b>	<b>1'568'820</b>	<b>1'499'820</b>	<b>1'839'118.15</b>	<b>1'611'294.45</b>
	Nettoaufwand		50'041.70		69'000		227'823.70
<b>7100</b>	<b>Wasserversorgung (allgemein)</b>	<b>50'041.70</b>		<b>69'000</b>		<b>235'498.70</b>	<b>7'675.00</b>
	Nettoaufwand		50'041.70		69'000		227'823.70
3120.00	Wasser			28'000			
3149.00	Unterhalt Dorfbrunnen	28'920.20		40'000		13'278.70	
3300.00	Ordentliche Abschreibungen	10'284.00		1'000		10'000.00	
3900.00	Interne Verrechnungen					206'500.00	
3910.00	Interne Verrechnungen	10'837.50				5'720.00	
4611.00	Kantonsbeiträge						7'675.00
<b>7101</b>	<b>Wasserwerk [Gemeindebetrieb]</b>	<b>1'297'520.80</b>	<b>1'297'520.80</b>	<b>1'499'820</b>	<b>1'499'820</b>	<b>1'603'619.45</b>	<b>1'603'619.45</b>
3010.00	Gehälter	195'853.00		195'000		196'466.00	
3010.01	Auszahlung Überzeit Vorjahre	1'011.70		2'000			
3010.02	Pikett	5'000.00		5'000			
3050.00	Sozialversicherungsbeiträge	15'860.40		16'000		15'369.28	
3052.00	Pensionskassenbeiträge	10'078.80		14'000		10'426.35	
3053.00	Unfallversicherungsbeiträge	2'243.38		1'000		2'108.03	
3053.01	Unfallzusatzversicherungsbeiträge (UVGZ)	366.44		500		355.44	
3053.02	Krankenversicherungsbeiträge (KTG)	464.52		500		449.60	
3090.00	Aus- und Weiterbildung des Personals	4'974.45		5'600		4'350.00	
3099.00	Übriger Personalaufwand	641.58				950.15	
3101.00	Betriebs- und Verbrauchsmaterial	3'074.60		10'000		3'958.95	
3111.00	Anschaffung Wasseruhren	26'614.05		10'000		21'818.60	
3111.01	Anschaffung Fahrzeuge					17'500.00	
3120.00	Energie für Wasserversorgung	17'539.65		23'000		17'906.65	
3130.00	Fremdleistungen	67'709.40		90'000		57'435.05	
3130.01	Telefon und Diverses	2'180.15		8'000		1'750.82	
3132.00	Qualitätserhaltung QS	10'420.50		10'000		4'664.35	
3134.00	Sachversicherungsprämien	544.80		2'000		5'939.95	
3137.00	Vorsteuerkürzung MWST	129'246.38		5'000			
3142.00	Übriger Betriebsaufwand	3'640.35		25'000		23'334.45	
3142.01	Unterhalt Mineralwasserleitungen	11'489.40		17'000		5'348.90	
3142.02	Unterhalt Reservoirs	36'495.05		34'500		14'014.35	
3142.03	Unterhalt Steuerungen	13'765.60		20'000		5'095.60	
3142.04	Unterhalt Wasserleitungen	311'273.80		329'000		200'085.84	
3142.05	Unterhalt Fassungen/Reservoirs Mineralwasser	12'028.35				43'166.60	
3151.00	Unterhalt Maschinen und Fahrzeuge	10'490.15		4'200		4'238.60	
3300.00	Ordentliche Abschreibungen Tiefbau	296'000.00		390'000		316'000.00	
3501.00	Einlage in Leistungsverpflichtungen "Forstdepositen"					25'020.00	
3510.00	Einlage in Spezialfinanzierung	43'601.60				524'889.34	
3830.00	Zusätzliche Abschreibung (Beitrag Bürgergemeinde)			40'000			
3900.00	Interne Verrechnungen (Material)	4'718.55					
3910.00	Interne Verrechnungen	60'194.15		116'520		80'976.55	
3940.00	Interne Verzinsung			126'000			
4240.00	Verbrauchsabhängige Wassergebühren		247'940.20		345'000		261'559.75
4240.01	Grundtaxen		681'548.65		625'000		729'491.30
4240.02	Miete Wasserzähler		52'433.95		34'000		49'311.35
4240.03	Bewilligungsgebühren				1'000		150.00
4240.04	Wasserbezüge ab Hydranten		1'095.00		5'000		6'630.00
4240.05	Verkauf Mineralwasser		9'756.10		10'000		9'756.10
4260.00	Erbrachte Fremdleistungen		120.00		1'000		588.00
4510.00	Entnahmen aus Spezialfinanzierung				111'020		
4510.01	Beitrag aus Bodenerlöskonto		12'028.35		40'000		43'166.60
4637.00	Rückerstattungen		9'566.05		1'000		23'790.10
4900.00	Interne Verrechnungen					206'500.00	
4910.00	Interne Verrechnungen		282'069.50		222'800		271'076.25
4940.00	Interne Zinsverrechnung Spezialfinanzierung		963.00		104'000		1'600.00
<b>72</b>	<b>Abwasserbeseitigung</b>	<b>1'764'860.46</b>	<b>1'741'504.62</b>	<b>2'040'760</b>	<b>1'966'060</b>	<b>1'757'937.73</b>	<b>1'706'074.31</b>
	Nettoaufwand		23'355.84		74'700		51'863.42

b) Erfolgsrechnung

		Quint 2016		Preventiv 2016		Quint 2015	
		Expensas	Entradas	Expensas	Entradas	Expensas	Entradas
<b>7200</b>	<b>Abwasserbeseitigung (Öffentliche Toiletten)</b>	<b>80'355.84</b>	<b>57'000.00</b>	<b>87'900</b>	<b>13'200</b>	<b>74'863.42</b>	<b>23'000.00</b>
	Nettoaufwand		23'355.84		74'700		51'863.42
3010.00	Gehälter	17'739.38		10'000		9'880.65	
3050.00	Sozialversicherungsbeiträge	1'315.32		800		701.21	
3052.00	Pensionskassenbeiträge	444.00		1'000		478.50	
3053.00	Unfallversicherungsbeiträge	6.69		500		3.65	
3053.01	Unfallzusatzversicherungsbeiträge (UVGZ)	31.10		500		16.17	
3053.02	Krankenversicherungsbeiträge (KTG)	38.81		500		20.49	
3099.00	Übriger Personalaufwand	600.00		800		600.00	
3109.00	Verbrauchsmaterial	45.00		1'000		306.05	
3120.00	Energie, Wasser und Entsorgung	4'756.14		4'000		3'651.10	
3130.00	Fremdleistungen			1'000			
3134.00	Sachversicherung	663.05		300		629.10	
3149.00	Allgemeiner Unterhalt Toiletten	3'948.40		25'000		15'958.40	
3160.00	Miete öffentliche Toiletten	20'580.45		20'000		19'170.60	
3910.00	Interne Verrechnungen	30'187.50		22'500		23'447.50	
4240.00	Rückerstattungen		3'000.00		3'000		3'000.00
4910.00	Interne Verrechnungen		54'000.00		10'200		20'000.00
<b>7201</b>	<b>Abwasserbeseitigung [Gemeindebetrieb]</b>	<b>1'684'504.62</b>	<b>1'684'504.62</b>	<b>1'952'860</b>	<b>1'952'860</b>	<b>1'683'074.31</b>	<b>1'683'074.31</b>
3010.00	Gehälter	205'986.00		212'000		205'122.00	
3010.01	Auszahlung Überzeit Vorjahre			3'000			
3010.02	Pikett	4'800.00		5'000			
3050.00	Sozialversicherungsbeiträge	16'376.75		17'000		15'874.97	
3052.00	Pensionskassenbeiträge	14'869.20		15'000		15'023.05	
3053.00	Unfallversicherungsbeiträge	2'324.73		1'000		2'582.13	
3053.01	Unfallzusatzversicherungsbeiträge (UVGZ)	379.71		500		364.71	
3053.02	Krankenversicherungsbeiträge (KTG)	482.73		500		464.75	
3099.00	Übriger Personalaufwand	7'428.58		10'000		12'111.65	
3101.00	Chemikalien und Labormaterial	8'648.10		26'000		16'331.75	
3101.01	Klärschlammbehandlung	24'008.80		40'000		23'771.25	
3109.00	Verwaltungsmaterial	254.35		6'500		3'151.75	
3110.00	Einrichtungen, Mobilien und Maschinen	3'326.05		6'900		7'172.70	
3111.00	Anschaffung Maschinen und Fahrzeug					16'666.65	
3120.00	Energie, Wasser KÄranlagen	146'059.65		106'500		137'851.20	
3120.01	Energie für Pumpen			10'000		7'800.05	
3120.02	Energierücklieferung Biogas			2'000		750.00	
3130.00	Telefon und Diverses	7'119.84		6'000		14'011.85	
3130.01	Klärschlamm-Entsorgung	93'040.45		105'000		91'926.55	
3130.02	Entsorgung Rechenabfälle / Sand	37'376.85		40'000		36'422.85	
3130.03	Fremdleistungen	59'029.05		55'000		66'928.10	
3134.00	Sachversicherungen	6'928.60		5'500		6'809.10	
3137.00	Mehrwertsteuer Ablieferung (Revision)	25'867.74		2'000			
3140.00	Unterhalt Kanalisation	231'295.50		180'000		177'106.30	
3140.01	Unterhalt Kanalisation Nairs	5'656.45		15'000		20'356.15	
3140.02	Anpassung Kanalisation			50'000			
3140.03	Unterhalt Kläranlagen	185'032.09		121'000		231'524.80	
3140.04	Unterhalt Messtelle erneuerbare Energien			500		346.15	
3140.05	Unterhalt Regenbecken	47'006.65		51'500		179.15	
3151.00	Unterhalt Maschinen und Fahrzeuge Kläranlagen	2'121.80		6'000		10'468.75	
3158.00	Unterhalt Software	1'069.75		20'000		45'310.90	
3186.00	Vorsteuerkürzung MWST					1'002.00	
3199.00	Übriger Betriebsaufwand	42'909.90		93'200		5'505.80	
3300.00	Ordentliche Abschreibungen	421'701.00		487'000		447'000.00	
3900.00	Interne Verrechnungen (Material/Waren)	3'068.65					
3910.00	Interne Verrechnungen (Dienstleistungen)	67'855.65		135'260		47'837.25	
3940.00	Interne Verzinsung	12'480.00		118'000		15'300.00	
4240.00	Abwassergebühren		374'863.05		567'000		387'076.35
4240.01	Grundtaxen		1'151'716.85		1'005'000		1'210'762.00
4240.02	Ertrag Klärschlamm		2'968.80				4'148.00

b) Erfolgsrechnung

		Quint 2016		Preventiv 2016		Quint 2015	
		Expensas	Entradas	Expensas	Entradas	Expensas	Entradas
4240.03	Energie Pool Schweiz AG		5'843.64		10'000		7'852.64
4240.04	Übrige Erträge				2'700		566.40
4260.00	Rückerstattungen		2'725.85				1'913.00
4510.00	Entnahme aus Spezialfinanzierung		140'079.43		216'860		47'575.92
4910.00	Interne Verrechnungen		6'307.00		86'300		23'180.00
4940.00	Verpflichtungsverzinsung				65'000		
<b>73</b>	<b>Abfallwirtschaft</b>	<b>799'832.36</b>	<b>716'478.96</b>	<b>756'810</b>	<b>749'860</b>	<b>648'910.15</b>	<b>660'283.80</b>
	Nettoaufwand		83'353.40		6'950		
	Nettoertrag					11'373.65	
<b>7300</b>	<b>Abfallwirtschaft (Tierkörpersammelstelle)</b>	<b>5'762.50</b>	<b>5'975.00</b>	<b>20'950</b>	<b>14'000</b>	<b>20'785.75</b>	<b>5'904.80</b>
	Nettoaufwand				6'950		14'880.95
	Nettoertrag	212.50					
3120.00	Energie	1'265.80		1'300		1'354.90	
3130.00	Verbrauchsmaterial	354.75		500			
3134.00	Sachversicherungen			150			
3144.00	Unterhalt Anlage	1'564.45		10'000		2'604.85	
3612.00	Tierkörperentsorgung					9'026.00	
3910.00	Interne Verrechnungen	2'577.50		9'000		7'800.00	
4612.00	Beiträge anderer Gemeinden		5'975.00		14'000		5'904.80
<b>7301</b>	<b>Abfallwirtschaft [Gemeindebetrieb]</b>	<b>694'125.81</b>	<b>694'125.81</b>	<b>648'860</b>	<b>648'860</b>	<b>607'968.00</b>	<b>607'968.00</b>
3120.00	Energie, Wasser und Entsorgung	11'926.61		1'000		117.45	
3130.00	Fremdleistungen und Diverses	2'601.00		2'000			
3130.01	Kompost	13'133.00		14'000		16'569.05	
3130.02	Entschädigung für Papiersammlung	1'000.00		2'000		1'925.90	
3134.00	Sachversicherungen	198.60				203.85	
3137.00	Mehrwertsteuer Ablieferung	20'292.55		2'000		3'150.45	
3149.00	Unterhalt Abfallunterstände und Plätze	37'849.15		27'000		4'532.95	
3161.00	Miete Deponie Sotchà und Diverses	45'050.00		52'000		45'050.00	
3199.00	Übriger Betriebsaufwand	2'800.00		60'000		11'126.75	
3300.00	Ordentliche Abschreibungen Tiefbau	51'098.00		47'000		51'000.00	
3510.00	Einlage in Spezialfinanzierung					74'790.90	
3612.00	Ordentliche Abfälle (Regiun EBVM)	253'172.60		276'000		240'457.95	
3612.01	Sonderabfälle	21'835.45		21'500		16'896.90	
3910.00	Interne Verrechnungen	233'168.85		135'180		142'145.85	
3920.00	Interne Mietzinsverrechnung			180			
3940.00	Interne Verzinsung			9'000			
4240.00	Ordentliche Gebühren		519'738.95		450'000		545'000.00
4240.01	Miete für Deponie Sotruinas		10'000.00		10'000		10'000.00
4260.00	Rückerstattungen		11'182.95		1'000		10'968.00
4510.00	Entnahme aus Spezialfinanzierung		107'926.91		130'860		
4910.00	Interne Verrechnungen		45'000.00		39'000		42'000.00
4940.00	Interne Verzinsung		277.00		18'000		
<b>7303</b>	<b>Deponien für Aushubmaterial</b>	<b>99'944.05</b>	<b>16'378.15</b>	<b>87'000</b>	<b>87'000</b>	<b>20'156.40</b>	<b>46'411.00</b>
	Nettoaufwand		83'565.90				
	Nettoertrag					26'254.60	
3143.00	Unterhalt Deponien	70'631.20		80'000		9'922.10	
3143.01	Grundwasserüberwachung Sot Ruinas					1'108.00	
3300.00	Ordentliche Abschreibungen Tiefbau	5'150.00					
3900.00	Interne Verrechnung (Waren)	114.85					
3910.00	Interne Verrechnungen	24'048.00		7'000		9'126.30	
4240.00	Deponiegebühren		7'228.15		15'000		46'411.00
4310.00	Interne Leistungen für Investitionen (Pflastersteine Ardez)		7'410.00				
4500.00	Entnahme Spezialfinanzierung				62'000		
4900.00	Interne Verrechnung (Material, Waren)		1'740.00				
4940.00	Interne Verzinsung				10'000		
<b>74</b>	<b>Verbauungen</b>	<b>148'106.95</b>	<b>68'055.15</b>	<b>91'470</b>		<b>89'352.85</b>	<b>6'750.00</b>
	Nettoaufwand		80'051.80		91'470		82'602.85

b) Erfolgsrechnung

		Quint 2016		Preventiv 2016		Quint 2015	
		Expensas	Entradas	Expensas	Entradas	Expensas	Entradas
<b>7410</b>	<b>Gewässerverbauungen</b>	<b>84'935.85</b>		<b>35'970</b>		<b>31'442.95</b>	
	Nettoaufwand		84'935.85		35'970		31'442.95
3142.00	Unterhalt	55'251.50		35'000		25'722.95	
3900.00	Interne Verrechnung (Material, Waren)	1'369.30					
3910.00	Interne Verrechnungen (Dienstleistungen)	28'315.05		970		5'720.00	
<b>7411</b>	<b>Dons da strasora Unwetterschäden</b>			<b>20'000</b>			
	Nettoaufwand				20'000		
3300.00	Ordentliche Abschreibungen			20'000			
<b>7420</b>	<b>Lawinenverbauungen</b>	<b>63'171.10</b>	<b>68'055.15</b>	<b>35'500</b>		<b>57'909.90</b>	<b>6'750.00</b>
	Nettoaufwand				35'500		51'159.90
	Nettoertrag	4'884.05					
3142.00	Unterhalt SIS	14'891.90		25'000		38'909.90	
3300.00	Ordentliche Abschreibungen	18'819.00				19'000.00	
3900.00	Intrne Verrechnungen (Material)	20'236.90					
3910.00	Interne Verrechnungen	9'223.30		10'500			
4611.00	Kantonsbeiträge		68'055.15				6'750.00
<b>75</b>	<b>Arten- und Landschaftsschutz</b>	<b>16'577.95</b>		<b>51'700</b>	<b>2'200</b>	<b>14'223.33</b>	<b>9'976.50</b>
	Nettoaufwand		16'577.95		49'500		4'246.83
<b>7500</b>	<b>Arten- und Landschaftsschutz</b>	<b>16'577.95</b>		<b>51'700</b>	<b>2'200</b>	<b>14'223.33</b>	<b>9'976.50</b>
	Nettoaufwand		16'577.95		49'500		4'246.83
3142.00	Unterhalt Biotope			5'000		97.40	
3142.02	Trockensteinmauern	1'001.00		20'000		5'535.25	
3142.03	Unterhalt Ruine Chanoua	1'494.95		20'000			
3142.04	spalüdamaint e pulir drenascha	5'079.00					
3160.00	Pachtzins Biotop	2'263.00		2'200		2'263.00	
3910.00	Interne Verrechnungen	6'740.00		4'500		6'327.68	
4240.00	Erbrachte Fremdleistungen						9'976.50
4500.00	Entnahme aus Spezialfinanzierung				1'100		
4940.00	Verpflichtungsverzinsung				1'100		
<b>76</b>	<b>Bekämpfung von Umweltverschmutzung</b>	<b>8'920.50</b>		<b>22'000</b>		<b>7'020.00</b>	
	Nettoaufwand		8'920.50		22'000		7'020.00
<b>7610</b>	<b>Luftreinhaltung, Klimaschutz, übrige Bekämpfung von Umweltverschmutzung</b>	<b>8'920.50</b>		<b>22'000</b>		<b>7'020.00</b>	
	Nettoaufwand		8'920.50		22'000		7'020.00
3130.00	Energiestadt (Planung)	2'180.50		22'000		1'300.00	
3910.00	Interne Verrechnungen	6'740.00				5'720.00	
<b>77</b>	<b>Übriger Umweltschutz</b>	<b>95'400.10</b>	<b>10'061.00</b>	<b>109'440</b>	<b>5'000</b>	<b>96'458.70</b>	<b>22'913.20</b>
	Nettoaufwand		85'339.10		104'440		73'545.50
<b>7710</b>	<b>Friedhof und Bestattung (allgemein)</b>	<b>95'400.10</b>	<b>10'061.00</b>	<b>108'440</b>	<b>5'000</b>	<b>79'284.50</b>	<b>22'913.20</b>
	Nettoaufwand		85'339.10		103'440		56'371.30
3000.00	Entschädigungen und Sitzungsgelder	2'830.00					
3099.00	Übriger Personalaufwand	198.80					
3120.00	Energie, Wasser und Entsorgung	202.05		500		168.80	
3130.00	Bestattungen, Beerdigungen	3'195.00		15'000		3'274.00	
3134.00	Sachversicherungen	2'187.40				1'888.55	
3140.00	Unterhalt Friedhöfe	22'960.55		40'000		24'421.90	
3910.00	Interne Verrechnungen	63'826.30		52'940		49'531.25	
4240.00	Gebühr für Gräber, Urnen und allg. Unterhalt		10'061.00		5'000		10'796.00
4260.00	Rückerstattung Dritter						12'117.20

b) Erfolgsrechnung

		Quint 2016		Preventiv 2016		Quint 2015	
		Expensas	Entradas	Expensas	Entradas	Expensas	Entradas
<b>7790</b>	<b>Umweltschutz, übriges</b>			<b>1'000</b>		<b>17'174.20</b>	
	Nettoaufwand				1'000		17'174.20
3131.00	Felssanierungskonzept Büvetta Nairs			1'000		7'134.20	
3131.01	Felssanierungskonzept Giarson / Guarda					4'320.00	
3910.00	Interne Verrechnungen					5'720.00	
<b>79</b>	<b>Raumordnung</b>	<b>413'835.26</b>	<b>93'243.60</b>	<b>237'000</b>	<b>25'800</b>	<b>312'824.38</b>	<b>63'448.00</b>
	Nettoaufwand		320'591.66		211'200		249'376.38
<b>7900</b>	<b>Raumordnung (allgemein)</b>	<b>321'191.66</b>		<b>237'000</b>		<b>284'566.38</b>	<b>35'190.00</b>
	Nettoaufwand		321'191.66		237'000		249'376.38
3000.00	Entschädigungen			4'000			
3102.00	Drucksachen, Publikationen	1'523.20		2'500		5'288.65	
3109.00	Spesen	1'564.45		2'000		319.80	
3130.00	Amtliche Vermessung	5'501.30					
3131.00	Fremdleistungen Planung	48'421.95		50'000		34'103.60	
3131.01	Fremdleistung Verkehrsplanung	151.20		20'000		3'448.98	
3131.02	Konzept Hausnummern und Strassennamen	16'175.15		40'000		18'252.00	
3131.04	Konzepte und Planung für Strukturverbesserungen			50'000			
3131.05	Cumprita/barat da terrain e diversa	28'111.00				1'187.00	
3132.01	Iuristische Bearbeitung	16'136.70		10'000		4'156.35	
3300.00	Ordentliche Abschreibungen			51'000			
3320.00	Ordentliche Abschreibungen immaterielle Anlagen	166'584.00				154'000.00	
3501.00	Einlage Spezialfinanzierung "Mehrwertabschöpfung"					35'190.00	
3910.00	Interne Verrechnungen	33'700.00		7'500		28'620.00	
3990.00	Interne Verrechnung (Übriges)	3'322.71					
4022.00	Mehrwertabschöpfung (aus Raumplanung/Umzonung)						35'190.00
<b>7901</b>	<b>Ersatzabgabe Erstwohnungsanteil</b>	<b>92'643.60</b>	<b>93'243.60</b>		<b>25'800</b>	<b>28'258.00</b>	<b>28'258.00</b>
	Nettoertrag	600.00		25'800			
3690.00	Rückerstattung Ersatzabgabe					2'458.00	
3910.00	Interne Verrechnungen	66'843.60					
3920.00	Zinsreduktion Darlehen (WGB Curtin, Chasa Reisgia)					25'800.00	
3940.00	Zinsreduktion Darlehen (WGB Curtin, Chasa Reisgia)	25'800.00					
4039.00	Ersatzabgabe Erstwohnungen						7'346.00
4511.00	Entnahme aus Fonds EK		92'643.60		25'800		19'712.00
4940.00	Verpflichtungsverzinsung Ersatzabgabe Erstwohnung		600.00				1'200.00
<b>8</b>	<b>VOLKSWIRTSCHAFT</b>	<b>12'730'699.48</b>	<b>9'062'125.51</b>	<b>10'057'760</b>	<b>7'310'825</b>	<b>9'520'934.28</b>	<b>6'887'522.15</b>
	Nettoaufwand		3'668'573.97		2'746'935		2'633'412.13
<b>81</b>	<b>Landwirtschaft</b>	<b>2'006'224.60</b>	<b>508'565.20</b>	<b>910'600</b>	<b>320'525</b>	<b>1'260'748.58</b>	<b>369'384.95</b>
	Nettoaufwand		1'497'659.40		590'075		891'363.63
<b>8110</b>	<b>Verwaltung Landwirtschaft, Vollzug und Kontrolle</b>	<b>474'305.15</b>	<b>340'852.60</b>	<b>364'600</b>	<b>194'000</b>	<b>244'444.64</b>	<b>203'772.80</b>
	Nettoaufwand		133'452.55		170'600		40'671.84
3000.00	Entschädigungen und Sitzungsgelder	2'950.00		4'000		2'750.00	
3110.00	Anschaffung Geräte und Mobilar			5'000		22.00	
3130.00	Fremdleistungen	1'667.30		1'000		1'174.70	
3134.00	Sachversicherungsprämien	9'135.80				8'759.25	
3143.00	Unterhalt Alpstrassen, Brücken	14'901.15		50'000		5'017.05	
3144.00	Unterhalt Alpen und Hütten	115'370.35		130'000		122'186.97	
3149.00	Unterhalt Tränken, Weiden und Bäche	5'872.50		15'000		21'686.70	
3160.00	Mietaufwand	2'010.00					
3199.00	Diverser Sachaufwand	102.35				177.30	
3511.00	Einlagen in Fonds Alp Murtera Ardez	230'000.00					

b) Erfolgsrechnung

		Quint 2016		Preventiv 2016		Quint 2015	
		Expensas	Entradas	Expensas	Entradas	Expensas	Entradas
3611.00	Beitrag Tierseuchenfond	31'365.50		32'000		54'436.00	
3611.01	Beitrag Betriebshelferdienst	1'171.45		2'000		1'455.25	
3611.02	Ausserkantonales Sömmerungsvieh	11'170.50		11'000		10'573.50	
3612.00	Ausserkommunale Alpung der Schafe					5'544.30	
3900.00	Interne Verrechnungen (Waren)	2'891.00					
3910.00	Interne Verrechnungen (Dienstleistungen)	45'697.25		114'600		10'661.62	
4240.00	Weidegebühren		-4'653.00				4'653.00
4250.00	Verkauf Begleitdokumente für Klauentiere		230.00				180.00
4260.00	Einzug Tierseuchenfonds		31'245.00				32'018.00
4260.01	Rückerstattungen		14'122.50		43'000		13'999.80
4290.00	Übrige Erträge		230'000.00				
4430.00	Pachtzins		69'188.10		150'000		152'207.00
4470.00	Benützungsgebühren		720.00				715.00
4940.00	Interne Verzinsung				1'000		
<b>8120</b>	<b>Strukturverbesserungen</b>	<b>88'492.93</b>	<b>71'194.25</b>	<b>14'500</b>	<b>17'000</b>	<b>130'901.19</b>	<b>84'534.60</b>
	Nettoaufwand		17'298.68				46'366.59
	Nettoertrag			2'500			
3000.00	Entschädigungen und Sitzungsgelder			7'000			
3010.00	Gehälter	3'705.00				3'090.00	
3050.00	Sozialversicherungsbeiträge	295.59		500		225.22	
3053.00	Unfallversicherungsbeiträge	42.04				33.87	
3053.01	Unfallzusatzversicherungsbeiträge (UVGZ)	6.85				5.20	
3099.00	Übriger Personalaufwand	353.10				265.30	
3130.00	Fremdleistungen					15'056.10	
3135.00	Contribuziun "Mia Engiadina"	10'800.00					
3142.00	Unterhalt Bewässerung	4'233.60		5'000		35'477.65	
3142.01	Sauaziun Lischana Scuol					650.00	
3142.02	Meglioraziun Ftan	4'490.00				1'987.10	
3300.00	Ordentliche Abschreibungen			2'000			
3510.00	Einlage in Bodenerlöskonto	56'289.30				60'585.80	
3900.00	Interne Verrechnungen (Waren, Material)	1'027.45					
3910.00	Interne Verrechnungen (Dienstleistungen)	7'250.00				13'524.95	
4240.00	Gebühr für laufende Rechnung (Bewässerung)		5'318.65		9'100		9'149.80
4240.01	Gebühr für Unterhalt und Renovationen (Bewässerung)		7'399.50		7'400		14'799.00
4470.00	Pachtzins Alpetta/Palma/Chamonna Naluns		56'289.30				60'585.80
4500.00	Entnahme aus Spezialfinanzierung				500		
4510.00	Entnahme aus Spezialfinanzierung		2'186.80				
<b>8189</b>	<b>Feldstrassen</b>	<b>1'443'426.52</b>	<b>96'518.35</b>	<b>531'500</b>	<b>109'525</b>	<b>885'402.75</b>	<b>81'077.55</b>
	Nettoaufwand		1'346'908.17		421'975		804'325.20
3000.00	Entschädigungen Sitzungsgelder			1'000			
3132.00	Überwachung Lawinengefahr	15'363.40		20'000		26'717.40	
3132.01	Überwachungskonzept Strassen			5'000			
3141.00	Unterhalt Feldwege	267'335.91		180'000		181'096.80	
3141.01	Unterhalt Strassen	279'201.00		80'000		118'024.70	
3141.02	Forstkurse	87'174.25		40'000			
3300.00	Ordentliche Abschreibungen Tiefbauten	85'484.01				97'000.00	
3900.00	Interne Verrechnungen (Waren)	68'818.70					
3910.00	Interne Verrechnungen	640'049.25		205'500		462'563.85	
4240.01	Vendita da material						3'692.50
4260.00	Beitrag Bürgergemeinde und Bergbahnen				20'000		
4260.01	Rückerstattungen		29'510.85				17'885.05
4500.00	Entnahme Spezialfinanzierung Feldwege				30'000		
4900.00	Interne Verrechnungen (Material, Waren)		7'507.50				
4910.00	Interne Verrechnungen		59'500.00		59'525		59'500.00

b) Erfolgsrechnung

		Quint 2016		Preventiv 2016		Quint 2015	
		Expensas	Entradas	Expensas	Entradas	Expensas	Entradas
<b>82</b>	<b>Forstwirtschaft</b>	<b>2'791'019.04</b>	<b>3'171'692.28</b>	<b>2'395'300</b>	<b>2'492'000</b>	<b>2'108'616.23</b>	<b>2'161'932.02</b>
	Nettoertrag	380'673.24		96'700		53'315.79	
<b>8200</b>	<b>Forstwirtschaft Scuol</b>					<b>586'255.92</b>	<b>764'762.18</b>
	Nettoertrag					178'506.26	
3010.00	Gehälter					341'659.00	
3050.00	Sozialversicherungsbeiträge					22'622.81	
3052.00	Pensionskassenbeiträge					17'455.20	
3053.00	Unfallversicherungsbeiträge					12'424.53	
3053.01	Unfallzusatzversicherungsbeiträge (UVGZ)					553.40	
3053.02	Krankenversicherungsbeiträge (KTG)					700.75	
3090.00	Aus- und Weiterbildung					4'008.10	
3099.00	Übriger Personalaufwand					12'829.25	
3099.01	Arbeitskleider					5'939.00	
3100.00	Verwaltungsmaterial					531.73	
3101.00	Betriebsmaterial					11'428.20	
3103.00	Fachliteratur, Zeitschriften					248.00	
3110.00	Anschaffung Maschinen					16'930.00	
3120.00	Energie, Wasser und Entsorgung					3'684.25	
3130.00	Telefon und Diverses					2'442.50	
3130.01	Fremdleistungen					77'049.10	
3134.00	Sachversicherungsprämien					5'423.10	
3151.00	Unterhalt Maschinen und Fahrzeuge					10'310.45	
3635.00	Beiträge SELVA					3'171.00	
3910.00	Interne Verrechnungen					36'845.55	
4240.01	Erbrachte Fremdleistungen						32'853.25
4250.00	Verkauf Brennholz						67'909.00
4250.01	Verkauf Bänke, Brunnen u.a.						4'233.60
4250.02	Verkauf Nutzholz						56'905.00
4250.03	Verkauf Jungpflanzen						3'256.00
4260.00	Zollrückerstattung Treibstoff						1'567.90
4260.01	Rückerstattungen						43'548.40
4290.00	Projektarbeit						6'700.00
4310.00	Lavurs per progets						33'673.30
4320.00	Bestandesänderungen Vorräte						40'030.00
4501.00	Entnahme Forstdepositen						3'770.00
4611.00	Kantonsbeiträge						148'458.55
4900.00	Internes Material						18'577.70
4910.00	Interne Verrechnungen						303'279.48
<b>8201</b>	<b>Forstwirtschaft Sent</b>					<b>889'644.91</b>	<b>731'899.11</b>
	Nettoaufwand						157'745.80
3010.00	Gehälter					409'425.20	
3050.00	Sozialversicherungsbeiträge					30'859.78	
3052.00	Pensionskassenbeiträge					23'997.20	
3053.00	Unfallversicherungsbeiträge					18'427.50	
3053.01	Unfallzusatzversicherungsbeiträge (UVGZ)					737.55	
3053.02	Krankenversicherungsbeiträge (KTG)					933.50	
3090.00	Aus- und Weiterbildung					6'989.00	
3099.00	Übriger Personalaufwand					16'823.65	
3099.01	Arbeitskleider					6'121.20	
3100.00	Verwaltungsmaterial					6'377.78	
3101.00	Ankauf Brennholz					719.70	
3110.00	Anschaffung Maschinen und Werkzeuge					13'828.35	
3120.00	Energie, Wasser und Entsorgung					5'812.90	
3130.00	Telefon und Diverses					5'529.28	
3130.01	Fremdleistungen					182'650.25	
3134.00	Sachversicherungsprämien					4'434.20	
3141.00	Unterhalt Waldwege und Strassen					3'262.60	
3144.00	Unterhalt Werkhof					2'483.25	
3151.00	Unterhalt Maschinen und Fahrzeuge					17'374.17	
3199.00	Diverser Sachaufwand					5'248.00	
3300.00	Planmässige Abschreibungen					82'000.00	
3635.00	Beiträge SELVA, usw.					6'312.00	
3900.00	Interne Verrechnung Material					6'156.00	

b) Erfolgsrechnung

	Quint 2016		Preventiv 2016		Quint 2015	
	Expensas	Entradas	Expensas	Entradas	Expensas	Entradas
3910.00					33'141.85	
4240.00						18'066.70
4250.00						1'300.00
4250.01						246'198.81
4250.02						5'423.50
4260.00						4'488.00
4260.01						26'058.55
4290.00						3'300.00
4310.00						80'999.00
4611.00						171'834.55
4910.00						174'230.00
<b>8202</b>					<b>467'798.65</b>	<b>498'409.83</b>
<b>Forstwirtschaft Macun (Guarda, Ardez, Ftan, Tarasp)</b>						
Nettoertrag					30'611.18	
3612.00					467'798.65	
4310.00						102'768.84
4611.00						58'437.70
4611.01						67'805.00
4611.02						21'647.00
4611.03						125'488.70
4612.00						45'433.05
4634.00						29'483.43
4900.00						10'434.20
4910.00						36'911.91
<b>8203</b>	<b>Forstwirtschaft</b>	<b>2'594'743.44</b>	<b>2'611'471.28</b>	<b>2'236'800</b>	<b>2'358'000</b>	
Nettoertrag		16'727.84		121'200		
3010.00	Gehälter	1'077'676.30		1'061'000		
3010.02	Pikett	5'400.00		8'000		
3030.00	Entschädigungen für temporäre Arbeitskräfte	45'627.15		15'000		
3050.00	Sozialversicherungsbeiträge	83'459.99		84'000		
3052.00	Pensionskassenbeiträge	59'060.50		62'000		
3053.00	Unfallversicherungsbeiträge	52'496.71		53'000		
3053.01	Unfallversicherungsbeiträge (UVGZ)	2'005.20				
3053.02	Unfallversicherungsbeiträge (KTG)	2'533.40				
3090.00	Aus- und Weiterbildung	15'083.00		15'600		
3099.00	Übriger Personalaufwand	36'584.63		11'500		
3099.01	Arbeitskleider	15'295.55		16'000		
3100.00	Verwaltungsmaterial	6'735.90		15'200		
3101.00	Betriebsmaterial	17'442.90		68'000		
3101.01	Treibstoff	33'185.15		6'000		
3101.02	Holzinventar	37'700.00				
3102.00	Fotokopien und Kopierpapier	3'368.92				
3111.00	Anschaffungen Maschinen und Fahrzeuge	28'750.70				
3120.00	Energie, Wasser und Entsorgung	31'656.35		5'000		
3130.00	Telefon und Diverses	13'642.27		8'500		
3130.01	Fremdleistungen	505'007.42		410'000		
3130.02	Fremdleistungen Produkte	38'372.75		100'000		
3130.03	Fremdleistungen Geschäftsplan	13'000.00				
3134.00	Sachversicherungsprämien	3'015.60				
3144.00	Unterhalt Werkhof	11'387.60		20'000		
3151.00	Unterhalt Maschinen und Fahrzeuge	53'743.80		54'000		
3158.00	Unterhalt EDV	10'682.90		10'000		
3199.00	Diverser Sachaufwand	10'127.75		25'000		
3300.00	Ordentliche Abschreibungen	199'187.00		44'000		
3635.00	Beiträge SELVA	28'312.00		10'000		
3830.00	Zusätzliche Abschreibung (Reserve EGL)			115'000		
3900.00	Interne Verrechnungen (Waren)	27'094.00				
3910.00	Interne Verrechnungen	77'908.00		20'000		
3920.00	Interne Verrechnungen (Mieten, Benützungskosten)	49'200.00				
4240.00	Erbrachte Fremdleistungen Produkte		92'425.20		120'000	
4250.00	Verkauf Brennholz Produkte		8'503.90		320'000	

b) Erfolgsrechnung

		Quint 2016		Preventiv 2016		Quint 2015	
		Expensas	Entradas	Expensas	Entradas	Expensas	Entradas
4250.02	Verkauf Nutzholz		350'293.70		550'000		
4250.03	Verkauf Jungpflanzen		3'558.00		8'000		
4260.00	Zollrückerstattung Treibstoff		12'981.95		10'000		
4260.01	Rückerstattungen		55'683.95		15'000		
4290.00	Projektarbeit		1'524.50				
4310.00	Lavurs per progets		62'595.00		50'000		
4501.00	Entnahme Forstdepositen		114'770.00		115'000		
4611.00	Kantonsbeiträge		825'497.95		630'000		
4900.00	Internes Material allgemein		111'928.85		40'000		
4900.01	Internes Material Sägerei		94'904.45		40'000		
4910.00	Interne Verrechnungen (Dienstleistungen)		841'203.83		460'000		
4920.00	Interne Verrechnungen (Mieten, Benützungskosten)		35'600.00				
<b>8250</b>	<b>Forstwirtschaft, Sägerei</b>	<b>177'666.15</b>	<b>240'965.90</b>	<b>158'500</b>	<b>134'000</b>	<b>164'916.75</b>	<b>166'860.90</b>
	Nettoaufwand				24'500		
	Nettoertrag	63'299.75				1'944.15	
3010.00	Gehälter	48'146.65		46'000		45'325.15	
3050.00	Sozialversicherungsbeiträge	3'559.38		4'000		3'598.61	
3052.00	Pensionskassenbeiträge	657.45		800		498.40	
3053.00	Unfallversicherungsbeiträge	2'240.54		2'000		1'987.96	
3053.01	Unfallzusatzversicherungsbeiträge (UVGZ)	85.60		100		83.10	
3053.02	Krankenversicherungsbeiträge (KTG)	104.85		100		105.35	
3099.00	Übriger Personalaufwand	692.55				141.60	
3101.00	Betriebsmaterial	4'085.10		5'000		6'133.40	
3101.01	Bestandesänderung Holzinventar	-28'600.00					
3120.00	Energie, Wasser und Entsorgung	1'121.95		10'000		1'072.60	
3130.00	Holzeinkauf durch Dritte	3'593.00		5'000		14'890.65	
3134.00	Sachversicherung	432.05				409.90	
3137.00	Mehrwertsteuerablieferung	3'537.55		5'000			
3140.00	Unterhalt Gebäude	888.95		1'000			
3151.00	Unterhalt Maschinen und Mobilien	532.10		6'000		8'279.50	
3900.00	Internes Material	92'578.20		40'000		22'855.90	
3910.00	Interne Verrechnungen	44'010.23		33'500		59'534.63	
4240.00	Rückerstattungen				7'000		
4250.00	Holzverkäufe		95'609.30		120'000		98'443.65
4250.01	Pauschalsatz Mehrwertsteuer						-3'642.40
4310.00	Holz für eigene Investitionsprojekte		9'500.00				1'879.55
4320.00	Bestandesänderung Vorräte						4'217.50
4900.00	Interne Verrechnungen (Waren)		135'856.60				
4910.00	Interne Verrechnungen				7'000		65'962.60
<b>8260</b>	<b>Prodots forestals</b>	<b>18'609.45</b>	<b>319'255.10</b>				
	Nettoertrag	300'645.65					
3101.00	Holzinventar	-55'200.00					
3137.00	Pauschalsatz Mehrwertsteuer	3'637.80					
3900.00	Interne Verrechnungen (Waren)	62'139.15					
3910.00	Interne Verrechnungen	8'032.50					
4240.00	Erbrachte Fremdleistungen für Dritte		68'284.30				
4240.02	Verkauf von Sachgüter (Holztische, Bänke, Burnnen, Zäune und dergleichen)		6'388.10				
4240.04	Verkauf Brennholz aus zugekauftem Festholz		13'685.45				
4240.06	Verkauf von Brennholz / Holzschnitzel MWST 0% Urproduktion		228'202.65				
4900.00	Interne Verrechnungen (Waren)		2'694.60				
<b>84</b>	<b>Tourismus</b>	<b>6'569'143.41</b>	<b>3'014'416.84</b>	<b>6'037'360</b>	<b>2'345'300</b>	<b>5'090'988.07</b>	<b>2'555'099.33</b>
	Nettoaufwand		3'554'726.57		3'692'060		2'535'888.74
<b>8400</b>	<b>Tourismus (allgemein)</b>	<b>3'500'176.90</b>	<b>2'478'925.99</b>	<b>3'689'360</b>	<b>2'335'300</b>	<b>3'193'743.73</b>	<b>2'510'196.78</b>
	Nettoaufwand		1'021'250.91		1'354'060		683'546.95
3000.00	Entschädigungen	1'775.00		7'000		3'441.10	
3050.00	Sozialversicherungsbeiträge			500			

b) Erfolgsrechnung

	Quint 2016		Preventiv 2016		Quint 2015	
	Expensas	Entradas	Expensas	Entradas	Expensas	Entradas
3100.00 Verwaltungsmaterial			4'500			
3109.00 Material und Diverses			2'500		814.75	
3120.00 Energie, Wasser und Entsorgung	3'710.15		7'000		5'640.95	
3133.00 Unterhalt EDV	5'767.20		20'000		6'247.80	
3134.00 Sachversicherung	327.40				4'377.95	
3149.01 Feuerstellen und Ruheplätze	758.00		25'000		6'287.85	
3149.02 Weihnachtsdekoration			11'600		89.75	
3149.03 Betriebsaufwand Brunnenkreisel	2'338.00		2'000		1'233.40	
3149.04 Unterhalt übrige Sachanlagen			10'000		1'084.20	
3151.00 Unterhalt Maschinen- und Geräte			10'000		9'984.85	
3161.00 Mietaufwand	1'386.00		1'100		1'056.00	
3170.00 Spesenentschädigungen			10'000		137.20	
3300.00 Ordentliche Abschreibungen			14'000			
3632.00 Beitrag Organisation TESSVM	526'900.00		526'400		536'246.25	
3632.01 Tourismusinformationen	1'134'500.00		1'134'500		1'155'917.15	
3632.02 Loipas	84'834.30		78'000		56'755.40	
3632.03 Unterstützung "Tour de Ski"					29'004.00	
3634.00 Skibus und Ortsbus	606'043.95		602'000		611'458.00	
3635.00 Beitrag Eishalle Gurlaina	134'311.10		135'000		134'311.10	
3635.01 Beitrag Pencilareas Scuol SA	66'843.60					
3635.02 Werbung	22'031.25		27'000		6'162.30	
3636.00 Diverse Veranstaltungen	52'527.15		95'000		63'490.60	
3636.02 Beitrag Schloss Tarasp	203'410.00		200'000		70'000.00	
3636.03 Beiträge an Vereine	8'336.00		32'000		16'518.00	
3636.04 Velorennen "Bike-Marathon"	23'898.90		35'000		23'942.75	
3636.05 Transalp und Transalp-Run	423.80		8'500		752.35	
3636.06 Film Uorsin					63'164.65	
3636.07 Unterstützung N. Galmarini 2015 - 2018	16'200.00		15'000		10'000.00	
3636.08 OL Juniorenweltmeisterschaft	25'611.05		25'000			
3636.09 Tourismusprojekte	6'214.90		50'000		35'202.80	
3636.10 Touristische Signalisation und Ortstafeln	26'545.30		10'000			
3650.00 Wertberichtigung Beteiligungen (145)	98'204.00				2'430.00	
3900.00 Interne Verrechnungen (Waren)	15'504.90					
3910.00 Interne Verrechnungen	431'774.95		585'960		337'992.58	
3920.00 Interne Mietzinsverrechnung			4'800			
4035.00 Kurtaxen	1'540'090.83			1'510'000	1'695'163.98	
4035.01 Tourismusförderungsabgaben	716'832.10			700'000	708'126.15	
4240.02 Einnahmen Ortsbus	61'569.80			60'000	54'226.40	
4240.04 Rückerstattungen	90'114.66			65'300	52'680.25	
4310.00 Lavur interna per progets d'investiziun	2'975.00					
4910.00 Interne Verrechnungen (Dienstleistungen)	67'343.60					
<b>8401 Touristische Anlagen (allgemein)</b>	<b>2'072'968.28</b>	<b>42'479.20</b>	<b>1'960'000</b>	<b>10'000</b>	<b>1'897'244.34</b>	<b>44'902.55</b>
Nettoaufwand		2'030'489.08		1'950'000		1'852'341.79
3010.00 Gehälter	19'256.85		16'000		21'322.05	
3050.00 Sozialversicherungsbeiträge	1'500.41		2'000		1'688.62	
3053.00 Unfallversicherungsbeiträge	211.60				329.98	
3053.01 Unfallzusatzversicherungsbeiträge (UVGZ)	34.86				38.95	
3053.02 Krankenversicherungsbeiträge (KTG)	13.15				82.55	
3120.00 Energie, Wasser und Entsorgung	4'582.53		10'000		3'112.55	
3144.03 Unterhalt Diverses	10'360.52		30'000			
3151.00 Unterhalt Kleinskilifte Sent und Tarasp	12'463.20		6'000		7'569.05	
3151.01 Unterhalt Schneeerzeugungsanlagen	11'159.55		5'000		1'309.20	
3151.02 Unterhalt Loipenmaschine	363.00				1'632.80	
3151.03 Unterhalt Eisplätze	1'271.70				4'215.30	
3161.00 Miete Schneekanonen					20'000.00	
3300.00 Ordentliche Abschreibungen	49'003.00		35'000		28'000.00	
3634.00 Defizitbeitrag BES SA	1'813'223.71		1'850'000		1'352'029.53	
3634.01 Verlust Trü					309'380.26	
3634.02 Verlust Quadras					72'978.35	
3660.00 Planmässige Abschreibungen Investitionsbeiträge (146)	20'773.00				21'000.00	
3900.00 Interne Verrechnungen (Waren)	603.70					
3910.00 Interne Verrechnungen	128'147.50		6'000		52'555.15	
4240.00 Einnahmen Kleinskilifte und Eisplätze		19'213.20		10'000		11'488.85

b) Erfolgsrechnung

		Quint 2016		Preventiv 2016		Quint 2015	
		Expensas	Entradas	Expensas	Entradas	Expensas	Entradas
4260.00	Rückerstattungen		17'259.79				33'413.70
4310.00	Lavur per progets d'investiziun		2'683.50				
4990.00	Interne Verrechnung (Übriges)		3'322.71				
<b>8402</b>	<b>Sportanlage Trü</b>	<b>730'330.45</b>	<b>269'338.55</b>	<b>318'000</b>			
	Nettoaufwand		460'991.90		318'000		
3010.00	Gehälter	316'870.25					
3010.02	Pikett	10'072.50					
3030.00	Entschädigungen für temporäre Arbeitskräfte	6'911.25					
3050.00	Sozialversicherungsbeiträge	26'212.29					
3052.00	Pensionskassenbeiträge	19'481.40					
3053.00	Unfallversicherungsbeiträge	131.40					
3053.01	Unfallzusatzversicherungsbeiträge (UVGZ)	609.25					
3053.02	Krankenversicherungsbeiträge (KTG)	755.75					
3090.00	Aus- und Weiterbildung	7'419.10					
3099.00	Übriger Personalaufwand	5'288.45					
3100.00	Büromaterial, Drucksachen, Zeitungen	1'721.60					
3101.00	Betriebs-, Verbrauchsmaterial	18'360.68					
3101.01	HandelswareneinkaufTrü	4'308.80					
3119.00	Mietinventar Trü	11'799.40					
3120.00	Energie, Wasser, Entsorgung	30'921.05					
3120.01	Energie, Wasser, Entsorgung Restaurant / Diskothek	13'504.20					
3130.00	Dienstleistungen Dritter	39'405.40					
3132.00	Rechtsberatung	1'179.35					
3134.00	Sachversicherungsprämien	4'825.45					
3137.00	Vorsteuerkürzung	15'240.20					
3140.00	Unterhalt Aussenanlagen und Park	7'360.64					
3144.00	Unterhalt Hochbauten, Gebäude	9'441.42					
3151.00	Unterhalt Apparate, Maschinen, Geräte	36'672.25					
3170.00	Diverse Geschäftsspesen	742.00					
3300.00	Ordentliche Abschreibungen	125'500.00					
3439.00	Liegenschaftsaufwand Restaurant / Diskothek	12'548.72					
3634.00	Verlust Trü			318'000			
3910.00	Interne Verrechnung von Dienstleistungen	3'047.65					
4240.00	Ertrag Shop		14'078.25				
4240.01	Ertrag Sportanlage		77'750.40				
4240.02	Diverser Ertrag		18'245.20				
4260.00	Rückerstattungen		87'428.00				
4290.00	Mietinventar Trü		9'546.70				
4430.00	Miet- und Pachtzinsen		49'140.00				
4910.00	Interne Verrechnungen (Dienstleistungen)		13'150.00				
<b>8403</b>	<b>Sportanlage Quadras</b>	<b>265'667.78</b>	<b>223'673.10</b>	<b>70'000</b>			
	Nettoaufwand		41'994.68		70'000		
3010.00	Gehälter	138'151.00					
3010.02	Pikett	3'828.00					
3050.00	Sozialversicherungsbeiträge	11'326.57					
3052.00	Pensionskassenbeiträge	8'955.60					
3053.00	Unfallversicherungsbeiträge	56.62					
3053.01	Unfallzusatzversicherungsbeiträge (UVGZ)	262.35					
3053.02	Krankenversicherungsbeiträge (KTG)	333.45					
3090.00	Aus- und Weiterbildung	4'058.40					
3099.00	Übriger Personalaufwand	273.90					
3100.00	Büromaterial, Drucksachen, Zeitungen	694.75					
3101.00	Betriebs-, Verbrauchsmaterial	4'526.69					
3101.01	Handelswareneinkauf Quadras	2'313.75					
3120.00	Energie, Wasser, Entsorgung	45'849.45					
3130.00	Dienstleistungen Dritter	21'504.10					
3132.00	Rechtsberatung	589.70					
3144.00	Unterhalt Hochbauten, Gebäude	5'698.60					
3151.00	Unterhalt Apparate, Maschinen, Geräte	17'244.85					

b) Erfolgsrechnung

		Quint 2016		Preventiv 2016		Quint 2015	
		Expensas	Entradas	Expensas	Entradas	Expensas	Entradas
3634.00	Verlust Quadras			70'000			
4240.00	Ertrag Shop		7'768.00				
4240.01	Ertrag Quadras		36'757.60				
4240.02	Diverser Ertrag		46.30				
4260.00	Rückerstattungen		12'291.20				
4910.00	Interne Verrechnungen Dienstleistungen		166'810.00				
<b>85</b>	<b>Industrie, Gewerbe, Handel</b>	<b>193'331.50</b>		<b>220'000</b>		<b>250'399.30</b>	
	Nettoaufwand		193'331.50		220'000		250'399.30
<b>8500</b>	<b>Industrie, Gewerbe, Handel</b>	<b>193'331.50</b>		<b>220'000</b>		<b>250'399.30</b>	
	Nettoaufwand		193'331.50		220'000		250'399.30
3632.00	Wirtschafts- und Standortförderung (Regiun EBVM)	193'331.50		220'000		250'399.30	
<b>87</b>	<b>Energie</b>	<b>1'170'980.93</b>	<b>2'367'451.19</b>	<b>494'500</b>	<b>2'153'000</b>	<b>810'182.10</b>	<b>1'801'105.85</b>
	Nettoertrag	1'196'470.26		1'658'500		990'923.75	
<b>8711</b>	<b>Elektrizitätswerk - Elektrizitätsnetz [Gemeindebetrieb]</b>					<b>521'404.80</b>	
	Nettoaufwand						521'404.80
3120.00	Energie Kraftwerke					3'944.35	
3130.00	Fremdleistungen					2'740.50	
3130.01	Telefon und Diverses					1'027.75	
3134.00	Versicherungen					11'501.05	
3144.00	Betrieb Kraftwerke					206'291.15	
3149.00	Unterhalt Sonnenenergie					2'900.00	
3300.00	Planm. Abschreibungen Kraftwerke					293'000.00	
<b>8715</b>	<b>Elektrizitätswerk - Kleinkraftwerk (ohne Elektrizitätsnetz) [Gemeindebetrieb]</b>	<b>1'170'980.93</b>	<b>2'367'451.19</b>	<b>494'500</b>	<b>2'153'000</b>	<b>288'777.30</b>	<b>1'801'105.85</b>
	Nettoertrag	1'196'470.26		1'658'500		1'512'328.55	
3120.00	Energie, Wasser und Entsorgung	14'027.25		5'000		2'678.40	
3130.00	Fremdleistungen	2'378.35		13'000			
3130.01	Telefon und Divers	1'178.50		1'000			
3134.00	Sachversicherungen	14'583.75		1'000			
3137.00	Mehrwertsteuer Ablieferung	2'840.00					
3144.00	Betrieb Kraftwerke	240'823.00		150'000			
3144.01	Ausserordentl. Unterhaltsarbeiten Elektrizitätswerken	191'420.80					
3149.00	Unterhalt Sonnenenergie	2'900.00		2'000			
3300.00	Ordentliche Abschreibungen	296'213.00		5'000			
3893.00	Einlage Vorfinanzierung "forza ecologica Guarda"	15'915.00		19'000		15'378.90	
3910.00	Interne Verrechnungen	271'740.00		283'500		270'720.00	
3940.00	Interne Verzinsung			15'000			
3990.00	Interne Verrechnung Gütta Grischelectra	116'961.28					
4120.00	Gütta Grischelectra		116'961.28				
4250.00	Verkauf von elektrischem Strom		2'250'489.91		2'098'000		1'801'105.85
4940.00	Interne Verzinsung				55'000		
<b>9</b>	<b>FINANZEN UND STEUERN</b>	<b>1'721'633.16</b>	<b>28'376'141.10</b>	<b>4'358'919</b>	<b>25'915'316</b>	<b>12'002'509.95</b>	<b>37'447'148.18</b>
	Nettoertrag	26'654'507.94		21'556'397		25'444'638.23	
<b>91</b>	<b>Steuern</b>	<b>111'603.20</b>	<b>18'650'367.95</b>	<b>127'000</b>	<b>16'228'000</b>	<b>116'882.55</b>	<b>19'053'384.49</b>
	Nettoertrag	18'538'764.75		16'101'000		18'936'501.94	
<b>9100</b>	<b>Allgemeine Gemeindesteuern</b>	<b>65'403.10</b>	<b>13'014'185.60</b>	<b>57'000</b>	<b>11'568'000</b>	<b>86'882.55</b>	<b>12'586'487.19</b>
	Nettoertrag	12'948'782.50		11'511'000		12'499'604.64	
3130.00	Kanton, Inkasso juristische Personen					30'467.05	
3130.01	Kanton, Inkasso Fallpauschalen Veranlagungen					46'164.40	
3181.00	Steuererlasse	3'784.30		17'000		10'251.10	
3611.00	Kanton, Inkasso juristische Personen	61'618.80		40'000			

b) Erfolgsrechnung

		Quint 2016		Preventiv 2016		Quint 2015	
		Expensas	Entradas	Expensas	Entradas	Expensas	Entradas
4000.00	Einkommenssteuern		7'911'438.75		7'250'000		7'675'075.00
4000.15	Kapital- und Liquidationssteuern		256'007.00		150'000		183'463.00
4000.20	Nach- und Strafsteuern		-1'328.05				
4000.60	Pausch. Steueranrechnung nat. Personen (Ertragsminderungskonto)		-12'779.05		-8'000		-8'964.25
4001.00	Vermögenssteuern		2'163'216.00		1'751'000		1'983'290.00
4002.00	Quellensteuern		1'256'249.70		1'275'000		1'413'527.89
4010.00	Steuern jurist. Personen		1'441'381.25		1'150'000		1'328'020.55
4270.00	Steuerbussen						12'075.00
<b>9101</b>	<b>Sondersteuern</b>	<b>46'200.10</b>	<b>5'636'182.35</b>	<b>70'000</b>	<b>4'660'000</b>	<b>30'000.00</b>	<b>6'466'897.30</b>
	Nettoertrag	5'589'982.25		4'590'000		6'436'897.30	
3611.01	Kanton, Inkasso Fallpauschalen Veranlagungen	13'200.10		40'000			
3910.00	Interne Verrechnung	33'000.00		30'000		30'000.00	
4021.00	Liegenschaftsteuer		3'177'405.60		3'230'000		4'222'904.00
4022.00	Grundstückgewinnsteuern		770'098.35		500'000		830'909.05
4023.00	Handänderungssteuer		1'547'699.30		750'000		1'089'140.80
4024.00	Nachlass- und Schenkungssteuern		104'355.70		150'000		293'725.90
4033.00	Hundesteuer		36'623.40		30'000		30'217.55
<b>93</b>	<b>Finanz- und Lastenausgleich</b>	<b>224'511.25</b>	<b>1'803'228.00</b>	<b>363'929</b>	<b>1'798'368</b>	<b>430'025.10</b>	<b>9'800'000.00</b>
	Nettoertrag	1'578'716.75		1'434'439		9'369'974.90	
<b>9300</b>	<b>Finanz- und Lastenausgleich</b>	<b>224'511.25</b>	<b>1'803'228.00</b>	<b>363'929</b>	<b>1'798'368</b>	<b>430'025.10</b>	<b>9'800'000.00</b>
	Nettoertrag	1'578'716.75		1'434'439		9'369'974.90	
3621.00	Ressourcenausgleich (FA)	202'207.00		243'929			
3631.00	Interkommunaler Finanzausgleich	22'304.25		120'000		430'025.10	
4621.02	Gebirgslastenausgleich (FA)		1'803'228.00		1'798'368		
4840.00	Kantonsbeitrag Fusion						9'800'000.00
<b>95</b>	<b>Ertragsanteile</b>	<b>40'248.70</b>	<b>7'135'075.00</b>	<b>35'500</b>	<b>6'395'918</b>	<b>46'867.60</b>	<b>7'623'932.98</b>
	Nettoertrag	7'094'826.30		6'360'418		7'577'065.38	
<b>9500</b>	<b>Ertragsanteile aus Regalien und Patenten</b>		<b>3'550.00</b>		<b>1'000</b>		<b>4'280.00</b>
	Nettoertrag	3'550.00		1'000		4'280.00	
4210.00	Wirtschaftsbewilligungen		3'550.00		1'000		4'280.00
<b>9501</b>	<b>Ertragsanteile aus Wasserrechtsverleihung</b>	<b>40'248.70</b>	<b>5'544'165.11</b>	<b>32'500</b>	<b>5'174'000</b>	<b>42'589.60</b>	<b>6'142'460.98</b>
	Nettoertrag	5'503'916.41		5'141'500		6'099'871.38	
3610.00	Landschaftsfranken an Bund	40'248.70		32'500		42'589.60	
4120.00	Wasserzinsen		4'156'915.33		4'300'000		4'773'844.56
4120.01	Anteil Konzession EE		512'485.25		468'000		481'964.05
4120.02	Zuschlag Grischelectra				156'000		152'247.27
4120.03	Ouvra Tasnan		757'803.25		250'000		734'405.10
4990.00	Interne Verrechnung Gütta Grischelectra		116'961.28				
<b>9502</b>	<b>Ertragsanteile an Konzessionen</b>		<b>1'587'359.89</b>	<b>3'000</b>	<b>1'220'918</b>	<b>4'278.00</b>	<b>1'477'192.00</b>
	Nettoertrag	1'587'359.89		1'217'918		1'472'914.00	
3893.00	Einlage für den Unterhalt Strasse Sur En			3'000		4'278.00	
4120.00	Ertrag Grube Panas-ch Sura		112'743.95		20'000		60'153.80
4120.01	Abgaben an öffentliche Hand (EE)		645'350.00		604'000		620'120.20
4120.02	Betriebsgewinn (EE)		782'347.94		550'000		750'000.00
4120.03	Pachtzins Nationalpark		46'918.00		46'918		46'918.00
<b>96</b>	<b>Vermögens- und Schuldenverwaltung</b>	<b>914'302.05</b>	<b>780'723.85</b>	<b>1'583'090</b>	<b>1'489'030</b>	<b>1'126'096.77</b>	<b>962'661.36</b>
	Nettoaufwand		133'578.20		94'060		163'435.41

b) Erfolgsrechnung

		Quint 2016		Preventiv 2016		Quint 2015	
		Expensas	Entradas	Expensas	Entradas	Expensas	Entradas
<b>9610</b>	<b>Zinsen</b>	<b>573'272.07</b>	<b>276'009.20</b>	<b>868'000</b>	<b>723'730</b>	<b>746'497.51</b>	<b>220'593.11</b>
	Nettoaufwand		297'262.87		144'270		525'904.40
3401.00	Kurzfristige Zinsen	12'344.45		12'000		11'524.66	
3406.00	Zinsen für Darlehen	557'737.62		600'000		730'297.85	
3406.01	Fondszinsen	1'000.00		1'000		1'000.00	
3940.00	Verpflichtungsverzinsung Spezialfinanzierung	1'840.00		255'000		2'800.00	
3940.01	Verzinsung Fonds Els Pfister-Weideli	350.00				875.00	
4400.00	Zinsen auf Bank- und Postkonti (100..)		1'184.95		1'000		2'734.80
4401.00	Zinsen Forderungen und Kontokorrente (101..)		90'434.65		30'000		105'866.66
4402.00	Zinsen aus Guthaben				1'000		
4407.00	Zinsen von Finanzanlagen (107..)		21'531.60		27'200		21'684.65
4450.00	Zinsen von Darlehen VV		62'020.00		62'000		
4451.00	Dividenden aus Anlagen VV		40'258.00		42'750		49'207.00
4470.00	Pachtzins touristische Anlagen				14'000		
4910.00	Interne Verzinsung				545'780		
4920.00	Zinsreduktion Darlehen (WGB Curtin, Chasa Reisgia)						25'800.00
4940.00	Verpflichtungsverzinsung Spezialfinanzierung		34'780.00				15'300.00
4940.01	Zinsreduktion Darlehen (WGB Curtin, Chasa Reisgia)		25'800.00				
<b>9630</b>	<b>Liegenschaften des Finanzvermögens</b>	<b>326'196.68</b>	<b>504'714.65</b>	<b>655'090</b>	<b>765'300</b>	<b>301'790.59</b>	<b>742'068.25</b>
	Nettoertrag	178'517.97		110'210		440'277.66	
3010.00	Gehälter	16'419.07		53'000		41'163.93	
3050.00	Sozialversicherungsbeiträge	1'107.97		4'000		2'940.74	
3052.00	Pensionskassenbeiträge	585.60		2'500		2'399.00	
3053.00	Unfallversicherungsbeiträge	17.69		100		15.35	
3053.01	Unfallzusatzversicherungsbeiträge (UVGZ)	25.74		100		67.93	
3053.02	Krankenversicherungsbeiträge (KTG)	32.32		100		86.34	
3099.00	Übriger Personalaufwand	47.27				566.45	
3160.00	Mietaufwand			2'500			
3431.00	Mobilien und Verbrauchsmaterial	11'479.70		21'500		12'356.95	
3431.01	Energie, Wasser und Entsorgung	105'593.08		90'000		70'576.65	
3431.02	Fremdleistungen	83.51				717.40	
3431.03	Gebühren und Diverses	1'946.65		10'500		2'758.40	
3431.04	Sachversicherung	9'983.40		9'500		9'700.20	
3431.05	Steuern und Abgaben					4'357.45	
3431.06	Gebäudeunterhalt	154'288.18		160'000		120'062.50	
3439.00	Übriger Liegenschaftsaufwand	941.50		78'000		16'061.30	
3910.00	Interne Verrechnungen	23'645.00		18'290		17'960.00	
3940.00	Interne Verzinsung			205'000			
4430.00	Fits terrain e chamonnas		417'814.00		572'000		575'628.15
4439.00	Rückerstattungen		34'700.65		5'000		29'358.05
4470.00	Fits terrain e chamonnas				72'000		84'882.05
4910.00	Interne Verrechnungen (Dienstleistungen)				116'300		52'200.00
4920.00	Interne Verrechnungen (Mieten, Benützungskosten)		52'200.00				
<b>9690</b>	<b>Finanzvermögen</b>	<b>14'833.30</b>		<b>60'000</b>		<b>77'808.67</b>	
	Nettoaufwand		14'833.30		60'000		77'808.67
3181.00	Debitorenverluste	22'883.05		60'000		78'258.17	
3181.09	Eingang abgeschr. Debitorenverluste (Aufwandminderung)	-8'049.75				-449.50	
<b>97</b>	<b>Rückverteilungen</b>		<b>6'746.30</b>		<b>4'000</b>		<b>7'169.35</b>
	Nettoertrag	6'746.30		4'000		7'169.35	
<b>9710</b>	<b>Rückverteilungen CO2-Abgabe</b>		<b>6'746.30</b>		<b>4'000</b>		<b>7'169.35</b>
	Nettoertrag	6'746.30		4'000		7'169.35	
4610.00	Rückverteilung CO2 Abgabe		6'746.30		4'000		7'169.35

b) Erfolgsrechnung

		Quint 2016		Preventiv 2016		Quint 2015	
		Expensas	Entradas	Expensas	Entradas	Expensas	Entradas
<b>98</b>	<b>Abschreibungen</b>			<b>2'300'000</b>			
	Nettoaufwand				2'300'000		
<b>9800</b>	<b>Abschreibungen</b>			<b>2'300'000</b>			
	Nettoaufwand				2'300'000		
3300.00	Ordentliche Abschreibungen			2'300'000			
<b>99</b>	<b>Abschluss</b>	<b>430'967.96</b>		<b>-50'600</b>		<b>10'282'637.93</b>	
	Nettoaufwand		430'967.96				10'282'637.93
	Nettoertrag			50'600			
<b>9990</b>	<b>Abschluss</b>	<b>430'967.96</b>		<b>-50'600</b>		<b>10'282'637.93</b>	
	Nettoaufwand		430'967.96				10'282'637.93
	Nettoertrag			50'600			
9000.00	Ertragsüberschuss	430'967.96		-50'600		10'282'637.93	
	<b>Expensas totalas</b>	<b>48'392'396.66</b>		<b>42'607'119</b>		<b>55'037'342.61</b>	
	<b>Entradas totalas</b>		<b>48'392'396.66</b>		<b>42'607'119</b>		<b>55'037'342.61</b>

# Investitionsrechnung



Quint d'investiziun (tenor gener)		Expensas	Quint 2016 Entradas	Expensas	Preventiv 2016 Entradas	Expensas	Quint 2015 Entradas
<b>5</b>	<b>AUSGABEN</b>		<b>9'786'178.10</b>		<b>9'316'000</b>		<b>10'534'594.27</b>
50	Sachanlagen Verwaltungsvermögen	6'723'702.10		8'094'000		8'760'494.30	
52	Immaterielle Anlagen	522'297.50		635'000		137'438.45	
54	Darlehen	2'200'000.00				200'000.00	
55	Beteiligungen	3'600.00				64'600.00	
56	Eigene Investitionsbeiträge			157'000		200'000.00	
58	Ausserordentliche Investitionen	336'578.50		430'000		1'172'061.52	
<b>6</b>	<b>EINNAHMEN</b>		<b>3'120'439.65</b>		<b>3'651'000</b>		<b>3'385'048.49</b>
63	Investitionsbeiträge für eigene Rechnung		3'063'162.65		3'351'000		2'677'714.14
66	Rückzahlung eigener Investitionsbeiträge						64'600.00
68	Ausserordentliche Investitionseinnahmen		57'277.00		300'000		642'734.35
	<b>Expensas facultà d'administraziun</b>	<b>9'786'178.10</b>		<b>9'316'000</b>		<b>10'534'594.27</b>	
	<b>Entradas facultà d'administraziun</b>		<b>3'120'439.65</b>		<b>3'651'000</b>		<b>3'385'048.49</b>
	<b>Surplü facultà d'administraziun</b>		<b>6'665'738.45</b>		<b>5'665'000</b>		<b>7'149'545.78</b>



b) Investitionsrechnung

		Expensas	Quint 2016 Entradas	Expensas	Preventiv 2016 Entradas	Expensas	Quint 2015 Entradas
<b>0</b>	<b>ALLGEMEINE VERWALTUNG</b>	<b>346'568.65</b>		<b>15'000</b>		<b>872'502.17</b>	
	Nettoausgaben		346'568.65		15'000		872'502.17
<b>02</b>	<b>Allgemeine Dienste</b>	<b>346'568.65</b>		<b>15'000</b>		<b>872'502.17</b>	
	Nettoausgaben		346'568.65		15'000		872'502.17
<b>021</b>	<b>Gemeindeverwaltung</b>					<b>299'967.67</b>	
	Nettoausgaben						299'967.67
<b>0210</b>	<b>Gemeindeverwaltung</b>					<b>299'967.67</b>	
	Nettoausgaben						299'967.67
5060.00	EDV-Anlage					299'967.67	
<b>029</b>	<b>Verwaltungsliegenschaften</b>	<b>346'568.65</b>		<b>15'000</b>		<b>572'534.50</b>	
	Nettoausgaben		346'568.65		15'000		572'534.50
<b>0290</b>	<b>Verwaltungsliegenschaften</b>	<b>346'568.65</b>		<b>15'000</b>		<b>572'534.50</b>	
	Nettoausgaben		346'568.65		15'000		572'534.50
5040.01	Gemeindehaus Scuol					88'440.40	
5040.02	Chasa du Parc (scoulina)					243'832.50	
5040.03	Chasa du Parc (scoula da musica)	346'568.65				240'261.60	
5060.00	Konzept Telefonzentrale			15'000			
<b>1</b>	<b>ÖFFENTLICHE ORDNUNG UND SICHERHEIT, VERTEIDIGUNG</b>	<b>869'595.00</b>	<b>233'490.00</b>	<b>400'000</b>	<b>350'000</b>	<b>471'315.40</b>	<b>300'000.00</b>
	Nettoausgaben		636'105.00		50'000		171'315.40
<b>15</b>	<b>Feuerwehr</b>	<b>300'917.00</b>				<b>135'330.30</b>	
	Nettoausgaben		300'917.00				135'330.30
<b>150</b>	<b>Feuerwehr</b>	<b>300'917.00</b>				<b>135'330.30</b>	
	Nettoausgaben		300'917.00				135'330.30
<b>1500</b>	<b>Feuerwehr (allgemein)</b>	<b>300'917.00</b>				<b>135'330.30</b>	
	Nettoausgaben		300'917.00				135'330.30
5060.00	Feuerwehrfahrzeug (TLF)	300'917.00				135'330.30	
<b>16</b>	<b>Verteidigung</b>	<b>568'678.00</b>	<b>233'490.00</b>	<b>400'000</b>	<b>350'000</b>	<b>335'985.10</b>	<b>300'000.00</b>
	Nettoausgaben		335'188.00		50'000		35'985.10
<b>162</b>	<b>Zivile Verteidigung</b>	<b>568'678.00</b>	<b>233'490.00</b>	<b>400'000</b>	<b>350'000</b>	<b>335'985.10</b>	<b>300'000.00</b>
	Nettoausgaben		335'188.00		50'000		35'985.10
<b>1620</b>	<b>Zivilschutz (allgemein)</b>	<b>568'678.00</b>	<b>233'490.00</b>	<b>400'000</b>	<b>350'000</b>	<b>335'985.10</b>	<b>300'000.00</b>
	Nettoausgaben		335'188.00		50'000		35'985.10
5040.01	Sanierung Zivilschutzanlage Scuol	568'678.00		400'000		335'985.10	
6300.01	Bundesbeiträge Zivilschutzbeiträge Scuol		233'490.00		350'000		300'000.00
<b>2</b>	<b>BILDUNG</b>	<b>2'002'789.10</b>	<b>97'310.00</b>			<b>1'477'893.70</b>	<b>18'420.00</b>
	Nettoausgaben		1'905'479.10				1'459'473.70
<b>21</b>	<b>Obligatorische Schule</b>	<b>2'789.10</b>	<b>97'310.00</b>			<b>1'477'893.70</b>	<b>18'420.00</b>
	Nettoausgaben						1'459'473.70
	Nettoeinnahmen	94'520.90					
<b>217</b>	<b>Schulliegenschaften</b>	<b>2'789.10</b>	<b>97'310.00</b>			<b>1'477'893.70</b>	<b>18'420.00</b>
	Nettoausgaben						1'459'473.70
	Nettoeinnahmen	94'520.90					
<b>2170</b>	<b>Schulliegenschaften</b>	<b>2'789.10</b>	<b>97'310.00</b>			<b>1'477'893.70</b>	<b>18'420.00</b>
	Nettoausgaben						1'459'473.70
	Nettoeinnahmen	94'520.90					
5040.40	Sanierung Schulhaus Sent	589.10				1'390'260.20	
5040.90	Projekt Schulhaus Uorgia Tarasp	2'200.00				87'633.50	

b) Investitionsrechnung		Quint 2016		Preventiv 2016		Quint 2015	
		Expensas	Entradas	Expensas	Entradas	Expensas	Entradas
6310.00	Kantonsbeiträge für Schulhaus Sent		57'020.00				
6310.70	Kantonsbeiträge Ardez						18'420.00
6340.00	Beiträge öffentliche Unternehmen für Schulhaus Sent		40'290.00				
<b>25</b>	<b>Allgemeinbildende Schulen</b>	<b>2'000'000.00</b>					
	Nettoausgaben		2'000'000.00				
<b>251</b>	<b>Gymnasiale Maturitätsschulen</b>	<b>2'000'000.00</b>					
	Nettoausgaben		2'000'000.00				
<b>2510</b>	<b>Gymnasiale Maturitätsschulen</b>	<b>2'000'000.00</b>					
	Nettoausgaben		2'000'000.00				
5450.00	Darlehen Institut Otalpin Ftan SA	2'000'000.00					
<b>3</b>	<b>KULTUR, SPORT UND FREIZEIT, KIRCHE</b>					<b>569'502.20</b>	<b>130'410.00</b>
	Nettoausgaben						439'092.20
<b>32</b>	<b>Kultur, übrige</b>					<b>200'000.00</b>	<b>5'810.00</b>
	Nettoausgaben						194'190.00
<b>329</b>	<b>Kultur, übriges</b>					<b>200'000.00</b>	<b>5'810.00</b>
	Nettoausgaben						194'190.00
<b>3290</b>	<b>Kultur, übriges</b>						<b>5'810.00</b>
	Nettoeinnahmen					5'810.00	
6310.00	Kantonsbeiträge						5'810.00
<b>3291</b>	<b>Fundaziun Nairs</b>					<b>200'000.00</b>	
	Nettoausgaben						200'000.00
5660.00	Fundaziun Nairs (à fonds perdu)					200'000.00	
<b>34</b>	<b>Sport und Freizeit</b>					<b>301'650.75</b>	<b>64'600.00</b>
	Nettoausgaben						237'050.75
<b>341</b>	<b>Sport</b>					<b>301'650.75</b>	<b>64'600.00</b>
	Nettoausgaben						237'050.75
<b>3410</b>	<b>Sport</b>					<b>301'650.75</b>	<b>64'600.00</b>
	Nettoausgaben						237'050.75
5040.01	Garderoben / Dusche Sportplatz Scuol					237'050.75	
5550.00	Aktien Gurlaina SA (646)					64'600.00	
6650.00	Investitionsbeitrag Gurlaina SA						64'600.00
<b>35</b>	<b>Kirchen und religiöse Angelegenheiten</b>					<b>67'851.45</b>	<b>60'000.00</b>
	Nettoausgaben						7'851.45
<b>350</b>	<b>Kirchen und religiöse Angelegenheiten</b>					<b>67'851.45</b>	<b>60'000.00</b>
	Nettoausgaben						7'851.45
<b>3500</b>	<b>Kirchen und religiöse Angelegenheiten</b>					<b>67'851.45</b>	<b>60'000.00</b>
	Nettoausgaben						7'851.45
5060.90	Glockenrenovierung Tarasp					67'851.45	
6310.70	Kantonsbeiträge Ardez						60'000.00
<b>6</b>	<b>VERKEHR</b>	<b>1'862'991.63</b>	<b>559'624.60</b>	<b>2'815'000</b>	<b>837'000</b>	<b>1'379'394.60</b>	<b>126'000.00</b>
	Nettoausgaben		1'303'367.03		1'978'000		1'253'394.60
<b>61</b>	<b>Strassenverkehr</b>	<b>1'473'532.93</b>	<b>557'260.70</b>	<b>2'665'000</b>	<b>557'000</b>	<b>1'316'022.10</b>	
	Nettoausgaben		916'272.23		2'108'000		1'316'022.10

b) Investitionsrechnung

		Quint 2016		Preventiv 2016		Quint 2015	
		Expensas	Entradas	Expensas	Entradas	Expensas	Entradas
<b>615</b>	<b>Gemeindestrassen</b>	<b>1'367'692.93</b>	<b>557'260.70</b>	<b>2'465'000</b>	<b>557'000</b>	<b>1'316'022.10</b>	
	Nettoausgaben		810'432.23		1'908'000		1'316'022.10
<b>6150</b>	<b>Gemeindestrassen</b>	<b>1'134'538.58</b>	<b>518'260.70</b>	<b>2'105'000</b>	<b>557'000</b>	<b>1'280'841.35</b>	
	Nettoausgaben		616'277.88		1'548'000		1'280'841.35
5010.02	Strasse Coop/Post Scuol	6'563.05		80'000		138'029.15	
5010.03	Quartierstrasse Rachögna Scuol	67'443.20				93'237.25	
5010.04	Projekt "via da Tarasp" Scuol	13'815.40		25'000		13'105.55	
5010.06	Via da Liuns	89'876.28		150'000			
5010.40	Strasse Sur En Sent			180'000			
5010.41	Via Sura Sent	78'166.95		80'000		177'038.85	
5010.42	Via Archas Sura Sent	77'300.35		100'000		58'156.10	
5010.43	Via Curtin - Plaz Sent	243'552.80		300'000		7'000.00	
5010.71	Pflastersteine Ardez	271'465.60		300'000		360'267.50	
5010.72	Strasse Ardez/Bos-cha/Guarda	65'701.10		100'000			
5010.73	Quartierstrasse Curtinatsch Ardez	19'915.90		380'000			
5010.80	Quartierstrasse Ruinas Guarda	98'701.90		200'000		229'107.85	
5010.81	Infrastruktur Giarson	31'728.80		70'000			
5010.82	Wendeplatz Guarda Pitschen					957.90	
5010.83	Quartierstrasse Guarda Pitschen	30'921.90		140'000			
5010.90	Infrastruktur Florins Tarasp					194'974.45	
5010.96	Projekt Platzgestaltung Fontana Tarasp					8'966.75	
5010.99	Schadenfall Via da Vulpera	39'385.35					
6350.01	Versicherungsbeitrag Schadenfall Via da Vulpera		260'000.00				
6370.00	Beiträge an Erschliessung Buorna Scuol		256'260.70		257'000		
6370.02	Beiträge Dritter via Curtin - Plaz Sent		2'000.00				
6370.70	Quartierstrasse Curtinatsch Ardez				300'000		
<b>6151</b>	<b>Parkplätze</b>	<b>233'154.35</b>	<b>39'000.00</b>	<b>360'000</b>		<b>35'180.75</b>	
	Nettoausgaben		194'154.35		360'000		35'180.75
5030.02	Parkplätze Crastuoglia Scuol	170'816.45		250'000			
5030.80	Projekt Prakhalle Ruinas Guarda			40'000		35'180.75	
5030.81	Infrastruktur Giarson	62'337.90		70'000			
6370.00	Investitionsbeiträge von privaten Haushalten		39'000.00				
<b>619</b>	<b>Werkbetrieb</b>	<b>105'840.00</b>		<b>200'000</b>			
	Nettoausgaben		105'840.00		200'000		
<b>6190</b>	<b>Werkbetrieb</b>	<b>105'840.00</b>		<b>200'000</b>			
	Nettoausgaben		105'840.00		200'000		
5060.00	Fahrzeuge / Maschinen	105'840.00		200'000			
<b>62</b>	<b>Öffentlicher Verkehr</b>	<b>389'458.70</b>	<b>2'363.90</b>	<b>150'000</b>	<b>280'000</b>	<b>63'372.50</b>	<b>126'000.00</b>
	Nettoausgaben		387'094.80				
	Nettoeinnahmen			130'000		62'627.50	
<b>622</b>	<b>Regionalverkehr</b>	<b>389'458.70</b>	<b>2'363.90</b>	<b>150'000</b>	<b>280'000</b>	<b>63'372.50</b>	<b>126'000.00</b>
	Nettoausgaben		387'094.80				
	Nettoeinnahmen			130'000		62'627.50	
<b>6220</b>	<b>Regionalverkehr</b>	<b>389'458.70</b>	<b>2'363.90</b>	<b>150'000</b>	<b>280'000</b>	<b>63'372.50</b>	<b>126'000.00</b>
	Nettoausgaben		387'094.80				
	Nettoeinnahmen			130'000		62'627.50	
5010.00	Bushaltestelle Sachs Scuol	389'458.70		150'000		63'372.50	
6310.00	Bushaltestelle Sachs Scuol		2'363.90		280'000		126'000.00
<b>7</b>	<b>UMWELTSCHUTZ UND RAUMORDNUNG</b>	<b>2'318'339.17</b>	<b>1'378'296.90</b>	<b>3'460'000</b>	<b>1'334'000</b>	<b>3'345'045.22</b>	<b>1'463'105.10</b>
	Nettoausgaben		940'042.27		2'126'000		1'881'940.12

b) Investitionsrechnung

		Quint 2016		Preventiv 2016		Quint 2015	
		Expensas	Entradas	Expensas	Entradas	Expensas	Entradas
<b>71</b>	<b>Wasserversorgung</b> Nettoausgaben	<b>1'211'852.06</b>	<b>805'289.70</b> 406'562.36	<b>1'825'000</b>	<b>695'000</b> 1'130'000	<b>1'235'438.12</b>	<b>633'903.65</b> 601'534.47
<b>710</b>	<b>Wasserversorgung</b> Nettoausgaben	<b>1'211'852.06</b>	<b>805'289.70</b> 406'562.36	<b>1'825'000</b>	<b>695'000</b> 1'130'000	<b>1'235'438.12</b>	<b>633'903.65</b> 601'534.47
<b>7100</b>	<b>Wasserversorgung (allgemein)</b> Nettoausgaben	<b>447.10</b>	447.10	<b>40'000</b>	40'000		
5091.80	Infrastruktur Garsun	447.10		40'000			
<b>7101</b>	<b>Wasserwerk [Gemeindebetrieb]</b> Nettoausgaben	<b>1'211'404.96</b>	<b>805'289.70</b> 406'115.26	<b>1'785'000</b>	<b>695'000</b> 1'090'000	<b>1'235'438.12</b>	<b>633'903.65</b> 601'534.47
5031.02	Mineralwasser Scuol			40'000			
5031.03	Wasserleitung Val Lischana - Liuns Scuol					89'947.80	
5031.06	Wasserversorgung Quartier Sotchà Scuol	146'955.50		250'000		177'387.35	
5031.09	Via da Liuns Scuol	49'725.26		60'000			
5031.10	Wasserleitung Val Lischana Scuol	294'538.75		200'000			
5031.11	Wasserleitung Puntins Scuol			80'000			
5031.12	Wasserversorgung Rachöгна					51'359.70	
5031.41	Via Curtin - Plaz Sent	104'138.65		100'000		2'777.80	
5031.60	Wasserversorgung Ftan	382'501.10		650'000		876'759.37	
5031.70	Projekt Wasserfassung Murtera Ardez			20'000		23'033.20	
5031.82	Infrastruktur Garsun	16'594.90		70'000			
5291.02	Konzept Datentransfer	180'705.55		250'000		14'040.90	
5291.04	Verbindungskonzept Vulpera - Scuol	16'196.60		35'000		132.00	
5291.05	Projekt Schutzzonenausscheidung	20'048.65		30'000			
6310.00	Kantonsbeiträge GVG Scuol						115'137.00
6310.60	Kantonsbeiträge GVG Ftan		16'564.00				46'713.00
6310.90	Kantonsbeiträge GVG Tarasp		16'867.00				
6320.02	Beiträge Dritter Wasserversorgung Ftan						17'241.45
6340.04	Beiträge von öffentlichen Gesellschaften für Konzept Datentransfer		8'534.20				
6370.00	Anschlussgebühren		205'716.00		150'000		-96'075.50
6370.01	Beiträge Dritter via Curtin - Plaz Sent		11'220.45				
6370.60	Anschlussgebühren Wasser Ftan		546'388.05		545'000		550'887.70
<b>72</b>	<b>Abwasserbeseitigung</b> Nettoausgaben	<b>477'604.76</b>	<b>338'362.05</b> 139'242.71	<b>815'000</b>	<b>186'000</b> 629'000	<b>774'889.25</b>	<b>125'429.10</b> 649'460.15
<b>720</b>	<b>Abwasserbeseitigung</b> Nettoausgaben	<b>477'604.76</b>	<b>338'362.05</b> 139'242.71	<b>815'000</b>	<b>186'000</b> 629'000	<b>774'889.25</b>	<b>125'429.10</b> 649'460.15
<b>7201</b>	<b>Abwasserbeseitigung [Gemeindebetrieb]</b> Nettoausgaben	<b>477'604.76</b>	<b>338'362.05</b> 139'242.71	<b>815'000</b>	<b>186'000</b> 629'000	<b>774'889.25</b>	<b>125'429.10</b> 649'460.15
5032.03	Abwasser Sotchà Scuol	181'873.35		350'000		434'500.45	
5032.06	Via da Liuns	18'868.66		80'000			
5032.40	Via Curtin - Plaz Sent	140'707.90		150'000		3'136.75	
5032.60	Abwasser Rontsch-Val Forada Ftan	7'356.90				230'249.70	
5032.71	Pflastersteine Ardez			40'000			
5032.80	Infrastruktur Garsun			75'000			
5292.02	Datenmanagement	110'866.05		120'000		25'112.60	
5292.40	GEP Sent	132.00					
5292.60	GEP Ftan	15'770.30					
5293.01	GEP Scuol	132.00				30'729.85	
5293.40	GEP Sent					28'270.05	
5293.70	GEP Ardez	992.45					
5293.80	GEP Guarda	905.15				7'840.00	
5293.90	GEP Tarasp					15'049.85	
6300.00	Bundesbeiträge						69'021.00
6310.00	Kantonsbeiträge						25'196.00
6340.01	Beiträge von öffentlichen Gesellschaften		8'534.20				
6370.00	Anschlussgebühren		257'147.60		150'000		31'212.10

b) Investitionsrechnung

		Quint 2016		Preventiv 2016		Quint 2015	
		Expensas	Entradas	Expensas	Entradas	Expensas	Entradas
6370.01	Beiträge an Erschliessung Buorna Scuol		34'001.65		36'000		
6370.03	Beiträge an GEP		36'086.00				
6370.04	Beiträge Dritter via Curtin - Plaz Sent		2'592.60				
<b>74</b>	<b>Verbauungen</b> Nettoausgaben	<b>336'578.50</b>	<b>196'278.00</b>	<b>430'000</b>	<b>415'000</b>	<b>1'213'100.18</b>	<b>671'822.35</b>
			140'300.50		15'000		541'277.83
<b>741</b>	<b>Gewässerverbauungen</b> Nettoausgaben	<b>336'578.50</b>	<b>196'278.00</b>	<b>430'000</b>	<b>415'000</b>	<b>1'172'061.52</b>	<b>642'734.35</b>
			140'300.50		15'000		529'327.17
<b>7411</b>	<b>Dons da strasora Unwetterschäden</b> Nettoausgaben	<b>336'578.50</b>	<b>196'278.00</b>	<b>430'000</b>	<b>415'000</b>	<b>1'172'061.52</b>	<b>642'734.35</b>
			140'300.50		15'000		529'327.17
5800.00	Dons da strasoras Unwetterschäden	336'578.50		430'000		1'172'061.52	
6310.00	Kantonsbeiträge		139'001.00		115'000		
6800.00	Dons da strasoras Unwetterschäden		57'277.00		300'000		642'734.35
<b>742</b>	<b>Lawinenverbauungen</b> Nettoausgaben					<b>41'038.66</b>	<b>29'088.00</b>
							11'950.66
<b>7420</b>	<b>Lawinenverbauungen</b> Nettoausgaben					<b>41'038.66</b>	<b>29'088.00</b>
							11'950.66
5030.60	Lawinenverbauung Clüna-Plütschessa Ftan					41'038.66	
6310.40	Kantonsbeiträge Sent						4'313.15
6310.60	Kantonsbeiträge Ftan						22'272.30
6310.80	Kantonsbeiträge Guarda						2'502.55
<b>77</b>	<b>Übriger Umweltschutz</b> Nettoausgaben			<b>20'000</b>		<b>47'652.62</b>	<b>31'950.00</b>
					20'000		15'702.62
<b>779</b>	<b>Umweltschutz, übriges</b> Nettoausgaben			<b>20'000</b>		<b>47'652.62</b>	<b>31'950.00</b>
					20'000		15'702.62
<b>7790</b>	<b>Umweltschutz, übriges</b> Nettoausgaben			<b>20'000</b>		<b>47'652.62</b>	<b>31'950.00</b>
					20'000		15'702.62
5010.00	SSV Munt dad Ognas			20'000		47'652.62	
6310.00	Kantonsbeitrag SSV Munt dad Ognas						31'950.00
<b>79</b>	<b>Raumordnung</b> Nettoausgaben	<b>292'303.85</b>	<b>38'367.15</b>	<b>370'000</b>	<b>38'000</b>	<b>73'965.05</b>	
			253'936.70		332'000		73'965.05
<b>790</b>	<b>Raumordnung</b> Nettoausgaben	<b>292'303.85</b>	<b>38'367.15</b>	<b>370'000</b>	<b>38'000</b>	<b>73'965.05</b>	
			253'936.70		332'000		73'965.05
<b>7900</b>	<b>Raumordnung (allgemein)</b> Nettoausgaben	<b>292'303.85</b>	<b>38'367.15</b>	<b>370'000</b>	<b>38'000</b>	<b>73'965.05</b>	
			253'936.70		332'000		73'965.05
5000.00	Tausch und kauf Boden Vulpera Tarasp			40'000			
5090.01	Ortsplanung	115'755.10		130'000		57'701.85	
5290.01	Verkehrsplanung			60'000			
5290.60	Areal La Lavina Ftan	176'548.75		140'000		16'263.20	
6370.00	Beiträge an Erschliessung Buorna Scuol		38'367.15		38'000		
<b>8</b>	<b>VOLKSWIRTSCHAFT</b> Nettoausgaben	<b>2'385'894.55</b>	<b>851'718.15</b>	<b>2'626'000</b>	<b>1'130'000</b>	<b>2'418'940.98</b>	<b>1'347'113.39</b>
			1'534'176.40		1'496'000		1'071'827.59
<b>81</b>	<b>Landwirtschaft</b> Nettoausgaben Nettoeinnahmen	<b>579'799.55</b>	<b>365'000.00</b>	<b>710'000</b>	<b>590'000</b>	<b>25'228.30</b>	<b>750'000.00</b>
			214'799.55		120'000		
						724'771.70	

b) Investitionsrechnung

		Quint 2016		Preventiv 2016		Quint 2015	
		Expensas	Entradas	Expensas	Entradas	Expensas	Entradas
<b>812</b>	<b>Strukturverbesserungen</b>	<b>579'799.55</b>	<b>365'000.00</b>	<b>710'000</b>	<b>590'000</b>	<b>25'228.30</b>	<b>750'000.00</b>
	Nettoausgaben		214'799.55		120'000		
	Nettoeinnahmen					724'771.70	
<b>8120</b>	<b>Strukturverbesserungen</b>	<b>579'799.55</b>	<b>365'000.00</b>	<b>710'000</b>	<b>590'000</b>	<b>25'228.30</b>	<b>750'000.00</b>
	Nettoausgaben		214'799.55		120'000		
	Nettoeinnahmen					724'771.70	
5010.60	Strasse Institut Otalpin	84'786.00		80'000			
5030.00	Bewässerung Sent	495'013.55		630'000		25'228.30	
6310.00	Kantonsbeitrag Melioration Sent		365'000.00		590'000		750'000.00
<b>82</b>	<b>Forstwirtschaft</b>	<b>1'028'852.15</b>	<b>446'718.15</b>	<b>1'062'000</b>	<b>500'000</b>	<b>1'174'471.73</b>	<b>537'113.39</b>
	Nettoausgaben		582'134.00		562'000		637'358.34
<b>820</b>	<b>Forstwirtschaft</b>	<b>1'028'852.15</b>	<b>446'718.15</b>	<b>1'062'000</b>	<b>500'000</b>	<b>1'174'471.73</b>	<b>537'113.39</b>
	Nettoausgaben		582'134.00		562'000		637'358.34
<b>8200</b>	<b>Forstwirtschaft Scuol</b>					<b>5'777.10</b>	<b>76'418.74</b>
	Nettoeinnahmen					70'641.64	
5010.01	Furt Triazza Pradella Scuol (inklusive Anteil Langlaufloipe)					5'777.10	
6310.01	Kantonsbeiträge Scuol						76'418.74
<b>8201</b>	<b>Forstwirtschaft Sent</b>					<b>250'905.32</b>	<b>191'945.45</b>
	Nettoausgaben						58'959.87
5010.40	Projekt Basisweg Sur En Sent					7'062.75	
5010.41	Strassensanierungen Sent					243'842.57	
6310.40	Kantonsbeiträge Sent						191'945.45
<b>8202</b>	<b>Forstwirtschaft Macun (Guarda, Ardez, Ftan, Tarasp)</b>					<b>917'789.31</b>	<b>268'749.20</b>
	Nettoausgaben						649'040.11
5010.60	Strasse Tasna Ftan					72'001.70	
5010.70	Muot da l'Hom Ardez					63'482.43	
5010.80	Strasse Sur En Guarda					83'241.89	
5010.91	Strassensanierung Vals Arsas Tarasp					295'363.14	
5010.92	Strasse Reisgia - Punt Plavna Tarasp					125'050.60	
5010.94	Punt Triazza					64'570.35	
5010.95	via Muntclü					23'026.00	
5010.96	via da god Fontana Sura-Resgia Veglia-Plavna					99'519.15	
5030.90	Holzlagerplatz Sgnè Tarasp					91'534.05	
6310.60	Kantonsbeiträge Ftan						16'366.60
6310.70	Kantonsbeiträge Ardez						7'975.75
6310.80	Kantonsbeiträge Guarda						7'408.20
6310.90	Kantonsbeiträge Tarasp						236'998.65
<b>8203</b>	<b>Forstwirtschaft</b>	<b>1'028'852.15</b>	<b>446'718.15</b>	<b>1'062'000</b>	<b>500'000</b>		
	Nettoausgaben		582'134.00		562'000		
5010.00	Waldweg Pradella	145'100.50		160'000			
5010.01	Plan Grond	25'828.25					
5010.42	Via Uina Sent	95'801.90		100'000			
5010.60	Strasse Tasna Ftan	191'799.55		105'000			
5010.70	Muot da l'Hom Ardez	88'902.45		94'000			
5010.71	Via Munt Sura e Sot Ardez			168'000			
5010.81	Strasse Munt da las Ognas Giarson - Guarda	9'419.05					
5010.90	Maschinenweg Reisgia Veglia Tarasp	67'213.55		85'000			
5010.91	Feldweg Valatscha	47'713.00					
5060.00	Forstraktor mit Krananhänger	357'073.90		350'000			
6310.00	Kantonsbeiträge		406'718.15		500'000		
6360.00	Beiträge von privaten Institutionen		40'000.00				

b) Investitionsrechnung		Quint 2016		Preventiv 2016		Quint 2015	
		Expensas	Entradas	Expensas	Entradas	Expensas	Entradas
<b>84</b>	<b>Tourismus</b> Nettoausgaben	<b>633'943.60</b>	<b>40'000.00</b> 593'943.60	<b>694'000</b>	<b>40'000</b> 654'000	<b>1'219'240.95</b>	<b>60'000.00</b> 1'159'240.95
<b>840</b>	<b>Tourismus (allgemein)</b> Nettoausgaben	<b>633'943.60</b>	<b>40'000.00</b> 593'943.60	<b>694'000</b>	<b>40'000</b> 654'000	<b>1'219'240.95</b>	<b>60'000.00</b> 1'159'240.95
<b>8400</b>	<b>Tourismus (allgemein)</b> Nettoausgaben	<b>166'488.15</b>	<b>40'000.00</b> 126'488.15	<b>345'000</b>	<b>40'000</b> 305'000	<b>333'740.95</b>	<b>60'000.00</b> 273'740.95
5010.40	Wanderweg Fenga - Sesvenna Sent	96'351.95		180'000		283'740.95	
5010.80	Wanderweg Uorsin Guarda	70'136.20		105'000		50'000.00	
5090.00	Signalisation / Informationstafeln			60'000			
6320.40	Anteil Valsot Wanderweg Fenga Sesvenna Sent		40'000.00		40'000		60'000.00
<b>8401</b>	<b>Touristische Anlagen (allgemein)</b> Nettoausgaben	<b>341'955.45</b>	<b>341'955.45</b>	<b>349'000</b>	<b>349'000</b>	<b>885'500.00</b>	<b>885'500.00</b>
5010.00	Passagi Loipa Pradella	38'051.30		92'000			
5040.01	Investitionen BES SA					685'500.00	
5060.00	Kauf von Schneekanonen	103'904.15		100'000			
5450.00	Darlehen Bogn Engiadina SA (Rückzlg. IH)	200'000.00				200'000.00	
5650.00	Beitrag PSFS an Beschneigung Traumpiste			157'000			
<b>8402</b>	<b>Sportanlage Trü</b> Nettoausgaben	<b>125'500.00</b>	<b>125'500.00</b>				
5060.00	Mobilien Trü (Bilanzübernahme)	125'500.00					
<b>85</b>	<b>Industrie, Gewerbe, Handel</b> Nettoausgaben	<b>3'600.00</b>	<b>3'600.00</b>				
<b>850</b>	<b>Industrie, Gewerbe, Handel</b> Nettoausgaben	<b>3'600.00</b>	<b>3'600.00</b>				
<b>8500</b>	<b>Industrie, Gewerbe, Handel</b> Nettoausgaben	<b>3'600.00</b>	<b>3'600.00</b>				
5550.00	Beteiligung an privaten Unternehmungen	3'600.00					
<b>87</b>	<b>Energie</b> Nettoausgaben	<b>139'699.25</b>	<b>139'699.25</b>	<b>160'000</b>	<b>160'000</b>		
<b>871</b>	<b>Elektrizität</b> Nettoausgaben	<b>139'699.25</b>	<b>139'699.25</b>	<b>160'000</b>	<b>160'000</b>		
<b>8715</b>	<b>Elektrizitätswerk - Kleinkraftwerk (ohne Elektrizitätsnetz) [Gemeindebetrieb]</b> Nettoausgaben	<b>139'699.25</b>	<b>139'699.25</b>	<b>160'000</b>	<b>160'000</b>		
5044.02	Kraftwerk Furmiers Scuol	139'699.25		160'000			
	<b>Expensas facultà d'administraziun</b>	<b>9'786'178.10</b>		<b>9'316'000</b>		<b>10'534'594.27</b>	
	<b>Entradas facultà d'administraziun</b>		<b>3'120'439.65</b>		<b>3'651'000</b>		<b>3'385'048.49</b>
	<b>Surplü facultà d'administraziun</b>		<b>6'665'738.45</b>		<b>5'665'000</b>		<b>7'149'545.78</b>



# Bilanz



b) Bilanz		Facultà als 01.01.2016	Müdadas AugmaintDischminuziun		Facultà als 31.12.2016
<b>1</b>	<b>AKTIVEN</b>	<b>100'044'220.80</b>	<b>142'502'695.31</b>	<b>150'475'823.31</b>	<b>92'071'092.80</b>
<b>10</b>	<b>Finanzvermögen</b>	<b>55'273'317.55</b>	<b>130'009'578.92</b>	<b>136'921'228.36</b>	<b>48'361'668.11</b>
<b>100</b>	<b>Flüssige Mittel und kurzfristige Geldanlagen</b>	<b>12'989'958.28</b>	<b>60'595'583.73</b>	<b>64'704'946.17</b>	<b>8'880'595.84</b>
<b>1000</b>	<b>Kasse</b>	<b>4'940.10</b>	<b>54'115.55</b>	<b>44'882.80</b>	<b>14'172.85</b>
<b>10000</b>	<b>Hauptkassen</b>	<b>4'940.10</b>	<b>54'115.55</b>	<b>44'882.80</b>	<b>14'172.85</b>
10000.01	Chascha	4'440.10	34'247.00	31'121.95	7'565.15
10000.02	Chascha uffizi da fabrica	500.00			500.00
10000.03	Chascha Trü		14'066.25	9'275.60	4'790.65
10000.04	Chascha Quadras		5'802.30	4'485.25	1'317.05
<b>1001</b>	<b>Post</b>	<b>2'578'516.29</b>	<b>1'479'300.00</b>	<b>3'897'247.33</b>	<b>160'568.96</b>
<b>10010</b>	<b>Post-Geschäftskonten</b>	<b>2'578'516.29</b>	<b>1'479'300.00</b>	<b>3'897'247.33</b>	<b>160'568.96</b>
10010.01	Schec postal (CH54 0900 0000 7000 1694 0)	2'230'250.29	1'460'426.05	3'530'107.38	160'568.96
10010.40	Schec postal (CH17 0900 0000 7000 3293 2)	161'445.25	13'951.95	175'397.20	
10010.60	Schec postal (CH52 0900 0000 7000 4976 2)	104'645.50	850.00	105'495.50	
10010.70	Schec postal (CH59 0900 0000 7000 3081 8)	9'306.17		9'306.17	
10010.80	Schec postal (CH26 0900 0000 7000 0609 5)	40'182.05	96.00	40'278.05	
10010.90	Schec postal (CH48 0900 0000 7000 1161 6)	32'687.03	3'976.00	36'663.03	
<b>1002</b>	<b>Bank</b>	<b>9'251'235.19</b>	<b>59'062'168.18</b>	<b>59'607'549.34</b>	<b>8'705'854.03</b>
<b>10020</b>	<b>Bankkontokorrente</b>	<b>9'251'235.19</b>	<b>59'062'168.18</b>	<b>59'607'549.34</b>	<b>8'705'854.03</b>
10020.01	BCG (CH25 0077 4130 1344 5010 0)	5'842'727.38	45'179'883.56	45'954'237.85	5'068'373.09
10020.02	BCG (CH84 0077 4130 1344 5010 5)	221'532.25	696'816.37	778'234.07	140'114.55
10020.03	BCG (CH03 0077 4130 1344 5010 8)	657'018.95	7'918'177.41	5'891'104.64	2'684'091.72
10020.04	BCG (CH76 0077 4000 1344 5011 0)	307'773.85		307'773.85	
10020.05	BCG (00 134.450.104)	71'654.50		71'654.50	
10020.10	Raiba (CH55 8114 4000 0011 0790 2)	1'069'358.65	3'654'746.85	4'531'308.35	192'797.15
10020.13	Raiba (CH53 8114 4000 0306 4841 5)	1'534.25	0.10	1'534.35	
10020.20	CS (CH97 0483 5059 7700 4155 5)	15'299.66	580'000.00	566'589.19	28'710.47
10020.40	BCG (CH12 0077 4130 1344 8700 0)	109'339.37	15'946.23	125'285.60	
10020.41	BCG (CH15 0077 4000 1344 8700 1)	237'012.55	355'934.50	1'180.00	591'767.05
10020.61	BCG (CH75 0077 4130 1333 2400 0)	33'611.50		33'611.50	
10020.65	Raiba (CH35 8114 4000 0011 8460 1)	3'365.90	29'771.25	33'137.15	
10020.70	BCG (CH56 0077 4130 1327 4370 0)	35'395.40	915.80	36'311.20	
10020.71	BCG (CH75 0077 4000 1327 4370 4)	41'561.30		41'561.30	
10020.80	BCG (CH17 0077 4130 1333 9760 0)	-2'622.40	10'000.00	7'377.60	
10020.81	BCG (CH22 0077 4130 1333 9760 7)	39'939.42		39'939.42	
10020.82	BCG (CH97 0077 4130 1333 9761 5)	118'579.88	204.40	118'784.28	
10020.83	BCG (CH42 0077 4151 1333 9760 0)	11'793.60	1.65	11'795.25	
10020.90	BCG (CH53 0077 4130 1348 0190 0)	350'490.53	38'870.00	389'360.53	
10020.91	Raiba (CH28 8114 4000 0021 0380 2)	992.65	374'550.00	375'542.65	
10020.92	BCG (CH96 0077 4130 1348 0190 2)	8'168.40		8'168.40	
10020.99	Geld in Transit	76'707.60	14'498.80	91'206.40	
<b>1003</b>	<b>Kurzfristige Geldmarktanlagen</b>	<b>1'155'266.70</b>		<b>1'155'266.70</b>	
<b>10030</b>	<b>Kurzfristige Geldmarktanlagen</b>	<b>1'155'266.70</b>		<b>1'155'266.70</b>	
10030.40	Schec postal (CH83 0900 0000 9250 1965 5)	150'614.95		150'614.95	
10030.70	Schec postal (CH54 0900 0000 9253 2359 3)	1'004'651.75		1'004'651.75	
<b>101</b>	<b>Forderungen</b>	<b>23'443'200.47</b>	<b>67'336'789.93</b>	<b>68'337'075.76</b>	<b>22'442'914.64</b>

b) Bilanz		Facultà als 01.01.2016	Müdadas AugmaintDischminuziun		Facultà als 31.12.2016
<b>1010</b>	<b>Forderungen aus Lieferungen und Leistungen gegenüber Dritten</b>	<b>9'660'300.49</b>	<b>42'953'547.96</b>	<b>43'244'090.70</b>	<b>9'369'757.75</b>
<b>10100</b>	<b>Forderungen aus Lieferungen und Leistungen</b>	<b>9'642'030.49</b>	<b>42'938'849.36</b>	<b>43'225'820.50</b>	<b>9'355'059.35</b>
10100.02	Debitur taxa da cura (Feratel)	249'923.10	1'087'897.60	1'176'082.40	161'738.30
10100.04	Debitur aua	330'308.55	23'270'634.14	23'344'613.39	256'329.30
10100.05	Debitur Vereinkarte	498.55	1'300.00	1'339.00	459.55
10100.06	Terminal	171.00	53'919.00	53'865.00	225.00
10100.07	Debitoren Postcard (Trü/Quadras)		2'151.50	2'050.20	101.30
10100.08	Debitoren Maestro (Trü/Quadras)		15'340.65	14'025.65	1'315.00
10100.10	Debitur EED fusiunà	2'542'921.60	11'143'883.35	11'082'586.76	2'604'218.19
10100.11	Übrige Debitoren	6'133'387.92	6'552'928.86	6'126'314.52	6'560'002.26
10100.40	Debiturs EED Sent	6'338.60	64.15	6'402.75	
10100.60	Debiturs EED Ftan	32'460.95		32'460.95	
10100.62	Debitur special	2'688.45		2'688.45	
10100.64	Debiturs pumpiers Pisoc	685.70		685.70	
10100.80	Debiturs EED Guarda	4'923.75		4'923.75	
10100.88	Passagi da debiturs	-11'222.88	509'338.36	474'175.03	23'940.45
10100.90	Debiturs EED Tarasp	598'945.20		598'945.20	
10100.99	WB auf Forderungen aus Lieferungen und Leistungen	-250'000.00	3'512.15	6'782.15	-253'270.00
<b>10101</b>	<b>Forderungen Verrechnungssteuer</b>	<b>18'270.00</b>	<b>14'698.60</b>	<b>18'270.20</b>	<b>14'698.40</b>
10101.01	Imposta da squint federala	18'270.00	14'698.60	18'270.20	14'698.40
<b>1011</b>	<b>Kontokorrente mit Dritten</b>	<b>2'386'622.44</b>	<b>6'980'432.21</b>	<b>8'341'155.92</b>	<b>1'025'898.73</b>
<b>10110</b>	<b>Kontokorrente mit Kanton und anderen Gemeinden</b>	<b>330'983.62</b>	<b>4'267'054.80</b>	<b>4'170'762.96</b>	<b>427'275.46</b>
10110.01	Chantun Grischun / Scuol	72'326.13	16.08	11'580.00	60'762.21
10110.02	Chantun Grischun / Sent	7'865.55	1'270.15	1'530.00	7'605.70
10110.03	Chantun Grischun / Ftan	3'249.39	5'228.70	5'318.70	3'159.39
10110.04	Chantun Grischun / Ardez	6'289.63		900.00	5'389.63
10110.05	Chantun Grischun / Guarda	5'472.09	1'354.00	1'354.00	5'472.09
10110.06	Chantun Grischun / Tarasp	6'483.27		630.00	5'853.27
10110.11	Chantun impostas (abx) Scuol	233'602.86	3'702'771.95	3'597'341.64	339'033.17
10110.12	Chantun impostas (abx) Sent	-76'650.85	190'636.65	113'985.80	
10110.13	Chantun impostas (abx) Ftan	-7'789.55	98'561.14	90'771.59	
10110.14	Chantun impostas (abx) Ardez	27'837.65	59'596.85	87'434.50	
10110.15	Chantun impostas (abx) Guarda	5'826.45	24'227.75	30'054.20	
10110.16	Chantun impostas (abx) Tarasp	46'471.00	69'744.83	116'215.83	
<b>10111</b>	<b>Kontokorrente mit Zweckverbänden und Anstalten</b>	<b>1'739'264.87</b>	<b>1'880'151.03</b>	<b>3'130'229.91</b>	<b>489'185.99</b>
10111.01	Contocorrent EE-Energia Engiadina	802'467.66	1'644'652.64	2'447'120.30	
10111.02	Contocorrent Bogn Engiadina Scuol (BES) SA	332'164.73	170'279.28	332'164.73	170'279.28
10111.03	Contocorrent Trü/Quadras	350'944.88		350'944.88	
10111.04	Contocorrent Regiun Engiadina Bassa / Val Müstair	253'127.60	63'779.11		316'906.71
10111.05	Maschina da café uffizi da fabrica	560.00			560.00
10111.06	Maschina da café "Du Parc"		1'440.00		1'440.00
<b>10112</b>	<b>Kontokorrente mit anderen Dritten</b>	<b>316'373.95</b>	<b>833'226.38</b>	<b>1'040'163.05</b>	<b>109'437.28</b>
10112.01	Contocorrent Guarda Turissem		15'250.73		15'250.73
10112.70	Contocorrent Allianz	7'420.40	-7'220.40	200.00	
10112.72	Contocorrent scoulas A-Z	308'949.60	825'200.00	1'039'963.05	94'186.55
10112.73	Contocorrent Swisscanto	3.95	-3.95		
<b>1012</b>	<b>Steuerforderungen</b>	<b>11'391'661.84</b>	<b>17'178'176.21</b>	<b>16'535'080.24</b>	<b>12'034'757.81</b>
<b>10120</b>	<b>Forderungen Gemeindesteuern</b>	<b>11'391'661.84</b>	<b>17'178'176.21</b>	<b>16'535'080.24</b>	<b>12'034'757.81</b>
10120.01	Avair d'impostas ordinarias abx Scuol	10'878'268.38	16'057'020.38	14'900'530.95	12'034'757.81
10120.10	Chantun impostas Scuol vegl (debitur)	16'068.00	205'243.75	221'311.75	
10120.11	Chantun impostas Sent vegl (debitur)	-298.00	4'012.10	3'714.10	
10120.12	Chantun impostas Ftan vegl (debitur)	-1'058.00	1'139.30	81.30	
10120.13	Chantun impostas Ardez vegl (debitur)	-29.00	89.30	60.30	
10120.14	Chantun impostas Guarda vegl (debitur)	-69.00	77.50	8.50	

b) Bilanz	Facultà als 01.01.2016	Augmaint	Müdados Dischminuziun	Facultà als 31.12.2016
10120.15 Chantun impostas Tarasp vegl (debitur)	414.00	8'440.35	8'854.35	
10120.41 Avair d'impostas ordinarias abx Sent	179'299.05	290'000.45	469'299.50	
10120.61 Avair d'impostas ordinarias abx Ftan	122'162.26	195'073.19	317'235.45	
10120.71 Avair d'impostas ordinarias abx Ardez	66'176.35	202'950.35	269'126.70	
10120.81 Avair d'impostas ordinarias abx Guarda	32'471.85	78'471.30	110'943.15	
10120.91 Avair d'impostas ordinarias abx Tarasp	98'255.95	135'658.24	233'914.19	
<b>1019 Übrige Forderungen</b>	<b>4'615.70</b>	<b>224'633.55</b>	<b>216'748.90</b>	<b>12'500.35</b>
<b>10191 Guthaben bei Sozialversicherungen</b>	<b>660.00</b>	<b>660.00</b>	<b>1'320.00</b>	
10191.01 Supplemains d'uffants	660.00	660.00	1'320.00	
<b>10192 MWST-Vorsteuerguthaben</b>	<b>2'759.25</b>	<b>223'897.50</b>	<b>215'428.90</b>	<b>11'227.85</b>
10192.10 IPV - aua (gestiun)		59'602.05	48'374.20	11'227.85
10192.92 IPV - Ftan 2014	2'759.25		2'759.25	
<b>10199 Übrige Forderungen</b>	<b>1'196.45</b>	<b>76.05</b>		<b>1'272.50</b>
10199.01 Guthaben Frankiermaschine	1'196.45	76.05		1'272.50
<b>104 Aktive Rechnungsabgrenzungen</b>	<b>3'454'270.00</b>	<b>1'672'859.10</b>	<b>3'462'200.30</b>	<b>1'664'928.80</b>
<b>1040 Aktive Rechnungsabgrenzungen Erfolgsrechnung</b>	<b>3'454'270.00</b>	<b>1'672'859.10</b>	<b>3'462'200.30</b>	<b>1'664'928.80</b>
<b>10400 Aktive Rechnungsabgrenzungen Erfolgsrechnung</b>	<b>3'454'270.00</b>	<b>1'672'859.10</b>	<b>3'462'200.30</b>	<b>1'664'928.80</b>
10400.01 Activas transitoricas (gestiun)	3'454'270.00	1'672'859.10	3'462'200.30	1'664'928.80
<b>106 Vorräte und angefangene Arbeiten</b>	<b>309'669.00</b>	<b>213'346.16</b>	<b>67'406.13</b>	<b>455'609.03</b>
<b>1060 Handelswaren</b>	<b>138'369.00</b>	<b>129'546.16</b>	<b>29'706.13</b>	<b>238'209.03</b>
<b>10600 Handelswaren</b>	<b>138'369.00</b>	<b>129'546.16</b>	<b>29'706.13</b>	<b>238'209.03</b>
10600.01 Inventar da chaltschina	32'265.00			32'265.00
10600.02 Inventar bigliets Vereina/Flexi	42'104.00	66'240.00	18'060.50	90'283.50
10600.03 Inventar dad öla da s-chodar e benzin/diesel	64'000.00	54'980.00	11'136.00	107'844.00
10600.04 Vorräte Handelswaren Trü - Quadras		8'326.16	509.63	7'816.53
<b>1061 Roh- und Hilfsmaterial</b>	<b>171'300.00</b>	<b>83'800.00</b>	<b>37'700.00</b>	<b>217'400.00</b>
<b>10610 Roh- und Hilfsmaterial</b>	<b>171'300.00</b>	<b>83'800.00</b>	<b>37'700.00</b>	<b>217'400.00</b>
10610.01 Inventar da laina tagliada	112'500.00	55'200.00	37'700.00	130'000.00
10610.02 Inventar laina resgia Tarasp	58'800.00	28'600.00		87'400.00
<b>107 Langfristige Finanzanlagen</b>	<b>3'223'553.85</b>	<b>87'000.00</b>	<b>9'600.00</b>	<b>3'300'953.85</b>
<b>1070 Aktien und Anteilscheine</b>	<b>10'000.00</b>			<b>10'000.00</b>
<b>10702 Anteilscheine</b>	<b>10'000.00</b>			<b>10'000.00</b>
10702.08 Parziala Banca Raiffeisen	10'000.00			10'000.00
<b>1071 Verzinsliche Anlagen</b>	<b>3'207'183.85</b>	<b>87'000.00</b>	<b>9'600.00</b>	<b>3'284'583.85</b>
<b>10710 Langfristige Darlehen Finanzvermögen</b>	<b>3'207'183.85</b>	<b>87'000.00</b>	<b>9'600.00</b>	<b>3'284'583.85</b>
10710.01 import da basa rinch da maschinas intercumünal (RMI) Engiadina Bassa		150'000.00		150'000.00
10710.02 Import da basa gestiun forestala Macun	68'000.00	-68'000.00		
10710.03 Impraist associaziun Chasa Reisia	1'060'000.00			1'060'000.00
10710.04 Impraist società da chascharia Ftan	8'000.00		4'000.00	4'000.00
10710.05 Impaist garascha Curtin		5'000.00		5'000.00
10710.06 Impraists divers	1'183.85		600.00	583.85
10710.09 Impraist meglioraziun Sent	400'000.00			400'000.00
10710.70 Impraist corporaziun evangelica Ardez	70'000.00		5'000.00	65'000.00
10710.91 Impraist cooperativa da fabrica Curtin Tarasp	1'600'000.00			1'600'000.00
<b>1079 Übrige langfristige Finanzanlagen</b>	<b>6'370.00</b>			<b>6'370.00</b>

b) Bilanz		Facultà als 01.01.2016	Müdadas AugmaintDischminuziun		Facultà als 31.12.2016
<b>10790</b>	<b>Übrige langfristige Finanzanlagen</b>	<b>6'370.00</b>			<b>6'370.00</b>
10790.01	Munaidas d'or	6'370.00			6'370.00
<b>108</b>	<b>Sachanlagen Finanzvermögen</b>	<b>11'852'665.95</b>	<b>104'000.00</b>	<b>340'000.00</b>	<b>11'616'665.95</b>
<b>1080</b>	<b>Grundstücke Finanzvermögen</b>	<b>1'628'400.00</b>			<b>1'628'400.00</b>
<b>10800</b>	<b>Grundstücke Finanzvermögen</b>	<b>927'300.00</b>			<b>927'300.00</b>
10800.01	Grundstücke im Finanzvermögen	927'300.00			927'300.00
<b>10801</b>	<b>Grundstücke Finanzvermögen mit Baurechten</b>	<b>701'100.00</b>			<b>701'100.00</b>
10801.01	Grundstücke im Finanzvermögen mit Baurechten	701'100.00			701'100.00
<b>1084</b>	<b>Gebäude Finanzvermögen</b>	<b>9'900'000.00</b>	<b>104'000.00</b>	<b>340'000.00</b>	<b>9'664'000.00</b>
<b>10840</b>	<b>Gebäude Finanzvermögen</b>	<b>9'900'000.00</b>	<b>104'000.00</b>	<b>340'000.00</b>	<b>9'664'000.00</b>
10840.01	Gebäude Finanzvermögen	9'900'000.00	104'000.00	340'000.00	9'664'000.00
<b>1089</b>	<b>Übrige Sachanlagen Finanzvermögen</b>	<b>324'265.95</b>			<b>324'265.95</b>
<b>10890</b>	<b>Übrige Sachanlagen Finanzvermögen</b>	<b>324'265.95</b>			<b>324'265.95</b>
10890.01	Übrige Sachanlagen Finanzvermögen	324'265.95			324'265.95
<b>14</b>	<b>Verwaltungsvermögen</b>	<b>44'770'903.25</b>	<b>12'493'116.39</b>	<b>13'554'594.95</b>	<b>43'709'424.69</b>
<b>140</b>	<b>Sachanlagen Verwaltungsvermögen</b>	<b>32'287'833.75</b>	<b>9'647'939.24</b>	<b>13'110'878.95</b>	<b>28'824'894.04</b>
<b>1401</b>	<b>Strassen / Verkehrswege</b>	<b>7'090'991.74</b>	<b>1'429'081.79</b>	<b>5'671'303.21</b>	<b>2'848'770.32</b>
<b>14010</b>	<b>Strassen / Verkehrswege</b>	<b>7'090'991.74</b>	<b>1'429'081.79</b>	<b>5'671'303.21</b>	<b>2'848'770.32</b>
14010.01	Strassen / Verkehrswege	13'040'991.74	1'429'081.79	298'141.20	14'171'932.33
14010.99	Wertberichtigung Strassen / Verkehrswege	-5'950'000.00		5'373'162.01	-11'323'162.01
<b>1403</b>	<b>Übrige Tiefbauten</b>	<b>12'170'420.33</b>	<b>231'233.30</b>	<b>1'565'184.70</b>	<b>10'836'468.93</b>
<b>14030</b>	<b>Allgemeiner Haushalt</b>		<b>91'534.05</b>	<b>2'288.00</b>	<b>89'246.05</b>
14030.01	Tiefbauten Allgemeiner Haushalt		91'534.05		91'534.05
14030.99	Wertberichtigung Tiefbauten Allgemeiner Haushalt			2'288.00	-2'288.00
<b>14031</b>	<b>Wasserversorgung</b>	<b>3'474'829.76</b>		<b>518'583.00</b>	<b>2'956'246.76</b>
14031.01	Tiefbauten Wasserversorgung	3'790'829.76		222'583.00	3'568'246.76
14031.99	Wertberichtigung Tiefbauten Wasserversorgung	-316'000.00		296'000.00	-612'000.00
<b>14032</b>	<b>Abwasserbeseitigung</b>	<b>4'913'742.18</b>		<b>697'002.70</b>	<b>4'216'739.48</b>
14032.01	Tiefbauten Abwasserbeseitigung	5'360'742.18		275'301.70	5'085'440.48
14032.99	Wertberichtigung Tiefbauten Abwasserbeseitigung	-447'000.00		421'701.00	-868'701.00
<b>14033</b>	<b>Abfallwirtschaft</b>	<b>562'182.75</b>		<b>51'098.00</b>	<b>511'084.75</b>
14033.01	Tiefbauten Abfallwirtschaft	613'182.75			613'182.75
14033.99	Wertberichtigung Tiefbauten Abfallwirtschaft	-51'000.00		51'098.00	-102'098.00
<b>14034</b>	<b>Elektrizitätswerk</b>	<b>3'219'665.64</b>	<b>139'699.25</b>	<b>296'213.00</b>	<b>3'063'151.89</b>
14034.01	Tiefbauten Elektrizitätswerk	3'512'665.64	139'699.25		3'652'364.89
14034.99	Wertberichtigung Tiefbauten Elektrizitätswerk	-293'000.00		296'213.00	-589'213.00
<b>1404</b>	<b>Hochbauten</b>	<b>4'464'146.79</b>	<b>3'360'558.85</b>	<b>474'736.00</b>	<b>7'349'969.64</b>
<b>14040</b>	<b>Allgemeiner Haushalt</b>	<b>4'464'146.79</b>	<b>3'360'558.85</b>	<b>474'736.00</b>	<b>7'349'969.64</b>
14040.01	Hochbauten Allgemeiner Haushalt	4'839'146.79	3'360'558.85		8'199'705.64
14040.99	Wertberichtigung Hochbauten Allgemeiner Haushalt	-375'000.00		474'736.00	-849'736.00

b) Bilanz		Facultà als 01.01.2016	Augmaint Dischminuziun	Müdados	Facultà als 31.12.2016
<b>1406</b>	<b>Mobilien Verwaltungsvermögen</b>	<b>239'967.67</b>	<b>692'318.05</b>	<b>326'482.00</b>	<b>605'803.72</b>
<b>14060</b>	<b>Allgemeiner Haushalt</b>	<b>239'967.67</b>	<b>692'318.05</b>	<b>326'482.00</b>	<b>605'803.72</b>
14060.01	Mobilien Allgemeiner Haushalt	299'967.67	692'318.05		992'285.72
14060.99	Wertberichtigung Mobilien Allgemeiner Haushalt	-60'000.00		326'482.00	-386'482.00
<b>1407</b>	<b>Anlagen im Bau Verwaltungsvermögen</b>	<b>7'808'109.76</b>	<b>3'934'747.25</b>	<b>5'030'698.04</b>	<b>6'712'158.97</b>
<b>14070</b>	<b>Allgemeiner Haushalt</b>	<b>6'661'010.99</b>	<b>2'857'502.93</b>	<b>5'030'698.04</b>	<b>4'487'815.88</b>
14070.01	Anlagen im Bau Allgemeiner Haushalt	6'661'010.99	2'857'502.93	5'030'698.04	4'487'815.88
<b>14071</b>	<b>Wasserversorgung</b>	<b>454'099.27</b>	<b>628'698.26</b>		<b>1'082'797.53</b>
14071.01	Anlagen im Bau Wasserversorgung	454'099.27	628'698.26		1'082'797.53
<b>14072</b>	<b>Abwasserbeseitigung</b>	<b>692'999.50</b>	<b>448'546.06</b>		<b>1'141'545.56</b>
14072.01	Anlagen im Bau Abwasserbeseitigung	692'999.50	448'546.06		1'141'545.56
<b>1409</b>	<b>Übrige Sachanlagen</b>	<b>514'197.46</b>		<b>42'475.00</b>	<b>471'722.46</b>
<b>14090</b>	<b>Allgemeiner Haushalt</b>	<b>514'197.46</b>		<b>42'475.00</b>	<b>471'722.46</b>
14090.01	Übrige Sachanlagen Allgemeiner Haushalt	557'197.46			557'197.46
14090.99	Wertberichtigung übrige Sachanlagen Allgemeiner Haushalt	-43'000.00		42'475.00	-85'475.00
<b>142</b>	<b>Immaterielle Anlagen</b>	<b>1'773'435.10</b>	<b>640'923.15</b>	<b>171'734.00</b>	<b>2'242'624.25</b>
<b>1427</b>	<b>Immaterielle Anlagen in Realisierung</b>	<b>555'598.55</b>	<b>499'419.40</b>		<b>1'055'017.95</b>
<b>14270</b>	<b>Allgemeiner Haushalt</b>	<b>555'598.55</b>	<b>499'419.40</b>		<b>1'055'017.95</b>
14270.01	Immaterielle Anlagen in Realisierung Allgemeiner Haushalt	555'598.55	499'419.40		1'055'017.95
<b>1429</b>	<b>Übrige immaterielle Anlagen</b>	<b>1'217'836.55</b>	<b>141'503.75</b>	<b>171'734.00</b>	<b>1'187'606.30</b>
<b>14290</b>	<b>Allgemeiner Haushalt</b>	<b>1'217'836.55</b>	<b>141'503.75</b>	<b>171'734.00</b>	<b>1'187'606.30</b>
14290.01	Übrige immaterielle Anlagen Allgemeiner Haushalt	1'371'836.55	141'503.75		1'513'340.30
14290.99	Wertberichtigung übrige immaterielle Anlagen Allgemeiner Haushalt	-154'000.00		171'734.00	-325'734.00
<b>144</b>	<b>Darlehen</b>	<b>3'101'000.00</b>	<b>2'200'000.00</b>		<b>5'301'000.00</b>
<b>1445</b>	<b>Darlehen an private Unternehmungen</b>	<b>3'101'000.00</b>	<b>2'200'000.00</b>		<b>5'301'000.00</b>
<b>14450</b>	<b>Darlehen an private Unternehmungen</b>	<b>3'101'000.00</b>	<b>2'200'000.00</b>		<b>5'301'000.00</b>
14450.01	Darlehen an private Unternehmungen	3'101'000.00	2'200'000.00		5'301'000.00
<b>145</b>	<b>Beteiligungen</b>	<b>4'920'519.00</b>	<b>4'254.00</b>	<b>98'858.00</b>	<b>4'825'915.00</b>
<b>1455</b>	<b>Beteiligungen an privaten Unternehmungen</b>	<b>4'920'519.00</b>	<b>4'254.00</b>	<b>98'858.00</b>	<b>4'825'915.00</b>
<b>14550</b>	<b>Beteiligungen an privaten Unternehmungen</b>	<b>4'920'519.00</b>	<b>4'254.00</b>	<b>98'858.00</b>	<b>4'825'915.00</b>
14550.01	Beteiligungen an privaten Unternehmungen	4'981'764.00	3'600.00	654.00	4'984'710.00
14550.99	Wertberichtigung Beteiligungen an privaten Unternehmungen	-61'245.00	654.00	98'204.00	-158'795.00
<b>146</b>	<b>Investitionsbeiträge</b>	<b>2'688'115.40</b>		<b>173'124.00</b>	<b>2'514'991.40</b>
<b>1462</b>	<b>Investitionsbeiträge an Gemeinden und Gemeindezweckverbände</b>	<b>1'493'102.10</b>		<b>135'759.00</b>	<b>1'357'343.10</b>
<b>14620</b>	<b>Allgemeiner Haushalt</b>	<b>1'493'102.10</b>		<b>135'759.00</b>	<b>1'357'343.10</b>
14620.01	Investitionsbeiträge Gemeindezweckverbände Allgemeiner Haushalt	1'629'102.10			1'629'102.10

b) Bilanz		Facultà als 01.01.2016	Müdas AugmaintDischminuziun		Facultà als 31.12.2016
14620.99	Wertberichtigung Investitionsbeiträge Gemeindezweckverbände Allgemeiner Haushalt	-136'000.00		135'759.00	-271'759.00
<b>1465</b>	<b>Investitionsbeiträge an private Unternehmungen</b>	<b>1'001'013.30</b>		<b>31'304.00</b>	<b>969'709.30</b>
<b>14650</b>	<b>Investitionsbeiträge an private Unternehmungen</b>	<b>1'001'013.30</b>		<b>31'304.00</b>	<b>969'709.30</b>
14650.01	Investitionsbeiträge an private Unternehmungen	1'033'013.30			1'033'013.30
14650.99	Wertberichtigung Investitionsbeiträge an private Unternehmungen	-32'000.00		31'304.00	-63'304.00
<b>1466</b>	<b>Investitionsbeiträge an private Organisationen ohne Erwerbszweck</b>	<b>194'000.00</b>		<b>6'061.00</b>	<b>187'939.00</b>
<b>14660</b>	<b>Investitionsbeiträge an private Organisationen ohne Erwerbszweck</b>	<b>194'000.00</b>		<b>6'061.00</b>	<b>187'939.00</b>
14660.01	Investitionsbeiträge an private Organisationen ohne Erwerbszweck	200'000.00			200'000.00
14660.99	Wertberichtigung Investitionsbeiträge an private Organisationen ohne Erwerbszweck	-6'000.00		6'061.00	-12'061.00
<b>2</b>	<b>PASSIVEN</b>	<b>100'044'220.80</b>	<b>70'949'656.58</b>	<b>78'922'784.58</b>	<b>92'071'092.80</b>
<b>20</b>	<b>Fremdkapital</b>	<b>40'186'047.96</b>	<b>59'890'244.79</b>	<b>68'187'021.11</b>	<b>31'889'271.64</b>
<b>200</b>	<b>Laufende Verbindlichkeiten</b>	<b>6'479'673.06</b>	<b>50'215'399.89</b>	<b>49'961'265.01</b>	<b>6'733'807.94</b>
<b>2000</b>	<b>Laufende Verbindlichkeiten aus Lieferungen und Leistungen von Dritten</b>	<b>5'178'257.16</b>	<b>33'923'094.02</b>	<b>32'509'921.09</b>	<b>6'591'430.09</b>
<b>20000</b>	<b>Laufende Verbindlichkeiten aus Lieferungen und Leistungen von Dritten</b>	<b>5'179'465.81</b>	<b>30'450'899.27</b>	<b>29'023'513.24</b>	<b>6'606'851.84</b>
20000.04	Divers crediturs Scuol	419.90	13'854.60	14'274.50	
20000.10	Credituors EED fusiunà	4'682'546.81	29'697'239.64	28'323'776.75	6'056'009.70
20000.11	Ulteriurs crediturs fusiunà	496'592.57	572'240.43	517'990.86	550'842.14
20000.20	Cumün da vaschins	-9'352.75	88'974.20	79'621.45	
20000.60	Credituors Ftan	9'259.28		9'259.28	
<b>20001</b>	<b>Kreditoren Sozial- und Personalversicherungen</b>	<b>-1'208.65</b>	<b>3'472'194.75</b>	<b>3'486'407.85</b>	<b>-15'421.75</b>
20001.01	Sgüranzas socialas (SVA/ChD/FAK)	2'353.35	1'518'243.00	1'520'596.35	
20001.02	Supplemains d'uffants	-1'320.00	255'440.85	259'400.85	-5'280.00
20001.03	Accidaints (ÖKK / SUVA)	-1'016.60	216'355.70	215'582.15	-243.05
20001.04	Accidaints (ÖKK UVGZ)	-450.55	20'428.65	19'978.10	
20001.05	Malatia (ÖKK KTG)	-671.00	50'842.50	50'171.50	
20001.13	Chascha da pensiun (Basler Leben)		133'898.90	143'748.90	-9'850.00
20001.14	Chascha da pensiun (Comunitas)	-103.85	113'330.75	113'275.60	-48.70
<b>2001</b>	<b>Kontokorrente mit Dritten</b>	<b>1'190'415.50</b>	<b>4'693'001.12</b>	<b>5'857'955.62</b>	<b>25'461.00</b>
<b>20010</b>	<b>Kontokorrente mit Kanton und anderen Gemeinden</b>	<b>1'228'430.18</b>	<b>1'937'045.45</b>	<b>3'165'475.63</b>	
20010.11	Imposta baselgia evangelica Scuol, Tarasp	384'850.50	830'952.75	1'215'803.25	
20010.12	Imposta baselgia evangelica Sent	170'282.15	194'438.45	364'720.60	
20010.13	Imposta baselgia evangelica Ftan, Ardez, Guarda	104'164.18	215'887.80	320'051.98	
20010.14	Imposta da baselgia evangelica Ardez	14'931.54	7'207.00	22'138.54	
20010.15	Imposta da baselgia evangelica Guarda	37'923.84	4'713.05	42'636.89	
20010.16	Imposta da baselgia evangelica Tarasp	26'993.22	2'002.75	28'995.97	
20010.21	Imposta baselgia chantunala	80'092.50	188'233.10	268'325.60	
20010.22	Imposta da baselgia chantunala Sent	35'049.47	3'339.30	38'388.77	
20010.23	Imposta da baselgia chantunala Ftan	21'439.06	1'042.45	22'481.51	
20010.24	Imposta da baselgia chantunala Ardez	13'481.77	1'483.25	14'965.02	

b) Bilanz	Facultà als 01.01.2016	Augmaint Dischminuziun	Müdas Dischminuziun	Facultà als 31.12.2016
20010.25Imposta da baselgia chantunala Guarda	7'807.95	968.50	8'776.45	
20010.26Imposta da baselgia chantunala Tarasp	5'800.06	644.55	6'444.61	
20010.31Impostas baselgia catolica Scuol, Sent	206'905.49	377'213.55	584'119.04	
20010.32Impostas da baselgia catolica Sent	42'874.20	1'869.35	44'743.55	
20010.33Impostas baselgia catolica Ftan, Ardez, Guarda	14'900.59	63'252.15	78'152.74	
20010.34Impostas da baselgia catolica Ardez	27'888.30	441.05	28'329.35	
20010.35Impostas da baselgia catolica Guarda	7'236.20	719.60	7'955.80	
20010.36Impostas da baselgia catolica Tarasp	25'809.16	42'636.80	68'445.96	
<b>20012 Kontokorrente mit anderen Dritten</b>	<b>-38'014.68</b>	<b>2'755'955.67</b>	<b>2'692'479.99</b>	<b>25'461.00</b>
20012.01Regiun Engiadina Bassa / Val Müstair	-40'415.03	1'290'415.03	1'250'000.00	
20012.10Personal - automat da bavrondas	570.35	1'262.70	1'372.25	460.80
20012.12Allianza d'impostas	1'300.00	262'630.00	238'929.80	25'000.20
20012.14Contocorrent società da turissem Tarasp	530.00		530.00	
<b>2002 Steuern</b>	<b>-1'471.25</b>	<b>1'606'708.60</b>	<b>1'605'237.35</b>	
<b>20022 Steuerschulden MWST</b>	<b>-1'471.25</b>	<b>1'606'708.60</b>	<b>1'605'237.35</b>	
20022.90IPV - Tarasp 2014	-1'471.25	1'471.25		
<b>2005 Interne Kontokorrente</b>	<b>104'001.65</b>	<b>9'993'266.15</b>	<b>9'985'800.95</b>	<b>111'466.85</b>
<b>20051 Abrechnungskonten Steuern</b>	<b>3'360.05</b>	<b>22'886.50</b>	<b>26'246.55</b>	
20051.01Impostas chantunalas Scuol	3'204.70		3'204.70	
20051.02Impostas a la funtana	155.35	22'886.50	23'041.85	
<b>20053 Abrechnungskonten Löhne</b>	<b>100'641.60</b>	<b>9'968'729.65</b>	<b>9'957'904.40</b>	<b>111'466.85</b>
20053.01Pajas	100'641.60	9'968'729.65	9'957'904.40	111'466.85
<b>20055 Weitere Abrechnungskonten</b>		<b>1'650.00</b>	<b>1'650.00</b>	
<b>2006 Depotgelder und Kautionen</b>	<b>8'470.00</b>	<b>-670.00</b>	<b>2'350.00</b>	<b>5'450.00</b>
<b>20060 Depotgelder und Kautionen</b>	<b>8'470.00</b>	<b>-670.00</b>	<b>2'350.00</b>	<b>5'450.00</b>
20060.70Depot fits	6'750.00	-670.00	2'100.00	3'980.00
20060.81Deposit clavs chasa da scoula Guarda	1'820.00		250.00	1'570.00
20060.82Deposit da clavs barriera PP Piz Buin (Einlage)	-100.00			-100.00
<b>204 Passive Rechnungsabgrenzungen</b>	<b>101'710.00</b>	<b>214'844.90</b>	<b>102'690.00</b>	<b>213'864.90</b>
<b>2040 Passive Rechnungsabgrenzungen Erfolgsrechnung</b>	<b>101'710.00</b>	<b>214'844.90</b>	<b>102'690.00</b>	<b>213'864.90</b>
<b>20400 Passive Rechnungsabgrenzungen Erfolgsrechnung</b>	<b>101'710.00</b>	<b>214'844.90</b>	<b>102'690.00</b>	<b>213'864.90</b>
20400.01Passivas transitoricas - quint da gestiun	101'710.00	214'844.90	102'690.00	213'864.90
<b>206 Langfristige Finanzverbindlichkeiten</b>	<b>31'977'159.40</b>	<b>9'460'000.00</b>	<b>17'974'959.40</b>	<b>23'462'200.00</b>
<b>2064 Darlehen, Schuldscheine</b>	<b>31'174'859.40</b>	<b>9'180'000.00</b>	<b>17'494'859.40</b>	<b>22'860'000.00</b>
<b>20640 Langfristige Darlehen</b>	<b>31'174'859.40</b>	<b>9'180'000.00</b>	<b>17'494'859.40</b>	<b>22'860'000.00</b>
20640.01BCG - impraist 00 134.450.105	2'000'000.00			2'000'000.00
20640.02BCG - impraist CG 134.450.109	1'000'000.00			1'000'000.00
20640.04BCG - impraist 00 134.450.114		1'000'000.00		1'000'000.00
20640.05BCG - impraist 00 134.450.103	3'000'000.00			3'000'000.00
20640.06BCG - impraist 00 134.450.107	1'000'000.00		1'000'000.00	
20640.07BCG - impraist 00 134.450.108	2'500'000.00			2'500'000.00
20640.08BCG - impraist 00 134.450.109	1'500'000.00			1'500'000.00
20640.09BCG - impraist CG 134.487.002 vegl	800'000.00		800'000.00	
20640.11BCG - impraist CG 134.487.015 vegl	1'600'000.00		1'600'000.00	
20640.12BCG - impraist CG 134.487.016 vegl	2'000'000.00		2'000'000.00	
20640.13BCG - impraist 00 134.450.120		760'000.00		760'000.00
20640.14BCG - impraist 00 134.450.113		1'000'000.00		1'000'000.00
20640.18BCG - impraist 00 134.450.117		1'600'000.00		1'600'000.00
20640.20Raiba - impraist 11079.29/1	1'000'000.00			1'000'000.00
20640.21BCG - impraist 00 134.450.111		500'000.00		500'000.00
20640.22Raiba - impraist 11079.78/1	1'500'000.00			1'500'000.00

b) Bilanz	Facultà als 01.01.2016	Augmaint	Müddas Dischminuziun	Facultà als 31.12.2016
20640.30CS - impraist 597700-4G-4	500'000.00		500'000.00	
20640.31CS - impraist 597700-4G-2	1'000'000.00			1'000'000.00
20640.33CS - impraist 597700-4G-7	2'000'000.00			2'000'000.00
20640.39Postfinance - impraist	2'500'000.00			2'500'000.00
20640.60BCG - impraist CG 133.324.009 vegl	1'000'000.00		1'000'000.00	
20640.61BCG - impraist CG 133.324.016 vegl	700'000.00		700'000.00	
20640.62BCG - impraist CG 133.324.018	1'200'000.00		1'200'000.00	
20640.71BCG - impraist CG 132.743.705 vegl	1'000'000.00		1'000'000.00	
20640.72BCG - impraist CG 132.743.714 vegl	500'000.00		500'000.00	
20640.73BCG - impraist CG 132.743.715 vegl	500'000.00		500'000.00	
20640.90BCG - impraist 134.801.901 vegl	320'000.00		320'000.00	
20640.92BCG - impraist 134.801.903	1'000'000.00		1'000'000.00	
20640.95BCG - impraist 134.801.905 vegl	760'000.00		760'000.00	
20640.96BCG- impraist renovaziun ospidal Tarasp	210'497.75		210'497.75	
20640.97BCG - impraist renovaziun ospidal Guarda	84'361.65		84'361.65	
<b>2069 Übrige langfristige Finanzverbindlichkeiten</b>	<b>802'300.00</b>	<b>280'000.00</b>	<b>480'100.00</b>	<b>602'200.00</b>
<b>20690 Übrige langfristige Finanzverbindlichkeiten</b>	<b>802'300.00</b>	<b>280'000.00</b>	<b>480'100.00</b>	<b>602'200.00</b>
20690.01Credit d'inv. Bogn Engiadina Scuol	444'300.00		444'300.00	
20690.02Credit d'inv. sarinera Sot Ruinas	120'000.00		12'000.00	108'000.00
20690.03Credit d'inv. provedimaint proget compact	238'000.00		23'800.00	214'200.00
20690.04Credit d'inv. nouv tractor cun grü		280'000.00		280'000.00
<b>209 Verbindlichkeiten gegenüber Spezialfinanzierungen und Fonds im Fremdkapital</b>	<b>1'627'505.50</b>		<b>148'106.70</b>	<b>1'479'398.80</b>
<b>2091 Verbindlichkeiten gegenüber Fonds im Fremdkapital</b>	<b>1'627'505.50</b>		<b>148'106.70</b>	<b>1'479'398.80</b>
<b>20910 Verbindlichkeiten gegenüber Fonds im Fremdkapital</b>	<b>1'627'505.50</b>		<b>148'106.70</b>	<b>1'479'398.80</b>
20910.01Schlers da protecziun	1'273'376.60		33'336.70	1'240'039.90
20910.02Reserva uffizi d'impostas Scuol e cuntuorns	20'000.00			20'000.00
20910.03Deposit forestal Scuol	56'205.90			56'205.90
20910.04Deposit forestal EGL Sent	114'770.00		114'770.00	
20910.05Deposit forestal reservats da gods Sent	131'521.00			131'521.00
20910.07Forstdeposit Guarda	6'612.00			6'612.00
20910.08Leistungsverpflichtung Surtaus (bis 2027)	25'020.00			25'020.00
<b>29 Eigenkapital</b>	<b>59'858'172.84</b>	<b>11'059'411.79</b>	<b>10'735'763.47</b>	<b>60'181'821.16</b>
<b>290 Verpflichtungen (+) bzw. Vorschüsse (-) gegenüber Spezialfinanzierungen</b>	<b>11'349'180.36</b>	<b>99'890.90</b>	<b>299'594.49</b>	<b>11'149'476.77</b>
<b>2900 Spezialfinanzierungen im Eigenkapital</b>	<b>10'511'512.61</b>	<b>43'601.60</b>	<b>248'006.34</b>	<b>10'307'107.87</b>
<b>29001 Wasserversorgung</b>	<b>5'854'925.55</b>	<b>43'601.60</b>		<b>5'898'527.15</b>
29001.01Finanziaziun speciala - aua	5'854'925.55	43'601.60		5'898'527.15
<b>29002 Abwasserbeseitigung</b>	<b>3'526'736.40</b>		<b>140'079.43</b>	<b>3'386'656.97</b>
29002.01Finanziaziun speciala - chnalisaziun	3'526'736.40		140'079.43	3'386'656.97
<b>29003 Abfallwirtschaft</b>	<b>1'116'373.41</b>		<b>107'926.91</b>	<b>1'008'446.50</b>
29003.01Finanziaziun speciala - immundizchas	1'116'373.41		107'926.91	1'008'446.50
<b>29009 Spezialfinanzierung Übrige</b>	<b>13'477.25</b>			<b>13'477.25</b>
29009.04Sauaziun Sent	13'477.25			13'477.25
<b>2909 Allgemeiner Haushalt</b>	<b>837'667.75</b>	<b>56'289.30</b>	<b>51'588.15</b>	<b>842'368.90</b>

b) Bilanz		Facultà als 01.01.2016	Müdadas AugmaintDischminuziun		Facultà als 31.12.2016
<b>29099</b>	<b>Bodenerlöskonto</b>	<b>837'667.75</b>	<b>56'289.30</b>	<b>51'588.15</b>	<b>842'368.90</b>
29099.01	Rechav da terrain dals vaschins	837'667.75	56'289.30	51'588.15	842'368.90
<b>291</b>	<b>Fonds</b>	<b>1'762'976.40</b>	<b>230'000.00</b>	<b>92'643.60</b>	<b>1'900'332.80</b>
<b>2910</b>	<b>Fonds im Eigenkapital</b>	<b>1'762'976.40</b>	<b>230'000.00</b>	<b>92'643.60</b>	<b>1'900'332.80</b>
<b>29100</b>	<b>Fonds im Eigenkapital</b>	<b>1'762'976.40</b>	<b>230'000.00</b>	<b>92'643.60</b>	<b>1'900'332.80</b>
29100.04	Taxa da cumpensaziun abitaziuns principalas	1'200'798.50		92'643.60	1'108'154.90
29100.05	Spezialfinanzierung "Mehrwertabschöpfung"	35'190.00			35'190.00
29100.08	Fondo avegnir agricultura fracziun Scuol	52'662.95			52'662.95
29100.09	Fondo per l'alp Murtera		230'000.00		230'000.00
29100.10	Fondo agricultura Ftan	74'324.95			74'324.95
29100.16	Viadi da scoula "Bischoff" Scuol	50'000.00			50'000.00
29100.17	Fondo Els Pfister	350'000.00			350'000.00
<b>293</b>	<b>Vorfinanzierungen</b>	<b>3'938'170.66</b>	<b>15'915.00</b>	<b>60'887.45</b>	<b>3'893'198.21</b>
<b>2930</b>	<b>Vorfinanzierungen</b>	<b>3'938'170.66</b>	<b>15'915.00</b>	<b>60'887.45</b>	<b>3'893'198.21</b>
<b>29300</b>	<b>Allgemeiner Haushalt</b>	<b>116'976.05</b>		<b>60'887.45</b>	<b>56'088.60</b>
29300.40	Prefinanziazium mantegnimaint via Sur En Sent	29'209.00		29'209.00	
29300.60	Prefinanziazium lai da Padnal Ftan	21'095.60			21'095.60
29300.61	Prefinanziazium piazza da sport Ftan	31'678.45		31'678.45	
29300.90	Prefinanziazium planisaziun Hotel Tarasp	34'993.00			34'993.00
<b>29304</b>	<b>Elektrizitätswerk</b>	<b>3'821'194.61</b>	<b>15'915.00</b>		<b>3'837'109.61</b>
29304.40	Prefinanziazium turbina Sur En Sent	450'000.00			450'000.00
29304.60	Prefinanziazium turbina Baraigla	1'178'055.60			1'178'055.60
29304.70	Prefinanziazium investiziuns energia regenerabla Ardez	1'001'163.75			1'001'163.75
29304.80	Prefinanziazium forza ecologica Guarda	118'563.18	15'915.00		134'478.18
29304.81	Prefinanziazium producziun forza electrica Guarda	1'073'412.08			1'073'412.08
<b>299</b>	<b>Bilanzüberschuss/-fehlbetrag</b>	<b>42'807'845.42</b>	<b>10'713'605.89</b>	<b>10'282'637.93</b>	<b>43'238'813.38</b>
<b>2990</b>	<b>Jahresergebnis</b>	<b>10'282'637.93</b>	<b>430'967.96</b>	<b>10'282'637.93</b>	<b>430'967.96</b>
<b>29900</b>	<b>Jahresergebnis</b>	<b>10'282'637.93</b>	<b>430'967.96</b>	<b>10'282'637.93</b>	<b>430'967.96</b>
29900.01	Resultat annual	10'282'637.93	430'967.96	10'282'637.93	430'967.96
<b>2999</b>	<b>Kumulierte Ergebnisse der Vorjahre</b>	<b>32'525'207.49</b>	<b>10'282'637.93</b>		<b>42'807'845.42</b>
<b>29990</b>	<b>Kumulierte Ergebnisse der Vorjahre</b>	<b>32'525'207.49</b>	<b>10'282'637.93</b>		<b>42'807'845.42</b>
29990.01	Resultas cumulats dals ons avant	32'525'207.49	10'282'637.93		42'807'845.42
	<b>Activas totalas</b>	<b>100'044'220.80</b>	<b>142'502'695.31</b>	<b>150'475'823.31</b>	<b>92'071'092.80</b>
	<b>Passivas totalas</b>	<b>100'044'220.80</b>	<b>70'949'656.58</b>	<b>78'922'784.58</b>	<b>92'071'092.80</b>
	<b>Suravanz activas</b>		<b>71'553'038.73</b>	<b>71'553'038.73</b>	



# Anhang zur Jahresrechnung



## Anhang zur Jahresrechnung

### Inhaltsverzeichnis

1.	Rechnungslegungsgrundsätze, Grundsätze zur Bilanzierung und Bewertung.....	53
2.	Eigenkapitalnachweis .....	54
3.	Rückstellungsspiegel.....	55
4.	Beteiligungsspiegel .....	55
5.	Gewährleistungsspiegel .....	59
6.	Verzeichnis der grossen Beitragsempfänger.....	60
7.	Anlagenspiegel Finanzvermögen.....	60
8.	Anlagenspiegel Verwaltungsvermögen.....	61
9.	Ausserordentliche Geschäftsfälle.....	62
10.	Zugesicherte Beiträge von Bund, Kanton und Dritten.....	62
11.	Bewertung Sachanlagen Finanzvermögen – Abweichungen vom Verkehrswert .....	62
12.	Verpflichtungskreditkontrolle.....	63

## **1. Rechnungslegungsgrundsätze, Grundsätze zur Bilanzierung und Bewertung**

### **Rechnungslegungsgrundsätze**

Die Rechnungslegung ist in Übereinstimmung mit dem Gesetz über den Finanzhaushalt des Kantons Graubünden (Finanzhaushaltsgesetz, FHG, BR 710.100) sowie der Finanzhaushaltsverordnung für die Gemeinden (FHVG, BR 710.200) erfolgt. Sie zeigt ein Bild des Finanzhaushaltes, welches der tatsächlichen Vermögens-, Finanz- und Ertragslage entspricht (true and fair view).

### **Grundsätze zur Bilanzierung und Bewertung**

Das Finanzvermögen umfasst jene Vermögenswerte, die ohne Beeinträchtigung der Erfüllung öffentlicher Aufgaben veräussert werden können (Art. 2 Abs. 1 FHG). Es wird per Bilanzstichtag nach kaufmännischen Grundsätzen bewertet. Ausgenommen sind Grundstücke und Gebäude, deren Bewertung mindestens alle 10 Jahre erfolgt (Art. 26 FHG und Art. 20 FHVG).

Das Verwaltungsvermögen umfasst jene Vermögenswerte, die unmittelbar und auf längere Zeit der Erfüllung öffentlicher Aufgaben dienen (Art. 2 Abs. 2 FHG). Vermögenswerte des Verwaltungsvermögens werden bilanziert, wenn sie über mehrere Jahre genutzt werden können und die für die Gemeinde geltende Aktivierungsgrenze übersteigen (Art. 12 FHVG). Das Verwaltungsvermögen wird zu Anschaffungs- oder Herstellungskosten bilanziert. Sind keine Kosten entstanden, wird es zum Marktwert bilanziert. Das Verwaltungsvermögen, das durch Nutzung einem Wertverzehr unterliegt, wird ordentlich je Anlagekategorie nach der angenommenen Nutzungsdauer linear abgeschrieben. Ist bei einer Position des Verwaltungsvermögens eine dauerhafte und die ordentliche Nutzung übersteigende Wertminderung absehbar, wird deren Buchwert berichtigt (Art. 27 Abs. 4 FHG). Darlehen, Beteiligungen und Grundstücke werden nicht abgeschrieben, solange keine Wertminderung eintritt.

## 2. Eigenkapitalnachweis

Konto	Bezeichnung	Stand 01.01.2016	Stand 31.12.2016	Veränderung	Grund der Veränderung
<b>2900</b>	<b>Verpflichtungen gegenüber Spezialfinanzierungen</b>	<b>10 511 513</b>	<b>10 307 108</b>	<b>-204 405</b>	
	Wasserversorgung	5 854 926	5 898 527	43 602	Einlage in Spezialfinanzierung
	Abwasserentsorgung	3 526 736	3 386 657	-140 079	Entnahme aus Spezialfinanzierung
	Abfallbewirtschaftung	1 116 373	1 008 447	-107 927	Entnahme aus Spezialfinanzierung
	Bewässerung Sent	13 477	13 477	0	
<b>2909</b>	<b>Allgemeiner Haushalt</b>	<b>837 668</b>	<b>842 369</b>	<b>4 701</b>	
	Bodenerlöskonto	837 668	842 369	4 701	Einnahmenüberschuss
<b>2910</b>	<b>Fonds, Legate und Stiftungen</b>	<b>1 762 976</b>	<b>1 900 333</b>	<b>137 356</b>	
	Ersatzabgabe Erstwohnungsanteil	1 200 799	1 108 155	-92 644	
	"Mehrwertabschöpfung"	35 190	35 190	0	
	"Avegñir agricultura" Scuol	52 663	52 663	0	
	"Alp Murtera" Ardez	0	230 000	230 000	
	"Agricultura" Ftan	74 325	74 325	0	
	Schulreise "Bischoff"	50 000	50 000	0	
	"Els Pfister" Ftan	350 000	350 000	0	
<b>2930</b>	<b>Vorfinanzierungen</b>	<b>3 938 171</b>	<b>3 893 198</b>	<b>-44 972</b>	
	Strasse Sur En Sent	29 209	0	-29 209	Auflösung der Reserve
	See Padnal Ftan	21 096	21 096	0	
	Sportplatz Ftan	31 678	0	-31 678	Auflösung der Reserve
	Planungskosten Hotel Tarasp	34 993	34 993	0	
	Turbine Sur En Sent	450 000	450 000	0	
	Turbine Baraigla	1 178 056	1 178 056	0	
	Investitionen erneuerbare Energien Ardez	1 001 164	1 001 164	0	
	Ökologischer Strom Guarda	118 563	134 478	15 915	Jährliche Einlage
	Stromproduktion Guarda	1 073 412	1 073 412	0	

<b>2990</b>	<b>Bilanzüberschuss / Bilanzfehlbetrag</b>	<b>10 282 638</b>	<b>430 968</b>	<b>-9 851 670</b>	
	Jahresergebnis	10 282 638	430 968	-9 851 670	
<b>2999</b>	<b>Kumulierte Ergebnisse der Vorjahre</b>	<b>32 525 207</b>	<b>42 807 845</b>	<b>10 282 638</b>	
	Kumulierte Ergebnisse der Vorjahre	32 525 207	42 807 845	10 282 638	Hertrag Jahresergebnis 2015
	<b>Total Eigenkapital</b>	<b>59 858 173</b>	<b>60 181 821</b>	<b>323 648</b>	

### 3. Rückstellungsspiegel

Es bestehen keine Rückstellungen

### 4. Beteiligungsspiegel

**Darlehen des Verwaltungsvermögens, die mit der öffentlichen Aufgabenerfüllung oder Interessenz im Zusammenhang stehen**  
**Konto 14450.01**

Bezeichnung, Rechtsform	Tätigkeit	Buchwert 31.12.2015
Bogn Engiadina SA		3 301 000
Institut Otalpin Ftan SA		2 000 000
<b>Total</b>		<b>5 301 000</b>

**Beteiligungen des Verwaltungsvermögens, die mit der öffentlichen Aufgabenerfüllung oder Interessenz im Zusammenhang stehen  
Konto 14550.01**

Bezeichnung, Rechtsform	Tätigkeit	Art	Anzahl	Nominalwert	Beteiligung in %	Buchwert 31.12.2016
51 Ouvre Electricas Engiadina SA	Stromproduktion	Aktien	19 852	100	1.42%	1 985 200
52 Ouvre Tasnan SA	Stromproduktion	Aktien	3 750	100	5.00%	375 000
53 Repower AG	Stromhandel	Aktien	15	1	< 1%	15
54 Bogn Engiadina SA	Betrieb eines Wellnessbades	Aktien	13 334	500	87.72%	1 333 400
55 PSFS SA	Betrieb von touristischen Unternehmungen	Aktien	5 203	250	19.27%	312 180
56 Pendicularas Samignun SA	Betrieb von touristischen Unternehmungen	Aktien	8	500	< 1%	4 000
57 EST AG	Förderung des Tourismus	Aktien	243	100	18.00%	4 860
58 Gurlaina SA	Betrieb der Eissporthalle	Aktien	3 941	100	56.30%	296 550
59 GHV Golfhaus Vulpera AG	Erhalt, Betrieb der Golfanlage	Aktien	6	1 000	< 1%	6 000
61 Institut Otaipin Ftan SA	Schulbetrieb	Aktien	3 421	150	29.71%	205 260
62 Academia Engiadina Samedan AG	Schulbetrieb	Aktien	18	500	< 1%	9 000
63 Corp. Convict per giuventüna Zuoz	Unterkunft für Jugendliche		610	100		61 000
64 Chasa da giarsuns Samedan	Unterkunft für Jugendliche		828	100		82 800
65 Wohnbaugenossenschaft Quadras	Schaffung von preisgünstigem Wohnraum			20 100	40.20%	20 100
66 Wohnbaugenossenschaft Runà	Schaffung von preisgünstigem Wohnraum			67 500	25.12%	67 500
68 Wohnbaugenossenschaft Clozza	Schaffung von preisgünstigem Wohnraum			2 000	5.55%	2 000
68 Wohnbaugenossenschaft Chasa Reisgia	Schaffung von preisgünstigem Wohnraum					2 000
69 Società cooperativa butia Tarasp	Führung eines Dorfladens		1	500		500
70 Consorzi Chasa Puntota	Betrieb und Unterhalt Altersheim			2 350		2 350
71 Bieraria Tschlin SA	Herstellung/Vertrieb von Getränken	Aktien	40	500	1.33%	5 200
72 RhB AG	Transportdienstleistungen	Aktien	100	500	< 1%	42 500
73 Alpine Astro-Village / Lü Stailas AG		Aktien	2	1 000	< 1%	1 000
74 Schweizer Gesellschaft für Hotelkredit	Gewährung von Darlehen für Beherbergungswirtschaft		5	500	< 1%	2 500
75 Reziaholz GmbH	Vermarktung von Rundholz und Waldprodukten	Anteilschein	3	1 000	4.11%	3 000
76 Società da culombs Urezzas				2 000		2 000
						<b>4 825 915</b>

## Formen der interkommunalen Zusammenarbeit und die ausgelagerten Trägerschaften

Name der Organisation	Rechtsform der Organisation	Tätigkeiten, erfüllte öffentliche Aufgaben	Anteil der Gemeinde	Wesentliche weitere Miteigentümer	Bemerkungen
<b>0 Allgemeine Verwaltung</b>					
Steuerallianz Unterengadin		Steuerveranlagungen	87%	Valsot	Verhältniss der Gewinn- und Verlustbeteiligung
Regiun Engiadina Bassa/Val Müstair		Regionale Aufgaben	49%	Valsot, Samnaun, Zernez	
<b>1 Öffentliche Ordnung und Sicherheit, Verteidigung</b>					
Regiun Engiadina Bassa/Val Müstair		Regionale Aufgaben	48%	Valsot, Samnaun, Val Müstair, Zernez	
<b>2 Bildung</b>					
Schulkonsortium A-Z		Schulbildung	24%	Zernez	bis 31.7.2016
Regiun Engiadina Bassa/Val Müstair		Regionale Aufgaben	48%	Valsot, Samnaun, Val Müstair, Zernez	
<b>3 Kultur, Sport und Freizeit, Kirche</b>					
Regiun Engiadina Bassa/Val Müstair		Regionale Aufgaben	49%	Valsot, Samnaun, Zernez	
<b>4 Gesundheit</b>					
Center da sandà EB				Valsot, Samnaun, Zernez	
<b>5 Soziale Sicherheit</b>					
Regiun Engiadina Bassa/Val Müstair		Regionale Aufgaben	49%	Valsot, Samnaun, Zernez	
<b>6 Verkehr</b>					

<b>7 Umweltschutz und Raumordnung</b>					
Regiun Engiadina Bassa/Val Müstair		Regionale Aufgaben	49%	Valsot, Samnaun, Zernez	
Regionale Tierkörpersammelstelle		Tierkadaverentsorgung	33%	Samnaun, Valsot	
<b>8 Volkswirtschaft</b>					
Regiun Engiadina Bassa/Val Müstair		Regionale Aufgaben	49%	Valsot, Samnaun, Zernez	
EE-Energia Engiadina		Netzbau, Netzunterhalt	82%	Valsot, Zernez	
Corporaziun Energia Engiadina		Wahrung der Rechte und der gemeinsamen Interessen der Konzessionsgemeinden und der		S-chanf, Valsot, Zernez, Zuoz, Madulain, La Punt Chamues-ch	
ESTAG		Förderung des Tourismus	18%	Valsot, Zernez (Lavin, Susch)	
<b>9 Finanzen und Steuern</b>					

## 5. Gewährleistungsspiegel

Name und Sitz der Einheit / Organisation	Art der Gewährleistung	Beschluss der Gde.versammlung	Angaben zu den gesicherten Leistungen	Zahlungsströme im Berichtsjahr	Aussagen zu den spezifischen Risiken	Verfall
Bund für Pedicularas Scuol SA	Bürgschaft		2'000'000 - 7 Jahre = 600'000			31.12.2010 bis 31.12.2019
Bund für Pedicularas Scuol SA	Bürgschaft	12.12.2016	2'000'000			
GKB für BES SA	Bürgschaft		10 000 000			unlimitiert
Bund für BES SA	Bürgschaft		2'000'000 - 4 Jahre = 1'200'000			31.12.2013 bis 31.12.2022
Bund für HIF AG	Bürgschaft		430'000 - 5 Jahre = 215'000			31.12.2012 bis 31.12.2021
CSEB	Defizitgarantie					
GKB für Tennisclub Scuol Engiadina	Bürgschaft		175 000			unlimitiert
Energia Engiadina	Defizitgarantie					

## 6. Verzeichnis der grossen Beitragsempfänger

Name des Empfängers	Rechtsform	Grund	Zahlung im Berichtsjahr
Center da sandà EB		Defizitbeitrag, Diverse Beiträge, Beiträge Mahlzeiten Schule	2 283 251
Bogn Engiadina SA	Aktiengesellschaft	Defizitbeitrag, Darlehen und Investitionsbeitrag	2 067 183
Institut Otalpin Ftan SA	Aktiengesellschaft	Darlehen und Beiträge für Schüler an Untergymnasium	2 046 850
TESSVM	Aktiengesellschaft	Marketing, Betrieb der Gästeinformationsbüros	1 763 186
EE-Energia Engiadina			1 495 229
Finanzverwaltung des Kantons Graubünden			1 202 112
Bezzola Denoth AG	Aktiengesellschaft		1 170 386
Corporaziun evangelica Scuol - Tarasp			1 076 952
Regiun Engiadina Bassa/Val Müstair		Leistungsaufträge, Tour de Ski	1 025 111
Koch AG Ramosch	Aktiengesellschaft		976 014
Profond Vorsorgeeinrichtung		Pensionskassenleistungen	875 028
Implenja Bau AG	Aktiengesellschaft		682 257
Cellere Verwaltung AG	Aktiengesellschaft		662 908

## 7. Anlagenspiegel Finanzvermögen

Finanzvermögen nach Anlagearten	Stand 1.1.	Zugänge	Übertrag von Verwaltungsv.	Abgänge	Übertrag ins Verwaltungsv.	Verkehrswert	Umgliederung	Buchwert
10800 Grundstücke	927 300	0	0	0	0	0	0	927 300
10801 Grundstücke mit Baurechten	701 100	0	0	0	0	0	0	701 100
10840 Gebäude	9 900 000	0	0	236 000	0	0	0	9 664 000
10890 Übrige Sachanlagen	324 266	0	0	0	0	0	0	324 266
<b>Gesamt-Total</b>	<b>11 852 666</b>	<b>0</b>	<b>0</b>	<b>236 000</b>	<b>0</b>	<b>0</b>	<b>0</b>	<b>11 616 666</b>

## 8. Anlagenspiegel Verwaltungsvermögen

Verwaltungsvermögen nach Anlagearten	Anschaffungskosten				Abschreibungen						Buchwert
	Stand 1.1.	Zugänge	Abgänge	Umglie.d.	Stand 31.12.	Stand 1.1.	Ordentl. Abschreib.	Ausserord. Abschreib.	Zusätzl. Abschreib.	Stand 31.12.	
14010 Strassen/Verkehrswege	13 040 991	-298 142	0	1'429'081	14 171 932	5 950 000	5 373 162	0	0	11 323 162	2 848 770
14030 Tiefbauten	0	0	0	91'534	91 534	0	2 288	0	0	2 288	89 246
14031 Wasserversorgung	3 790 830	-222 583	0	0	3 568 247	316 000	296 000	0	0	612 000	2 956 247
14032 Abwasserbeseitigung	5 360 742	-275 302	0	0	5 085 440	447 000	421 701	0	0	868 701	4 216 739
14033 Abfallwirtschaft	613 182	0	0	0	613 182	51 000	51 098	0	0	102 098	511 084
14034 Elektrizitätswerk	3 512 665	139 699	0	0	3 652 364	293 000	296 213	0	0	589 213	3 063 151
14040 Hochbauten	4 839 147	346 569	0	3'013'990	8 199 706	375 000	474 736	0	0	849 736	7 349 970
14060 Mobilien VV	299 968	692 318	0	0	992 286	60 000	326 482	0	0	386 482	605 804
14070 Anlagen im Bau	6 661 012	2 857 503	0	-5'030'697	4 487 817	0	0	0	0	0	4 487 817
14071 Anlagen Bau Wasservers.	454 099	628 699	0	0	1 082 798	0	0	0	0	0	1 082 798
14072 Anlagen im Bau Abwasserbes.	693 000	448 546	0	0	1 141 546	0	0	0	0	0	1 141 546
14090 übrige Sachanlagen	557 197	0	0	0	557 197	43 000	42 475	0	0	85 475	471 722
14270 Immaterielle Anlagen in Realis.	555 598	29 076	0	470'343	1 055 017	0	0	0	0	0	1 055 017
14290 Immaterielle Anlagen	1 371 837	115 755	0	25'749	1 513 342	154 000	171 734	0	0	325 734	1 187 608
14450 Darlehen an priv. Unternehmen	3 101 000	2 200 000	0	0	5 301 000	0	0	0	0	0	5 301 000
14550 Beteiligungen an private Unernehmung	4 981 764	3 600	654	0	4 984 710	61 899	0	97 550	654	158 795	4 825 915
14620 Investitionsb. an Gemeindezweckverb	1 629 102	0	0	0	1 629 102	136 000	135 759	0	0	271 759	1 357 343
14650 Investitionsb. an private Unernehmung	1 033 013	0	0	0	1 033 013	32 000	31 304	0	0	63 304	969 709
14660 Investitionsb. an private Organisationer	200 000	0	0	0	200 000	6 000	6 061	0	0	12 061	187 939
<b>Gesamt-Total</b>	<b>52 695 147</b>	<b>6 665 738</b>	<b>654</b>	<b>0</b>	<b>59 360 233</b>	<b>7 924 899</b>	<b>7 629 013</b>	<b>97 550</b>	<b>654</b>	<b>15 650 808</b>	<b>43 709 425</b>

## 9. Ausserordentliche Geschäftsfälle

Konto Nr.	Bezeichnung	Betrag	Begründung
7411.5800.00	Unwetterschäden Juli 2015	336 579	Investitionsausgaben
7411.6800.00	Unwetterschäden Juli 2015	-57 277	Investitionseinnahmen

## 10. Zugesicherte Beiträge von Bund, Kanton und Dritten

Amt für Kultur (GR) an Via Curtin Sent	CHF	21'680
Kantonsbeitrag an Feuerwehrfahrzeug	CHF	200'000
Bundesbeitrag an Zivilschutzanlage Scuol	CHF	300'000
Kantonsbeitrag an Bewässerung Sent	CHF	225'000
Kantonsbeitrag an Bushaltestelle Sachs	CHF	280'000

## 11. Bewertung Sachanlagen Finanzvermögen – Abweichungen vom Verkehrswert

Die Bewertungen der Sachanlagen des Finanzvermögens sind im Bericht über die Anpassung der Bilanz per 1.1.2015 beschrieben.

## 12. Verpflichtungskreditkontrolle

Kreditbeschluss				Investitionsrechnung	Kreditkontrolle			
					Ausgaben			Verfügbarer Restkredit
Datum	Organ	B / N *	Kreditsumme	Objektbezeichnung	Stand 01.01.2016	IR 2016	Stand 31.12.2016	
09.06.2013	U	B	250 000	Unterhalt Fassungen/Reservoirs Mineralwasser	63 167	12 028	75 195	174 805
26.01.2015	GV	B	2 000 000	Impraist Bogn Engiadina SA	600 000	200 000	800 000	1 200 000
26.01.2015	GV	B	1 420 000	Infrastructura da quartier Sotchà Dadora	611 888	328 829	940 717	479 283
26.01.2015	GV	B	550 000	Infrastructura Giarsun		111 109	111 109	438 891
26.01.2015	GV	B	450 000	Nouv camiun cun cisterna	135 330	300 917	436 247	13 753
26.01.2015	GV	B	256 000	Nouva chnalisaziun Rontsch	230 250	7 357	237 607	18 393
26.01.2015	GV	B	250 000	Provedimaint d'aua Laviner Tort Scuol				250 000
26.01.2015	GV	B	800 000	Sanaziun schler da protecziun	335 985	568 678	904 663	-104 663
26.01.2015	GV	B	220 000	Traversa da la Triazza ("Furt")	5 777	38 051	43 828	176 172
26.01.2015	GV	B	500 000	Wanderweg Fenga - Sesvenna Sent	283 741	96 352	380 093	119 907
27.07.2015	GV	B	333 000	Fermativa bus Sachs Scuol	63 373	390 138	453 510	-120 510
14.12.2015	GV	B	250 000	Concept "Wasserversorgung in Notlagen"		180 706	180 706	69 294
14.12.2015	GV	B	3 000 000	Impraist Institut Otalpin Ftan		2 000 000	2 000 000	1 000 000
14.12.2015	GV	B/N	300 000	Lingia d'aua Val Lischana Scuol		294 539	294 539	5 461
14.12.2015	GV	B	350 000	Nouv tractor cun grü		357 074	357 074	-7 074
14.12.2015	GV	B	250 000	Plazza da parcar Crastuoglia		170 816	170 816	79 184
14.12.2015	GV	B	200 000	Punt Clozza (Via Vi) Scuol				200 000
14.12.2015	GV	B	630 000	Sauaziun Sent	25 228	506 083	531 312	98 688
14.12.2015	GV	B	300 000	Scoula da musica Du Parc		346 569	346 569	-46 569
14.12.2015	GV	B	200 000	Veicul pel mantegnimaint		105 840	105 840	94 160
14.12.2015	GV	B	1 450 000	Via Curtin - Plaz Sent	12 915	488 399	501 314	948 686
14.12.2015	GV	B	650 000	Via da Liuns Scuol		163 351	163 351	486 649
14.12.2015	GV	B	380 000	Via da quartier Curtinatsch Ardez		19 916	19 916	360 084
12.12.2016	GV	B	200 000	Aua e chnalisaziun Chaschiners, Scuol				

Kreditbeschluss				Investitionsrechnung	Kreditkontrolle			
					Ausgaben			Verfügbarer Restkredit
					Stand 01.01.2016	IR 2016	Stand 31.12.2016	
Datum	Organ	B / N *	Kreditsumme	Objektbezeichnung				
12.12.2016	GV	B	300 000	Center da passlung, Scuol				
12.12.2016	GV	B	1 600 000	Colliaziun provedimaint d'aua Scuol - Vulpera		16 197	16 197	1 583 803
12.12.2016	GV	B	1 140 000	Contr. Pendicularas Scuol SA pel innaiver Ftan				
12.12.2016	GV	B	1 300 000	Impraist Bogn Engiadina SA				
12.12.2016	GV	B	600 000	Impraist Gurlaina SA				
12.12.2016	GV	B	280 000	Nouv tractor cun fargun pel mantegnimaint				
12.12.2016	GV	B	1 500 000	Proget Clozza, Scuol (in connex strasoras)				
12.12.2016	GV	B	250 000	Pumpiers: autos da piket per Guarda e Sent				
12.12.2016	GV	B	700 000	Via Crusch - Sur En da Sent				
12.12.2016	GV	B	450 000	Via da Vallatscha, Tarasp				
12.12.2016	GV	B	200 000	Via forestala Uina Punt Lunga, Sent				

Organ: U = Urne, GV = Gemeindeversammlung, V = Gemeindevorstand



# Geldflussrechnung



## Geldflussrechnung

2016

### Betriebliche Tätigkeit (indirekte Berechnung)

Ergebnis der Erfolgsrechnung (Verlust -, Gewinn +)	430'967.96
+ Abschreibungen Verwaltungsvermögen	7'455'889.01
+ Negative Wertberichtigungen (Abwertungen) Finanzanlagen FV (Sachgruppe 102 + 107)	0.00
+ Negative Wertberichtigungen (Abwertungen) Sachanlagen FV (Sachgruppe 108)	0.00
+ Einlagen in Fonds und Spezialfinanzierungen	329'890.90
+ Wertberichtigung Darlehen Verwaltungsvermögen	0.00
+ Wertberichtigung Beteiligungen Verwaltungsvermögen	98'204.00
+ Abschreibungen Investitionsbeiträge Verwaltungsvermögen	173'124.00
+ Zusätzliche Abschreibungen Verwaltungsvermögen	0.00
+ Zusätzliche Abschreibungen Darlehen, Beteiligungen, Investitionsbeiträge Verwaltungsvermögen	0.00
+ Abtragung Bilanzfehlbetrag	0.00
+ Einlagen in das Eigenkapital (Vorfinanzierungen)	15'915.00
- Positive Wertberichtigungen (Aufwertungen) Finanzanlagen FV (Sachgruppe 102 + 107)	0.00
- Positive Wertberichtigungen (Aufwertungen) Sachanlagen FV (Sachgruppe 108)	0.00
- Aufwertungen Verwaltungsvermögen	0.00
- Entnahmen aus Fonds und Spezialfinanzierung	-540'344.79
- Auflösung zusätzliche Abschreibungen	0.00
- Entnahmen aus Eigenkapital (Vorfinanzierungen)	-60'887.45
- Zunahme / + Abnahme Forderungen	1'000'285.83
- Zunahme / + Abnahme aktive Rechnungsabgrenzungen Erfolgsrechnung	1'789'341.20
- Zunahme / + Abnahme Vorräte und angefangene Arbeiten	-145'940.03
+ Zunahme / - Abnahme laufende Verbindlichkeiten	254'134.88
+ Zunahme / - Abnahme passive Rechnungsabgrenzungen Erfolgsrechnung	112'154.90
+ Zunahme / - Abnahme kurzfristige Rückstellungen	0.00
+ Zunahme / - Abnahme langfristige Rückstellungen	0.00

**Geldfluss (Cashflow) aus operativer Tätigkeit** **10'912'735.41**

### Investitionstätigkeit ins Verwaltungsvermögen

- Investitionsausgaben Verwaltungsvermögen	-9'786'178.10
+ Investitionseinnahmen Verwaltungsvermögen	3'120'439.65
- Zunahme / + Abnahme aktive Rechnungsabgrenzungen Investitionsrechnung	0.00
+ Zunahme / - Abnahme passive Rechnungsabgrenzungen Investitionsrechnung	0.00

Geldfluss (Cashflow) aus Investitionstätigkeit ins Verwaltungsvermögen -6'665'738.45

### Anlagentätigkeit ins Finanzvermögen

- Negative Wertberichtigungen (Abwertungen) Finanzanlagen FV (Sachgruppe 102 + 107)	0.00
- Negative Wertberichtigungen (Abwertungen) Sachanlagen FV (Sachgruppe 108)	0.00
+ Positive Wertberichtigungen (Aufwertungen) Finanzanlagen FV (Sachgruppe 102 + 107)	0.00
+ Positive Wertberichtigungen (Aufwertungen) Sachanlagen FV (Sachgruppe 108)	0.00
- Zunahme / + Abnahme kurzfristige Finanzanlagen Finanzvermögen	0.00
- Zunahme / + Abnahme langfristige Finanzanlagen Finanzvermögen	-77'400.00
- Zunahme / + Abnahme langfristige Sachanlagen Finanzvermögen	236'000.00

Geldfluss (Cashflow) aus Anlagentätigkeit ins Finanzvermögen 158'600.00

**Geldfluss (Cashflow) aus Investitions- und Anlagentätigkeit** **-6'507'138.45**

### Finanzierungstätigkeit

+ Zunahme / - Abnahme kurzfristige Finanzverbindlichkeiten	0.00
+ Zunahme / - Abnahme langfristige Finanzverbindlichkeiten	-8'514'959.40

**Geldfluss (Cashflow) aus Finanzierungstätigkeit** **-8'514'959.40**

**Total Geldfluss (Cashflow) = Veränderung Fonds Geld** **-4'109'362.44**

## Geldflussrechnung

**2016**

<b>Fonds Geld</b>	<b>Stand 01.01.16</b>	<b>Stand 31.12.16</b>	<b>Veränderung</b>
Kasse	4'940.10	14'172.85	9'232.75
Post	2'578'516.29	160'568.96	-2'417'947.33
Bank	9'251'235.19	8'705'854.03	-545'381.16
Kurzfristige Geldmarktanlagen	1'155'266.70	0.00	-1'155'266.70
<b>Total (Veränderung Fonds Geld)</b>	<b>12'989'958.28</b>	<b>8'880'595.84</b>	<b>-4'109'362.44</b>

# Erfolgsausweis

## Finanzierungsausweis



	Quint 2016	Preventiv 2016	Quint 2015
<b>ERFOLGSRECHNUNG</b>			
	<b>41'633'518.97</b>	<b>37'447'624</b>	<b>40'022'271.78</b>
<b>Betrieblicher Aufwand</b>			
30 Personalaufwand	13'191'676.84	12'487'570	11'542'647.83
31 Sach- und übriger Betriebsaufwand	9'099'039.45	8'485'775	7'077'144.80
33 Abschreibungen Verwaltungsvermögen	7'455'889.01	3'676'300	7'689'000.00
35 Einlagen Fonds und Spezialfinanzierungen	329'890.90	28'000	720'476.04
36 Transferaufwand	11'512'022.77	12'724'979	12'993'003.11
37 Durchlaufende Beiträge	45'000.00	45'000	
	<b>41'705'046.29</b>	<b>37'453'974</b>	<b>40'266'614.96</b>
<b>Betrieblicher Ertrag</b>			
40 Fiskalertrag	20'907'290.88	18'438'000	21'487'135.62
41 Regalien und Konzessionen	7'131'525.00	6'394'918	7'619'652.98
42 Entgelte	8'646'228.25	7'917'175	7'569'423.15
43 Verschiedene Erträge	98'263.35	50'000	278'353.19
45 Entnahmen Fonds und Spezialfinanzierungen	540'344.79	778'140	157'911.07
46 Transferertrag	4'336'394.02	3'830'741	3'154'138.95
47 Durchlaufende Beiträge	45'000.00	45'000	
<b>Ergebnis aus betrieblicher Tätigkeit</b>	<b>71'527.32</b>	<b>6'350</b>	<b>244'343.18</b>
34 Finanzaufwand	867'946.81	982'500	979'413.36
44 Finanzertrag	1'182'415.00	1'127'550	1'237'287.11
<b>Ergebnis aus Finanzierung</b>	<b>314'468.19</b>	<b>145'050</b>	<b>257'873.75</b>
<b>Operatives Ergebnis</b>	<b>385'995.51</b>	<b>151'400</b>	<b>502'216.93</b>
38 Ausserordentlicher Aufwand	15'915.00	202'000	19'656.90
48 Ausserordentlicher Ertrag	60'887.45		9'800'077.90
<b>Ausserordentliches Ergebnis</b>	<b>44'972.45</b>	<b>-202'000</b>	<b>9'780'421.00</b>
<b>Gesamtergebnis Erfolgsrechnung</b> (+ = Suravanz entradas / - = Suravanz expensas)	<b>430'967.96</b>	<b>-50'600</b>	<b>10'282'637.93</b>

	Quint 2016	Preventiv 2016	Quint 2015
<b>INVESTITIONSRECHNUNG</b>			
	<b>9'786'178.10</b>	<b>9'316'000</b>	<b>10'534'594.27</b>
50	Sachanlagen	8'094'000	8'760'494.30
51	Investitionen auf Rechnung Dritter		
52	Immaterielle Anlagen	635'000	137'438.45
54	Darlehen		200'000.00
55	Beteiligungen und Grundkapitalien		64'600.00
56	Eigene Investitionsbeiträge	157'000	200'000.00
58	Ausserordentliche Investitionen	430'000	1'172'061.52
	<b>3'120'439.65</b>	<b>3'651'000</b>	<b>3'385'048.49</b>
60	Übertragung von Sachanlagen in das Finanzvermögen		
61	Rückerstattungen		
62	Abgang immaterielle Anlagen		
63	Investitionsbeiträge für eigene Rechnung	3'351'000	2'677'714.14
64	Rückzahlung von Darlehen		
65	Übertragung von Beteiligungen		
66	Rückzahlung eigener Investitionsbeiträge		64'600.00
68	Ausserordentliche Investitionseinnahmen	300'000	642'734.35
	<b>-6'665'738.45</b>	<b>-5'665'000</b>	<b>-7'149'545.78</b>
	<b>7'902'758.63</b>	<b>3'083'560</b>	<b>18'789'026.90</b>
	<b>1'237'020.18</b>	<b>-2'581'440</b>	<b>11'639'481.12</b>
(+ = Finanzierungsüberschuss / - = Finanzierungsfehlbetrag)			

# Kennzahlen



# Nettoschuld in CHF pro Einwohner

Scuol

Konto Nr.	Bezeichnung	2015	2016	2017	2018	2019
+ 20	Fremdkapital	40 186 048	31 889 272			
- 10	Finanzvermögen	55 273 318	48 361 668			
=	<b>Nettoschuld</b>	<b>-15 087 270</b>	<b>-16 472 396</b>	<b>0</b>	<b>0</b>	<b>0</b>

=	<b>ständige Wohnbevölkerung STATPOP</b>	<b>4 864</b>	<b>4 724</b>			
---	---	--------------	--------------	--	--	--

=	<b>Nettoschuld in CHF pro Einw. (Nettoschuld / ständige Wohnbevölkerung)</b>	<b>-3 102</b>	<b>-3 487</b>	<b>#DIV/0!</b>	<b>#DIV/0!</b>	<b>#DIV/0!</b>
---	--	---------------	---------------	----------------	----------------	----------------

**Definition:**

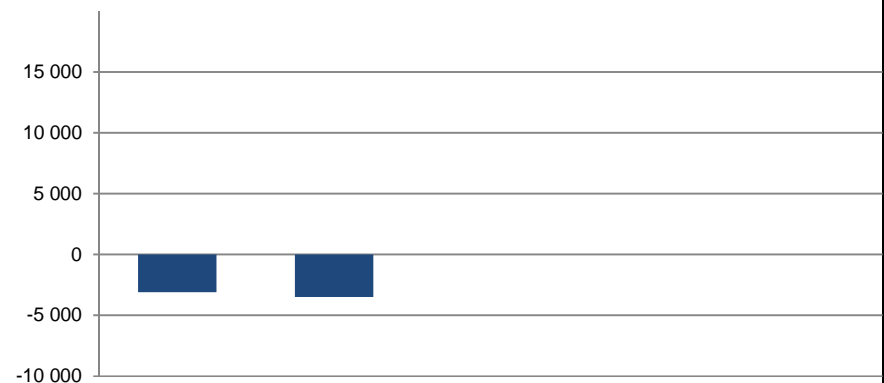
Fremdkapital abzüglich Finanzvermögen, geteilt durch die Anzahl der Einwohner gemäss STATPOP.

**Aussage:**

Die Nettoschuld pro Einwohner wird als Gradmesser für die Verschuldung verwendet. Ein negativer Wert entspricht einem Nettovermögen pro Einwohner.

**Richtwerte:**

- < 0      Nettovermögen
- 0 - 1'000    geringe Verschuldung
- 1'001 - 2'500    mittlere Verschuldung
- 2'501 - 5'000    hohe Verschuldung
- > 5'000      sehr hohe Verschuldung

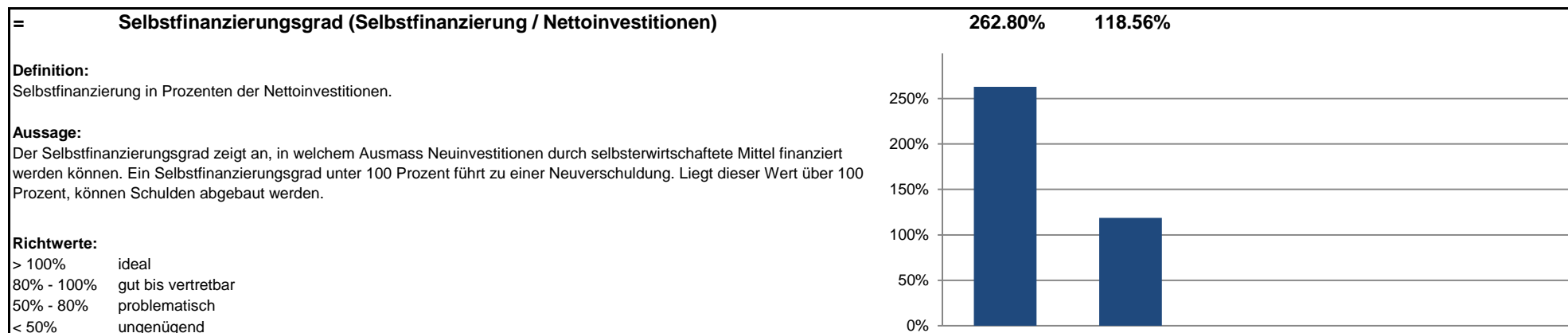


# Selbstfinanzierungsgrad

Scuol

Konto Nr.	Bezeichnung	2015	2016	2017	2018	2019
+ 4	Ertrag	55 037 343	48 392 397			
- 3	Aufwand	44 754 705	47 961 429			
=	Gesamtergebnis der Erfolgsrechnung	10 282 638	430 968	0	0	0
+ 33	Abschreibungen Verwaltungsvermögen	7 689 000	7 455 889			
+ 35	Einlagen in Fonds und Spezialfinanzierungen	720 476	329 891			
- 45	Entnahmen aus Fonds und Spezialfinanzierungen	157 911	540 345			
+ 364	Wertberichtigungen Darlehen Verwaltungsvermögen	0	0			
+ 365	Wertberichtigungen Beteiligungen Verwaltungsvermögen	61 245	98 204			
+ 366	Abschreibungen Investitionsbeiträge	174 000	173 124			
+ 383	Zusätzliche Abschreibungen	0	0			
+ 387	Zusätzliche Abschreibungen auf Darlehen, Beteiligungen, Investitionsbeiträgen	0	0			
+ 388	Abtragung Bilanzfehlbetrag	0	0			
+ 389	Einlagen in das Eigenkapital	19 657	15 915			
- 489	Entnahmen aus dem Eigenkapital	78	60 887			
- 4490	Aufwertungen Verwaltungsvermögen	0	0			
=	<b>Selbstfinanzierung</b>	<b>18 789 027</b>	<b>7 902 759</b>	<b>0</b>	<b>0</b>	<b>0</b>

+ 5	Investitionsausgaben	10 534 594	9 786 178			
- 6	Investitionseinnahmen	3 385 048	3 120 440			
=	<b>Nettoinvestitionen</b>	<b>7 149 546</b>	<b>6 665 738</b>	<b>0</b>	<b>0</b>	<b>0</b>



# Selbstfinanzierungsanteil

Scuol

Konto Nr.	Bezeichnung	2015	2016	2017	2018	2019
+ 4	Ertrag	55 037 343	48 392 397	0	0	0
- 3	Aufwand	44 754 705	47 961 429	0	0	0
=	Gesamtergebnis der Erfolgsrechnung	10 282 638	430 968	0	0	0
+ 33	Abschreibungen Verwaltungsvermögen	7 689 000	7 455 889	0	0	0
+ 35	Einlagen in Fonds und Spezialfinanzierungen	720 476	329 891	0	0	0
- 45	Entnahmen aus Fonds und Spezialfinanzierungen	157 911	540 345	0	0	0
+ 364	Wertberichtigungen Darlehen Verwaltungsvermögen	0	0	0	0	0
+ 365	Wertberichtigungen Beteiligungen Verwaltungsvermögen	61 245	98 204	0	0	0
+ 366	Abschreibungen Investitionsbeiträge	174 000	173 124	0	0	0
+ 383	Zusätzliche Abschreibungen	0	0	0	0	0
+ 387	Zusätzliche Abschreibungen auf Darlehen, Beteiligungen, Investitionsbeiträgen	0	0	0	0	0
+ 388	Abtragung Bilanzfehlbetrag	0	0	0	0	0
+ 389	Einlagen in das Eigenkapital	19 657	15 915	0	0	0
- 489	Entnahmen aus dem Eigenkapital	78	60 887	0	0	0
- 4490	Aufwertungen Verwaltungsvermögen	0	0	0	0	0
=	<b>Selbstfinanzierung</b>	<b>18 789 027</b>	<b>7 902 759</b>	<b>0</b>	<b>0</b>	<b>0</b>

+ 40	Fiskalertrag	21 487 136	20 907 291			
+ 41	Regalien und Konzessionen	7 619 653	7 131 525			
+ 42	Entgelte	7 569 423	8 661 768			
+ 43	Verschiedene Erträge	278 353	98 263			
+ 44	Finanzertrag	1 237 287	1 166 875			
+ 45	Entnahmen aus Fonds und Spezialfinanzierungen	157 911	540 345	0	0	0
+ 46	Transferertrag	3 154 139	4 336 394			
+ 48	Ausserordentlicher Ertrag	9 800 078	60 887			
- 489	Entnahmen aus dem Eigenkapital	78	60 887	0	0	0
=	<b>Laufender Ertrag</b>	<b>51 303 902</b>	<b>42 842 461</b>	<b>0</b>	<b>0</b>	<b>0</b>

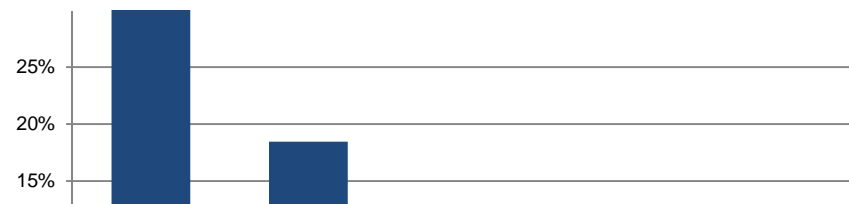
= **Selbstfinanzierungsanteil (Selbstfinanzierung / Laufender Ertrag)** **36.62%** **18.45%** **#DIV/0!** **#DIV/0!** **#DIV/0!**

**Definition:**

Selbstfinanzierung in Prozenten des laufenden Ertrags.

**Aussage:**

Der Selbstfinanzierungsanteil charakterisiert die Finanzkraft und den finanziellen Spielraum einer Gemeinde. Er gibt an, welchen Anteil ihres Ertrages die Gemeinde zur Finanzierung ihrer Investitionen aufwenden kann.




# Kapitaldienstanteil

Scuol

Konto Nr.	Bezeichnung	2015	2016	2017	2018	2019
+ 340	Zinsaufwand	742 823	571 082			
- 440	Zinsertrag	130 286	113 151			
=	Nettozinsaufwand	612 536	457 931	0	0	0
+ 33	Abschreibungen Verwaltungsvermögen	7 689 000	7 455 889	0	0	0
+ 364	Wertberichtigungen Darlehen Verwaltungsvermögen	0	0	0	0	0
+ 365	Wertberichtigungen Beteiligungen Verwaltungsvermögen	61 245	98 204	0	0	0
+ 366	Abschreibungen Investitionsbeiträge Verwaltungsvermögen	174 000	173 124	0	0	0
+ 388	Abtragung Bilanzfehlbetrag	0	0	0	0	0
=	<b>Kapitaldienst</b>	<b>8 536 781</b>	<b>8 185 148</b>	<b>0</b>	<b>0</b>	<b>0</b>

+ 40	Fiskalertrag	21 487 136	20 907 291	0	0	0
+ 41	Regalien und Konzessionen	7 619 653	7 131 525	0	0	0
+ 42	Entgelte	7 569 423	8 661 768	0	0	0
+ 43	Verschiedene Erträge	278 353	98 263	0	0	0
+ 44	Finanzertrag	1 237 287	1 166 875	0	0	0
+ 45	Entnahmen aus Fonds und Spezialfinanzierungen	157 911	540 345	0	0	0
+ 46	Transferertrag	3 154 139	4 336 394	0	0	0
+ 48	Ausserordentlicher Ertrag	9 800 078	60 887	0	0	0
- 489	Entnahmen aus dem Eigenkapital	78	60 887	0	0	0
=	<b>Laufender Ertrag</b>	<b>51 303 902</b>	<b>42 842 461</b>	<b>0</b>	<b>0</b>	<b>0</b>



# Zinsbelastungsanteil

Scuol

Konto Nr.	Bezeichnung	2015	2016	2017	2018	2019
+ 340	Zinsaufwand	742 823	571 082	0	0	0
- 440	Zinsertrag	130 286	113 151	0	0	0
=	<b>Nettozinsaufwand</b>	<b>612 536</b>	<b>457 931</b>	<b>0</b>	<b>0</b>	<b>0</b>

+ 40	Fiskalertrag	21 487 136	20 907 291	0	0	0
+ 41	Regalien und Konzessionen	7 619 653	7 131 525	0	0	0
+ 42	Entgelte	7 569 423	8 661 768	0	0	0
+ 43	Verschiedene Erträge	278 353	98 263	0	0	0
+ 44	Finanzertrag	1 237 287	1 166 875	0	0	0
+ 45	Entnahmen aus Fonds und Spezialfinanzierungen	157 911	540 345	0	0	0
+ 46	Transferertrag	3 154 139	4 336 394	0	0	0
+ 48	Ausserordentlicher Ertrag	9 800 078	60 887	0	0	0
- 489	Entnahmen aus dem Eigenkapital	78	60 887	0	0	0
=	<b>Laufender Ertrag</b>	<b>51 303 902</b>	<b>42 842 461</b>	<b>0</b>	<b>0</b>	<b>0</b>


= Zinsbelastungsanteil (Nettozinsaufwand / Laufender Ertrag)		1.19%	1.07%	#DIV/0!	#DIV/0!	#DIV/0!						
<b>Definition:</b> Nettozinsaufwand in Prozenten des laufenden Ertrags.												
<b>Aussage:</b> Der Zinsbelastungsanteil sagt aus, welcher Anteil des laufenden Ertrags durch den Zinsaufwand gebunden ist. Je tiefer der Wert, desto grösser der Handlungsspielraum.												
<b>Richtwerte:</b> < 4% gut 4% - 9% genügend > 9% schlecht												
		<table border="1"> <caption>Zinsbelastungsanteil (Bar Chart Data)</caption> <thead> <tr> <th>Jahr</th> <th>Zinsbelastungsanteil (%)</th> </tr> </thead> <tbody> <tr> <td>2015</td> <td>1.19%</td> </tr> <tr> <td>2016</td> <td>1.07%</td> </tr> </tbody> </table>					Jahr	Zinsbelastungsanteil (%)	2015	1.19%	2016	1.07%
Jahr	Zinsbelastungsanteil (%)											
2015	1.19%											
2016	1.07%											

# Bruttoverschuldungsanteil

Scuol

Konto Nr.	Bezeichnung	2015	2016	2017	2018	2019
+ 200	Laufende Verbindlichkeiten	6 479 673	6 733 808			
+ 201	Kurzfristige Finanzverbindlichkeiten	0	0			
+ 206	Langfristige Finanzverbindlichkeiten	31 977 159	23 462 200			
=	<b>Bruttoschulden</b>	<b>38 456 832</b>	<b>30 196 008</b>	<b>0</b>	<b>0</b>	<b>0</b>

+ 40	Fiskalertrag	21 487 136	20 907 291	0	0	0
+ 41	Regalien und Konzessionen	7 619 653	7 131 525	0	0	0
+ 42	Entgelte	7 569 423	8 661 768	0	0	0
+ 43	Verschiedene Erträge	278 353	98 263	0	0	0
+ 44	Finanzertrag	1 237 287	1 166 875	0	0	0
+ 45	Entnahmen aus Fonds und Spezialfinanzierungen	157 911	540 345	0	0	0
+ 46	Transferertrag	3 154 139	4 336 394	0	0	0
+ 48	Ausserordentlicher Ertrag	9 800 078	60 887	0	0	0
- 489	Entnahmen aus dem Eigenkapital	78	60 887	0	0	0
=	<b>Laufender Ertrag</b>	<b>51 303 902</b>	<b>42 842 461</b>	<b>0</b>	<b>0</b>	<b>0</b>



# Investitionsanteil

Scuol

Konto Nr.	Bezeichnung	2015	2016	2017	2018	2019
+ 50	Sachanlagen	8 760 494	6 723 702			
+ 51	Investitionen auf Rechnung Dritter	0	0			
+ 52	Immaterielle Anlagen	137 438	522 298			
+ 54	Darlehen	200 000	2 200 000			
+ 55	Beteiligungen	64 600	3 600			
+ 56	Eigene Investitionsbeiträge	200 000	0			
+ 58	Ausserordentliche Investitionen	1 172 062	336 579			
=	<b>Bruttoinvestitionen</b>	<b>10 534 594</b>	<b>9 786 178</b>	<b>0</b>	<b>0</b>	<b>0</b>

+ 30	Personalaufwand	11 542 648	13 191 677			
+ 31	Sach- und übriger Betriebsaufwand	7 077 145	9 174 023			
- 3180	Wertberichtigungen auf Forderungen	0	0			
+ 34	Finanzaufwand	979 413	867 782			
- 344	Wertberichtigungen Anlagen Finanzvermögen	0	0			
+ 36	Transferaufwand	12 993 003	11 437 204			
- 364	Wertberichtigungen Darlehen Verwaltungsvermögen	0	0	0	0	0
- 365	Wertberichtigungen Beteiligungen	61 245	98 204	0	0	0
- 366	Abschreibungen Investitionsbeiträge	174 000	173 124	0	0	0
+ 380	Ausserordentlicher Personalaufwand	0	0			
+ 381	Ausserordentlicher Sach- und Betriebsaufwand	0	0			
+ 384	Ausserordentlicher Finanzaufwand (geldflusswirksam)	0	0			
+ 386	Ausserordentlicher Transferaufwand	0	0			
=	Laufende Ausgaben	32 356 964	34 399 358	0	0	0
+	Bruttoinvestitionen	10 534 594	9 786 178	0	0	0
=	<b>Gesamtausgaben</b>	<b>42 891 558</b>	<b>44 185 536</b>	<b>0</b>	<b>0</b>	<b>0</b>

=	<b>Investitionsanteil (Bruttoinvestitionen / Gesamtausgaben)</b>	<b>24.56%</b>	<b>22.15%</b>	<b>#DIV/0!</b>	<b>#DIV/0!</b>	<b>#DIV/0!</b>
---	--	---------------	---------------	----------------	----------------	----------------

**Definition:**

Bruttoinvestitionen in Prozenten des konsolidierten Gesamtaufwandes.

**Aussage:**

Der Investitionsanteil zeigt die Aktivität im Bereich der Investitionen und den Einfluss auf die Nettoverschuldung. Da die Aktivierungsgrenze für die Investitionsrechnung bei den Gemeinden variiert, ist der Vergleich dieser Kennzahl mit anderen Gemeinden nur bedingt möglich.

**Richtwerte:**

