



**Cumün da Scuol**

# **Rendaquint 2022**

**(Stand 5.5.2023)**



# Inhaltsverzeichnis

Seite

## Erfolgsrechnung

- nach Dienstabteilung 1
- nach Funktionen 2
- Statistik diverser Einnahmen 30
- Neubewertungen des Finanzvermögens 31
- nach Arten (2-stellig) 32
- nach Arten (3-stellig) 33
- nach Arten und Funktionen 36

## Investitionsrechnung

- nach Dienstabteilung 60
- nach Funktionen 61
- nach Arten (2-stellig) 68
- nach Arten (3-stellig) 69
- nach Arten und Funktionen 71

Bilanz 75

Geldflussrechnung 82

Erfolgsausweis 84

Finanzierungsausweis 85

## Kennzahlen

- Nettoschuld in CHF pro Einwohner 86
- Selbstfinanzierungsgrad 87
- Selbstfinanzierungsanteil 88
- Kapitaldienstanteil 89
- Zinsbelastungsanteil 90
- Bruttoverschuldungsanteil 91
- Investitionsanteil 92
- Einwohnerstatistik 93

Anhang zur Jahresrechnung 94

Erfolgsrechnung  
nach  
Dienstabteilung

Erfolgsrechnung (nach Dienstabteilungen)	Rechnung 2022		Aufwand	Budget 2022		Rechnung 2021	
	Aufwand	Ertrag		Ertrag	Aufwand	Ertrag	
0 ADMINISTRAZIUN GENERALA Saldo	4'149'414.38	1'847'648.73 2'301'765.65	4'247'900	1'475'500 2'772'400	4'133'804.76	2'017'288.68 2'116'516.08	
1 UORDEN PUBLIC E SGÜREZZA PUBLICA, DEFAISA Saldo	1'493'893.12	615'623.19 878'269.93	1'488'400	492'500 995'900	1'515'245.79	565'113.37 950'132.42	
2 FUORMAZIUN Saldo	9'265'739.92	1'123'711.82 8'142'028.10	9'268'700	1'155'000 8'113'700	9'194'912.88	1'447'447.11 7'747'465.77	
3 CULTURA, SPORT E TEMP LIBER, BASELZIA Saldo	2'034'105.10	309'145.38 1'724'959.72	2'380'480	271'500 2'108'980	1'866'538.96	291'668.10 1'574'870.86	
4 SANDÀ Saldo	3'817'935.75	9'140.70 3'808'795.05	3'734'000	15'050 3'718'950	3'965'456.46	9'143.10 3'956'313.36	
5 SGÜREZZA SOCIALA Saldo	878'870.07	324'448.05 554'422.02	858'100	100'050 758'050	676'914.78	353'966.10 322'948.68	
6 TRAFIC Saldo	7'916'414.81	5'558'041.59 2'358'373.22	8'474'400	4'778'700 3'695'700	7'084'722.91	4'198'223.50 2'886'499.41	
7 AMBIANT E PLANISAZIUN DAL TERRITORI Saldo	6'231'577.54	5'056'973.71 1'174'603.83	7'082'400	5'565'400 1'517'000	6'200'767.41	5'155'354.90 1'045'412.51	
8 ECONOMIA PUBLICA Saldo	16'468'397.34	11'417'375.19 5'051'022.15	15'705'550	10'090'800 5'614'750	13'295'824.62	9'304'871.76 3'990'952.86	
9 FINANZAS ED IMPOSTAS Saldo	724'965.34 32'750'182.69	33'475'148.03	923'316 28'867'352	29'790'668	4'844'736.53 30'182'550.17	35'027'286.70	
Total Aufwand	52'981'313.37		54'163'246		52'778'925.10		
Total Ertrag		59'737'256.39		53'735'168		58'370'363.32	
Aufwandüberschuss				428'078			
Ertragsüberschuss	6'755'943.02				5'591'438.22		

Erfolgsrechnung  
nach  
Funktionen

b) Erfolgsrechnung		Rechnung 2022		Budget 2022		Rechnung 2021	
		Aufwand	Ertrag	Aufwand	Ertrag	Aufwand	Ertrag
<b>0</b>	<b>ADMINISTRAZIUN GENERALA</b>	<b>4'149'414.38</b>	<b>1'847'648.73</b>	<b>4'247'900</b>	<b>1'475'500</b>	<b>4'133'804.76</b>	<b>2'017'288.68</b>
	Nettoaufwand		2'301'765.65		2'772'400		2'116'516.08
<b>01</b>	<b>Legislativa ed executiva</b>	<b>394'063.46</b>	<b>30'183.50</b>	<b>431'400</b>	<b>20'000</b>	<b>467'440.68</b>	<b>74'547.05</b>
	Nettoaufwand		363'879.96		411'400		392'893.63
<b>011</b>	<b>Legislativa</b>	<b>47'760.16</b>		<b>73'500</b>		<b>83'201.53</b>	<b>4'335.70</b>
	Nettoaufwand		47'760.16		73'500		78'865.83
<b>0110</b>	<b>Legislativa</b>	<b>47'760.16</b>		<b>73'500</b>		<b>83'201.53</b>	<b>4'335.70</b>
	Nettoaufwand		47'760.16		73'500		78'865.83
3000.00	Indemnisaziuns e remuneraziuns per sezzüdas	7'535.00		15'000		9'117.50	
3050.00	Sgüranzas socialas	332.45		1'000		331.42	
3053.00	Sgüranza d'accidaints	14.01				16.96	
3053.01	Sgüranza supplementara d'accidaints	24.75				30.00	
3054.00	Chascha da cumpensaziun per famiglias	84.75					
3099.00	Ulteriurs cuosts	627.05		500		260.00	
3102.00	Stampas e publicaziuns	20'757.80		45'000		52'039.60	
3130.00	Prestaziuns da terzs	18'384.35		12'000		21'406.05	
4910.00	Scumpart intern da servezzans (COVID-19)						4'335.70
<b>012</b>	<b>Executiva</b>	<b>346'303.30</b>	<b>30'183.50</b>	<b>357'900</b>	<b>20'000</b>	<b>384'239.15</b>	<b>70'211.35</b>
	Nettoaufwand		316'119.80		337'900		314'027.80
<b>0120</b>	<b>Executiva</b>	<b>346'303.30</b>	<b>30'183.50</b>	<b>357'900</b>	<b>20'000</b>	<b>384'239.15</b>	<b>70'211.35</b>
	Nettoaufwand		316'119.80		337'900		314'027.80
3000.00	Pajas, indemnisaziuns e remuneraziuns per sezzüdas	272'324.60		280'000		265'417.10	
3050.00	Sgüranzas socialas	14'900.80		16'000		18'854.69	
3052.00	Chascha da pensiun	5'433.75		10'000		9'345.00	
3053.00	Sgüranza d'accidaints	503.03		500		487.32	
3053.01	Sgüranza supplementara d'accidaints	889.50		1'000		880.50	
3053.02	Sgüranza da malatia					1'217.30	
3054.00	Chascha da cumpensaziun per famiglias	4'162.10		4'000			
3055.00	Sgüranza da malatia	1'224.50		1'000			
3130.00	Telefon					22.10	
3130.01	Servezzans tras terzs					54'307.35	
3134.00	Sgüranza da chosas	388.75		400		388.75	
3170.00	Spaisas da represchantanza e divers	21'476.27		20'000		8'319.04	
3910.00	Scumpart intern da servezzans	25'000.00		25'000		25'000.00	
4260.00	Restituziuns		30'183.50		20'000		70'211.35
<b>02</b>	<b>Servezzans generals</b>	<b>3'755'350.92</b>	<b>1'817'465.23</b>	<b>3'816'500</b>	<b>1'455'500</b>	<b>3'666'364.08</b>	<b>1'942'741.63</b>
	Nettoaufwand		1'937'885.69		2'361'000		1'723'622.45
<b>021</b>	<b>Administraziun cumünala</b>	<b>2'254'903.20</b>	<b>710'076.70</b>	<b>2'382'500</b>	<b>686'500</b>	<b>2'210'099.94</b>	<b>767'157.73</b>
	Nettoaufwand		1'544'826.50		1'696'000		1'442'942.21
<b>0210</b>	<b>Administraziun cumünala</b>	<b>2'254'903.20</b>	<b>710'076.70</b>	<b>2'382'500</b>	<b>686'500</b>	<b>2'210'099.94</b>	<b>767'157.73</b>
	Nettoaufwand		1'544'826.50		1'696'000		1'442'942.21
3010.00	Pajas	1'357'588.70		1'349'000		1'313'373.77	
3040.00	Supplemant social	20'179.43		19'000			
3050.00	Sgüranzas socialas	84'263.85		87'000		102'156.77	
3052.00	Chascha da pensiun	81'878.25		86'000		77'385.55	
3053.00	Sgüranza d'accidaints	2'532.39		3'000		2'440.12	
3053.01	Sgüranza supplementara d'accidaints	4'422.03		4'000		4'257.44	
3053.02	Sgüranza da malatia					5'853.98	
3054.00	Chascha da cumpensaziun per famiglias	21'642.43		22'000			
3055.00	Sgüranza da malatia	6'049.68		6'000			
3090.00	Scolaziun e perfecziunamaint dal personal	3'305.70		10'000		7'933.20	
3099.00	Ulteriurs cuosts da personal	33'218.20		5'000		17'091.63	
3100.00	Material da büro	16'164.20		15'000		13'969.55	
3102.00	Fotocopchas e palperi da fotocopchar	20'697.62		20'000		17'104.15	
3103.00	Litteratura professiunala e revistas	625.00		500		510.00	
3110.00	Acquist mobilia e maschinas da büro	2'080.00		10'000		1'723.21	
3120.00	Energia tabals d'infuormaziun			1'000		882.20	
3130.00	Spaisas da banca, telefon e portos	46'371.17		50'000		50'098.62	
3130.01	Prestaziuns da terzs	44'380.85		35'000		35'290.30	
3132.00	Cuosts da dret e revisiun externa	32'167.15		25'000		36'206.35	
3132.01	Cusglianza tras terzs	34'589.15		90'000		55'966.73	
3134.00	Sgüranza da chosas	11'642.40		9'000		8'549.85	
3158.00	Mantegnimaint software, pagina d'internet e tablas d'infuormaziun	122'322.60		140'000		125'167.57	
3160.00	Cuosts da fittanza	4'106.20		3'000		2'620.00	
3170.00	Indemnisaziun da spaisas	2'805.55		3'000		1'185.25	
3170.01	Cuosts pel bivgnaint da novs abitants e per anniversaris da personas attempadas	1'290.00		3'000		2'322.60	
3180.00	Rectificaziun dabuns (101xx.xx)	-7'500.00				3'400.00	
3181.00	Perditas effectivas da dabuns	1'019.10		10'000		4'863.75	

b) Erfolgsrechnung		Rechnung 2022		Budget 2022		Rechnung 2021	
		Aufwand	Ertrag	Aufwand	Ertrag	Aufwand	Ertrag
3199.00	Ulteriurs cuosts da gestiun	3'463.25		2'000		1'395.30	
3300.00	Amortisaziuns ordinarias maschinas	88'933.00		168'000		88'933.00	
3320.00	Amortisaziuns ordinarias investiziuns immaterialas	1.00					
3611.00	Cartas d'identità	8'646.10		8'000		8'047.90	
3611.01	Permiss da dmura	52'298.05		55'000		62'962.30	
3611.02	Cuosts per informatica: pajamaints a l'uffizi chantunal d'impostas	41'459.15		32'000		40'590.10	
3910.00	Scumpart intern da servezzans	10'261.00		10'000		15'818.75	
3920.00	Scumpart intern da fits (cuosts per fittanzas e drets d'adöver)	102'000.00		102'000		102'000.00	
4210.00	Diversas taxas		77'752.00		60'000		71'919.71
4210.01	Permiss da dmura		93'651.80		85'000		96'802.00
4210.02	Taxa da chanzlia per vias champestras		54'654.00		40'000		46'455.00
4260.00	Restituziuns		5'695.30		5'000		35'863.67
4290.00	Ulteriuras provisiuns d'inchasch		208.30		500		308.45
4510.00	Retratte da la finanziaziun speciala		1'356.70				810.00
4611.00	Bunificaziun pel post da la SVR		5'980.00		6'000		5'948.80
4611.01	Part Chantun per taxaziuns d'impostas		199'970.00		230'000		233'360.00
4612.00	Provisiuns d'inchasch		53'697.15		50'000		56'879.45
4910.00	Scumpart intern da servezzans		217'111.45		210'000		218'810.65
<b>022</b>	<b>Administraziun da fabrica</b>	<b>1'105'076.92</b>	<b>638'268.93</b>	<b>996'500</b>	<b>350'000</b>	<b>1'078'241.80</b>	<b>775'512.25</b>
	Nettoaufwand		466'807.99		646'500		302'729.55
<b>0220</b>	<b>Administraziun da fabrica</b>	<b>1'105'076.92</b>	<b>638'268.93</b>	<b>996'500</b>	<b>350'000</b>	<b>1'078'241.80</b>	<b>775'512.25</b>
	Nettoaufwand		466'807.99		646'500		302'729.55
3000.00	Indemisaziuns e remuneraziuns per sezzüdas	17'030.00		15'000		23'320.00	
3010.00	Pajas	672'625.80		639'000		711'777.15	
3010.02	Piket	4'830.00		6'000		3'990.00	
3040.00	Supplemaint social	5'564.20		7'000			
3050.00	Sgüranzas socialas	41'928.87		41'000		61'813.38	
3052.00	Chascha da pensiun	50'874.25		40'000		55'689.25	
3053.00	Sgüranza d'accidaints	11'203.45		11'000		17'129.61	
3053.01	Sgüranza supplementara d'accidaints	2'208.22		2'000		2'517.75	
3053.02	Sgüranza da malatia					3'380.05	
3054.00	Chascha da cumpensaziun per famiglias	10'777.03		11'000			
3055.00	Sgüranza da malatia	2'807.68		3'000			
3090.00	Scolaziun e perfecziunamaint dal personal	2'498.28		15'000			
3099.00	Ulteriurs cuosts da personal	38'517.62		6'000		11'410.49	
3100.00	Material da büro	3'945.00		8'000		7'693.45	
3102.00	Fotocopchas e palperi da fotocopchar	3'197.44		5'000		3'988.73	
3110.00	Acquist mobilia e maschinas da büro	10'016.95		6'000		7'090.10	
3130.00	Prestaziuns da terzs	110'680.85		60'000		52'669.07	
3130.01	Telefon, portos e divers	7'965.78		8'000		5'665.56	
3130.02	Publicaziuns officialas e dumondas da fabrica	22'903.20		25'000		31'469.75	
3134.00	Sgüranza da chosas	8'725.09		4'000		4'401.80	
3158.00	Mantegnimaint EED	15'854.60		25'000		13'967.31	
3170.00	Indemisaziun da spaisas	940.70		500		574.40	
3181.00	Effectivas perditas da dabuns					238.90	
3637.00	Promozion da s-chodamaints cun energias regenerablas	6'000.00		4'000		5'000.00	
3910.00	Scumpart intern da servezzans	11'981.91		13'000		12'455.05	
3920.00	Scumpart intern da fits, (cuosts per fittanzas e drets d'adöver)	42'000.00		42'000		42'000.00	
4210.00	Taxas per permiss da fabrica		120'004.00		70'000		110'464.00
4270.00	Multas da fabrica		1'450.00				10'700.00
4290.01	Restituziuns		56'872.55		30'000		53'679.25
4310.00	Lavurs per progets		1'325.00		10'000		3'532.50
4910.00	Scumpart intern da servezzans		458'617.38		240'000		597'136.50
<b>029</b>	<b>Immobiglias da l'administraziun</b>	<b>395'370.80</b>	<b>469'119.60</b>	<b>437'500</b>	<b>419'000</b>	<b>378'022.34</b>	<b>400'071.65</b>
	Nettoaufwand				18'500		
	Nettoertrag	73'748.80				22'049.31	
<b>0290</b>	<b>Immobiglias da l'administraziun</b>	<b>395'370.80</b>	<b>469'119.60</b>	<b>437'500</b>	<b>419'000</b>	<b>378'022.34</b>	<b>400'071.65</b>
	Nettoaufwand				18'500		
	Nettoertrag	73'748.80				22'049.31	
3010.00	Pajas	73'418.58		81'000		73'841.31	
3040.00	Supplemaint social	1'201.62		2'000			
3050.00	Sgüranzas socialas	4'489.78		5'000		5'792.80	
3052.00	Chascha da pensiun	4'446.00		5'000		4'694.40	
3053.00	Sgüranza d'accidaints	1'123.99		1'000		1'375.96	
3053.01	Sgüranza supplementara d'accidaints	235.49		500		234.58	
3053.02	Sgüranza da malatia					324.64	
3054.00	Chascha da cumpensaziun per famiglias	1'144.23		1'000			
3055.00	Sgüranza da malatia	315.60		500			
3099.00	Ulteriurs cuosts da personal	2'240.95		500		1'089.57	
3101.00	Material da gestiun e da consüm	16'099.20		20'000		15'971.95	
3111.00	Acquist maschinas, utensils e veuculs	474.05		5'000		1'783.15	

b) Erfolgsrechnung		Rechnung 2022		Budget 2022		Rechnung 2021	
		Aufwand	Ertrag	Aufwand	Ertrag	Aufwand	Ertrag
3120.00	Energia, aua ed immundizchas	72'093.55		50'000		57'758.50	
3130.00	Prestaziuns da terzs	1'544.30				1'322.30	
3131.00	Planisaziuns e progettaziuns tras terzs	4'462.10					
3134.00	Sgüranzas da chosas	7'376.51		10'000		6'116.77	
3144.00	Mantegnimaint immobiglias	101'913.60		115'000		106'463.06	
3170.00	Indemnisaziun da spaisas	184.00				789.30	
3199.00	Ulteriurs cuosts da gestiun					3'627.80	
3300.00	Amortisaziuns ordinarias	62'829.75		126'000		29'700.00	
3320.00	Amortisaziuns ordinarias investiziuns immaterialas					14'085.00	
3910.00	Scumpart intern da servezzans	39'777.50		15'000		53'051.25	
4290.00	Restituziuns		58'027.60		15'000		6'104.65
4470.00	Rechav d'immobiglias		203'300.00		190'000		186'175.00
4910.00	Scumpart intern da servezzans				4'000		
4920.00	Scumpart intern da fits, (cuosts per fittanzas e drets d'adöver)		207'792.00		210'000		207'792.00
<b>1</b>	<b>UORDEN PUBLIC E SGÜREZZA PUBLICA, DEFAISA</b>	<b>1'493'893.12</b>	<b>615'623.19</b>	<b>1'488'400</b>	<b>492'500</b>	<b>1'515'245.79</b>	<b>565'113.37</b>
	Nettoaufwand		878'269.93		995'900		950'132.42
<b>11</b>	<b>Sgürezza publica</b>	<b>326'404.00</b>	<b>26'032.00</b>	<b>326'000</b>	<b>25'000</b>	<b>326'404.00</b>	<b>29'614.00</b>
	Nettoaufwand		300'372.00		301'000		296'790.00
<b>111</b>	<b>Pulizia</b>	<b>326'404.00</b>	<b>26'032.00</b>	<b>326'000</b>	<b>25'000</b>	<b>326'404.00</b>	<b>29'614.00</b>
	Nettoaufwand		300'372.00		301'000		296'790.00
<b>1110</b>	<b>Pulizia</b>	<b>326'404.00</b>	<b>26'032.00</b>	<b>326'000</b>	<b>25'000</b>	<b>326'404.00</b>	<b>29'614.00</b>
	Nettoaufwand		300'372.00		301'000		296'790.00
3611.00	Indemnisaziun a la pulizia chantunala GR	326'404.00		326'000		326'404.00	
4270.00	Multas disciplinars		26'032.00		25'000		29'614.00
<b>14</b>	<b>Dret general</b>	<b>320'072.77</b>	<b>251'776.29</b>	<b>394'000</b>	<b>100'000</b>	<b>328'312.82</b>	<b>197'003.97</b>
	Nettoaufwand		68'296.48		294'000		131'308.85
<b>140</b>	<b>Dret general</b>	<b>320'072.77</b>	<b>251'776.29</b>	<b>394'000</b>	<b>100'000</b>	<b>328'312.82</b>	<b>197'003.97</b>
	Nettoaufwand		68'296.48		294'000		131'308.85
<b>1400</b>	<b>Dret general (in general)</b>	<b>169'325.30</b>	<b>251'776.29</b>	<b>276'000</b>	<b>100'000</b>	<b>208'603.40</b>	<b>197'003.97</b>
	Nettoaufwand				176'000		11'599.43
	Nettoertrag	82'450.99					
3130.00	Cuosts da masüraziun	12'627.95		50'000		43'270.40	
3320.00	Amortisaziuns ordinarias investiziuns immaterialas	33'760.35		46'000		33'761.00	
3611.00	Cuosts da stimas ufficialas	122'937.00		180'000		131'572.00	
4612.00	Part dal guadogn cudesch fundiari		251'776.29		100'000		197'003.97
<b>1406</b>	<b>Uffizi regional da stadi civil</b>	<b>34'467.50</b>		<b>36'000</b>		<b>40'560.33</b>	
	Nettoaufwand		34'467.50		36'000		40'560.33
3612.00	Part dal deficit uffizi da stadi civil EBVM	34'467.50		36'000		40'560.33	
<b>1407</b>	<b>Uffizi regional da scussiun</b>	<b>116'279.97</b>		<b>82'000</b>		<b>79'149.09</b>	
	Nettoaufwand		116'279.97		82'000		79'149.09
3612.00	Part dal deficit uffizi da scussiun EBVM	116'279.97		82'000		79'149.09	
<b>15</b>	<b>Pumpiers</b>	<b>524'350.29</b>	<b>259'341.10</b>	<b>461'000</b>	<b>270'000</b>	<b>526'416.85</b>	<b>249'047.40</b>
	Nettoaufwand		265'009.19		191'000		277'369.45
<b>150</b>	<b>Pumpiers</b>	<b>524'350.29</b>	<b>259'341.10</b>	<b>461'000</b>	<b>270'000</b>	<b>526'416.85</b>	<b>249'047.40</b>
	Nettoaufwand		265'009.19		191'000		277'369.45
<b>1500</b>	<b>Pumpiers (general)</b>	<b>524'350.29</b>	<b>259'341.10</b>	<b>461'000</b>	<b>270'000</b>	<b>526'416.85</b>	<b>249'047.40</b>
	Nettoaufwand		265'009.19		191'000		277'369.45
3010.00	Paja pumpiers	133'035.50		110'000		142'726.60	
3050.00	Sgüranzas socialas	1'741.90		2'000		2'531.30	
3054.00	Chascha da cumpensaziun per famiglias	443.95					
3090.00	Scolaziun e perfecziunamaint dal persunal	3'771.20		26'000		15'266.45	
3099.00	Ulteriurs cuosts da persunal	8'485.35		3'000		5'332.40	
3100.00	Material da büro	2'965.70		1'000			
3101.00	Material da gestiun e da consüm	3'866.31		5'000		3'086.20	
3101.01	Carburant	9'035.59		10'000		7'587.91	
3111.00	Acquist maschinas, utensils e veiculs	42'272.30		26'000		40'722.40	
3112.00	Acquist uniuormas e büschmaita da lavur	17'239.65		15'000		25'858.50	
3120.00	Energia, aua ed immundizchas	18'286.55		15'000		20'740.80	
3130.00	Telefon, portos e divers	4'376.10		7'000		5'302.35	
3130.01	Prestaziuns da terzs	3'159.05		3'000		3'145.25	
3130.02	Cuosts per incendis					666.60	

b) Erfolgsrechnung		Rechnung 2022		Budget 2022		Rechnung 2021	
		Aufwand	Ertrag	Aufwand	Ertrag	Aufwand	Ertrag
3134.00	Sgüranza da chosas	19'901.06		16'000		16'874.95	
3134.01	Sgüranza dals cuosts d'acziun	11'307.45		11'000		11'235.00	
3144.00	Mantegnimaint immobiglias	7'604.55		5'000		16'334.00	
3151.00	Mantegnimaint maschinas, utensils e veiculs	91'159.94		84'000		99'769.10	
3160.00	Fits pels locals da pumpiers	42'964.44		44'000		44'363.74	
3170.00	Cuosts da viadi e spaisas					371.00	
3180.00	Rectificaziun dabuns (101xx.xx)	1'000.00				800.00	
3181.00	Perditas effectivas da dabuns	8'697.70		3'000		6'147.80	
3199.00	Ulteriurs cuosts da gestiun	7'378.75		6'000		5'108.00	
3300.00	Amortisaziuns regularas	60'111.00		40'000		23'879.00	
3900.00	scumpart intern da roba	110.40					
3910.00	Scumpart intern da servezzans	6'635.85		10'000		9'767.50	
3920.00	Scumpart intern da fits (cuosts per fittanzas e drets d'adöver)	18'800.00		19'000		18'800.00	
4200.00	Taxa da cumpensaziun pumpiers		207'044.55		210'000		212'394.95
4250.00	Vendita mobiglia, veiculs etc.						2'000.00
4260.00	Restituziuns		19'375.40		20'000		11'575.00
4270.00	Chastis da pumpiers		1'340.00				1'370.00
4631.00	Contribuziuns chantunalas per aquists		22'556.15		40'000		13'657.45
4634.00	Contribuziuns vi da scolaziuns		9'025.00				8'050.00
<b>16</b>	<b>Defaisa</b>	<b>323'066.06</b>	<b>78'473.80</b>	<b>307'400</b>	<b>97'500</b>	<b>334'112.12</b>	<b>89'448.00</b>
	Nettoaufwand		244'592.26		209'900		244'664.12
<b>161</b>	<b>Defaisa militar</b>	<b>104'008.13</b>	<b>1'998.90</b>	<b>67'000</b>	<b>5'000</b>	<b>91'963.05</b>	<b>39'000.00</b>
	Nettoaufwand		102'009.23		62'000		52'963.05
<b>1610</b>	<b>Defaisa militar</b>	<b>104'008.13</b>	<b>1'998.90</b>	<b>67'000</b>	<b>5'000</b>	<b>91'963.05</b>	<b>39'000.00</b>
	Nettoaufwand		102'009.23		62'000		52'963.05
3131.00	Planisaziuns e progettaziuns tras terzs	11'647.76		20'000		7'070.70	
3134.00	Sgüranza da chosas	704.71		1'000		218.20	
3144.01	Mantegnimaint implant da tir Urezzas			10'000		8'147.70	
3151.00	Mantegnimaint schabgias da 300m Urezzas	321.90		7'000		9'855.45	
3300.00	Amortisaziuns ordinarias fabricats sur terra	83'633.00		28'000		65'871.00	
3900.00	Scumpart intern da roba	2'148.80					
3910.00	Scumpart intern da servezzans	5'551.96		1'000		800.00	
4260.00	Restituziuns		1'998.90		5'000		39'000.00
<b>162</b>	<b>Defaisa civila</b>	<b>219'057.93</b>	<b>76'474.90</b>	<b>240'400</b>	<b>92'500</b>	<b>242'149.07</b>	<b>50'448.00</b>
	Nettoaufwand		142'583.03		147'900		191'701.07
<b>1620</b>	<b>Protecziun civila (in general)</b>	<b>102'257.58</b>	<b>71'184.40</b>	<b>125'400</b>	<b>68'500</b>	<b>69'616.60</b>	<b>37'754.25</b>
	Nettoaufwand		31'073.18		56'900		31'862.35
3090.00	Scolaziun e perfecziunamaint dal personal	31'335.25		30'000		30'504.25	
3120.00	Energia, aua ed immundizchas	14'437.50		12'000		13'450.80	
3130.00	Telefon, portos e divers	2'468.70		2'000		2'393.55	
3134.00	Sgüranza da chosas	859.48		1'000		314.60	
3140.00	Mantegnimaint immobiglias	28'731.40		65'000		10'338.65	
3144.00	Mantegnimaint indrizs tecnicos	867.00		5'000		605.25	
3300.00	Amortisaziuns oridnarias	3'437.00		3'400		3'437.00	
3910.00	Scumpart intern da servezzans	20'121.25		7'000		8'572.50	
4240.00	Entradas schlers da protecziun		10'179.20		5'000		3'750.00
4501.00	Retratto conto schlers da protecziun		57'505.20		60'000		30'504.25
4631.00	Contribuziuns chantunalas		3'500.00		3'500		3'500.00
<b>1621</b>	<b>Stab directiv cumünal civil</b>	<b>116'800.35</b>	<b>5'290.50</b>	<b>115'000</b>	<b>24'000</b>	<b>172'532.47</b>	<b>12'693.75</b>
	Nettoaufwand		111'509.85		91'000		159'838.72
3010.00	Pajas	1'850.95				340.00	
3050.00	Sgüranzas socialas	25.90					
3053.00	Sgüranza d'accidaints	3.10					
3053.01	Sgüranza supplementara d'accidaints	3.00					
3054.00	Chascha da cumpensaziun per famiglias	6.60					
3055.00	Sgüranza da malatia	0.80					
3111.00	Mantegnimaint staziun IMIS Triazza	8'558.30		15'000		8'549.00	
3111.01	Mantegnimaint sistem d'alarmisaziun S-charl	4'792.65		15'000		33.35	
3130.00	COVID-19					19'907.25	
3132.00	Stab directiv cumünal	3'376.45		5'000		11'595.75	
3132.01	Surveglianza privel da lavinas	17'600.70		35'000		46'063.50	
3132.02	Surveglianza oters privels da natüra	21'659.50		10'000		5'840.90	
3300.00	Amortisaziuns ordinarias	25'196.95		5'000		4'601.00	
3910.00	Scumpart intern da servezzans	33'725.45		30'000		34'966.02	
3910.01	Scumpart intern da servezzans (COVID-19)					40'635.70	
4260.00	Restituziuns		264.35				5'465.20
4501.00	Retratto conto schlers da protecziun		2'400.00				7'228.55
4631.00	Contribuziuns chantunalas		2'626.15		24'000		

b) Erfolgsrechnung		Rechnung 2022		Budget 2022		Rechnung 2021	
		Aufwand	Ertrag	Aufwand	Ertrag	Aufwand	Ertrag
<b>2</b>	<b>FUORMAZIUN</b> Nettoaufwand	<b>9'265'739.92</b>	<b>1'123'711.82</b> 8'142'028.10	<b>9'268'700</b>	<b>1'155'000</b> 8'113'700	<b>9'194'912.88</b>	<b>1'447'447.11</b> 7'747'465.77
<b>21</b>	<b>Scoula obligatorica</b> Nettoaufwand	<b>8'786'041.87</b>	<b>1'048'635.80</b> 7'737'406.07	<b>8'749'700</b>	<b>1'085'000</b> 7'664'700	<b>8'564'867.47</b>	<b>1'324'392.75</b> 7'240'474.72
<b>211</b>	<b>Eingangsstufe</b> Nettoaufwand	<b>818'550.97</b>	<b>131'969.19</b> 686'581.78	<b>824'000</b>	<b>121'000</b> 703'000	<b>811'733.68</b>	<b>132'723.75</b> 679'009.93
<b>2110</b>	<b>Scoulina</b> Nettoaufwand	<b>818'550.97</b>	<b>131'969.19</b> 686'581.78	<b>824'000</b>	<b>121'000</b> 703'000	<b>811'733.68</b>	<b>132'723.75</b> 679'009.93
3020.00	Pajas	667'784.56		664'000		668'625.11	
3020.01	Pajas promoziun da la lingua	3'866.40					
3040.00	Supplemaint social	5'605.48		6'000			
3050.00	Sgüranzas socialas	43'395.91		42'000		53'766.48	
3052.00	Chascha da pensiun	42'785.35		44'000		44'953.10	
3053.00	Sgüranza d'accidaints	1'249.21		1'000		1'231.64	
3053.01	Sgüranza supplementara d'accidaints	2'209.74		2'000		2'178.56	
3053.02	Sgüranza da malatia					3'012.12	
3054.00	Chascha da cumpensaziun per famiglias	11'059.63		11'000			
3055.00	Sgüranza da malatia	3'050.55		3'000			
3090.00	Scolaziun e perfecziunamaint dal personal	3'665.00		10'000		5'916.70	
3099.00	Ulteriurs cuosts da personal	1'559.15				1'101.78	
3102.00	Fotocopchas e palperi da fotocopchar	466.45				3'677.05	
3104.00	Material da scoula e da consüm	22'095.39		23'000		20'570.54	
3104.01	Material scoula da cusir	116.30					
3110.00	Acquist mobiglia ed indrizs	1'362.50		5'000			
3151.00	Mantegnimaint mobiglia ed indrizs	1'719.95		2'000		728.90	
3170.00	Cuosts da viadi e spaisas	2'229.30		2'000		2'350.60	
3171.00	Viadis da scoula, excursiuns e chomps	1'330.10		2'000		621.10	
3910.00	Scumpart intern da servezzans	3'000.00		7'000		3'000.00	
4260.00	Restituziuns						657.45
4611.00	Contribuziuns chantunalas		131'969.19		119'000		132'066.30
4910.00	Scumpart intern da servezzans				2'000		
<b>212</b>	<b>S-chalin primar</b> Nettoaufwand	<b>3'369'592.01</b>	<b>406'117.09</b> 2'963'474.92	<b>3'261'000</b>	<b>389'000</b> 2'872'000	<b>3'338'081.67</b>	<b>507'950.00</b> 2'830'131.67
<b>2120</b>	<b>S-chalin primar</b> Nettoaufwand	<b>3'369'592.01</b>	<b>406'117.09</b> 2'963'474.92	<b>3'261'000</b>	<b>389'000</b> 2'872'000	<b>3'338'081.67</b>	<b>507'950.00</b> 2'830'131.67
3020.00	Pajas	2'562'623.40		2'494'000		2'613'304.82	
3020.02	Pajas promoziun da la lingua	120'510.78		105'000		114'488.49	
3040.00	Supplemaint social	29'994.75		26'000			
3050.00	Sgüranzas socialas	171'856.17		167'000		214'755.35	
3052.00	Chascha da pensiun	172'494.70		165'000		173'126.80	
3053.00	Sgüranza d'accidaints	4'957.56		5'000		4'889.96	
3053.01	Sgüranza supplementara d'accidaints	8'761.51		8'000		8'646.38	
3053.02	Sgüranza da malatia					11'726.75	
3054.00	Chascha da cumpensaziun per famiglias	43'803.28		43'000			
3055.00	Sgüranza da malatia	12'028.11		11'000			
3090.00	Scolaziun e perfecziunamaint dal personal	27'632.60		45'000		13'295.70	
3099.00	Ulteriurs cuosts da personal	6'286.65		2'000		4'820.58	
3102.00	Fotocopchas e palperi da fotocopchar	27'998.07				25'522.11	
3104.00	Material da scoula e da consüm	115'648.50		107'000		66'835.93	
3104.01	Material lavurs manualas					41'245.75	
3111.00	Acquist mobiglia ed indrizs	24'979.20		23'000		21'984.75	
3151.00	Mantegnimaint mobiglia ed indrizs	973.43		3'000		250.00	
3170.00	Cuosts da viadi e spaisas	8'074.45		3'000		3'852.45	
3171.00	Viadis da scoula, excursiuns e chomps	7'446.85		12'000		6'687.85	
3190.00	Instrucziun da nodar	320.00				48.00	
3636.00	Contribuziun "Scoula Rudolf Steiner Scuol"	20'202.00		17'000		9'600.00	
3910.00	Scumpart intern da servezzans	3'000.00		25'000		3'000.00	
4260.00	Restituziuns		4'970.75		15'000		85'733.60
4611.00	Contribuziuns chantunalas		401'146.34		370'000		422'216.40
4910.00	Scumpart intern da servezzans				4'000		
<b>213</b>	<b>S-chalin superior / s-chalin secundar I</b> Nettoaufwand	<b>2'051'281.48</b>	<b>211'922.02</b> 1'839'359.46	<b>2'073'000</b>	<b>211'000</b> 1'862'000	<b>2'048'365.02</b>	<b>208'919.05</b> 1'839'445.97
<b>2130</b>	<b>S-chalin superior / s-chalin secundar I</b> Nettoaufwand	<b>2'051'281.48</b>	<b>211'922.02</b> 1'839'359.46	<b>2'073'000</b>	<b>211'000</b> 1'862'000	<b>2'048'365.02</b>	<b>208'919.05</b> 1'839'445.97
3020.00	Pajas	1'580'680.09		1'546'000		1'546'495.13	
3020.01	Pajas promoziun da la lingua	40'588.76		35'000		55'146.20	
3040.00	Supplemaint social	14'898.97		14'000			
3050.00	Sgüranzas socialas	104'664.93		102'000		128'569.73	
3052.00	Chascha da pensiun	103'868.75		103'000		99'399.60	
3053.00	Sgüranza d'accidaints	3'004.50		3'000		2'934.43	
3053.01	Sgüranza supplementara d'accidaints	5'321.39		5'000		5'188.91	
3053.02	Sgüranza da malatia					7'196.87	

b) Erfolgsrechnung		Rechnung 2022		Budget 2022		Rechnung 2021	
		Aufwand	Ertrag	Aufwand	Ertrag	Aufwand	Ertrag
3054.00	Chascha da cumpensaziun per famiglias	26'677.71		26'000			
3055.00	Sgüranza da malatia	7'332.37		7'000			
3090.00	Scolaziun e perfecziunamaint dal personal	4'695.00		24'000		7'345.50	
3099.00	Ulteriurs cuosts da personal	2'741.90		2'000		1'574.12	
3102.00	Fotocopchas e palperi da fotocopchar					4'893.85	
3104.00	Material da scoula e da consüm	76'037.26		90'000		43'329.37	
3104.01	Material lavurs manualas					26'759.56	
3105.00	Material scoula d'economia	13'845.45		17'000		12'156.10	
3111.00	Acquist mobiglia ed indrizs	16'854.30		18'000		43'262.20	
3151.00	Mantegnimaint mobiglia ed indrizs	133.40		1'000			
3170.00	Cuosts da viadi e spaisas	3'401.10		1'000		3'355.65	
3171.00	Viadis da scoula, excursiuns e chomps	16'237.00		15'000		8'761.80	
3171.01	Eivna intensiva da lingua	19'691.20		36'000		26'319.20	
3635.00	Contribuziuns per scolars da las scoulas da talents	7'230.00		15'000		22'490.00	
3900.00	Scumpart intern da roba	377.40				186.80	
3910.00	Scumpart intern da servezzans	3'000.00		13'000		3'000.00	
4260.00	Restituziuns		2'702.20		5'000		8'394.60
4611.00	Contribuziuns chantunalas		209'219.82		204'000		200'524.45
4910.00	Scumpart intern da servezzans				2'000		
<b>214</b>	<b>Scoula da musica</b>	<b>153'941.87</b>		<b>140'000</b>		<b>144'126.99</b>	
	Nettoaufwand		153'941.87		140'000		144'126.99
<b>2140</b>	<b>Scoula da musica</b>	<b>153'941.87</b>		<b>140'000</b>		<b>144'126.99</b>	
	Nettoaufwand		153'941.87		140'000		144'126.99
3632.00	Scoula da musica (Regiun EBVM)	153'941.87		140'000		144'126.99	
<b>217</b>	<b>Immobiglias da scoula</b>	<b>1'229'115.95</b>	<b>55'232.60</b>	<b>1'170'000</b>	<b>62'000</b>	<b>1'193'085.83</b>	<b>56'572.50</b>
	Nettoaufwand		1'173'883.35		1'108'000		1'136'513.33
<b>2170</b>	<b>Immobiglias da scoula</b>	<b>1'229'115.95</b>	<b>55'232.60</b>	<b>1'170'000</b>	<b>62'000</b>	<b>1'193'085.83</b>	<b>56'572.50</b>
	Nettoaufwand		1'173'883.35		1'108'000		1'136'513.33
3010.00	Pajas	347'539.84		339'000		329'060.72	
3040.00	Supplemaint social	8'727.13		10'000			
3050.00	Sgüranzas socialas	21'303.89		22'000		26'346.14	
3052.00	Chascha da pensiun	20'722.05		21'000		19'888.60	
3053.00	Sgüranza d'accidaints	5'529.97		6'000		7'366.24	
3053.01	Sgüranza supplementara d'accidaints	1'086.66		1'000		1'070.50	
3053.02	Sgüranza da malatia					1'470.76	
3054.00	Chascha da cumpensaziun per famiglias	5'429.52		6'000			
3055.00	Sgüranza da malatia	1'472.08		2'000			
3099.00	Ulteriurs cuosts da personal	2'236.19		3'000		3'693.10	
3101.00	Material da gestiun e da consüm	44'243.33		50'000		49'546.17	
3110.00	Acquist maschinaz ed indrizs	26'752.15		20'000		14'640.00	
3120.00	Energia, aua ed immundizchas	215'622.35		170'000		203'233.40	
3130.00	Telefon e divers	4'211.27		5'000		4'522.38	
3131.00	Planisaziuns e progettaziuns tras terzs			45'000			
3134.00	Sgüranza da chosas	19'240.75		15'000		9'742.36	
3144.00	Mantegnimaint immobiglias ed implants	223'323.90		205'000		228'789.09	
3160.00	Cuosts per tour a fit tualettas	3'713.90				323.20	
3170.00	Indemnisaziun da spaisas e viadis	270.40				348.75	
3300.00	Amortisaziuns ordinarias	117'124.00		117'000		135'089.50	
3300.01	Amortisaziuns ordinarias mobiglia	20'815.00		21'000		20'815.00	
3900.00	scumpart intern da roba	672.10		2'000		14.00	
3910.00	Scumpart intern da servezzans	60'287.47		30'000		58'333.92	
3920.00	Scumpart intern da fits (cuosts per fittanzas e drets d'adöver)	78'792.00		80'000		78'792.00	
4240.00	Taxas d'adöver		7'317.50		3'000		5'130.00
4260.00	Restituziuns		5'805.10		1'000		262.50
4471.00	Rechav d'immobiglias		42'110.00		51'000		51'180.00
4910.00	Scumpart intern da servezzans				7'000		
<b>218</b>	<b>Surveglianza da di</b>	<b>185'432.44</b>	<b>59'742.00</b>	<b>168'700</b>	<b>67'000</b>	<b>150'564.39</b>	<b>58'849.75</b>
	Nettoaufwand		125'690.44		101'700		91'714.64
<b>2180</b>	<b>Surveglianza da di</b>	<b>185'432.44</b>	<b>59'742.00</b>	<b>168'700</b>	<b>67'000</b>	<b>150'564.39</b>	<b>58'849.75</b>
	Nettoaufwand		125'690.44		101'700		91'714.64
3010.00	Pajas maisa da mezdi e structura da di	87'341.70		87'000		90'213.63	
3040.00	Supplemaint social	1'270.46		2'000			
3050.00	Sgüranzas socialas	5'605.39		6'000		5'493.38	
3052.00	Chascha da pensiun	3'543.00		5'000		3'422.40	
3053.00	Sgüranza d'accidaints	161.02		500		125.80	
3053.01	Sgüranza supplementara d'accidaints	284.87		500		222.28	
3053.02	Sgüranza da malatia					307.17	
3054.00	Chascha da cumpensaziun per famiglias	1'428.85		1'000			
3055.00	Sgüranza da malatia	393.88		500			
3099.00	Ulteriurs cuosts da personal	174.27				171.58	
3101.00	Material da gestiun e da consüm	23'808.95		5'000		12'376.70	

b) Erfolgsrechnung		Rechnung 2022		Budget 2022		Rechnung 2021	
		Aufwand	Ertrag	Aufwand	Ertrag	Aufwand	Ertrag
3120.00	Energia, aua ed immundizchas			200		109.75	
3130.00	Pasts	44'753.50		43'000		21'921.70	
3160.00	Fit per localitats	16'200.00		16'000		16'200.00	
3170.00	Cuosts da viadi e spaisas			2'000			
3181.00	Perdits effectivas da dabuns	466.55					
4260.00	Part genituors maisa da mezdi e structura da di		44'188.00		45'000		28'707.00
4260.03	Restituziuns		950.00		5'000		21'146.00
4611.00	Contribuziuns chantunalas		14'604.00		14'000		8'996.75
4910.00	Scumpart intern da servezzans				3'000		
<b>219</b>	<b>Scoula populara, divers</b>	<b>978'127.15</b>	<b>183'652.90</b>	<b>1'113'000</b>	<b>235'000</b>	<b>878'909.89</b>	<b>359'377.70</b>
	Nettoaufwand		794'474.25		878'000		519'532.19
<b>2190</b>	<b>Direcziun ed administraziun da scoula</b>	<b>437'602.31</b>	<b>138'240.20</b>	<b>501'500</b>	<b>172'000</b>	<b>431'727.84</b>	<b>149'225.35</b>
	Nettoaufwand		299'362.11		329'500		282'502.49
3000.00	Pajas, indemnisaziuns e remuneraziuns per sezzüdas	18'100.00		18'000		15'612.50	
3010.00	Pajas manader da scoula / secretariat	231'645.76		232'000		225'889.84	
3040.00	Supplemaint social	3'135.07		3'000			
3050.00	Sgüranzas socialas	15'704.31		15'000		18'882.45	
3052.00	Chascha da pensiun	15'086.10		15'000		14'520.30	
3053.00	Sgüranza d'accidaints	456.95		500		438.81	
3053.01	Sgüranza supplementara d'accidaints	821.78		1'000		776.11	
3053.02	Sgüranza da malatia					1'002.77	
3054.00	Chascha da cumpensaziun per famiglias	4'008.71		4'000			
3055.00	Sgüranza da malatia	1'054.14		1'000			
3090.00	Scolaziun e perfecziunamaint dal personal			2'000			
3099.00	Ulteriurs cuosts da personal	637.25		2'000		1'025.05	
3100.00	Material da büro	3'175.70		3'000		5'625.45	
3102.00	Fotocopchas e palperi da fotocopchar	10'302.70		40'000		2'353.30	
3104.00	Material lavurs manualas	5'576.30		9'000		6'075.59	
3104.01	Material scoula da cusir	1'905.55				1'819.45	
3110.00	Acquist mobilia e maschinas	24.80				245.55	
3111.00	Acquist urdegns e material da sport	20'412.35		27'000		33'971.56	
3111.01	Acquist informatica (magisters)	10'112.13		15'000		8'065.01	
3151.00	Mantegnimaint mobilia e material da sport					47.50	
3153.00	Mantegnimaint ed aquist informatica	67'512.21		87'000		67'429.00	
3170.00	Cuosts da viadi e spaisas	551.20					
3199.00	Ulteriurs cuosts da gestiun	476.20				626.60	
3300.00	Amortisaziuns ordinaras EED	25'921.00		26'000		25'921.00	
3910.00	Scumpart intern da servezzans	982.10		1'000		1'400.00	
4260.00	Restituziuns		6'202.70		6'000		4'195.40
4611.00	Contribuziuns chantunalas direcziun da scoula		132'037.50		130'000		145'029.95
4910.00	Scumpart intern da servezzans				36'000		
<b>2192</b>	<b>Scoula populara, divers</b>	<b>540'524.84</b>	<b>45'412.70</b>	<b>611'500</b>	<b>63'000</b>	<b>447'182.05</b>	<b>210'152.35</b>
	Nettoaufwand		495'112.14		548'500		237'029.70
3020.00	Pajas	42'645.00		100'000			
3040.00	Supplemaint social	1'100.00					
3050.00	Sgüranzas socialas	2'761.05		6'000			
3052.00	Chascha da pensiun	3'342.50		6'000			
3053.00	Sgüranza d'accidaints	79.30		3'000		3'263.50	
3053.01	Sgüranzda supplementara d'accidaints	140.25		500			
3053.02	Sgüranza d'accidaints scolars	3'242.15		500			
3053.03	Sgüranza da malatia			500			
3054.00	Chascha da cumpensaziun per famiglias	703.75		2'000			
3055.00	Sgüranza da malatia	194.00		500			
3090.00	Scolaziun e perfecziunamaint dal personal	860.00					
3101.01	Material da gestiun e da consüm	295.80		10'000			
3102.00	Gazettas da scoula	4'950.95		8'000		4'959.60	
3104.00	Material da scoula e da consüm	231.90					
3130.00	Bus da scoula	219'248.90		210'000		187'941.50	
3130.01	Telefon e portos	201.90					
3132.00	Concept da sgürezza pro la lavur			2'000			
3134.00	Sgüranza da chosas			2'000			
3170.00	Cuosts da viadi e spaisas	142.60					
3170.01	Proget "Scoula in movimaint"	1'292.40					
3190.00	Progets da scoula	22'980.50		30'000		24'052.35	
3199.00	Ulteriurs cuosts da gestiun	38'256.89		30'000		30'470.10	
3634.02	Scoula da skis	5'015.00		10'000		5'995.00	
3900.00	Scumpart intern da roba	2'340.00					
3910.00	Scumpart intern da servezzans	166'000.00		166'000		166'000.00	
3920.00	Scumpart intern da fits	24'500.00		24'500		24'500.00	
4260.00	Restituziuns		1'877.00		3'000		2'714.00
4611.00	Contribuziuns chantunalas		43'535.70		60'000		
4611.01	Contribuziuns chantunalas transports da scolars						11'880.35
4621.00	Egalisaziun chantunala per las scoulas (FA)						195'558.00

b) Erfolgsrechnung		Rechnung 2022		Budget 2022		Rechnung 2021	
		Aufwand	Ertrag	Aufwand	Ertrag	Aufwand	Ertrag
<b>22</b>	<b>Scoulas specialas</b> Nettoaufwand	<b>291'908.05</b>	<b>75'076.02</b> 216'832.03	<b>282'000</b>	<b>70'000</b> 212'000	<b>310'681.86</b>	<b>123'054.36</b> 187'627.50
<b>220</b>	<b>Scoulas specialas</b> Nettoaufwand	<b>291'908.05</b>	<b>75'076.02</b> 216'832.03	<b>282'000</b>	<b>70'000</b> 212'000	<b>310'681.86</b>	<b>123'054.36</b> 187'627.50
<b>2200</b>	<b>Scoulas specialas</b> Nettoaufwand	<b>137'527.80</b>	<b>137'527.80</b>	<b>120'000</b>	<b>120'000</b>	<b>138'963.90</b>	<b>138'963.90</b>
3611.01	Contribuziun al Servezzan Ortopedagic dal Grischun	69'804.80		60'000		76'575.90	
3612.00	Contribuziuns a scoulas specialas	67'723.00		60'000		62'388.00	
<b>2201</b>	<b>Logopedia</b> Nettoaufwand	<b>154'380.25</b>	<b>75'076.02</b> 79'304.23	<b>162'000</b>	<b>70'000</b> 92'000	<b>171'717.96</b>	<b>123'054.36</b> 48'663.60
3020.00	Pajas	104'838.30		110'000		113'423.00	
3050.00	Sgüranzas socialas	6'787.35		7'000		9'214.36	
3052.00	Chascha da pensiun	7'544.25		8'000		7'879.20	
3053.00	Sgüranza d'accidaints	194.99		500		210.93	
3053.01	Sgüranza supplementara d'accidaints	344.55		500		373.00	
3053.02	Sgüranza da malatia					515.80	
3054.00	Chascha da cumpensaziun per famiglias	1'729.75		2'000			
3055.00	Sgüranza da malatia	476.80		1'000			
3090.00	Scolaziun e perfecziunamaint dal personal			1'000		95.00	
3104.00	Material da scoula e da consüm	514.30		2'000		1'000.20	
3130.00	Prestaziuns da terzs	31'949.96		30'000		39'006.47	
4260.00	Restituziuns		75'076.02		70'000		123'054.36
<b>23</b>	<b>Fuormaziun professiunala fundamentala</b> Nettoaufwand	<b>4'839.00</b>	<b>4'839.00</b>	<b>4'000</b>	<b>4'000</b>		
<b>230</b>	<b>Fuormaziun professiunala fundamentala</b> Nettoaufwand	<b>4'839.00</b>	<b>4'839.00</b>	<b>4'000</b>	<b>4'000</b>		
<b>2300</b>	<b>Fuormaziun professiunala fundamentala</b> Nettoaufwand	<b>4'839.00</b>	<b>4'839.00</b>	<b>4'000</b>	<b>4'000</b>		
3660.00	Amortisaziuns ordinarias	4'839.00		4'000			
<b>25</b>	<b>Scoulas da fuormaziun generala</b> Nettoaufwand	<b>182'951.00</b>	<b>182'951.00</b>	<b>233'000</b>	<b>233'000</b>	<b>319'363.55</b>	<b>319'363.55</b>
<b>251</b>	<b>Scoulas da maturità gimnasiala</b> Nettoaufwand	<b>182'951.00</b>	<b>182'951.00</b>	<b>233'000</b>	<b>233'000</b>	<b>319'363.55</b>	<b>319'363.55</b>
<b>2510</b>	<b>Scoulas da maturità gimnasiala</b> Nettoaufwand	<b>182'951.00</b>	<b>182'951.00</b>	<b>233'000</b>	<b>233'000</b>	<b>319'363.55</b>	<b>319'363.55</b>
3631.00	Contribuziuns als pregimnasis ed otras scoulas da fuormaziun generala	81'025.00		131'000		139'225.00	
3635.00	Contribuziun Institut Otalpin Ftan (Regiun EBVM)	97'426.00		98'000		131'888.55	
3635.01	contribuziun associaziun. scoula ota professiunala	4'500.00		4'000		5'250.00	
3940.00	Scumpart intern da fits (impraist IOF)					43'000.00	
<b>3</b>	<b>CULTURA, SPORT E TEMP LIBER, BASELGI</b> Nettoaufwand	<b>2'034'105.10</b>	<b>309'145.38</b> 1'724'959.72	<b>2'380'480</b>	<b>271'500</b> 2'108'980	<b>1'866'538.96</b>	<b>291'668.10</b> 1'574'870.86
<b>31</b>	<b>Patrimoni cultural</b> Nettoaufwand	<b>11'566.00</b>	<b>11'566.00</b>	<b>11'000</b>	<b>11'000</b>	<b>10'536.00</b>	<b>10'536.00</b>
<b>311</b>	<b>Museums ed art figürativa</b> Nettoaufwand	<b>11'566.00</b>	<b>11'566.00</b>	<b>11'000</b>	<b>11'000</b>	<b>10'536.00</b>	<b>10'536.00</b>
<b>3110</b>	<b>Museums ed art figürativa</b> Nettoaufwand	<b>11'566.00</b>	<b>11'566.00</b>	<b>11'000</b>	<b>11'000</b>	<b>10'536.00</b>	<b>10'536.00</b>
3636.01	Contribuziun museum	11'566.00		11'000		10'536.00	
<b>32</b>	<b>Cultura, divers</b> Nettoaufwand	<b>650'723.44</b>	<b>105'451.34</b> 545'272.10	<b>538'980</b>	<b>90'500</b> 448'480	<b>635'993.14</b>	<b>90'340.00</b> 545'653.14
<b>321</b>	<b>Bibliotecas</b> Nettoaufwand	<b>141'229.05</b>	<b>27'540.00</b> 113'689.05	<b>143'980</b>	<b>29'500</b> 114'480	<b>140'642.58</b>	<b>28'040.00</b> 112'602.58
<b>3210</b>	<b>Bibliotecas</b> Nettoaufwand	<b>141'229.05</b>	<b>27'540.00</b> 113'689.05	<b>143'980</b>	<b>29'500</b> 114'480	<b>140'642.58</b>	<b>28'040.00</b> 112'602.58
3010.00	Pajas	14'346.55		17'000		15'470.65	

b) Erfolgsrechnung		Rechnung 2022		Budget 2022		Rechnung 2021	
		Aufwand	Ertrag	Aufwand	Ertrag	Aufwand	Ertrag
3040.00	Supplemant social	11.53					
3050.00	Sgüranzas socialas	85.75		500		142.30	
3053.00	Sgüranza d'accidaints	26.72		100		28.75	
3053.01	Sgüranza supplementara d'accidaints	47.13		100		50.85	
3053.02	Sgüranza da malatia					33.63	
3054.00	Chascha da cumpensaziun per famiglias	21.83		500			
3055.00	Sgüranza da malatia	27.87		100			
3101.00	Aquist cudeschs e medias	7'486.00		9'000		7'578.75	
3120.00	Energia, aua ed immundizchas	7'231.45		4'000		6'236.65	
3130.00	Telefon e divers	1'568.17		2'000		1'678.60	
3160.00	Fits per las bibliotecas	18'180.00		18'180		18'180.00	
3199.00	Ulteriurs cuosts da gestiun	4'696.05		5'000		3'742.40	
3636.00	Contribuziuns a las bibliotecas	72'500.00		72'500		72'500.00	
3910.00	Scumpart intern da servezzans	3'000.00		3'000		3'000.00	
3920.00	Scumpart intern da fits (cuosts per fittanzas e drets d'adöver)	12'000.00		12'000		12'000.00	
4611.00	Contribuziuns chantunalas		3'040.00		3'000		3'540.00
4910.00	Scumpart intern da servezzans				2'000		
4920.00	Scumpart intern da fits		24'500.00		24'500		24'500.00
<b>329</b>	<b>Cultura, divers</b>	<b>509'494.39</b>	<b>77'911.34</b>	<b>395'000</b>	<b>61'000</b>	<b>495'350.56</b>	<b>62'300.00</b>
	Nettoaufwand		431'583.05		334'000		433'050.56
<b>3290</b>	<b>Cultura, divers</b>	<b>413'433.39</b>	<b>17'911.34</b>	<b>299'000</b>	<b>1'000</b>	<b>399'289.56</b>	<b>2'300.00</b>
	Nettoaufwand		395'522.05		298'000		396'989.56
3101.00	Material da consùm	1'368.05					
3120.00	Energia per diversas occurenzas	5'695.60		5'000		2'944.35	
3130.00	Portos	1'073.10		1'000			
3180.00	Rectificaziun dabuns (101xx.xx)	-79'000.00					
3199.00	Diversas occurenzas			2'000			
3300.00	Amortisaziuns ordinarias	11'973.00		24'000			
3320.00	Amortisaziuns ordinarias investiziuns immaterialas					11'973.00	
3511.00	Pajamaints aint in fondos da l'agen chapital	14'304.34					
3632.00	Cultura (Regiun EBVM)	15'904.69		17'000		15'959.89	
3636.00	Societats contribuziuns annualas	92'475.00		90'000		92'936.00	
3636.01	Contribuziuns unicas	46'770.00		40'000		22'000.00	
3636.02	Societats contribuziuns per giubileums					1'833.50	
3636.03	Üsanzas indigenas	6'178.10		6'000		957.15	
3636.04	Occurenzas per dis da festa	15'735.20		15'000		14'321.40	
3636.05	Ulteriuras contribuziuns	1'220.00		5'000		2'069.80	
3636.07	Imposta da müdaman chastè da Tarasp	79'000.00		79'000			
3660.00	Amortisaziuns ordinarias	1'515.00					
3900.00	Scumpart intern da roba	351.60					
3910.00	Scumpart intern da servezzans	31'564.01		15'000		30'977.47	
3990.01	Scumpart intern CEE fondo 5%	167'305.70				203'317.00	
4260.00	Restituziuns		3'607.00		1'000		2'300.00
4636.01	Contribuziuns d'organisaziuns privatas sainza intent da guadogn		14'304.34				
<b>3291</b>	<b>Fundaziun Nairs</b>	<b>96'061.00</b>	<b>60'000.00</b>	<b>96'000</b>	<b>60'000</b>	<b>96'061.00</b>	<b>60'000.00</b>
	Nettoaufwand		36'061.00		36'000		36'061.00
3636.00	Contribuziun da gestiun Fundaziun Nairs	30'000.00		30'000		30'000.00	
3660.00	Amortisaziuns ordinarias	6'061.00		6'000		6'061.00	
3704.00	Fundaziun Nairs	60'000.00		60'000		60'000.00	
4704.00	Contribuziuns Corporaziun Energia Engiadina (CEE)		60'000.00		60'000		60'000.00
<b>33</b>	<b>Medias</b>	<b>1'574.05</b>	<b>16'783.35</b>	<b>1'000</b>	<b>17'000</b>	<b>3'067.40</b>	<b>16'616.70</b>
	Nettoertrag	15'209.30		16'000		13'549.30	
<b>332</b>	<b>Indrizs d'antennas e da cabel</b>	<b>1'574.05</b>	<b>16'783.35</b>	<b>1'000</b>	<b>17'000</b>	<b>3'067.40</b>	<b>16'616.70</b>
	Nettoertrag	15'209.30		16'000		13'549.30	
<b>3321</b>	<b>Indrizs d'antennas e da cabel</b>	<b>1'574.05</b>	<b>16'783.35</b>	<b>1'000</b>	<b>17'000</b>	<b>3'067.40</b>	<b>16'616.70</b>
	Nettoertrag	15'209.30		16'000		13'549.30	
3149.00	Mantegnimaint antennas e diversa	1'574.05		1'000		3'067.40	
4240.01	Taxa d'adöver part privats		16'783.35		17'000		16'616.70
<b>34</b>	<b>Sport e temp liber</b>	<b>1'296'416.00</b>	<b>170'190.24</b>	<b>1'747'200</b>	<b>149'000</b>	<b>1'100'746.58</b>	<b>167'757.65</b>
	Nettoaufwand		1'126'225.76		1'598'200		932'988.93
<b>341</b>	<b>Sport</b>	<b>178'724.50</b>	<b>25'000.00</b>	<b>203'000</b>	<b>26'000</b>	<b>161'343.53</b>	<b>42'372.65</b>
	Nettoaufwand		153'724.50		177'000		118'970.88
<b>3410</b>	<b>Sport</b>	<b>178'724.50</b>	<b>25'000.00</b>	<b>203'000</b>	<b>26'000</b>	<b>161'343.53</b>	<b>42'372.65</b>
	Nettoaufwand		153'724.50		177'000		118'970.88
3119.01	Parc da skate, Sent					29'921.20	

b) Erfolgsrechnung		Rechnung 2022		Budget 2022		Rechnung 2021	
		Aufwand	Ertrag	Aufwand	Ertrag	Aufwand	Ertrag
3120.00	Energia, aua ed immundizchas	2'528.00		3'000		1'591.80	
3140.00	Mantegnimaint plazzas da sport	32'430.23		45'000		3'749.55	
3300.00	Amortisaziuns ordinarias	23'274.00		21'000		23'274.00	
3635.00	COVID-19 contribuziun a la Guralaina SA					7'500.00	
3636.00	Contribuziuns a societats da sport	45'760.00		35'000		14'490.00	
3637.00	Promozium sport d'inviern	41'900.00		43'000		41'500.00	
3650.00	Rectificaziun partecipaziuns (145xx)					3'800.00	
3660.00	Amortisaziuns ordinarias sün contribuziuns per investiziuns (146xx)	10'531.00		11'000		10'531.00	
3900.00	Scumpart intern da roba					1'398.00	
3910.00	Scumpart intern da servezzans	22'301.27		45'000		23'587.98	
4260.00	Restituziuns				1'000		9'872.65
4910.00	Scumpart intern da servezzans		25'000.00		25'000		25'000.00
4910.01	Scumpart intern da servezzans (COVID-19)						7'500.00
<b>342</b>	<b>Temp liber</b>	<b>1'117'691.50</b>	<b>145'190.24</b>	<b>1'544'200</b>	<b>123'000</b>	<b>939'403.05</b>	<b>125'385.00</b>
	Nettoaufwand		972'501.26		1'421'200		814'018.05
<b>3420</b>	<b>Temp liber</b>	<b>1'057'849.88</b>	<b>145'190.24</b>	<b>1'380'700</b>	<b>123'000</b>	<b>935'590.65</b>	<b>125'385.00</b>
	Nettoaufwand		912'659.64		1'257'700		810'205.65
3010.00	Pajas	26'597.85		55'000		36'781.60	
3050.00	Sgüranzas socialas	1'225.80		3'000		2'211.85	
3053.00	Sgüranza d'accidaints	374.18		1'000		695.37	
3053.01	Sgüranza supplementara d'accidaints	87.35		200		120.85	
3053.02	Sgüranza da malatia					123.85	
3054.00	Chascha da cumpensaziun per famiglias	312.35		500			
3055.00	Sgüranza da malatia	86.20		500			
3120.00	Energia, aua ed immundizchas	306.95					
3130.01	Lavuors tras scoulas / protecziun civila			10'000		521.00	
3130.02	Mantegnimaint implantaziuns / alleas	37'214.45		30'000		33'699.80	
3130.03	Hotspots pel WLAN gratuit	25'500.00		36'000		22'500.00	
3131.00	Planisaziuns e progettaziuns tras terzs			80'000			
3140.01	Mantegnimaint plazzas da giovar	9'454.52		25'000		13'806.25	
3140.02	Mantegnimaint punts e piogns	41'653.35		70'000		17'220.30	
3140.03	Concepts e planisaziun			20'000		6'395.70	
3140.04	Mantegnimaint "lai da Padnal"	390.35		2'000		29.90	
3141.00	Mantegnimaint sendas	201'890.27		312'000		139'015.92	
3141.01	Signalisaziun sendas	9'061.83		5'000		15'725.45	
3300.00	Amortisaziuns ordinarias	82'078.00		72'000		49'846.60	
3501.00	Deposit aint il deposit forestal	13'940.00					
3636.00	Contribuziun BAW	300.00		500		300.00	
3660.00	Amortisaziuns ordinarias per contr. d'investiziun	2'682.00		3'000		2'682.00	
3900.00	Scumpart intern da roba	40'563.35		55'000		10'259.05	
3910.00	Scumpart intern da servezzans	564'131.08		600'000		583'655.16	
4260.00	Restituziuns				3'000		
4310.00	Lavurs per progets		25'190.24				
4910.00	Scumpart intern da servezzans		120'000.00		120'000		125'385.00
<b>3421</b>	<b>Promozium da giuvenils</b>	<b>59'841.62</b>	<b>59'841.62</b>	<b>163'500</b>	<b>163'500</b>	<b>3'812.40</b>	<b>3'812.40</b>
	Nettoaufwand						
3000.00	Indemisaziuns e remuneraziuns per sezzüdas					720.00	
3010.00	Pajas	34'252.00		100'000			
3040.00	Supplemant social	176.00		3'000			
3050.00	Sgüranzas socialas	2'217.42		6'000			
3052.00	Chascha da pensiun	1'931.95		6'000			
3053.00	Sgüranza d'accidaints	63.72		500			
3053.01	Sgüranza supplementara d'accidaints	112.60		500			
3054.00	Chascha da cumpensaziun per famiglias	565.10		2'000			
3055.00	Sgüranza da malatia	155.85		500			
3090.00	Scolaziun e perfecziunamaint dal personal	100.00					
3099.00	Ulteriurs cuosts da personal	8'327.23		5'000			
3100.00	Material da büro	1'654.50					
3130.00	Prestaziuns da terzs	9'681.25		40'000		3'092.40	
3170.00	Cuosts da viadi e spaisas	604.00					
<b>35</b>	<b>Baselgias e fatschendas religiusas</b>	<b>73'825.61</b>	<b>16'720.45</b>	<b>82'300</b>	<b>15'000</b>	<b>116'195.84</b>	<b>16'953.75</b>
	Nettoaufwand		57'105.16		67'300		99'242.09
<b>350</b>	<b>Baselgias e fatschendas religiusas</b>	<b>73'825.61</b>	<b>16'720.45</b>	<b>82'300</b>	<b>15'000</b>	<b>116'195.84</b>	<b>16'953.75</b>
	Nettoaufwand		57'105.16		67'300		99'242.09
<b>3500</b>	<b>Baselgias e fatschendas religiusas</b>	<b>73'825.61</b>	<b>16'720.45</b>	<b>82'300</b>	<b>15'000</b>	<b>116'195.84</b>	<b>16'953.75</b>
	Nettoaufwand		57'105.16		67'300		99'242.09
3010.00	Pajas	33'610.95		32'000		34'919.70	
3050.00	Sgüranzas socialas	1'778.63		2'000		2'252.33	
3052.00	Chascha da pensiun	891.00		1'000		895.20	
3053.00	Sgüranza d'accidaints	62.57		100		64.44	
3053.01	Sgüranza supplementara d'accidaints	106.20		100		113.30	
3053.02	Sgüranza da malatia					126.30	

b) Erfolgsrechnung		Rechnung 2022		Budget 2022		Rechnung 2021	
		Aufwand	Ertrag	Aufwand	Ertrag	Aufwand	Ertrag
3054.00	Chascha da cumpensaziun per famiglias	453.35		1'000			
3055.00	Sgüranza da malatia	125.20		100			
3099.00	Ulteriurs cuosts da personal	417.54		500		314.82	
3120.00	Energia, aua ed immundizchas	1'908.35		2'000		1'921.65	
3130.00	Indemnisaziun da spaisas	600.00		1'000		600.00	
3130.01	Prestaziuns da terzs	1'500.00		1'500		1'500.00	
3131.00	Planisaziuns e progettaziuns tras terzs					16'779.65	
3134.00	Sgüranza da chosas	1'177.12		1'000		576.61	
3140.00	Mantegnimaint sains ed ura da baselgia	5'552.63		5'000		36'275.85	
3140.01	Mantegnimaint cluchers	882.28		25'000		6'557.00	
3300.00	Amortisaziuns regularas	1'696.00		2'000		1'696.00	
3320.00	Amortisaziuns ordinarias investiziuns immaterialas	15'991.00					
3910.00	Scumpart intern da servezzans	7'072.79		8'000		11'602.99	
4634.00	Restituziun part baselgia		16'720.45		15'000		16'953.75
<b>4</b>	<b>SANDÀ</b>	<b>3'817'935.75</b>	<b>9'140.70</b>	<b>3'734'000</b>	<b>15'050</b>	<b>3'965'456.46</b>	<b>9'143.10</b>
	Nettoaufwand		3'808'795.05		3'718'950		3'956'313.36
<b>41</b>	<b>Ospidal e chasas da chüra</b>	<b>3'536'630.36</b>		<b>3'198'000</b>		<b>3'606'255.88</b>	
	Nettoaufwand		3'536'630.36		3'198'000		3'606'255.88
<b>411</b>	<b>Ospidal</b>	<b>1'905'973.59</b>		<b>1'718'000</b>		<b>1'793'134.37</b>	
	Nettoaufwand		1'905'973.59		1'718'000		1'793'134.37
<b>4110</b>	<b>Ospidal</b>	<b>1'905'973.59</b>		<b>1'718'000</b>		<b>1'793'134.37</b>	
	Nettoaufwand		1'905'973.59		1'718'000		1'793'134.37
3612.00	Contribuziuns a l'ospidal	1'390'766.13		1'265'000		1'306'510.21	
3612.01	Contribuziuns ad ospidals dadour la regiun	455'667.60		350'000		336'933.75	
3612.03	Clinica Curativa	52'098.86		95'000		142'249.41	
3660.00	Amortisaziuns regularas	7'441.00		8'000		7'441.00	
<b>412</b>	<b>Chasas d'attempats e da chüra</b>	<b>1'630'656.77</b>		<b>1'480'000</b>		<b>1'813'121.51</b>	
	Nettoaufwand		1'630'656.77		1'480'000		1'813'121.51
<b>4120</b>	<b>Chasas d'attempats e da chüra</b>	<b>1'630'656.77</b>		<b>1'480'000</b>		<b>1'813'121.51</b>	
	Nettoaufwand		1'630'656.77		1'480'000		1'813'121.51
3612.00	Contribuziuns ad attempats	722'107.80		585'000		682'261.96	
3612.01	Chüra Lischana	317'255.30		270'000		283'679.89	
3612.02	Chüra Prasas-cher, Röven und Chalamandrin	464'539.62		480'000		703'943.89	
3612.03	Chüra dadour la regiun	30'803.05		50'000		48'924.00	
3612.05	Cusglianza e sustegn "Chüra Engiadina"	95'951.00		95'000		94'311.77	
<b>42</b>	<b>Chüra ambulanta da personas amaladas</b>	<b>251'002.81</b>		<b>507'000</b>	<b>50</b>	<b>330'875.07</b>	
	Nettoaufwand		251'002.81		506'950		330'875.07
<b>421</b>	<b>Chüra ambulanta da personas amaladas</b>	<b>202'173.81</b>		<b>285'000</b>	<b>50</b>	<b>281'945.41</b>	
	Nettoaufwand		202'173.81		284'950		281'945.41
<b>4210</b>	<b>Chüra ambulanta da personas amaladas</b>	<b>202'173.81</b>		<b>285'000</b>	<b>50</b>	<b>281'945.41</b>	
	Nettoaufwand		202'173.81		284'950		281'945.41
3612.00	Spitex	202'173.81		285'000		281'945.41	
4940.00	Scumpart intern da fits (Els Pfister-Weideli)				50		
<b>422</b>	<b>Chüra ambulanta da personas amaladas</b>	<b>48'829.00</b>		<b>222'000</b>		<b>48'929.66</b>	
	Nettoaufwand		48'829.00		222'000		48'929.66
<b>4220</b>	<b>Servezzans da salvamaint</b>	<b>48'829.00</b>		<b>222'000</b>		<b>48'929.66</b>	
	Nettoaufwand		48'829.00		222'000		48'929.66
3151.00	Cumprita e mantegnimaint defibrillaturs			2'000		600.95	
3612.00	Servezzans da salvamaint	48'829.00		220'000		48'328.71	
<b>43</b>	<b>Prevenziun da sandà</b>	<b>30'302.58</b>	<b>9'140.70</b>	<b>29'000</b>	<b>15'000</b>	<b>28'325.51</b>	<b>9'143.10</b>
	Nettoaufwand		21'161.88		14'000		19'182.41
<b>433</b>	<b>Servezzan da sandà da scoula</b>	<b>30'302.58</b>	<b>9'140.70</b>	<b>29'000</b>	<b>15'000</b>	<b>28'325.51</b>	<b>9'143.10</b>
	Nettoaufwand		21'161.88		14'000		19'182.41
<b>4330</b>	<b>Servezzan da sandà da scoula</b>	<b>30'302.58</b>	<b>9'140.70</b>	<b>29'000</b>	<b>15'000</b>	<b>28'325.51</b>	<b>9'143.10</b>
	Nettoaufwand		21'161.88		14'000		19'182.41
3010.00	Paja daintist da scoula	12'263.10		10'000		11'319.60	
3050.00	Sgüranzas socialas	793.93		1'000		919.61	
3054.00	Chascha da cumpensaziun per famiglias	202.35					
3130.00	Daintist da scoula trattamaints	9'151.20		10'000		9'725.10	
3130.01	Meidi da scoula controllas	7'892.00		8'000		6'361.20	
4260.00	Restituziuns per trattamaints dals daints		9'140.70		15'000		9'143.10

b) Erfolgsrechnung		Rechnung 2022		Budget 2022		Rechnung 2021	
		Aufwand	Ertrag	Aufwand	Ertrag	Aufwand	Ertrag
<b>5</b>	<b>SGÜREZZA SOCIALA</b> Nettoaufwand	<b>878'870.07</b>	<b>324'448.05</b> 554'422.02	<b>858'100</b>	<b>100'050</b> 758'050	<b>676'914.78</b>	<b>353'966.10</b> 322'948.68
<b>54</b>	<b>Famiglia e giuventüna</b> Nettoaufwand	<b>168'943.70</b>	<b>33'351.45</b> 135'592.25	<b>179'100</b>	<b>25'000</b> 154'100	<b>158'733.35</b>	<b>26'650.00</b> 132'083.35
<b>543</b>	<b>Pajamaint anticipà ed incasso d'alimaints</b> Nettoaufwand	<b>52'543.25</b>	<b>33'351.45</b> 19'191.80	<b>57'100</b>	<b>25'000</b> 32'100	<b>42'321.80</b>	<b>26'650.00</b> 15'671.80
<b>5430</b>	<b>Pajamaint anticipà ed incasso d'alimaints</b> Nettoaufwand	<b>52'543.25</b>	<b>33'351.45</b> 19'191.80	<b>57'100</b>	<b>25'000</b> 32'100	<b>42'321.80</b>	<b>26'650.00</b> 15'671.80
3132.00	Cusglianza tras terzs	7'020.25		7'000		3'599.80	
3180.00	Rectificaziun dabuns (101xx.xx)					-4'000.00	
3636.00	Contribuziuns ad organisaziuns	100.00		100		100.00	
3637.00	Pajamaints anticipats d'alimaints	45'423.00		50'000		42'622.00	
4260.00	Restituziuns alimaints		33'351.45		25'000		26'650.00
<b>545</b>	<b>Prestaziuns a famiglias</b> Nettoaufwand	<b>116'400.45</b>	<b>116'400.45</b>	<b>122'000</b>	<b>122'000</b>	<b>116'411.55</b>	<b>116'411.55</b>
<b>5451</b>	<b>Canortas e gruppas da gö</b> Nettoaufwand	<b>116'400.45</b>	<b>116'400.45</b>	<b>122'000</b>	<b>122'000</b>	<b>116'411.55</b>	<b>116'411.55</b>
3632.00	Contribuziuns chüra d'uffants	98'258.75		102'000		95'345.25	
3636.00	Contribuziuns pellas gruppas da giovar	18'141.70		20'000		21'066.30	
<b>57</b>	<b>Agüd social e fats d'asil</b> Nettoaufwand	<b>709'926.37</b>	<b>291'096.60</b> 418'829.77	<b>679'000</b>	<b>75'050</b> 603'950	<b>518'181.43</b>	<b>327'316.10</b> 190'865.33
<b>572</b>	<b>Agüd economic</b> Nettoaufwand Nettoertrag	<b>327'796.32</b>	<b>291'096.60</b> 36'699.72	<b>344'000</b>	<b>75'050</b> 268'950	<b>207'147.66</b>	<b>327'316.10</b> 120'168.44
<b>5720</b>	<b>Agüd economic tenor ledscha</b> Nettoaufwand Nettoertrag	<b>327'796.32</b>	<b>291'096.60</b> 36'699.72	<b>344'000</b>	<b>75'050</b> 268'950	<b>207'147.66</b>	<b>327'316.10</b> 120'168.44
3132.00	Cussaglianza tras terzs	1'932.05		4'000		1'194.80	
3135.00	Cuosts da servezzans per persunas in survaglianza					18'425.61	
3636.00	Contribuziuns ad instituziuns socialas	12'226.80		10'000		11'294.85	
3637.00	Sustegn per chasadas privatas	313'637.47		330'000		176'232.40	
4621.00	Contribuziuns chantunalas		150'554.85		60'000		70'856.30
4637.00	Restituziuns		140'541.75		15'000		256'459.80
4940.00	Scumpart intern da fits (fondo Els Pfister-Weideli)				50		
<b>573</b>	<b>Fats d'asil</b> Nettoaufwand	<b>25'323.36</b>	<b>25'323.36</b>	<b>20'000</b>	<b>20'000</b>	<b>13'710.32</b>	<b>13'710.32</b>
<b>5730</b>	<b>Fats d'asil</b> Nettoaufwand	<b>25'323.36</b>	<b>25'323.36</b>	<b>20'000</b>	<b>20'000</b>	<b>13'710.32</b>	<b>13'710.32</b>
3631.00	Promozion d'integraziun	20'523.36		20'000		13'710.32	
3636.00	Contribuziuns ad instituziuns socialas	4'800.00					
<b>579</b>	<b>Provedimaint social</b> Nettoaufwand	<b>356'806.69</b>	<b>356'806.69</b>	<b>315'000</b>	<b>315'000</b>	<b>297'323.45</b>	<b>297'323.45</b>
<b>5790</b>	<b>Provedimaint social</b> Nettoaufwand	<b>356'806.69</b>	<b>356'806.69</b>	<b>315'000</b>	<b>315'000</b>	<b>297'323.45</b>	<b>297'323.45</b>
3612.00	Contribuziun a la curatella professiunala (Regiun EBVM)	183'039.89		140'000		139'110.65	
3631.00	Contribuziun al servezzan social regional	165'859.60		160'000		146'672.80	
3631.01	Contribuziun a l'assistenza per requirents d'asil minorens na accompagnats	7'907.20		15'000		11'540.00	
<b>6</b>	<b>TRAFIC</b> Nettoaufwand	<b>7'916'414.81</b>	<b>5'558'041.59</b> 2'358'373.22	<b>8'474'400</b>	<b>4'778'700</b> 3'695'700	<b>7'084'722.91</b>	<b>4'198'223.50</b> 2'886'499.41
<b>61</b>	<b>Trafic sün via</b> Nettoaufwand	<b>5'741'405.13</b>	<b>3'471'975.34</b> 2'269'429.79	<b>6'028'400</b>	<b>2'963'700</b> 3'064'700	<b>6'004'819.51</b>	<b>3'249'093.65</b> 2'755'725.86
<b>615</b>	<b>Vias cumünalas</b> Nettoaufwand	<b>2'527'801.95</b>	<b>428'463.09</b> 2'099'338.86	<b>3'013'700</b>	<b>309'500</b> 2'704'200	<b>3'090'724.84</b>	<b>404'905.85</b> 2'685'818.99
<b>6150</b>	<b>Vias cumünalas</b> Nettoaufwand	<b>2'376'099.50</b>	<b>32'978.85</b> 2'343'120.65	<b>2'859'000</b>	<b>24'500</b> 2'834'500	<b>2'921'988.32</b>	<b>47'867.40</b> 2'874'120.92
3111.00	Signalisaziun e marcaziuns	11'723.30		30'000		11'502.25	

b) Erfolgsrechnung		Rechnung 2022		Budget 2022		Rechnung 2021	
		Aufwand	Ertrag	Aufwand	Ertrag	Aufwand	Ertrag
3120.00	Energia igluminaziun publica	68'881.55		60'000		65'557.50	
3130.00	Rumida da naiv e transports tras terzs	194'594.97		350'000		427'301.30	
3131.00	Planisaziuns e progettaziuns tras terzs	10'171.05		174'000		119'539.00	
3132.00	Concept survigianza da las punts	19'825.05		20'000		23'975.30	
3134.00	Sgüranza da chosas	2'721.00		3'000		2'693.65	
3141.00	Mantegnimaint general	494'029.52		550'000		446'058.65	
3141.01	Rumir naiv / glera e sal	128'900.01		120'000		64'205.64	
3141.02	Mantegnimaint igluminaziun da vias	72'408.15		70'000		100'677.80	
3141.03	Igluminaziun da Nadal	41'082.95		40'000		35'702.95	
3141.04	Mantegnimaint punts	95.00		50'000		1'620.45	
3300.00	Amortisaziuns ordinarias	198'377.00		236'000		193'799.40	
3900.00	Scumpart intern da roba	3'105.85		16'000		6'712.20	
3910.00	Scumpart intern da servezzans	1'130'184.10		1'140'000		1'422'642.23	
4310.00	Scumpart intern per investiziuns						14'927.00
4637.00	Restituziuns		12'478.85		2'000		14'940.40
4910.00	Scumpart intern da servezzans		20'500.00		22'500		18'000.00
<b>6151</b>	<b>Plazzas da parcar</b>	<b>151'702.45</b>	<b>395'484.24</b>	<b>154'700</b>	<b>285'000</b>	<b>168'736.52</b>	<b>357'038.45</b>
	Nettoertrag	243'781.79		130'300		188'301.93	
3111.00	Signalisaziun e marcaziuns	11'345.25		15'000		12'384.00	
3120.00	Energia, aua ed immundizchas	4'942.20		3'000		4'293.20	
3130.00	Prestaziuns da terzs	2'077.75					
3134.00	Sgüranza da chosas	245.25		200		249.30	
3141.00	Mantegnimaint general	38'640.25		39'000		40'392.85	
3141.02	Mantegnimaint uras da parcar	28'533.90		30'000		12'813.35	
3141.03	Garascha suotterrana Curtins, Tarasp			1'500			
3160.00	Fits per plazzas da parcar	10'100.10		10'000		16'100.10	
3300.00	Amortisaziuns ordinarias	8'782.00		9'000		8'782.00	
3900.00	Scumpart intern da roba	2'510.00					
3910.00	Scumpart intern da servezzans	44'525.75		47'000		73'721.72	
4200.00	Taxa da cumpensaziun plazzas da parcar		58'400.00				3'444.50
4240.00	Entradas da fittada		42'326.65		30'000		38'807.50
4240.01	Taxas da parcar		288'322.14		250'000		300'992.75
4260.00	Restituziuns		435.45		5'000		3'793.70
4290.00	Vendita plazzas da parcar		6'000.00				10'000.00
<b>619</b>	<b>Gestiun tecnica</b>	<b>3'213'603.18</b>	<b>3'043'512.25</b>	<b>3'014'700</b>	<b>2'654'200</b>	<b>2'914'094.67</b>	<b>2'844'187.80</b>
	Nettoaufwand		170'090.93		360'500		69'906.87
<b>6190</b>	<b>Gestiun tecnica</b>	<b>3'213'603.18</b>	<b>3'043'512.25</b>	<b>3'014'700</b>	<b>2'654'200</b>	<b>2'914'094.67</b>	<b>2'844'187.80</b>
	Nettoaufwand		170'090.93		360'500		69'906.87
3010.00	Pajas	1'811'587.84		1'740'700		1'699'853.19	
3010.02	Piket	21'180.00		18'000		11'750.00	
3030.00	Indemnisaziun per lavuraints temporars			10'000			
3040.00	Supplemaint social	26'680.22		32'000			
3050.00	Sgüranzas socialas	109'766.90		112'000		132'685.04	
3052.00	Chascha da pensiu	86'974.95		109'000		87'283.80	
3053.00	Sgüranza d'accidaints	29'408.63		32'000		37'472.80	
3053.01	Sgüranza supplementara d'accidaints	5'600.36		4'000		5'394.21	
3053.02	Sgüranza da malatia					7'461.21	
3054.00	Chascha da cumpensaziun per famiglias	27'975.70		29'000			
3055.00	Sgüranza da malatia	7'738.53		8'000			
3090.00	Scolaziun e perfecziunamaint dal personal	4'820.00		5'000		1'890.00	
3099.00	Ulteriurs cuosts da personal	8'337.13		10'000		5'404.44	
3099.01	Büschmainta da lavur	20'429.25		15'000		5'748.00	
3101.00	Material da consüm ed üsaglias	39'671.40		40'000		51'103.65	
3101.01	Carburant	106'961.21		120'000		139'222.09	
3111.00	Acquist maschinas, utensils e veiculs	238'602.60		120'000		118'091.40	
3120.00	Energia, aua ed immundizchas	36'705.63		40'000		50'342.95	
3130.00	Telefon e divers	8'838.41		7'000		7'518.05	
3130.02	Prestaziuns da terzs	5'048.40				5'879.70	
3132.00	Concept sgürezza pro la lavur	1'558.10		6'000			
3134.00	Sgüranza da chosas	67'037.74		60'000		39'978.57	
3144.00	Mantegnimaint lavuratori	51'001.70		50'000		65'984.62	
3151.00	Mantegnimaint maschinas e veiculs	263'737.97		180'000		219'455.62	
3160.00	Magazins: fittanza e fits per drets da fabrica	16'202.00		15'000		16'202.00	
3170.00	Indemnisaziun da spaisas	4'636.10		2'000		2'254.80	
3199.00	Ulteriurs cuosts da gestiun					200.00	
3300.00	Amortisaziuns ordinarias	112'344.00		152'000		103'036.00	
3900.00	Scumpart intern da roba	16'241.04		14'000		12'882.10	
3910.00	Scumpart intern da servezzans	60'517.37		60'000		63'000.43	
3920.00	Scumpart intern da fits (cuosts per fittanzas e drets d'adöver)	24'000.00		24'000		24'000.00	
4240.01	Taxas d'adöver		3'600.00		7'200		3'600.00
4250.00	Vendita mobiglia, indrizs e veiculs				15'000		
4310.00	Prestaziuns internas per investiziuns				20'000		13'378.50
4632.00	Prestaziuns per terzs		16'379.85		1'000		200.00
4637.00	Restituziuns		232'902.40		20'000		57'789.00
4900.00	Scumpart intern da roba		33'400.00		45'000		43'132.00
4910.00	Scumpart intern da servezzans		2'726'030.00		2'515'000		2'694'888.30

b) Erfolgsrechnung		Rechnung 2022		Budget 2022		Rechnung 2021	
		Aufwand	Ertrag	Aufwand	Ertrag	Aufwand	Ertrag
4920.00	Scumpart intern da fits (cuosts per fittanzas e drets d'adöver)		31'200.00		31'000		31'200.00
<b>62</b>	<b>Trafic public</b>	<b>2'175'009.68</b>	<b>2'086'066.25</b>	<b>2'446'000</b>	<b>1'815'000</b>	<b>1'079'903.40</b>	<b>949'129.85</b>
	Nettoaufwand		88'943.43		631'000		130'773.55
<b>622</b>	<b>Trafic regional</b>	<b>2'175'009.68</b>	<b>2'086'066.25</b>	<b>2'446'000</b>	<b>1'815'000</b>	<b>1'079'903.40</b>	<b>949'129.85</b>
	Nettoaufwand		88'943.43		631'000		130'773.55
<b>6220</b>	<b>Trafic regional</b>	<b>2'175'009.68</b>	<b>2'086'066.25</b>	<b>2'446'000</b>	<b>1'815'000</b>	<b>1'079'903.40</b>	<b>949'129.85</b>
	Nettoaufwand		88'943.43		631'000		130'773.55
3130.00	Vendita cartas da Vereina e cartas da di: prestaziuns tras terzs	2'826.00		1'000		3'348.00	
3131.00	Planisaziuns e progettaziuns tras terzs	12'324.20		60'000		11'667.65	
3134.00	Sgüranza da chosas	10.45					
3137.00	Imposta da plüvalur, tariffa pauschala	1'058.55		2'000		1'137.70	
3140.00	Fermativas dal bus: equipamaint e mantegnimaint	20.00		20'000		9'424.45	
3160.00	Cuosts da fittanza					450.00	
3300.00	Amortisaziuns ordinarias	9'074.00		22'000		9'074.00	
3320.00	Amortisaziuns ordinarias investiziuns immaterialas					5'964.20	
3632.00	Trafic public	1'945'646.75		2'060'000		753'642.50	
3634.00	Acquist cartas dal Vereina	114'175.95		200'000		130'100.90	
3634.01	Acquist cartas da di	64'873.78		56'000		56'094.00	
3635.00	Bus-Taxi					94'000.00	
3635.01	Contribuziun a la Pendicularas Scuol SA	20'000.00		20'000			
3910.00	Scumpart intern da servezzans	5'000.00		5'000		5'000.00	
4240.00	Vendita cartas pel Vereina		116'087.00		205'000		132'232.00
4240.01	Vendita cartas dal di		60'390.00		60'000		57'375.00
4240.02	Entradas dal bus local		40'684.00				51'364.95
4310.00	Lavurs per progets						7'932.90
4611.00	Contribuziuns chantunalas		13'942.50				
4910.00	Scumpart intern da servezzans		1'854'962.75		1'550'000		700'225.00
<b>7</b>	<b>AMBIANT E PLANISAZIUN DAL TERRITORI</b>	<b>6'231'577.54</b>	<b>5'056'973.71</b>	<b>7'082'400</b>	<b>5'565'400</b>	<b>6'200'767.41</b>	<b>5'155'354.90</b>
	Nettoaufwand		1'174'603.83		1'517'000		1'045'412.51
<b>71</b>	<b>Provedimaint d'aua</b>	<b>1'792'214.20</b>	<b>1'698'658.20</b>	<b>2'049'500</b>	<b>1'954'500</b>	<b>2'026'810.48</b>	<b>1'946'969.02</b>
	Nettoaufwand		93'556.00		95'000		79'841.46
<b>710</b>	<b>Provedimaint d'aua</b>	<b>1'792'214.20</b>	<b>1'698'658.20</b>	<b>2'049'500</b>	<b>1'954'500</b>	<b>2'026'810.48</b>	<b>1'946'969.02</b>
	Nettoaufwand		93'556.00		95'000		79'841.46
<b>7100</b>	<b>Provedimaint d'aua (in general)</b>	<b>93'556.00</b>		<b>95'000</b>		<b>79'841.46</b>	
	Nettoaufwand		93'556.00		95'000		79'841.46
3149.00	Mantegnimaint bügls cumünals	35'315.65		70'000		58'529.45	
3300.00	Amortisaziuns ordinairas	1.00		9'000			
3900.00	Scumpart intern da roba	628.35		1'000			
3910.00	Scumpart intern da servezzans	57'611.00		15'000		21'312.01	
<b>7101</b>	<b>Provedimaint d'aua (gestiun cumünala)</b>	<b>1'698'658.20</b>	<b>1'698'658.20</b>	<b>1'954'500</b>	<b>1'954'500</b>	<b>1'946'969.02</b>	<b>1'946'969.02</b>
3010.00	Pajas	361'897.00		355'000		378'714.95	
3010.02	Piket	5'250.00		5'000		5'250.00	
3040.00	Supplemaint social	6'820.00		8'000			
3050.00	Sgüranzas socialas	23'257.38		23'000		25'688.79	
3052.00	Chascha da pensiun	15'584.60		19'000		20'558.30	
3053.00	Sgüranza d'accidaints	6'157.06		6'000		7'219.75	
3053.01	Sgüranza supplementara d'accidaints	1'172.55		1'000		1'038.65	
3053.02	Sgüranza da malatia					1'438.60	
3054.00	Chascha da cumpensaziun per famiglias	5'927.70		6'000			
3055.00	Sgüranza da malatia	1'634.65		2'000			
3090.00	Scolaziun e perfecziunamaint dal personal	16'240.75		7'500		3'845.75	
3099.00	Uteriurs cuosts da personal	2'813.13		3'000		2'214.97	
3099.01	Büschmointa da lavur	5'154.65		4'000		7'445.15	
3101.00	Material da gestiun e da consüm	5'094.51		10'000		9'337.18	
3111.00	Acquist contadurs d'aua	84'783.55		90'000		90'129.65	
3120.00	Energia pel provedimaint d'aua	32'292.25		25'000		30'198.60	
3130.00	Prestaziuns da terzs	59'423.60		55'000		62'213.47	
3130.01	Telefon e divers	5'589.13		6'000		6'830.85	
3131.00	Planisaziuns e progettaziuns tras terzs	86'799.45		165'000		17'953.20	
3132.00	Garanzia da la qualità QS	12'737.60		21'000		28'254.75	
3134.00	Sgüranza da chosas	7'930.87		5'000		5'553.66	
3137.00	IPV, deducziun da l'imposta preliminariala	37'395.87		15'000		8'970.23	
3142.00	Uteriurs cuosts da gestiun	7'693.85		35'000		28'132.21	
3142.01	Mantegnimaint condots d'aua minerala			17'000		29'341.50	
3142.02	Mantegnimaint reservuars	53'687.40		80'000		113'627.95	
3142.03	Mantegnimaint indrizs da cumond	31'844.25		25'000		57'345.05	
3142.04	Mantegnimaint condots d'aua	380'998.27		380'000		480'935.29	

b) Erfolgsrechnung		Rechnung 2022		Budget 2022		Rechnung 2021	
		Aufwand	Ertrag	Aufwand	Ertrag	Aufwand	Ertrag
3142.05	Mantegnimaint inchaschamaints/reservuars d'aua minerala	43'345.45		65'000		7'108.75	
3142.06	Mantegnimaint magazins	1'216.80		3'000		3'084.55	
3151.00	Mantegnimaint maschinas e veiculs	9'291.59		5'000		15'057.36	
3170.00	Indemnisaziun da spaisas	3'465.85		1'000		431.00	
3180.00	Rectificaziun dabuns (101xx.xx)	11'557.00				659.00	
3181.00	Perdits effectivas da dabuns					227.30	
3300.00	Amortisaziuns ordinarias construcziun bassa	245'662.00		433'000		305'443.70	
3320.00	Amortisaziuns ordinarias investiziuns immaterialas					47'165.00	
3510.00	Deposit illa finanziaziun speciala	862.90					
3900.00	Scumpart intern da material	6'000.00		4'000		4'500.00	
3910.00	Scumpart intern da servezzans	116'976.54		75'000		141'053.86	
3940.00	Scumpart intern da fits	2'100.00					
4240.00	Taxas tenor quantità		277'138.35		270'000		283'682.40
4240.01	Taxas fundamentalas		894'706.10		825'000		894'858.25
4240.02	Fits pels contadur d'aua		63'196.75		55'000		54'951.10
4240.04	Taxas pel consüm d'aua dals idrants		25'806.45		5'000		6'533.85
4240.05	Vendita aua minerala		9'756.10		10'000		9'756.10
4260.00	Prestaziuns da terzs		5'486.60		1'000		4'400.00
4310.00	Lavurs per progets				10'000		1'841.80
4510.00	Retratas da la finanziaziun speciala				488'500		277'472.12
4637.00	Restituziuns		61'287.25				89'957.15
4910.00	Scumpart intern da servezzans		361'280.60		290'000		323'516.25
<b>72</b>	<b>Allontanamaint da l'aua persa</b>	<b>2'311'696.73</b>	<b>2'295'811.24</b>	<b>2'502'200</b>	<b>2'474'500</b>	<b>2'245'529.54</b>	<b>2'223'102.73</b>
	Nettoaufwand		15'885.49		27'700		22'426.81
<b>720</b>	<b>Allontanamaint da l'aua persa</b>	<b>2'311'696.73</b>	<b>2'295'811.24</b>	<b>2'502'200</b>	<b>2'474'500</b>	<b>2'245'529.54</b>	<b>2'223'102.73</b>
	Nettoaufwand		15'885.49		27'700		22'426.81
<b>7200</b>	<b>Allontanamaint da l'aua persa (tualettas publicas)</b>	<b>85'985.49</b>	<b>70'100.00</b>	<b>97'700</b>	<b>70'000</b>	<b>92'655.11</b>	<b>70'228.30</b>
	Nettoaufwand		15'885.49		27'700		22'426.81
3010.00	Pajas	30'018.94		27'000		27'684.75	
3040.00	Supplemait social	746.41					
3050.00	Sgüranzas socialas	1'554.24		2'000		1'765.41	
3052.00	Chascha da pensiun	1'309.80		1'000		1'259.70	
3053.00	Sgüranza d'accidaints	429.73		500		544.66	
3053.01	Sgüranza supplementara d'accidaints	95.00		100		88.12	
3053.02	Sgüranza da malatia					95.73	
3054.00	Chascha da cumpensaziun per famiglias	396.07		500			
3055.00	Sgüranza da malatia	106.60		100			
3099.00	Ulteriurs cuosts da persunal			2'000		930.80	
3109.00	Material da consüm	4'992.46		2'000		3'019.35	
3120.00	Energia, aua ed immundizchas	9'184.25		5'000		9'483.60	
3134.00	Sgüranza da chosas	254.06		500		84.89	
3149.00	Mantegnimaint general tualettas publicas	1'974.65		22'000		10'432.27	
3160.00	Cuosts per tour a fit tualettas publicas	24'631.50		20'000		23'998.05	
3170.00	Indemnisaziun da spaisas	1'110.28				384.03	
3910.00	Scumpart intern da servezzans	9'181.50		15'000		12'883.75	
4240.00	Restituziuns		100.00				228.30
4910.00	Scumpart intern da servezzans		70'000.00		70'000		70'000.00
<b>7201</b>	<b>Allontanamaint da l'aua persa (gestiun cumünala)</b>	<b>2'225'711.24</b>	<b>2'225'711.24</b>	<b>2'404'500</b>	<b>2'404'500</b>	<b>2'152'874.43</b>	<b>2'152'874.43</b>
3010.00	Pajas	263'479.25		250'000		252'934.75	
3010.02	Piket	4'620.00		5'000		4'830.00	
3040.00	Supplemait social	2'640.00		3'000			
3050.00	Sgüranzas socialas	16'515.80		16'000		20'437.31	
3052.00	Chascha da pensiun	15'766.80		16'000		15'600.00	
3053.00	Sgüranza d'accidaints	4'408.36		4'000		5'740.17	
3053.01	Sgüranza supplementara d'accidaints	839.30		1'000		826.15	
3053.02	Sgüranza da malatia					1'144.55	
3054.00	Chascha da cumpensaziun per famiglias	4'209.05		4'000			
3055.00	Sgüranza da malatia	1'160.85		1'000			
3090.00	Scolaziun e perfecziunamaint dal persunal	2'434.20		7'000		60.00	
3099.00	Ulteriurs cuosts da persunal	1'105.39		3'000		1'888.27	
3099.01	Büschmainta da lavur	2'275.15		2'500		2'856.15	
3101.00	Chemicalias e material da labor	7'614.00		15'000		12'456.80	
3101.01	Trattamaint da la belma da sarinera	29'120.05		35'000		19'970.65	
3109.00	Material d'administraziun	3'260.41		4'000		1'000.29	
3110.00	Indrizs, mobiglia e maschinas	143.25		7'000		1'438.50	
3111.00	Acquist maschinas e veiculs			5'000		2'300.45	
3120.00	Energia ed aua pella sarinera	160'441.85		140'000		153'201.05	
3120.01	Energia per las pumpas	16'643.25		10'000		14'218.65	
3130.00	Telefon e divers	7'168.38		8'000		7'743.02	
3130.01	Allontanamaint da la belma da sarinera	130'333.25		120'000		119'497.40	
3130.02	Allontanamaint material retgnü dal rastè e sablun	29'018.60		42'000		28'142.75	
3130.03	Prestaziuns da terzs	59'696.00		46'000		61'113.58	
3131.00	Planisaziuns e progettaziuns tras terzs	64'475.95		95'000		61'490.30	
3134.00	Sgüranza da chosas	20'795.60		20'000		17'097.80	

b) Erfolgsrechnung		Rechnung 2022		Budget 2022		Rechnung 2021	
		Aufwand	Ertrag	Aufwand	Ertrag	Aufwand	Ertrag
3137.00	IPV, deducziun da l'imposta preliminariala	1'262.44		20'000		2'402.86	
3137.01	Reducziun da l'insuos-chamaint cun microsubstanzas: contribuziun a la finanziaziun	40'098.20		40'000		38'030.65	
3140.00	Mantegnimaint chanalisaziun	524'028.40		350'000		359'459.45	
3140.01	Mantegnimaint chanalisaziun Nairs, Scuol	480.00		6'000		17'772.65	
3140.02	Adattamaints da la chanalisaziun			20'000			
3140.03	Mantegnimaint sarineras	195'623.91		238'000		173'952.58	
3140.04	Mantegnimaint post da masüraziun per energias regenerablas					68.00	
3140.05	Mantegnimaint batschigl da plövgia	6'851.40		6'000		3'142.16	
3140.06	Mantegnimaint staziun da pumpar	5'496.65		18'000		21'041.75	
3151.00	Sarineras: mantegnimaint maschinas e veiculs	4'711.35		8'000		3'064.80	
3158.00	Mantegnimaint software	6'482.65		15'000		14'356.02	
3170.00	Indemnisaziun da spaisas	233.40		1'000		150.00	
3180.00	Rectificaziun dabuns (delcredere)	5'857.00				659.00	
3181.00	Perditas effectivas da dabuns					993.05	
3300.00	Amortisaziun ordinarias	437'225.00		714'000		535'673.00	
3900.00	Scumpart intern da roba	7'596.00		4'000		4'828.00	
3910.00	Scumpart intern da servezzans	135'400.10		100'000		168'591.87	
3940.00	Scumpart intern da fits	6'200.00		5'000		2'700.00	
4240.00	Taxas tenor quantità		409'288.35		420'000		425'325.25
4240.01	Taxas fundamentalas		1'456'078.90		1'300'000		1'434'506.15
4240.02	Rechav belma da sarinera		4'593.00		5'000		3'191.60
4240.03	Vendita forza electrica		7'879.75		5'000		7'475.55
4260.00	Restituziun		8'725.00		10'000		3'537.40
4310.00	Lavurs per progets		103.35				2'903.35
4510.00	Retratta da la finanziaziun speciala		331'646.64		654'500		267'368.88
4910.00	Scumpart intern da servezzans		7'396.25		10'000		8'566.25
<b>73</b>	<b>Economisaziun da las immundizchas</b>	<b>734'764.00</b>	<b>749'646.70</b>	<b>722'900</b>	<b>699'200</b>	<b>728'106.87</b>	<b>700'138.25</b>
	Nettoaufwand				23'700		27'968.62
	Nettoertrag	14'882.70					
<b>730</b>	<b>Economisaziun da las immundizchas</b>	<b>734'764.00</b>	<b>749'646.70</b>	<b>722'900</b>	<b>699'200</b>	<b>728'106.87</b>	<b>700'138.25</b>
	Nettoaufwand				23'700		27'968.62
	Nettoertrag	14'882.70					
<b>7300</b>	<b>Economisaziun da las immundizchas (post per ramassar cadavers d'animals)</b>	<b>9'741.75</b>	<b>6'494.50</b>	<b>16'700</b>	<b>11'000</b>	<b>6'980.30</b>	<b>4'686.90</b>
	Nettoaufwand		3'247.25		5'700		2'293.40
3120.00	Energia, aua ed immundizchas	1'569.70		1'500		1'232.15	
3130.00	Material da consüm	1'927.20		1'000			
3144.00	Mantegnimaint implants	1'566.10		10'000		435.65	
3910.00	Scumpart intern da servezzans	4'678.75		4'200		5'312.50	
4260.00	Restituziun						100.00
4612.00	Contribuziun dad oters cumüns		6'494.50		11'000		4'586.90
<b>7301</b>	<b>Economisaziun da las immundizchas (gestiun cumünala)</b>	<b>722'139.10</b>	<b>722'139.10</b>	<b>668'200</b>	<b>668'200</b>	<b>691'171.35</b>	<b>691'171.35</b>
3111.01	Acquist recipiants d'immundizchas			5'000			
3120.00	Energia, aua ed immundizchas	371.40		1'000			
3130.00	Prestaziun da terzs e divers	17'086.30		5'000		20'980.34	
3130.01	Cumpost	12'480.00		20'000		21'528.45	
3130.02	Indemnisaziun pel ramassamaint da palperi			2'000			
3134.00	Sgüranza da chosas	222.97		100		27.07	
3137.00	Imposta da plüvalur, consegna	4'454.40		5'000		1'634.98	
3149.00	Mantegnimaint suosts e plazzas da ramassamaint	43'805.60		85'000		36'544.55	
3161.00	Deponia Sotchà, cuosts per fits e divers	18'410.00		40'000		19'350.00	
3181.00	Perditas effectivas da dabuns					0.50	
3199.00	Ulteriurs cuosts da gestiun			1'000		5'631.72	
3300.00	Amortisaziun ordinarias construcziun bassa	52'291.00		56'000		52'291.00	
3510.00	Deposit illa finanziaziun speciala	78'095.95		1'100		118'832.70	
3612.00	Immundizchas ordinarias (Regiun EBVM)	263'292.86		240'000		191'189.80	
3612.01	Immundizchas specialas	43'400.60		50'000		43'810.05	
3900.00	Scumpart intern da roba	680.00		2'000		3'167.25	
3910.00	Scumpart intern da servezzans	187'548.02		155'000		176'182.94	
4240.00	Taxas d'immundizchas		665'166.75		600'000		641'459.95
4240.01	Fit per la deponia Sotruinas, Scuol				17'000		
4260.00	Restituziun		16'972.35		11'000		12'711.40
4910.00	Scumpart intern da servezzans		40'000.00		40'000		37'000.00
4940.00	Scumpart intern da fits (finanziaziun speciala)				200		
<b>7303</b>	<b>Deponias per material da s-chav</b>	<b>2'883.15</b>	<b>21'013.10</b>	<b>38'000</b>	<b>20'000</b>	<b>29'955.22</b>	<b>4'280.00</b>
	Nettoaufwand				18'000		25'675.22
	Nettoertrag	18'129.95					
3143.00	Mantegnimaint da deponias	1'458.15		30'000		16'149.55	
3900.00	Scumpart intern da roba					57.20	
3910.00	Scumpart intern da servezzans	1'425.00		8'000		13'748.47	
4240.00	Taxas da deponia		21'013.10		20'000		4'280.00

b) Erfolgsrechnung		Rechnung 2022		Budget 2022		Rechnung 2021	
		Aufwand	Ertrag	Aufwand	Ertrag	Aufwand	Ertrag
<b>74</b>	<b>Repars</b> Nettoaufwand	<b>588'126.74</b>	<b>81'065.47</b> 507'061.27	<b>759'000</b>	<b>140'000</b> 619'000	<b>543'804.75</b>	<b>57'321.90</b> 486'482.85
<b>741</b>	<b>Repars d'aua</b> Nettoaufwand	<b>416'694.39</b>	<b>6'150.67</b> 410'543.72	<b>520'000</b>	<b>520'000</b>	<b>391'894.26</b>	<b>391'894.26</b>
<b>7410</b>	<b>Repars d'aua</b> Nettoaufwand	<b>97'287.39</b>	<b>6'150.67</b> 91'136.72	<b>175'000</b>	<b>175'000</b>	<b>72'451.26</b>	<b>72'451.26</b>
3142.00	Mantegnimaint	58'944.40		100'000		39'403.00	
3300.00	Amortisaziuns ordinarias	9'841.00		10'000		9'841.00	
3910.00	Scumpart intern da servezzans	28'501.99		65'000		23'207.26	
4310.01	Prestaziuns internas per investiziuns		6'150.67				
<b>7411</b>	<b>Dons da strasoras ed auaziuns</b> Nettoaufwand	<b>319'407.00</b>	<b>319'407.00</b>	<b>345'000</b>	<b>345'000</b>	<b>319'443.00</b>	<b>319'443.00</b>
3300.00	Amortisaziuns ordinarias	319'407.00		345'000		319'443.00	
<b>742</b>	<b>Repars da lavinas</b> Nettoaufwand	<b>171'432.35</b>	<b>74'914.80</b> 96'517.55	<b>239'000</b>	<b>140'000</b> 99'000	<b>151'910.49</b>	<b>57'321.90</b> 94'588.59
<b>7420</b>	<b>Repars da lavinas</b> Nettoaufwand	<b>171'432.35</b>	<b>74'914.80</b> 96'517.55	<b>239'000</b>	<b>140'000</b> 99'000	<b>151'910.49</b>	<b>57'321.90</b> 94'588.59
3142.00	Mantegnimaint SIS	69'696.20		175'000		80'043.94	
3300.00	Amortisaziuns ordinarias	19'185.00		19'000		19'189.00	
3900.00	Scumpart intern da roba	5'940.35				2'418.00	
3910.00	Scumpart intern da servezzans	76'610.80		45'000		50'259.55	
4611.00	Contribuziuns chantunalas		74'914.80		140'000		57'321.90
<b>75</b>	<b>Protecziun da las spezchas e da la cuntrada</b> Nettoaufwand Nettoertrag	<b>168'424.74</b>	<b>77'949.60</b> 90'475.14	<b>119'000</b>	<b>60'000</b> 59'000	<b>50'069.11</b> 5'816.39	<b>55'885.50</b>
<b>750</b>	<b>Protecziun da las spezchas e da la cuntrada</b> Nettoaufwand Nettoertrag	<b>168'424.74</b>	<b>77'949.60</b> 90'475.14	<b>119'000</b>	<b>60'000</b> 59'000	<b>50'069.11</b> 5'816.39	<b>55'885.50</b>
<b>7500</b>	<b>Protecziun da las spezchas e da la cuntrada</b> Nettoaufwand Nettoertrag	<b>168'424.74</b>	<b>77'949.60</b> 90'475.14	<b>119'000</b>	<b>60'000</b> 59'000	<b>50'069.11</b> 5'816.39	<b>55'885.50</b>
3142.00	Mantegnimaint biotops	64.60					
3142.01	Mantegnimaint saivs	6'764.00		15'000		6'031.35	
3142.02	Mantegnimaint mürs süts			5'000			
3142.05	Cumbat cunter "Neophyten"			10'000			
3160.00	Fit per biotops	2'263.00				2'263.00	
3300.00	Amortisaziuns ordinarias	108'199.75		50'000		2'463.30	
3636.00	Contribuziuns ad instituziuns	13'302.00		14'000		13'348.45	
3900.00	Scumpart intern da roba	13'118.80		15'000		11'214.00	
3910.00	Scumpart intern da servezzans	24'712.59		10'000		14'749.01	
4637.00	Contribuziuns vi da saivs		26'666.00		10'000		53'422.20
4893.00	Retratra prefinanziaziun "forza ecologica Guarda"		51'283.60		50'000		2'463.30
<b>76</b>	<b>Cumbat da la contaminaziun da l'ambient</b> Nettoaufwand	<b>9'222.95</b>	<b>4'200.00</b> 5'022.95	<b>40'000</b>	<b>40'000</b>	<b>10'716.45</b>	<b>10'716.45</b>
<b>761</b>	<b>Mantegnimaint da l'ajer net, protecziun dal clima, ulteriur cumbat da la contaminaziun</b> Nettoaufwand	<b>9'222.95</b>	<b>4'200.00</b> 5'022.95	<b>40'000</b>	<b>40'000</b>	<b>10'716.45</b>	<b>10'716.45</b>
<b>7610</b>	<b>Mantegnimaint da l'ajer net, protecziun dal clima, ulteriur cumbat da la contaminaziun</b> Nettoaufwand	<b>9'222.95</b>	<b>4'200.00</b> 5'022.95	<b>40'000</b>	<b>40'000</b>	<b>10'716.45</b>	<b>10'716.45</b>
3130.00	Cità d'energia (planisaziun)	9'222.95		17'000		10'716.45	
3320.00	Amortisaziuns ordinarias			16'000			
3910.00	Scumpart intern da servezzans			7'000			
4610.00	Contribuziuns federalas		4'000.00				
4611.00	Contribuziuns chantunalas		200.00				
<b>77</b>	<b>Ulteriura protecziun da l'ambient</b> Nettoaufwand	<b>88'182.93</b>	<b>14'210.00</b> 73'972.93	<b>157'600</b>	<b>10'000</b> 147'600	<b>80'422.73</b>	<b>13'640.00</b> 66'782.73
<b>771</b>	<b>Sunteri e sepultura</b> Nettoaufwand	<b>88'182.93</b>	<b>14'210.00</b> 73'972.93	<b>157'600</b>	<b>10'000</b> 147'600	<b>80'422.73</b>	<b>13'640.00</b> 66'782.73

b) Erfolgsrechnung

		Rechnung 2022		Budget 2022		Rechnung 2021	
		Aufwand	Ertrag	Aufwand	Ertrag	Aufwand	Ertrag
<b>7710</b>	<b>Sunteri e sepultüra (in general)</b>	<b>88'182.93</b>	<b>14'210.00</b>	<b>157'600</b>	<b>10'000</b>	<b>80'422.73</b>	<b>13'640.00</b>
	Nettoaufwand		73'972.93		147'600		66'782.73
3000.00	Indemnisaziuns e remuneraziuns per sezzüdas	470.00		1'000		1'290.00	
3053.00	Sgüranza d'accidaints	0.86				2.40	
3053.01	Sgüranza supplementara d'accidaints	0.75				2.55	
3099.00	Uteriurs cuosts da personal	44.55				92.60	
3120.00	Energia, aua ed immundizchas	177.70		500		177.80	
3130.00	Funarals e sepultüras	58.20		5'000		3'634.30	
3134.00	Sgüranza da chosas	64.68		100		21.29	
3140.00	Mantegnimaint sunteris	35'348.10		76'000		18'007.65	
3181.00	Perditas effectivas da dabuns	707.25					
3910.00	Scumpart intern da servezzans	51'310.84		75'000		57'194.14	
4240.00	Taxas per fossas, urnas e'l mantegnimaint general		14'210.00		10'000		13'640.00
<b>79</b>	<b>Planisaziun dal territori</b>	<b>538'945.25</b>	<b>135'432.50</b>	<b>732'200</b>	<b>227'200</b>	<b>515'307.48</b>	<b>158'297.50</b>
	Nettoaufwand		403'512.75		505'000		357'009.98
<b>790</b>	<b>Planisaziun dal territori</b>	<b>538'945.25</b>	<b>135'432.50</b>	<b>732'200</b>	<b>227'200</b>	<b>515'307.48</b>	<b>158'297.50</b>
	Nettoaufwand		403'512.75		505'000		357'009.98
<b>7900</b>	<b>Planisaziun dal territori (in general)</b>	<b>403'512.75</b>		<b>505'000</b>		<b>362'969.98</b>	<b>5'960.00</b>
	Nettoaufwand		403'512.75		505'000		357'009.98
3000.00	Indemnisaziuns			3'000			
3102.00	Stampas e publicaziuns	582.35		4'000		1'443.15	
3109.00	Spaisas	344.90		2'000		127.30	
3131.00	Prestaziuns da terzs planisaziun locala	15'066.40		50'000		22'572.48	
3131.01	Prestaziuns da terzs planisaziun dal trafic			30'000		5'049.00	
3131.02	Concept nomers da chasas e noms da vias			30'000			
3131.05	Acquist, barat da terrain e divers	12'102.00		25'000		150.00	
3132.01	Cusglianza giuridica			10'000			
3300.00	Amortisaziuns ordinarias	345'825.10		336'000			
3320.00	Amortisaziuns ordinarias investiziuns immaterialas					312'430.05	
3910.00	Scumpart intern da servezzans	29'592.00		15'000		21'198.00	
4260.00	Restituziuns						5'960.00
<b>7901</b>	<b>Taxa da cumpensaziun abitaziuns principalas</b>	<b>135'432.50</b>	<b>135'432.50</b>	<b>227'200</b>	<b>227'200</b>	<b>152'337.50</b>	<b>152'337.50</b>
3511.00	Deposit aint il fondo agen chapital	108'832.50		200'200		125'737.50	
3940.00	Scumpart intern da fits, reducziun da fits sün impraists (Curtin, chasa Reisgia)	26'600.00		27'000		26'600.00	
4039.01	Taxa directiva (tablats characteristics pel cumün)		108'832.50		200'000		125'737.50
4511.00	Retratta dal conto agen chapital		26'600.00		27'000		26'600.00
4940.00	Scumpart intern da fits (taxa da cumpensaziun abitaziuns principalas)				200		
<b>8</b>	<b>ECONOMIA PUBLICA</b>	<b>16'468'397.34</b>	<b>11'417'375.19</b>	<b>15'705'550</b>	<b>10'090'800</b>	<b>13'295'824.62</b>	<b>9'304'871.76</b>
	Nettoaufwand		5'051'022.15		5'614'750		3'990'952.86
<b>81</b>	<b>Agricultura</b>	<b>1'801'005.69</b>	<b>406'673.30</b>	<b>1'729'300</b>	<b>345'200</b>	<b>1'069'554.13</b>	<b>248'934.20</b>
	Nettoaufwand		1'394'332.39		1'384'100		820'619.93
<b>811</b>	<b>Agricultura, administraziun, execuziun e cotrolla</b>	<b>293'581.66</b>	<b>212'671.45</b>	<b>236'000</b>	<b>162'200</b>	<b>194'379.25</b>	<b>168'695.20</b>
	Nettoaufwand		80'910.21		73'800		25'684.05
<b>8110</b>	<b>Agricultura, administraziun, execuziun e cotrolla</b>	<b>293'581.66</b>	<b>212'671.45</b>	<b>236'000</b>	<b>162'200</b>	<b>194'379.25</b>	<b>168'695.20</b>
	Nettoaufwand		80'910.21		73'800		25'684.05
3000.00	Indemnisaziuns e remuneraziuns per sezzüdas	1'649.40		5'000		3'600.80	
3050.00	Sgüranzas socialas					34.13	
3053.00	Sgüranza d'accidaints	3.00				15.40	
3053.01	Sgüranza supplementara d'accidaints	5.31				11.65	
3120.00	Energia, aua ed immundizchas	2'780.00		3'000		2'700.00	
3130.00	Prestaziuns da terzs	136.45		1'000		42.60	
3131.00	Planisaziuns e progettaziuns tras terzs					436.20	
3134.00	Sgüranza da chosas	6'217.92		8'000		4'335.97	
3144.00	Mantegnimaint alps e chamonnas	172'098.40		142'000		50'730.70	
3149.00	Mantegnimaint bavradoiras, pas-ch ed auals					5'760.25	
3160.00	Cuosts da fittanza	1'920.00		2'000		1'530.00	
3181.00	Effectivas perditas da debiturs	374.50				174.00	
3300.00	Amortisaziuns ordinarias	6'125.00		3'000		6'125.00	
3611.00	Contribuziun al fondo per cumbatter epidemias d'animals	29'984.00		32'000		30'363.50	
3611.01	Contribuziun al servezzan d'assistenza agricula	1'171.45		1'000		1'171.45	
3611.02	Alpagiada muvel ester	16'029.00		13'000		11'106.00	
3900.00	Scumpart intern da roba	3'600.00		6'000		8'688.80	
3910.00	Scumpart intern da servezzans	51'487.23		20'000		67'552.80	
4250.00	Vendita documaints accumpognants per bes-chas a l'ungla sfessa		30.00		200		2'370.00
4260.00	Entradas dal fondo per cumbatter epidemias		30'003.50		32'000		30'330.50

b) Erfolgsrechnung		Rechnung 2022		Budget 2022		Rechnung 2021	
		Aufwand	Ertrag	Aufwand	Ertrag	Aufwand	Ertrag
4260.01	Restituziuns		16'729.00		15'000		11'106.00
4430.00	Entradas da fittadas		124'160.70		115'000		124'153.70
4470.00	Taxas d'adöver		240.00				735.00
4511.00	Re tratta dal fondo agricultura Ftan		41'508.25				
<b>812</b>	<b>Meglioraziuns da las structuradas</b>	<b>235'460.60</b>	<b>134'151.85</b>	<b>240'300</b>	<b>104'000</b>	<b>76'591.45</b>	<b>19'174.00</b>
	Nettoaufwand		101'308.75		136'300		57'417.45
<b>8120</b>	<b>Meglioraziuns da las structuradas</b>	<b>235'460.60</b>	<b>134'151.85</b>	<b>240'300</b>	<b>104'000</b>	<b>76'591.45</b>	<b>19'174.00</b>
	Nettoaufwand		101'308.75		136'300		57'417.45
3010.00	Pajas	345.00		2'000		2'325.00	
3050.00	Sgüranzas socialas					188.91	
3053.00	Sgüranza d'accidaints	2.85				27.76	
3053.01	Sgüranza supplementara d'accidaints	1.15				10.30	
3099.00	Ulteriur cuosts da persunal	12.60		300		191.45	
3131.00	Planisaziuns e progettaziuns tras terzs			40'000			
3142.00	Mantegnimaint sauaziun	69'872.00		68'000		32'063.88	
3142.02	Meglioraziun Ftan	1'295.00		5'000			
3142.03	Meglioraziun Ardez/Tarasp/Guarda					21'540.00	
3142.04	Festa da finischiun meglioraziun generala Sent			10'000			
3300.00	Amortisaziuns ordinarias	1'706.00		65'000		4'657.00	
3510.00	Deposit aint il conto pel rechav da terrain	65'082.90		40'000		575.90	
3660.00	Meglioraziun Ftan: amortisaziuns regularas	58'625.00				2'500.00	
3910.00	Scumpart intern da servezzans	38'518.10		10'000		12'511.25	
4240.00	Taxas pel quint curraint (sauaziun)		8'494.60		7'000		7'601.50
4240.01	Taxas da mantegnimaint e renovaziun (sauaziun)		7'399.50		7'000		7'399.50
4260.00	Restituziuns		3'174.85				3'597.10
4470.00	Entradas da fits Alpetta/Palma/Chamonna Naluns		65'082.90		40'000		575.90
4510.00	Re tratta da la finanziaziun speciala		50'000.00		50'000		
<b>818</b>	<b>Economia d'alp</b>	<b>1'271'963.43</b>	<b>59'850.00</b>	<b>1'253'000</b>	<b>79'000</b>	<b>798'583.43</b>	<b>61'065.00</b>
	Nettoaufwand		1'212'113.43		1'174'000		737'518.43
<b>8189</b>	<b>Vias champestras</b>	<b>1'271'963.43</b>	<b>59'850.00</b>	<b>1'253'000</b>	<b>79'000</b>	<b>798'583.43</b>	<b>61'065.00</b>
	Nettoaufwand		1'212'113.43		1'174'000		737'518.43
3141.00	Mantegnimaint vias champestras	257'511.10		210'000		215'403.25	
3141.01	Mantegnimaint vias	245'433.54		250'000		37'105.85	
3141.03	Mantegnimaint punts	2'256.10		40'000		4'524.20	
3300.00	Amortisaziuns ordinarias construcziun bassa	69'145.80		53'000		29'883.00	
3320.00	Amortisaziuns ordinarias investiziuns immaterialas					6'547.00	
3900.00	Scumpart intern da roba	10'468.45		40'000		34'290.10	
3910.00	Scumpart intern da servezzans	687'148.44		660'000		470'830.03	
4260.01	Restituziuns		350.00				1'565.00
4310.00	Material per agens progets d'investiziuns				20'000		
4910.00	Scumpart intern da servezzans		59'500.00		59'000		59'500.00
<b>82</b>	<b>Economia forestala</b>	<b>3'437'583.47</b>	<b>3'638'498.95</b>	<b>3'401'100</b>	<b>3'386'200</b>	<b>3'563'374.22</b>	<b>3'788'855.19</b>
	Nettoaufwand				14'900		
	Nettoertrag	200'915.48				225'480.97	
<b>820</b>	<b>Economia forestala</b>	<b>2'904'708.48</b>	<b>2'926'089.95</b>	<b>2'761'800</b>	<b>2'719'200</b>	<b>2'731'209.49</b>	<b>2'927'540.09</b>
	Nettoaufwand				42'600		
	Nettoertrag	21'381.47				196'330.60	
<b>8203</b>	<b>Economia forestala</b>	<b>2'904'708.48</b>	<b>2'926'089.95</b>	<b>2'761'800</b>	<b>2'719'200</b>	<b>2'731'209.49</b>	<b>2'927'540.09</b>
	Nettoaufwand				42'600		
	Nettoertrag	21'381.47				196'330.60	
3010.00	Pajas	880'448.95		943'000		951'464.36	
3010.02	Piket	8'560.00		13'000		3'360.00	
3030.00	Indemnisaziuns per lavuraints temporars	200.00		10'000		180.00	
3040.00	Supplemait social	12'759.46		13'000			
3050.00	Sgüranzas socialas	56'309.25		62'000		74'654.40	
3052.00	Chascha da pensiun	47'503.30		50'000		49'860.65	
3053.00	Sgüranza d'accidaints	38'030.92		44'000		45'307.52	
3053.01	Sgüranza supplementara d'accidaints	2'849.15		1'000		3'066.64	
3053.02	Sgüranza da malatia					4'256.30	
3054.00	Chascha da cumpensaziun per famiglias	14'350.96		16'000			
3055.00	Sgüranza da malatia	3'956.93		4'000			
3090.00	Scolaziun e perfecziunamaint dal persunal	17'538.10		22'000		5'176.45	
3099.00	Ulteriurs cuosts da persunal	5'687.83		1'000		1'809.84	
3099.01	Büschmaita da lavur	15'112.90		16'000		11'388.55	
3100.00	Material d'administraziun	1'098.10		1'000		2'781.76	
3101.00	Material da consüm	15'595.70		20'000		14'731.45	
3101.01	Carburant	47'646.98		35'000		35'288.45	
3102.00	Fotocopchas e palperi da fotocopchar	1'711.57		3'500		2'214.51	
3103.00	Litteratura professiunala e revistas			300		196.00	
3111.00	Acquist maschinas e veiculs	37'607.50		41'000		46'498.10	

b) Erfolgsrechnung		Rechnung 2022		Budget 2022		Rechnung 2021	
		Aufwand	Ertrag	Aufwand	Ertrag	Aufwand	Ertrag
3120.00	Energia, aua ed immundizchas	23'265.75		20'000		29'472.10	
3130.00	Telefon e divers	8'589.52		8'000		7'285.70	
3130.01	Prestaziuns da terzs	1'347'180.70		1'050'000		1'110'727.82	
3131.00	Planisaziuns e progetaziuns tras terzs	10'037.75		40'000			
3134.00	Sgüranza da chosas	21'180.42		6'000		12'222.76	
3144.00	Mantegnimaint lavuratoris	3'030.00		87'000		2'878.50	
3151.00	Mantegnimaint maschinas e veiculs	82'634.22		45'000		57'721.63	
3158.00	Mantegnimaint EED	1'564.75		7'000		5'267.82	
3170.00	Indemnisaziun da spaisas	13'485.52		9'000		12'828.97	
3181.00	Effectivas perditas da dabuns			2'000		0.01	
3300.00	Amortisaziuns ordinarias	42'642.00		43'000		42'642.00	
3501.00	Deposit aint il deposit forestal	14.75				34'680.00	
3635.00	Contribuziuns ad instituziuns	22'118.00		22'000		21'397.00	
3900.00	Scumpart intern da roba	18'478.20		18'000		23'197.90	
3910.00	Scumpart intern da servezzans	54'319.30		60'000		69'452.30	
3920.00	Scumpart intern da fits (cuosts per fittanzas e drets d'adöver)	49'200.00		49'000		49'200.00	
4200.00	Taxa da cumpensaziun per runcada						34'680.00
4240.00	Prestaziuns per terzs (prodots)		22'540.75		15'000		36'931.30
4250.00	Vendita laina d'arder						-100.00
4250.02	Vendita laina d'adöver		1'034'935.90		750'000		878'706.00
4250.04	Vendita maschinas e veiculs		100.00		1'000		
4260.00	Restituziun dal dazi pel carburant		20'441.45		12'500		14'655.60
4260.01	Restituziuns		110'465.65		25'000		82'073.75
4310.00	Lavurs per progets		10'019.90		12'000		30'169.40
4501.00	Retratte dal deposit forestal		41'569.15		20'000		61'631.95
4611.00	Contribuziuns chantunals		800'430.00		700'000		722'557.00
4900.00	Scumpart intern da roba in general		128'192.79		130'000		135'954.50
4900.01	Scumpart intern da roba resgia		101'047.25		90'000		94'946.80
4910.00	Scumpart intern da servezzans		620'747.11		928'700		799'733.79
4920.00	Scumpart intern da fits (cuosts per fittanzas e drets d'adöver)		35'600.00		35'000		35'600.00
<b>825</b>	<b>Economia forestala, resgia</b>	<b>532'874.99</b>	<b>712'409.00</b>	<b>639'300</b>	<b>667'000</b>	<b>832'164.73</b>	<b>861'315.10</b>
	Nettoertrag	179'534.01		27'700		29'150.37	
<b>8250</b>	<b>Economia forestala, resgia</b>	<b>280'622.78</b>	<b>386'057.05</b>	<b>337'300</b>	<b>360'000</b>	<b>434'712.90</b>	<b>492'272.60</b>
	Nettoertrag	105'434.27		22'700		57'559.70	
3010.00	Pajas	120'994.85		124'000		122'725.30	
3040.00	Supplemant social	1'760.00		2'000			
3050.00	Sgüranzas scocialas	7'833.62		8'000		9'827.72	
3052.00	Chascha da pensiun	8'045.80		8'000		8'042.50	
3053.00	Sgüranza d'accidaints	5'311.54		5'000		5'878.63	
3053.01	Sgüranza supplementara d'accidaints	398.10		1'000		397.75	
3053.02	Sgüranza da malatia					550.35	
3054.00	Chascha da cumpensaziun per famiglias	1'996.50		2'000			
3055.00	Sgüranza da malatia	550.45		1'000			
3099.00	Ulteriurs cuosts da personal	278.36		1'000		207.38	
3099.01	Büschmainta da lavur	540.00		2'000		2'143.10	
3101.00	Material d'adöver	5'943.85		6'000		6'246.90	
3101.01	Müdamaint inventar da laina	-71'524.00				24'000.00	
3101.02	Carburant	931.70		3'000			
3111.00	Aquist da maschinas, indrizs e veiculs	3'693.15		3'500		31'867.60	
3120.00	Energia, aua ed immundizchas	6'807.02		3'000		2'883.60	
3130.00	Prestaziuns tras terzs per prodots	6'116.50		6'000		8'289.95	
3130.01	Telefon e divers	300.00		500		902.25	
3134.00	Sgüranza da chosas	118.42		300		38.97	
3137.00	Imposta da plüvalur, consegna	4'512.25		5'000		12'606.75	
3140.00	Mantegnimaint immobiglias			1'000		1'156.30	
3151.00	Mantegnimaint maschinas e mobiglia	1'969.60		5'000		4'883.00	
3170.00	Indemnisaziun da spaisas					42.00	
3180.00	Rectificaziun dabuns (101xx.xx)	5'700.00					
3900.00	Scumpart intern da material	101'887.25		80'000		100'777.30	
3910.00	Scumpart intern da servezzans	66'457.82		70'000		91'245.55	
4250.00	Vendita laina e prodots		224'102.90		140'000		255'463.85
4310.00	Laina per agens progets d'investiziuns		54'032.25		20'000		74'277.20
4900.00	Scumpart intern da roba		98'594.40		170'000		133'324.55
4910.00	Scumpart intern da servezzans		9'327.50		30'000		29'207.00
<b>8251</b>	<b>Prodots forestals</b>	<b>252'252.21</b>	<b>326'351.95</b>	<b>302'000</b>	<b>307'000</b>	<b>397'451.83</b>	<b>369'042.50</b>
	Nettoaufwand						28'409.33
	Nettoertrag	74'099.74		5'000			
3101.00	Inventar prodots	-33'073.00				79'000.00	
3130.01	Prestaziuns tras terzs	60'186.10		55'000		50'053.15	
3137.00	Imposta da plüvalur, tariffa pauschala	1'510.35		6'000		10'458.55	
3180.00	Rectificaziun dabuns (101xx.xx)	1'000.00				4'700.00	
3181.00	Perditas effectivas da dabuns			1'000		359.70	
3900.00	Scumpart intern da roba	113'250.00		120'000		125'432.05	
3910.00	Scumpart intern da servezzans	109'378.76		120'000		127'448.38	
4240.00	Prestaziuns per terzs		53'829.35		50'000		77'336.50

b) Erfolgsrechnung		Rechnung 2022		Budget 2022		Rechnung 2021	
		Aufwand	Ertrag	Aufwand	Ertrag	Aufwand	Ertrag
4240.06	Vendita laina d'arder / ziplas our da producziun primara (0% IPV)		264'379.20		250'000		280'881.00
4310.00	Laina per agens progets d'investiziuns		1'629.00				
4900.00	Scumpart intern da roba		6'514.40		7'000		10'825.00
<b>84</b>	<b>Turissem</b>	<b>9'845'891.73</b>	<b>4'884'266.67</b>	<b>9'329'750</b>	<b>4'371'400</b>	<b>7'602'627.89</b>	<b>3'150'926.52</b>
	Nettoaufwand		4'961'625.06		4'958'350		4'451'701.37
<b>840</b>	<b>Turissem (in general)</b>	<b>9'845'891.73</b>	<b>4'884'266.67</b>	<b>9'329'750</b>	<b>4'371'400</b>	<b>7'602'627.89</b>	<b>3'150'926.52</b>
	Nettoaufwand		4'961'625.06		4'958'350		4'451'701.37
<b>8400</b>	<b>Turissem (in general)</b>	<b>4'928'329.34</b>	<b>4'461'150.57</b>	<b>5'007'200</b>	<b>3'939'000</b>	<b>3'839'696.62</b>	<b>2'744'378.00</b>
	Nettoaufwand		467'178.77		1'068'200		1'095'318.62
3000.00	Indemnisaziuns					300.00	
3010.00	Pajas	75'721.10		79'000		77'569.10	
3040.00	Supplemaint social	1'848.00		2'000			
3050.00	Sgüranzas socialas	4'693.37		5'000		6'151.62	
3052.00	Chascha da pensiun	4'342.20		4'000		4'371.00	
3053.00	Sgüranza d'accidaints	131.32		200		141.46	
3053.01	Sgüranza supplementara d'accidaints	232.06		300		249.97	
3053.02	Sgüranza da malatia					344.50	
3054.00	Chascha da cumpensaziun per famiglias	1'196.20		1'000			
3055.00	Sgüranza da malatia	329.83		500			
3090.00	Scolaziun e perfecziunamaint dal personal	500.00		4'000		150.00	
3099.00	Ulteriurs cuosts da personal	189.18		2'000		1'135.76	
3109.00	Material e divers	5'882.75				15'132.75	
3120.00	Energia, aua ed immundizchas			3'000		806.30	
3130.00	Festa 650 ons aua minerala					658.80	
3130.01	Telefon e portos	3'143.85		8'000		4'386.75	
3132.00	Cusglianza tras terzs	14'561.80		20'000		5'174.95	
3133.00	Mantegnimaint EED	5'271.75		10'000		6'230.25	
3149.01	Föclers e plazzas per far la posa	1'412.50		30'000		22'606.25	
3149.03	Bügl pro la rondella, Scuol: cuosts da gestiun	4'801.95		2'000		4'801.50	
3161.00	Cuosts da fittanza	1'221.00		1'200		1'221.00	
3170.00	Indemnisaziuns per spaisas	418.75		1'000		772.00	
3180.00	Rectificaziun dabuns (101xx.xx)	11'972.00				3'034.00	
3181.00	Perditas effectivas da dabuns	2'251.65		5'000		978.58	
3632.00	Contribuziun a la TESSVM e pellas infuormaziuns turisticas	1'816'000.00		1'816'000		1'816'000.00	
3632.02	Loipa Scuol - Martina	154'652.56		160'000		102'621.11	
3632.04	Contribuziun a l'ESTAG	28'494.75		30'000		28'429.60	
3635.02	Reclama	52'195.00		80'000		38'646.70	
3635.03	Reservat da Biosfera Val Müstair - Parc Naziunal	60'000.00		71'000		60'000.00	
3635.04	Cuorsa coppa mundiala Snowboard Alpin	50'000.00		80'000		50'000.00	
3635.06	Contribuziun al bogn avert Vulpera	17'000.00		17'000		17'000.00	
3635.08	Promozion dad ospis			7'000			
3636.00	Evenimaints ed occurenzas	31'137.00		90'000		9'154.25	
3636.02	Contribuziun al chastè da Tarasp	200'000.00		200'000		200'000.00	
3636.03	Contribuziuns a societats	46'306.30		60'000		50'071.70	
3636.06	Sponsoring da persunas	40'925.00		60'000		50'512.75	
3636.10	Signalisaziuns turisticas e tablas dals lösch	1'463.40		53'000		1'339.80	
3636.12	Cuorsa da velo e Transalpine-Run	25'000.00		55'000		26'191.25	
3636.14	Abitaziuns secundaras e turissem	7'539.00		20'000		11'331.90	
3900.00	Scumpart intern da roba	10'917.55		40'000		47'363.45	
3910.00	Scumpart intern da servezzans	2'246'577.52		1'990'000		1'174'817.57	
4035.00	Taxas da giasts		3'429'054.60		3'234'000		2'362'152.40
4035.01	Taxas turisticas		1'004'830.25		700'000		361'836.10
4240.04	Restituziuns		15'265.72		5'000		7'489.50
4611.00	Contribuziuns chantunalas		12'000.00				12'900.00
<b>8401</b>	<b>Implants turistics (in general)</b>	<b>3'954'430.19</b>	<b>22'995.15</b>	<b>3'387'600</b>	<b>44'000</b>	<b>2'924'992.04</b>	<b>29'314.92</b>
	Nettoaufwand		3'931'435.04		3'343'600		2'895'677.12
3010.00	Pajas	32'245.85		15'000		15'546.75	
3040.00	Supplemaint social	637.80					
3050.00	Sgüranzas socialas	1'470.85		1'500		1'200.94	
3053.00	Sgüranza d'accidaints	362.51		500		338.18	
3053.01	Sgüranza supplementara d'accidaints	86.55		100		48.60	
3054.00	Chascha da cumpensaziun per famiglias	375.70		500			
3120.00	Energia, aua ed immundizchas	9'444.75		10'000		9'424.75	
3134.00	Sgüranza da chosas	2'192.20		2'000		2'197.71	
3141.01	Mantegnimaint via da schlitra Alp Murtera	2'041.80		5'000		3'130.00	
3144.01	Mantegnimaint divers	455.55					
3151.00	Mantegnimaint runals Sent e Tarasp	10'872.40		5'000		4'978.75	
3151.01	Mantegnimaint implants d'innaiver	1'960.50		5'000		1'653.10	
3151.02	Mantegnimaint maschinas da loipa	23'291.74		25'000		46'671.90	
3151.03	Mantegnimaint plazzas da glatsch	2'410.85		5'000		1'599.80	
3151.04	Producziun da naiv, transports ed installaziuns	22'450.95		10'000		40'764.68	
3151.05	Mantegnimaint center da passlung Manaröl	562.90		4'000		1'550.70	
3151.06	Mantegnimaint/cumprita da staziuns per chargiar velos			10'000		2'188.00	

b) Erfolgsrechnung		Rechnung 2022		Budget 2022		Rechnung 2021	
		Aufwand	Ertrag	Aufwand	Ertrag	Aufwand	Ertrag
3300.00	Amortisaziuns ordinarias	340'327.00		193'000		201'877.00	
3634.00	Contribuziun vi dal deficit Bogn Engiadina Scuol SA	2'551'956.78		2'650'000		1'978'405.45	
3634.01	Contribuziun à fonds perdu Bogn Engiadina Scuol SA (COVID-19)	360'000.00					
3635.01	Contribuziun Gurlaina SA	134'311.10		135'000		134'311.10	
3640.00	Rectificaziun impraists possess administrativ (144xx)	200'000.00				200'000.00	
3660.00	Amortisaziuns ordinarias sùn contribuziuns per investiziuns (146xx)	85'689.00		86'000		85'689.00	
3900.00	Scumpart intern da roba	6'178.35		25'000		20'406.65	
3910.00	Scumpart intern da servezzans	165'105.06		200'000		173'008.98	
4240.00	Entradas plazzas da glatsch		946.75		15'000		978.10
4240.01	Entradas via da schlitra Alp Murtera		2'229.00		5'000		5'621.27
4260.00	Restituziuns		695.20		1'000		2'500.00
4310.00	Prestaziuns internas per investiziuns		8'324.20		12'000		9'415.55
4430.00	Rechav d'immobiglias		10'800.00		11'000		10'800.00
<b>8402</b>	<b>Implant da sport Trü</b>	<b>600'535.37</b>	<b>201'308.85</b>	<b>595'000</b>	<b>183'400</b>	<b>556'556.96</b>	<b>184'502.40</b>
	Nettoaufwand		399'226.52		411'600		372'054.56
3010.00	Pajas	251'877.55		251'000		251'189.64	
3010.02	Piket	5'674.35		6'000		6'292.80	
3030.00	Indemnisaziuns per lavuraints temporars	5'065.55		12'000		4'375.40	
3040.00	Supplemant social	2'640.00		3'000			
3050.00	Sgüranzas socialas	16'784.19		16'000		20'892.95	
3052.00	Chascha da pensiun	16'917.00		17'000		16'321.20	
3053.00	Sgüranza d'accidaints	488.52		500		481.46	
3053.01	Sgüranza supplementara d'accidaints	863.58		1'000		851.28	
3053.02	Sgüranza da malatia					1'157.91	
3054.00	Chascha da cumpensaziun per famiglias	4'277.60		4'000			
3055.00	Sgüranza da malatia	1'166.38		1'000			
3090.00	Scolaziun e perfecziunamaint dal personal	2'031.35		2'500		1'246.65	
3099.00	Trü, Scuol: ulteriurs cuosts da persual	3'131.98		1'500		1'581.60	
3100.00	Trü, Scuol: material da büro, stampas e gazetatas	78.55		1'000		862.45	
3101.00	Trü, Scuol: material da gestiun e da consüm	16'217.48		23'000		19'458.40	
3101.01	Trü, Scuol: cumprita da marchanzia	6'950.60		5'000		3'973.55	
3120.00	Trü, Scuol: energia, aua ed immundizchas	101'273.05		52'000		51'205.59	
3120.01	Trü, Scuol: energia, aua ed immundizchas restaurant / discoteca	160.60		4'000		1'271.55	
3130.00	Trü, Scuol: prestaziuns da terzs	37'200.13		39'000		66'025.90	
3134.00	Trü, Scuol: sgüranza da chosas	2'696.75		4'000		1'273.00	
3137.00	Trü, Scuol: reducziun da l'IPV preliminar	29'056.15		12'000		17'775.20	
3140.00	Trü, Scuol: mantegnimaint parcs	12'049.78		15'000		39'010.25	
3144.00	Trü, Scuol: mantegnimaint fabricats sur terra	31'471.95		9'000		3'184.65	
3151.00	Trü, Scuol: mantegnimaint apparats, maschinas ed utensils	40'593.68		99'000		25'964.58	
3170.00	Trü, Scuol: diversas spaisas d'affar	821.40		500			
3180.00	Trü, Scuol: rectificaziuns dabuns (delcredere)	2'000.00				1'600.00	
3439.00	Trü, Scuol: cuosts d'immobiglias pel restaurant e la discoteca	8'462.20		15'000		17'818.53	
3900.00	Trü, Scuol: scumpart intern da roba	585.00				390.00	
3910.00	Trü, Scuol: scumpart intern da servezzans			1'000		2'352.42	
4240.00	Trü, Scuol: rechav shop		22'281.75		15'000		18'694.40
4240.01	Trü, Scuol: rechav implant da sport		102'090.35		92'000		82'399.65
4240.02	Trü, Scuol: divers rechavs		5'131.55		2'000		5'045.25
4260.00	Trü, Scuol: restituziuns		6'095.05		6'000		7'377.00
4430.00	Trü, Scuol: entradas da fits		62'663.25		65'400		53'907.80
4900.00	Trü, Scuol: scumpart intern da roba		3'046.90		3'000		2'728.30
4910.00	Trü, Scuol: scumpart intern da servezzans						14'350.00
<b>8403</b>	<b>Implant da sport Quadras</b>	<b>362'596.83</b>	<b>198'812.10</b>	<b>339'950</b>	<b>205'000</b>	<b>281'382.27</b>	<b>192'731.20</b>
	Nettoaufwand		163'784.73		134'950		88'651.07
3010.00	Pajas	128'556.15		128'000		127'429.31	
3010.02	Piket	3'887.40		4'000		3'625.20	
3040.00	Supplemant social	2'640.00		3'000			
3050.00	Sgüranzas socialas	8'574.63		8'000		10'676.32	
3052.00	Chascha da pensiun	7'935.60		8'000		7'976.40	
3053.00	Sgüranza d'accidaints	245.28		500		242.98	
3053.01	Sgüranza supplementara d'accidaints	433.82		500		429.77	
3053.02	Sgüranza da malatia					597.89	
3054.00	Chascha da cumpensaziun per famiglias	2'185.40		2'000			
3055.00	Sgüranza da malatia	602.62		1'000			
3090.00	Scolaziun e perfecziunamaint dal personal			500			
3099.00	Quadras, Scuol: ulteriurs cuosts da persual	1'536.82		500		771.40	
3100.00	Quadras, Scuol: material da büro, stampas e gazetatas			250		371.40	
3101.00	Quadras, Scuol: material da gestiun e da consüm	2'827.89		6'000		3'005.15	
3101.01	Quadras, Scuol: cumprita da marchanzia	2'764.00		2'500		1'738.55	
3120.00	Quadras, Scuol: energia, aua ed immundizchas	114'621.35		67'200		61'009.75	
3130.00	Quadras, Scuol: prestaziuns tras terzs	11'075.22		15'000		21'710.95	

b) Erfolgsrechnung		Rechnung 2022		Budget 2022		Rechnung 2021	
		Aufwand	Ertrag	Aufwand	Ertrag	Aufwand	Ertrag
3131.00	Planisaziuns e progettaziuns tras terzs	19'566.55		20'000			
3134.00	Quadras, Scuol: sgüranza da chosas	1'902.30		6'000		1'599.80	
3144.00	Quadras, Scuol: mantegnimaint fabricats sur terra	2'637.00		16'000		16'475.00	
3151.00	Quadras, Scuol: mantegnimaint apparats, maschinas ed utensils	47'557.90		48'000		20'994.10	
3900.00	Quadras, Scuol: scumpart intern da roba	3'046.90		3'000		2'728.30	
4240.00	Quadras, Scuol: rechav shop		3'429.85		3'000		4'620.95
4240.01	Quadras, Scuol: rechav boggn		28'771.10		35'000		18'045.90
4260.00	Quadras, Scuol: restituziuns		611.15		1'000		4'064.35
4910.00	Quadras, Scuol: scumpart intern da servezzans		166'000.00		166'000		166'000.00
<b>85</b>	<b>Industria, mansteranza e commerzi</b>	<b>233'431.69</b>		<b>314'400</b>		<b>261'721.84</b>	
	Nettoaufwand		233'431.69		314'400		261'721.84
<b>850</b>	<b>Industria, mansteranza e commerzi</b>	<b>233'431.69</b>		<b>314'400</b>		<b>261'721.84</b>	
	Nettoaufwand		233'431.69		314'400		261'721.84
<b>8500</b>	<b>Industria, mansteranza e commerzi</b>	<b>233'431.69</b>		<b>314'400</b>		<b>261'721.84</b>	
	Nettoaufwand		233'431.69		314'400		261'721.84
3010.00	Pajas	32'451.90		33'000		33'243.90	
3040.00	Supplemoint social	792.00		1'000			
3050.00	Sgüranzas socialas	2'011.35		2'000		2'636.31	
3052.00	Chascha da pensiun	1'860.60		2'000		1'873.20	
3053.00	Sgüranza d'accidaints	56.23		100		60.33	
3053.01	Sgüranza supplementara d'accidaints	99.39		100		106.63	
3053.02	Sgüranza da malatia					147.55	
3054.00	Chascha da cumpensaziun per famiglias	512.65		1'000			
3055.00	Sgüranza da malatia	141.27		200			
3132.00	Promozion d'economia			25'000			
3170.00	Indemnisaziun da spaisas					234.30	
3632.00	Promozion d'economia e dal lö (Regiun EBVM)	195'506.30		250'000		223'419.62	
<b>87</b>	<b>Energia</b>	<b>1'150'484.76</b>	<b>2'487'936.27</b>	<b>931'000</b>	<b>1'988'000</b>	<b>798'546.54</b>	<b>2'116'155.85</b>
	Nettoertrag	1'337'451.51		1'057'000		1'317'609.31	
<b>871</b>	<b>Electricità</b>	<b>1'150'484.76</b>	<b>2'487'936.27</b>	<b>931'000</b>	<b>1'988'000</b>	<b>798'546.54</b>	<b>2'116'155.85</b>
	Nettoertrag	1'337'451.51		1'057'000		1'317'609.31	
<b>8715</b>	<b>Ouvras electricas - implants electricis pitschens (gestiuns cumünalas)</b>	<b>1'150'484.76</b>	<b>2'487'936.27</b>	<b>931'000</b>	<b>1'988'000</b>	<b>798'546.54</b>	<b>2'116'155.85</b>
	Nettoertrag	1'337'451.51		1'057'000		1'317'609.31	
3120.00	Energia, aua ed immundizchas	1'712.95		2'000		1'295.95	
3130.00	Prestaziuns da terzs	6'657.94		1'000		460.00	
3130.01	Telefon e divers			1'000		119.45	
3130.02	Cuosts "forza ecologica Guarda"	8'694.90		40'000		2'236.80	
3130.03	Cumprita da certificats d'origin	4'500.00		10'000		2'000.00	
3130.04	Vendita forza electrica: remuneraziun per l'administraziun	1'823.90					
3131.00	Planisaziuns e progettaziuns tras terzs			85'000			
3134.00	Sgüranza da chosas	1'815.68		20'000		1'320.76	
3137.00	Imposta da plüvalur, consegna	59'447.05		70'000		65'814.75	
3144.00	Gestiun ouvras electricas	175'493.95		170'000		196'650.30	
3144.01	Mantegnimaint ouvras electricas ed inchaschamaints	34'319.85		90'000		26'545.90	
3149.00	Mantegnimaint energia solara	134.25		5'000			
3199.00	Indemnisaziun pella furniziun d'electricità (cuosts)	494'964.53				109'988.37	
3300.00	Amortisaziuns ordinarias	10'009.00		62'000		10'000.00	
3893.00	Deposit prefinanziaziun "forza ecologica Guarda"	15'719.20		15'000		19'314.85	
3910.00	Scumpart intern da servezzans	267'177.22		270'000		266'755.00	
3990.00	Scumpart intern da la Gütta Grischoelectra	68'014.34		90'000		96'044.41	
4120.00	Gütta Grischoelectra		68'014.34		90'000		96'044.41
4250.00	Vendita forza electrica		2'303'724.73		1'790'000		1'985'328.69
4250.04	Vendita d'energia claiants gronds		103'143.55		58'000		32'545.95
4260.00	Restituziuns		12'148.00				
4893.00	Retratte prefinanziaziun "forza ecologica Guarda"		905.65		50'000		2'236.80
<b>9</b>	<b>FINANZAS ED IMPOSTAS</b>	<b>7'480'908.36</b>	<b>33'475'148.03</b>	<b>495'238</b>	<b>29'790'668</b>	<b>10'436'174.75</b>	<b>35'027'286.70</b>
	Nettoertrag	25'994'239.67		29'295'430		24'591'111.95	
<b>91</b>	<b>Impostas</b>	<b>-706'739.70</b>	<b>23'379'483.95</b>	<b>155'000</b>	<b>19'930'000</b>	<b>993'211.40</b>	<b>22'786'026.85</b>
	Nettoertrag	24'086'223.65		19'775'000		21'792'815.45	
<b>910</b>	<b>Impostas</b>	<b>-706'739.70</b>	<b>23'379'483.95</b>	<b>155'000</b>	<b>19'930'000</b>	<b>993'211.40</b>	<b>22'786'026.85</b>
	Nettoertrag	24'086'223.65		19'775'000		21'792'815.45	

b) Erfolgsrechnung		Rechnung 2022		Budget 2022		Rechnung 2021	
		Aufwand	Ertrag	Aufwand	Ertrag	Aufwand	Ertrag
<b>9100</b>	<b>Impostas cumünalas generalas</b>	<b>-572'291.65</b>	<b>14'706'810.60</b>	<b>100'000</b>	<b>12'990'000</b>	<b>804'298.35</b>	<b>15'773'560.95</b>
	Nettoertrag	15'279'102.25		12'890'000		14'969'262.60	
3180.00	Rectificaziun dabuns (101xx.xx)	-678'314.00				712'505.00	
3181.00	Perdits effectivas da dabuns	37'609.45		40'000		23'301.35	
3611.00	Chantun, inchasch persunas giuridicas	68'412.90		60'000		68'492.00	
4000.00	Impostas süll'entrada		8'987'411.00		8'000'000		9'895'926.00
4000.15	Impostas da chapital e da liquidaziun		276'939.00		300'000		516'474.00
4000.20	Impostas posteriuras ed impostas penalas		2'778.30				13'793.80
4000.60	Taxaziuns pauschalas persunas natüralas (reduenziun dal rechav)		-74.75		-10'000		-15'201.00
4001.00	Impostas sülla facultà		2'620'971.00		2'200'000		2'475'737.00
4002.00	Impostas a la funtana		1'334'663.70		1'300'000		1'504'321.60
4010.00	Impostas persunas giuridicas		1'484'122.35		1'200'000		1'382'509.55
<b>9101</b>	<b>Impostas specialas</b>	<b>-134'448.05</b>	<b>8'672'673.35</b>	<b>55'000</b>	<b>6'940'000</b>	<b>188'913.05</b>	<b>7'012'465.90</b>
	Nettoertrag	8'807'121.40		6'885'000		6'823'552.85	
3132.00	Prestaziuns tras terzs	82'390.20				28'968.10	
3180.00	Rectificaziun dabuns (101xx.xx)	-279'463.00				95'481.00	
3181.00	Perdits effectivas da dabuns	357.70				9'389.30	
3611.01	Chantun, inchasch taxaziuns pauschalas	18'510.00		15'000		14'460.00	
3910.00	Scumpart intern da servezzans	43'757.05		40'000		40'614.65	
4021.00	Impostas fundiarias		3'713'358.00		3'900'000		2'828'400.00
4022.00	Impostas süll' guadogn tras vendita da bains immobigliars		2'488'454.50		1'250'000		1'149'552.75
4023.00	Impostas da müdaman		2'322'274.00		1'500'000		2'730'187.00
4024.00	Impostas sün iertas e donaziuns		104'829.80		250'000		263'711.50
4033.00	Impostas da chans		43'757.05		40'000		40'614.65
<b>93</b>	<b>Egualisaziun da finanzas e da greivezzas</b>	<b>353'516.00</b>	<b>1'569'150.00</b>	<b>354'516</b>	<b>1'569'150</b>	<b>286'989.00</b>	<b>1'601'894.00</b>
	Nettoertrag	1'215'634.00		1'214'634		1'314'905.00	
<b>930</b>	<b>Egualisaziun da finanzas e da greivezzas</b>	<b>353'516.00</b>	<b>1'569'150.00</b>	<b>354'516</b>	<b>1'569'150</b>	<b>286'989.00</b>	<b>1'601'894.00</b>
	Nettoertrag	1'215'634.00		1'214'634		1'314'905.00	
<b>9300</b>	<b>Egualisaziun da finanzas e da greivezzas</b>	<b>353'516.00</b>	<b>1'569'150.00</b>	<b>354'516</b>	<b>1'569'150</b>	<b>286'989.00</b>	<b>1'601'894.00</b>
	Nettoertrag	1'215'634.00		1'214'634		1'314'905.00	
3621.00	Egualisaziun da resursas (FA)	353'516.00		353'516		286'989.00	
3631.00	Egualisaziun intercumünala da finanzas			1'000			
4621.02	Egualisaziun da la greivezza geografica/topografica		1'569'150.00		1'569'150		1'601'894.00
<b>95</b>	<b>Parts da rechavs</b>	<b>204'898.30</b>	<b>6'604'910.29</b>	<b>40'000</b>	<b>7'593'918</b>	<b>243'944.45</b>	<b>8'088'703.42</b>
	Nettoertrag	6'400'011.99		7'553'918		7'844'758.97	
<b>950</b>	<b>Parts da rechavs</b>	<b>204'898.30</b>	<b>6'604'910.29</b>	<b>40'000</b>	<b>7'593'918</b>	<b>243'944.45</b>	<b>8'088'703.42</b>
	Nettoertrag	6'400'011.99		7'553'918		7'844'758.97	
<b>9500</b>	<b>Parts dal rechav our da regalias e patents</b>		<b>2'850.00</b>		<b>2'000</b>		<b>3'950.00</b>
	Nettoertrag	2'850.00		2'000		3'950.00	
4210.00	Permiss d'ustaria		2'850.00		2'000		3'950.00
<b>9501</b>	<b>Parts dal rechav our da concessiuns dal dret da las auas</b>	<b>204'898.30</b>	<b>4'848'469.14</b>	<b>40'000</b>	<b>6'000'000</b>	<b>243'944.45</b>	<b>6'068'562.62</b>
	Nettoertrag	4'643'570.84		5'960'000		5'824'618.17	
3610.00	Franc da la cuntrada, pajamaint a la Confederaziun	37'592.60		40'000		40'627.45	
3614.00	CEE - indemnizaziun al fondo 5%	167'305.70				203'317.00	
4120.00	Entradas fits d'aua		3'645'075.27		4'700'000		4'734'039.59
4120.01	Part concessiun EE		584'646.95		410'000		355'060.40
4120.03	Ouvra Tasnan		383'426.88		800'000		680'101.22
4990.00	Scumpart intern Gütta Grischelectra		68'014.34		90'000		96'044.41
4990.01	Scumpart intern CEE fondo 5%		167'305.70				203'317.00
<b>9502</b>	<b>Parts dal rechav our da concessiuns</b>		<b>1'753'591.15</b>		<b>1'591'918</b>		<b>2'016'190.80</b>
	Nettoertrag	1'753'591.15		1'591'918		2'016'190.80	
4120.00	Rendita chava Panas-ch Sura, Sent		204'889.00		90'000		161'478.00
4120.01	Taxas a favur da la comunità (EE)		753'634.15		700'000		1'060'437.30
4120.02	Guadogn da gestiun (EE)		730'080.00		730'000		727'820.00
4120.03	Entradas da fits Parc Naziunal		46'918.00		46'918		46'918.00
4120.04	Entrada gera our da l'En (Pradella)		18'070.00		25'000		19'537.50
<b>96</b>	<b>Administraziun da la facultà e dals debits</b>	<b>873'290.74</b>	<b>1'911'846.94</b>	<b>373'800</b>	<b>691'600</b>	<b>3'320'591.68</b>	<b>2'547'334.83</b>
	Nettoaufwand						
	Nettoertrag	1'038'556.20		317'800		773'256.85	

b) Erfolgsrechnung		Rechnung 2022		Budget 2022		Rechnung 2021	
		Aufwand	Ertrag	Aufwand	Ertrag	Aufwand	Ertrag
<b>961</b>	<b>Fits</b>	<b>93'208.18</b>	<b>158'784.05</b>	<b>126'100</b>	<b>149'600</b>	<b>153'641.30</b>	<b>202'655.63</b>
	Nettoertrag	65'575.87		23'500		49'014.33	
<b>9610</b>	<b>Fits</b>	<b>93'208.18</b>	<b>158'784.05</b>	<b>126'100</b>	<b>149'600</b>	<b>153'641.30</b>	<b>202'655.63</b>
	Nettoertrag	65'575.87		23'500		49'014.33	
3181.00	Perditas effectivas da dabuns					195.85	
3401.00	Cuosts per fits a cuorta d'urada	2'738.03		5'000		2'200.65	
3406.00	Cuosts per fits d'impraists	89'466.65		120'000		150'240.00	
3406.01	Cuosts per fits fondos	1'000.00		1'000		1'000.00	
3501.00	Deposit aint il deposit forestal	3.50				4.80	
3940.01	Scumpart intern da fits (fondo Els Pfister-Weideli)			100			
4400.00	Entradas da fits sün contos da banca e posta (100..)		6.60				
4401.00	Entradas da fits sün dabuns e quints currants (101..)		57'725.50		25'000		18'776.93
4407.00	Entradas da fits per investiziuns finanzialas (107..)		26'800.00		15'000		16'150.00
4450.00	Entradas da fits per impraists facultà administrativa		4'800.00		50'000		66'715.00
4451.00	Dividenda d'implants facultà administrativa		34'530.00		28'000		28'712.00
4501.00	Retratta dal deposit forestal		21.95				1.70
4940.00	Scumpart intern da fits		8'300.00		4'600		2'700.00
4940.01	Scumpart intern da fits, reduzziun da fits per impraists ( Curtin, chasa Reisgia)		26'600.00		27'000		26'600.00
4940.02	Scumpart intern da fits (impraist IOF)						43'000.00
<b>963</b>	<b>Immoglias da la facultà finanziaria</b>	<b>780'082.56</b>	<b>1'753'062.89</b>	<b>247'700</b>	<b>542'000</b>	<b>3'166'950.38</b>	<b>2'344'679.20</b>
	Nettoaufwand						822'271.18
	Nettoertrag	972'980.33		294'300			
<b>9630</b>	<b>Immoglias da la facultà finanziaria</b>	<b>780'082.56</b>	<b>1'753'062.89</b>	<b>247'700</b>	<b>542'000</b>	<b>3'166'950.38</b>	<b>2'344'679.20</b>
	Nettoaufwand						822'271.18
	Nettoertrag	972'980.33		294'300			
3010.00	Pajas	30'240.65		30'000		29'180.43	
3040.00	Supplemant social	428.22					
3050.00	Sgüranzas socialas	1'791.79		2'000		2'292.95	
3052.00	Chascha da pensiun	1'796.40		2'000		1'748.10	
3053.00	Sgüranza d'accidaints	367.86		500		517.89	
3053.01	Sgüranzas supplementara d'accidaints	91.01		500		94.77	
3053.02	Sgüranza da malatia					126.32	
3054.00	Chascha da cumpensaziun per famiglias	456.55		500			
3055.00	Sgüranza da malatia	122.38		200			
3099.00	Ulteriurs cuosts da persunal	139.18		500		78.71	
3170.00	Indemisaziun da spaisas	139.50		500		150.50	
3181.00	Perditas effectivas da dabuns					121.70	
3431.00	Material da gestiun e da consüm	6'464.95		20'000		12'458.70	
3431.01	Energia, aua ed immundizchas	100'003.40		95'000		79'104.95	
3431.02	Prestaziuns da terzs	40'000.00					
3431.03	Taxas e divers	10'273.80		1'000		1'990.75	
3431.04	Sgüranza da chosas	13'600.24		15'000		9'780.76	
3431.06	Mantegniment stabiliments	105'791.08		50'000		105'420.37	
3441.00	Immoglias da la facultà finanziaria: adattaziun a la valur da marchà	422'999.00				2'880'000.00	
3910.00	Scumpart intern da servezzans	45'376.55		30'000		43'883.48	
4430.00	Rechav d'immoglias		405'619.30		370'000		408'954.20
4439.00	Restituziuns		120'643.59		120'000		140'825.00
4443.00	Immoglias da la facultà finanziaria: adattaziun a la valur da marchà		1'174'600.00				1'742'700.00
4920.00	Scumpart intern da fits (cuosts per fittanzas e drets d'adöver)		52'200.00		52'000		52'200.00
<b>97</b>	<b>Redistribuziuns</b>		<b>9'756.85</b>		<b>6'000</b>		<b>3'327.60</b>
	Nettoertrag	9'756.85		6'000		3'327.60	
<b>971</b>	<b>Redistribuziuns</b>		<b>9'756.85</b>		<b>6'000</b>		<b>3'327.60</b>
	Nettoertrag	9'756.85		6'000		3'327.60	
<b>9710</b>	<b>Redistribuziun taxa da CO2</b>		<b>9'756.85</b>		<b>6'000</b>		<b>3'327.60</b>
	Nettoertrag	9'756.85		6'000		3'327.60	
4610.00	Redistribuziun da la taxa sün CO2		9'756.85		6'000		3'327.60
<b>99</b>	<b>Bilantsch</b>	<b>6'755'943.02</b>		<b>-428'078</b>		<b>5'591'438.22</b>	
	Nettoaufwand		6'755'943.02				5'591'438.22
	Nettoertrag			428'078			

b) Erfolgsrechnung		Rechnung 2022		Budget 2022		Rechnung 2021	
		Aufwand	Ertrag	Aufwand	Ertrag	Aufwand	Ertrag
999	Bilantsch	6'755'943.02		-428'078		5'591'438.22	
	Nettoaufwand		6'755'943.02	428'078			5'591'438.22
	Nettoertrag						
9990	Bilantsch	6'755'943.02		-428'078		5'591'438.22	
	Nettoaufwand		6'755'943.02	428'078			5'591'438.22
	Nettoertrag						
9000.00	Surplü dal rechav	6'755'943.02		-428'078		5'591'438.22	
	<b>Total Aufwand</b>	<b>59'737'256.39</b>		<b>53'735'168</b>		<b>58'370'363.32</b>	
	<b>Total Ertrag</b>		<b>59'737'256.39</b>		<b>53'735'168</b>		<b>58'370'363.32</b>
	<b>Aufwandüberschuss</b>						
	<b>Ertragsüberschuss</b>						

## Statisticas da differentas entradas

	2022 P	2022	2021	2020	2019	2018	2017	2016	2015
entrada	8 000 000	8 987 411	9 895 926	8 512 696	8 227 535	7 919 469	7 738 825	7 911 439	7 675 075
facultà	2 150 000	2 620 971	2 475 737	2 211 048	1 997 771	2 129 813	2 127 654	2 163 216	1 983 290
funtana	1 300 000	1 334 664	1 504 321	1 292 994	1 201 898	1 355 168	1 298 453	1 256 249	1 413 528
giuridicas	1 100 000	1 484 122	1 382 509	1 485 750	1 465 923	1 061 432	1 539 960	1 441 381	1 328 020
diversas	290 000	279 643	515 066	608 893	256 882	242 708	180 163	241 900	186 574
<b>total 9100</b>	<b>12 840 000</b>	<b>14 706 811</b>	<b>15 773 559</b>	<b>14 111 382</b>	<b>13 150 010</b>	<b>12 708 589</b>	<b>12 885 055</b>	<b>13 014 185</b>	<b>12 586 487</b>
fundiaras	3 600 000	3 713 358	2 828 400	3 892 269	5 291 150	3 230 370	3 288 472	3 177 405	4 222 904
guadogn tras vendita bains im.	1 100 000	2 488 455	1 149 552	1 089 431	1 321 465	1 183 771	1 041 349	770 098	830 909
müdaman	1 300 000	2 322 274	2 730 187	2 211 610	1 304 917	2 363 388	1 154 294	1 547 699	1 089 140
iertas e donaziuns	250 000	104 830	263 711	93 234	1 263 841	38 314	555 203	104 355	293 725
divers	38 000	43 757	40 614	38 992	-10 752	-13 108	-17 072	-9 577	217
<b>total 9101</b>	<b>6 288 000</b>	<b>8 672 673</b>	<b>7 012 464</b>	<b>7 325 536</b>	<b>9 170 621</b>	<b>6 802 735</b>	<b>6 022 246</b>	<b>5 589 980</b>	<b>6 436 895</b>
fits d'aua	4 400 000	3 645 075	4 734 040	5 137 144	4 934 332	4 330 522	4 066 256	4 156 915	4 773 845
part concessiun EE	410 000	584 647	355 060	390 051	164 408	176 127	191 533	512 485	481 964
Ouvra Tasnan	650 000	383 427	680 101	914 609	647 825	692 634	763 593	757 803	734 405
divers	80 000	68 014	96 044	90 486	83 984	67 908	66 354	116 961	152 247
	0	167 306	203 317						
<b>total 9501</b>	<b>5 540 000</b>	<b>4 848 469</b>	<b>6 068 562</b>	<b>6 532 289</b>	<b>5 830 549</b>	<b>5 267 191</b>	<b>5 087 736</b>	<b>5 544 164</b>	<b>6 142 461</b>
<b>total 1 - 3</b>	<b>24 668 000</b>	<b>28 227 953</b>	<b>28 854 585</b>	<b>27 969 207</b>	<b>28 151 179</b>	<b>24 778 515</b>	<b>23 995 037</b>	<b>24 148 329</b>	<b>25 165 842</b>
Egualisaziun da resursas (FA)	-353 516	-353 516	-286 989	-218 524	-211 578	-406 861	-507 920	-202 207	0
Egualisaziun intercumünala da finanzas (vegl sistem)	1 000	0	0	-159	4 844	825	-22 262	-22 304	-430 025
Egualisaziun da la greivezza geografica/topografica	1 569 150	1 569 150	1 601 894	1 581 623	1 527 141	1 671 182	1 768 811	1 803 228	
Egualisaziun chantunala per las scoulas			195 558	46 843	19 202	50 009	111 680	23 373	
Contribuziun chantunala vi da la fusiun									9 800 000
<b>total 9300</b>	<b>1 216 634</b>	<b>1 215 634</b>	<b>1 510 463</b>	<b>1 409 783</b>	<b>1 339 609</b>	<b>1 315 155</b>	<b>1 350 309</b>	<b>1 602 090</b>	<b>9 369 975</b>

## Neubewertungen Liegenschaften 2022

	31.12.2022	Veränderung	01.01.2022	Remarchas
10840.7.9630 Chasa Craista Ftan	594000	-6 000	600 000	gemäss Schätzung vom 12.4.2022
10800.3.9630 Parcella 21258 terrain da fabrica Curtin Tarasp	182000	-308 000	490 000	690 m2 Bruttogeschossfläche (BGF) à CHF 265
10840.16.9630 Edifizi büvetta Nairs	1	-99 999	100 000	Auf Basis Besprechung mit Bauamt
10800.5.9630 Parcella 21261 terrain da fabrica Tarasp	306000	-9 000	315 000	1155 m2 (BGF) à CHF 265
Total	0	-422 999		
10840.12.9630 Fuschina Guarda	129000	79 000	50 000	gemäss Schätzung vom 7.12.2022
10840.9.9630 Posta e büro da turissem Ftan	335000	85 000	250 000	gemäss Schätzung vom 23.6.2022
10840.11.9630 Chasa Pazzoula Guarda	610000	110 000	500 000	gemäss Schätzung vom 6.12.2022
10840.15.9630 Stabilimaint "butia Tarasp"	296000	146 000	150 000	gemäss Schätzung vom 17.3.2022
10840.13.9630 Chasa Sur Chafarrer Guarda	826000	226 000	600 000	gemäss Schätzung vom 7.12.2022
10840.10.9630 Chasa Crusch Ardez	2425000	425 000	2 000 000	gemäss Schätzung vom 28.11.2022
Vendita 148 m2 sül stradun parcella 1673	103600	103 600	0	zum Verkaufspreis, war nicht aktiviert
Total	0	1 174 600		

Erfolgsrechnung  
nach  
Arten (2-stellig)

Erfolgsrechnung (nach Arten)	Rechnung 2022		Budget 2022		Rechnung 2021	
	Aufwand	Ertrag	Aufwand	Ertrag	Aufwand	Ertrag
<b>3 CUOSTS</b>	<b>52'981'313.37</b>		<b>54'163'246</b>		<b>52'778'925.10</b>	
30 Cuosts da personal	14'904'029.66		14'942'200		14'545'432.56	
31 Cuosts materials ed ulteriurs cuosts da gestiun	10'523'924.65		12'427'930		11'530'344.53	
33 Amortisaziuns facultà administrativa	2'992'942.70		3'525'400		2'759'207.75	
34 Cuosts finanziaals	800'799.35		322'000		3'260'014.71	
35 Pajamaints aint in fondos e finanziaziuns specialas	281'136.84		241'300		279'830.90	
36 Cuosts da transfers	15'653'980.15		15'373'616		13'281'760.80	
37 Contribuziuns transitorias	60'000.00		60'000		60'000.00	
38 Cuosts extraordinaris	15'719.20		15'000		19'314.85	
39 Scumparts interns	7'748'780.82		7'255'800		7'043'019.00	
<b>4 RECHAV</b>		<b>59'737'256.39</b>		<b>53'735'168</b>		<b>58'370'363.32</b>
40 Rechav fiscal		27'922'201.30		24'064'000		25'635'752.85
41 Regals e concessiuns		6'434'754.59		7'591'918		7'881'436.42
42 Remuneraziuns		9'879'458.41		8'276'400		9'463'720.90
43 Differents rechavs		106'774.61		104'000		158'378.20
44 Rechav finanziaal		2'333'081.84		1'080'400		2'850'360.53
45 Retrattas da fondos e finanziaziuns specialas		552'607.89		1'300'000		671'617.45
46 Rechav da transfers		4'647'407.68		3'902'650		4'601'377.87
47 Contribuziuns transitorias		60'000.00		60'000		60'000.00
48 Rechav extraordinari		52'189.25		100'000		4'700.10
49 Scumparts interns		7'748'780.82		7'255'800		7'043'019.00
<b>Total Aufwand</b>	<b>52'981'313.37</b>		<b>54'163'246</b>		<b>52'778'925.10</b>	
<b>Total Ertrag</b>		<b>59'737'256.39</b>		<b>53'735'168</b>		<b>58'370'363.32</b>
<b>Aufwandüberschuss</b>				<b>428'078</b>		
<b>Ertragsüberschuss</b>	<b>6'755'943.02</b>				<b>5'591'438.22</b>	

Erfolgsrechnung  
nach  
Arten (3-stellig)

Erfolgsrechnung (nach Arten)		Rechnung 2022		Budget 2022		Rechnung 2021	
		Aufwand	Ertrag	Aufwand	Ertrag	Aufwand	Ertrag
<b>3</b>	<b>CUOSTS</b>	<b>52'981'313.37</b>		<b>54'163'246</b>		<b>52'778'925.10</b>	
<b>30</b>	<b>Cuosts da personal</b>	<b>14'904'029.66</b>		<b>14'942'200</b>		<b>14'545'432.56</b>	
300	Autoritats e cumischiuns	317'109.00		337'000		319'377.90	
301	Salaris dal personal d'administraziun e da gestiun	7'099'984.06		7'085'700		6'994'674.00	
302	Salaris da la magistraglia	5'123'537.29		5'054'000		5'111'482.75	
303	Persunal temporar	5'265.55		32'000		4'555.40	
304	Supplemains	152'256.75		159'000			
305	Contribuziuns dal patrun da lavur	1'912'192.13		1'969'200		1'928'843.57	
309	Ulteriurs cuosts da personal	293'684.88		305'300		186'498.94	
<b>31</b>	<b>Cuosts materials ed ulteriurs cuosts da gestiun</b>	<b>10'523'924.65</b>		<b>12'427'930</b>		<b>11'530'344.53</b>	
310	Cuosts per material e roba	659'768.77		841'050		904'958.79	
311	Investiziuns na activablas	573'829.93		516'500		552'061.93	
312	Provedimaint ed allontanamaint immobiglias facultà administrativa	929'385.55		712'400		797'644.99	
313	Servezzans ed onuraris	3'607'270.20		4'228'600		3'561'505.16	
314	Mantegnimaint architectonic e funcziunal	4'042'559.99		4'881'500		3'633'557.91	
315	Mantegnimaint bains movibels e bains d'investiziun immaterials	820'091.08		827'000		783'987.64	
316	Fits, taxas d'utilisaziun, leasing	159'912.14		169'380		162'801.09	
317	Indemisaziuns da spaisas	112'277.92		114'500		83'106.59	
318	Rectificaziuns da valor pretaisas (delcredere)	-953'707.10		61'000		865'829.79	
319	Differents cuosts da gestiun	572'536.17		76'000		184'890.64	
<b>33</b>	<b>Amortisaziuns facultà administrativa</b>	<b>2'992'942.70</b>		<b>3'525'400</b>		<b>2'759'207.75</b>	
330	Amortisaziuns bains d'investiziun facultà administrativa	2'943'190.35		3'463'400		2'327'282.50	
332	Amortisaziuns bains d'investiziun immaterials	49'752.35		62'000		431'925.25	
<b>34</b>	<b>Cuosts finanziaals</b>	<b>800'799.35</b>		<b>322'000</b>		<b>3'260'014.71</b>	
340	Cuosts da fit	93'204.68		126'000		153'440.65	
343	Cuosts d'immobiglias facultà finanziaala	284'595.67		196'000		226'574.06	
344	Rectificaziun da las valurs investiziuns facultà finanziaala	422'999.00				2'880'000.00	
<b>35</b>	<b>Pajamaints aint in fondos e finanziaziuns specialas</b>	<b>281'136.84</b>		<b>241'300</b>		<b>279'830.90</b>	
350	Pajamaints aint in fondos e finanziaziuns specialas aint il chapital ester	13'958.25				34'684.80	
351	Pajamaints aint in fondos e finanziaziuns specialas da l'agen chapital	267'178.59		241'300		245'146.10	
<b>36</b>	<b>Cuosts da transfers</b>	<b>15'653'980.15</b>		<b>15'373'616</b>		<b>13'281'760.80</b>	
361	Indemisaziuns a comunitats publicas	5'448'950.74		5'125'000		5'500'986.52	
362	Egualisaziun da finanzas e da greivezzas	353'516.00		353'516		286'989.00	
363	Contribuziuns a comunitats publicas e terzs	9'474'130.41		9'777'100		7'175'081.28	

Erfolgsrechnung (nach Arten)		Rechnung 2022		Budget 2022		Rechnung 2021	
		Aufwand	Ertrag	Aufwand	Ertrag	Aufwand	Ertrag
364	Rectificaziun da las valurs impraists facultà administrativa	200'000.00				200'000.00	
365	Rectificaziun da las valurs partecipaziuns facultà administrativa					3'800.00	
366	Amortisaziuns contribuziuns d'investiziun	177'383.00		118'000		114'904.00	
<b>37</b>	<b>Contribuziuns transitorias</b>	<b>60'000.00</b>		<b>60'000</b>		<b>60'000.00</b>	
370	Contribuziuns transitorias	60'000.00		60'000		60'000.00	
<b>38</b>	<b>Cuosts extraordinaris</b>	<b>15'719.20</b>		<b>15'000</b>		<b>19'314.85</b>	
389	Deposits aint il agen chapital	15'719.20		15'000		19'314.85	
<b>39</b>	<b>Scumparts interns</b>	<b>7'748'780.82</b>		<b>7'255'800</b>		<b>7'043'019.00</b>	
390	Retrattas da material e da roba	370'795.74		445'000		420'911.15	
391	Servezzans (persunal)	6'756'473.04		6'336'200		5'899'154.44	
392	Fits, taxas d'utilisaziun, veiculs	351'292.00		352'500		351'292.00	
394	Fits calculatorics e cuosts finanzials	34'900.00		32'100		72'300.00	
399	Ulteriurs scumparts interns	235'320.04		90'000		299'361.41	
<b>4</b>	<b>REHAV</b>	<b>59'737'256.39</b>		<b>53'735'168</b>		<b>58'370'363.32</b>	
<b>40</b>	<b>Rechav fiscal</b>	<b>27'922'201.30</b>		<b>24'064'000</b>		<b>25'635'752.85</b>	
400	Impostas directas personas natüralas	13'222'688.25		11'790'000		14'391'051.40	
401	Impostas directas personas giuridicas	1'484'122.35		1'200'000		1'382'509.55	
402	Ulteriuras impostas directas	8'628'916.30		6'900'000		6'971'851.25	
403	Impostas sül possess e süls cuosts	4'586'474.40		4'174'000		2'890'340.65	
<b>41</b>	<b>Regals e concessiuns</b>	<b>6'434'754.59</b>		<b>7'591'918</b>		<b>7'881'436.42</b>	
412	Concessiuns	6'434'754.59		7'591'918		7'881'436.42	
<b>42</b>	<b>Remuneraziuns</b>	<b>9'879'458.41</b>		<b>8'276'400</b>		<b>9'463'720.90</b>	
420	Taxas da cumpensaziun	265'444.55		210'000		250'519.45	
421	Taxas per acts officials	348'911.80		257'000		329'590.71	
424	Taxas d'utilisaziun e servezzans	4'971'412.91		4'620'200		4'942'802.22	
425	Rechav da venditas	3'666'037.08		2'754'200		3'156'314.49	
426	Restituziuns	477'721.62		364'500		672'717.68	
427	Multas	28'822.00		25'000		41'684.00	
429	Ulteriuras remuneraziun	121'108.45		45'500		70'092.35	
<b>43</b>	<b>Differents rechavs</b>	<b>106'774.61</b>		<b>104'000</b>		<b>158'378.20</b>	
431	Activaziun aignas prestaziuns	106'774.61		104'000		158'378.20	
<b>44</b>	<b>Rechav finzial</b>	<b>2'333'081.84</b>		<b>1'080'400</b>		<b>2'850'360.53</b>	
440	Rechav da fits	84'532.10		40'000		34'926.93	
443	Rechav d'immobiglias facultà finziala	723'886.84		681'400		738'640.70	
444	Rectificaziuns da las valurs investiziuns facultà finziala	1'174'600.00				1'742'700.00	
445	Rechav finzial d'impraists e partecipaziuns facultà administrativa	39'330.00		78'000		95'427.00	
447	Rechav d'immobiglias facultà administrativa	310'732.90		281'000		238'665.90	

Erfolgsrechnung (nach Arten)		Rechnung 2022		Budget 2022		Rechnung 2021	
		Aufwand	Ertrag	Aufwand	Ertrag	Aufwand	Ertrag
<b>45</b>	<b>Retrattas da fondos e finanziaziuns specialas</b>		<b>552'607.89</b>		<b>1'300'000</b>		<b>671'617.45</b>
450	Retrattas da fondos e finanziaziuns specialas aint il chapital ester		101'496.30		80'000		99'366.45
451	Retrattas da fondos e finanziaziuns specialas aint il agen chapital		451'111.59		1'220'000		572'251.00
<b>46</b>	<b>Rechav da transfers</b>		<b>4'647'407.68</b>		<b>3'902'650</b>		<b>4'601'377.87</b>
461	Contribuziuns da comunitats publicas		2'368'714.64		2'143'000		2'218'139.82
462	Egualisaziun finanziaria e da las greivezzas		1'719'704.85		1'629'150		1'868'308.30
463	Contribuziuns da comunitats publicas e terzs		558'988.19		130'500		514'929.75
<b>47</b>	<b>Contribuziuns transitorias</b>		<b>60'000.00</b>		<b>60'000</b>		<b>60'000.00</b>
470	Contribuziuns transitorias		60'000.00		60'000		60'000.00
<b>48</b>	<b>Rechav extraordinari</b>		<b>52'189.25</b>		<b>100'000</b>		<b>4'700.10</b>
489	Retrattas da l'agen chapital		52'189.25		100'000		4'700.10
<b>49</b>	<b>Scumparts interns</b>		<b>7'748'780.82</b>		<b>7'255'800</b>		<b>7'043'019.00</b>
490	Retrattas da material e da roba		370'795.74		445'000		420'911.15
491	Servezzans (persunal)		6'756'473.04		6'336'200		5'899'154.44
492	Fits, cuosts d'utilisaziun, veiculs		351'292.00		352'500		351'292.00
494	Fits calculatorics e cuosts finanziaals		34'900.00		32'100		72'300.00
499	Ulteriurs scumparts interns		235'320.04		90'000		299'361.41
	<b>Total Aufwand</b>	<b>52'981'313.37</b>		<b>54'163'246</b>		<b>52'778'925.10</b>	
	<b>Total Ertrag</b>		<b>59'737'256.39</b>		<b>53'735'168</b>		<b>58'370'363.32</b>
	<b>Aufwandüberschuss</b>				<b>428'078</b>		
	<b>Ertragsüberschuss</b>	<b>6'755'943.02</b>				<b>5'591'438.22</b>	

Erfolgsrechnung  
nach  
Arten und Funktionen

Erfolgsrechnung  
(nach Sacharten)

		Rechnung 2022	Budget 2022	Rechnung 2021
<b>3000</b>	<b>Salaris e remuneraziuns per sezzüdas</b>	<b>317'109.00</b>	<b>337'000</b>	<b>319'377.90</b>
0110	Legislativa	7'535.00	15'000	9'117.50
0120	Executiva	272'324.60	280'000	265'417.10
0220	Administraziun da fabrica	17'030.00	15'000	23'320.00
2190	Direcziun ed administraziun da scoula	18'100.00	18'000	15'612.50
3421	Promozium da giuvenils			720.00
7710	Sunteri e sepultüra (in general)	470.00	1'000	1'290.00
7900	Planisaziun dal territori (in general)		3'000	
8110	Agricultura, administraziun, executiun e cotrolla	1'649.40	5'000	3'600.80
8400	Turisssem (in general)			300.00
<b>3010</b>	<b>Salaris dal personal d'administraziun e da gestiun</b>	<b>7'099'984.06</b>	<b>7'085'700</b>	<b>6'994'674.00</b>
0210	Administraziun cumünala	1'357'588.70	1'349'000	1'313'373.77
0220	Administraziun da fabrica	677'455.80	645'000	715'767.15
0290	Immobiglias da l'administraziun	73'418.58	81'000	73'841.31
1500	Pumpiers (general)	133'035.50	110'000	142'726.60
1621	Stab directiv cumünal civil	1'850.95		340.00
2170	Immobiglias da scoula	347'539.84	339'000	329'060.72
2180	Surveglianza da di	87'341.70	87'000	90'213.63
2190	Direcziun ed administraziun da scoula	231'645.76	232'000	225'889.84
3210	Bibliotecas	14'346.55	17'000	15'470.65
3420	Temp liber	26'597.85	55'000	36'781.60
3421	Promozium da giuvenils	34'252.00	100'000	
3500	Baselgias e fatschendas religiusas	33'610.95	32'000	34'919.70
4330	Servezzan da sandà da scoula	12'263.10	10'000	11'319.60
6190	Gestiun tecnica	1'832'767.84	1'758'700	1'711'603.19
7101	Provedimaint d'aua (gestiun cumünala)	367'147.00	360'000	383'964.95
7200	Allontanamaint da l'aua persa (tualettas publicas)	30'018.94	27'000	27'684.75
7201	Allontanamaint da l'aua persa (gestiun cumünala)	268'099.25	255'000	257'764.75
8120	Meglioraziuns da las structuradas	345.00	2'000	2'325.00
8203	Economia forestala	889'008.95	956'000	954'824.36
8250	Economia forestala, resgia	120'994.85	124'000	122'725.30
8400	Turisssem (in general)	75'721.10	79'000	77'569.10
8401	Implants turistics (in general)	32'245.85	15'000	15'546.75
8402	Implant da sport Trü	257'551.90	257'000	257'482.44
8403	Implant da sport Quadras	132'443.55	132'000	131'054.51
8500	Industria, mansteranza e commerzi	32'451.90	33'000	33'243.90
9630	Immobiglias da la facultà finanziaria	30'240.65	30'000	29'180.43
<b>3020</b>	<b>Salaris da la magistraglia</b>	<b>5'123'537.29</b>	<b>5'054'000</b>	<b>5'111'482.75</b>
2110	Scoulina	671'650.96	664'000	668'625.11
2120	S-chalin primar	2'683'134.18	2'599'000	2'727'793.31
2130	S-chalin superiur / s-chalin secundar I	1'621'268.85	1'581'000	1'601'641.33
2192	Scoula populara, divers	42'645.00	100'000	
2201	Logopedia	104'838.30	110'000	113'423.00
<b>3030</b>	<b>Indemnisaziuns pel personal temporar</b>	<b>5'265.55</b>	<b>32'000</b>	<b>4'555.40</b>
6190	Gestiun tecnica		10'000	
8203	Economia forestala	200.00	10'000	180.00
8402	Implant da sport Trü	5'065.55	12'000	4'375.40
<b>3040</b>	<b>Supplemains per uffants e per scolaziun</b>	<b>152'256.75</b>	<b>159'000</b>	
0210	Administraziun cumünala	20'179.43	19'000	
0220	Administraziun da fabrica	5'564.20	7'000	
0290	Immobiglias da l'administraziun	1'201.62	2'000	
2110	Scoulina	5'605.48	6'000	
2120	S-chalin primar	29'994.75	26'000	
2130	S-chalin superiur / s-chalin secundar I	14'898.97	14'000	
2170	Immobiglias da scoula	8'727.13	10'000	
2180	Surveglianza da di	1'270.46	2'000	

Erfolgsrechnung  
(nach Sacharten)

	Rechnung 2022	Budget 2022	Rechnung 2021	
2190	Direcziun ed administraziun da scoula	3'135.07	3'000	
2192	Scoula populara, divers	1'100.00		
3210	Bibliotecas	11.53		
3421	Promoziun da giuvenils	176.00	3'000	
6190	Gestiun tecnica	26'680.22	32'000	
7101	Provedimaint d'aua (gestiun cumünala)	6'820.00	8'000	
7200	Allontanamaint da l'aua persa (tualettas publicas)	746.41		
7201	Allontanamaint da l'aua persa (gestiun cumünala)	2'640.00	3'000	
8203	Economia forestala	12'759.46	13'000	
8250	Economia forestala, resgia	1'760.00	2'000	
8400	Turissem (in general)	1'848.00	2'000	
8401	Implants turistics (in general)	637.80		
8402	Implant da sport Trü	2'640.00	3'000	
8403	Implant da sport Quadras	2'640.00	3'000	
8500	Industria, mansteranza e commerzi	792.00	1'000	
9630	Immobiglias da la facultà finanziaia	428.22		
<b>3050</b>	<b>Contribuziuns dal patrun da lavur SVR, SI, UCG, SD, cuosts d'administraziun</b>	<b>776'427.45</b>	<b>789'000</b>	<b>963'167.14</b>
0110	Legislativa	332.45	1'000	331.42
0120	Executiva	14'900.80	16'000	18'854.69
0210	Administraziun cumünala	84'263.85	87'000	102'156.77
0220	Administraziun da fabrica	41'928.87	41'000	61'813.38
0290	Immobiglias da l'administraziun	4'489.78	5'000	5'792.80
1500	Pumpiers (general)	1'741.90	2'000	2'531.30
1621	Stab directiv cumünal civil	25.90		
2110	Scoulina	43'395.91	42'000	53'766.48
2120	S-chalin primar	171'856.17	167'000	214'755.35
2130	S-chalin superiur / s-chalin secundar I	104'664.93	102'000	128'569.73
2170	Immobiglias da scoula	21'303.89	22'000	26'346.14
2180	Surveglianza da di	5'605.39	6'000	5'493.38
2190	Direcziun ed administraziun da scoula	15'704.31	15'000	18'882.45
2192	Scoula populara, divers	2'761.05	6'000	
2201	Logopedia	6'787.35	7'000	9'214.36
3210	Bibliotecas	85.75	500	142.30
3420	Temp liber	1'225.80	3'000	2'211.85
3421	Promoziun da giuvenils	2'217.42	6'000	
3500	Baselgias e fatschendas religiusas	1'778.63	2'000	2'252.33
4330	Servezzan da sandà da scoula	793.93	1'000	919.61
6190	Gestiun tecnica	109'766.90	112'000	132'685.04
7101	Provedimaint d'aua (gestiun cumünala)	23'257.38	23'000	25'688.79
7200	Allontanamaint da l'aua persa (tualettas publicas)	1'554.24	2'000	1'765.41
7201	Allontanamaint da l'aua persa (gestiun cumünala)	16'515.80	16'000	20'437.31
8110	Agricultura, administraziun, execuziun e cotrolla			34.13
8120	Meglioraziuns da las structuradas			188.91
8203	Economia forestala	56'309.25	62'000	74'654.40
8250	Economia forestala, resgia	7'833.62	8'000	9'827.72
8400	Turissem (in general)	4'693.37	5'000	6'151.62
8401	Implants turistics (in general)	1'470.85	1'500	1'200.94
8402	Implant da sport Trü	16'784.19	16'000	20'892.95
8403	Implant da sport Quadras	8'574.63	8'000	10'676.32
8500	Industria, mansteranza e commerzi	2'011.35	2'000	2'636.31
9630	Immobiglias da la facultà finanziaia	1'791.79	2'000	2'292.95
<b>3052</b>	<b>Contribuziuns dal patrun da lavur a chaschas da pensiun</b>	<b>722'878.95</b>	<b>751'000</b>	<b>726'094.25</b>
0120	Executiva	5'433.75	10'000	9'345.00
0210	Administraziun cumünala	81'878.25	86'000	77'385.55
0220	Administraziun da fabrica	50'874.25	40'000	55'689.25
0290	Immobiglias da l'administraziun	4'446.00	5'000	4'694.40
2110	Scoulina	42'785.35	44'000	44'953.10
2120	S-chalin primar	172'494.70	165'000	173'126.80
2130	S-chalin superiur / s-chalin secundar I	103'868.75	103'000	99'399.60
2170	Immobiglias da scoula	20'722.05	21'000	19'888.60
2180	Surveglianza da di	3'543.00	5'000	3'422.40
2190	Direcziun ed administraziun da scoula	15'086.10	15'000	14'520.30

Erfolgsrechnung  
(nach Sacharten)

		Rechnung 2022	Budget 2022	Rechnung 2021
2192	Scoula populara, divers	3'342.50	6'000	
2201	Logopedia	7'544.25	8'000	7'879.20
3421	Promoziun da giuvenils	1'931.95	6'000	
3500	Baselgias e fatschendas religiusas	891.00	1'000	895.20
6190	Gestiun tecnica	86'974.95	109'000	87'283.80
7101	Provedimaint d'aua (gestiun cumünala)	15'584.60	19'000	20'558.30
7200	Allontanamaint da l'aua persa (tualettas publicas)	1'309.80	1'000	1'259.70
7201	Allontanamaint da l'aua persa (gestiun cumünala)	15'766.80	16'000	15'600.00
8203	Economia forestala	47'503.30	50'000	49'860.65
8250	Economia forestala, resgia	8'045.80	8'000	8'042.50
8400	Turisssem (in general)	4'342.20	4'000	4'371.00
8402	Implant da sport Trü	16'917.00	17'000	16'321.20
8403	Implant da sport Quadras	7'935.60	8'000	7'976.40
8500	Industria, mansteranza e commerzi	1'860.60	2'000	1'873.20
9630	Immobiglias da la facultà finanziaria	1'796.40	2'000	1'748.10
<b>3053</b>	<b>Contribuziuns dal patrun da lavur a sgüranzas d'accidaints</b>	<b>160'062.58</b>	<b>169'000</b>	<b>239'582.18</b>
0110	Legislativa	38.76		46.96
0120	Executiva	1'392.53	1'500	2'585.12
0210	Administraziun cumünala	6'954.42	7'000	12'551.54
0220	Administraziun da fabrica	13'411.67	13'000	23'027.41
0290	Immobiglias da l'administraziun	1'359.48	1'500	1'935.18
1621	Stab directiv cumünal civil	6.10		
2110	Scoulina	3'458.95	3'000	6'422.32
2120	S-chalin primar	13'719.07	13'000	25'263.09
2130	S-chalin superior / s-chalin secundar I	8'325.89	8'000	15'320.21
2170	Immobiglias da scoula	6'616.63	7'000	9'907.50
2180	Surveglianza da di	445.89	1'000	655.25
2190	Direcziun ed administraziun da scoula	1'278.73	1'500	2'217.69
2192	Scoula populara, divers	3'461.70	4'500	3'263.50
2201	Logopedia	539.54	1'000	1'099.73
3210	Bibliotecas	73.85	200	113.23
3420	Temp liber	461.53	1'200	940.07
3421	Promoziun da giuvenils	176.32	1'000	
3500	Baselgias e fatschendas religiusas	168.77	200	304.04
6190	Gestiun tecnica	35'008.99	36'000	50'328.22
7101	Provedimaint d'aua (gestiun cumünala)	7'329.61	7'000	9'697.00
7200	Allontanamaint da l'aua persa (tualettas publicas)	524.73	600	728.51
7201	Allontanamaint da l'aua persa (gestiun cumünala)	5'247.66	5'000	7'710.87
7710	Sunteri e sepultüra (in general)	1.61		4.95
8110	Agricultura, administraziun, execuziun e cotrolla	8.31		27.05
8120	Meglioraziuns da las structuradas	4.00		38.06
8203	Economia forestala	40'880.07	45'000	52'630.46
8250	Economia forestala, resgia	5'709.64	6'000	6'826.73
8400	Turisssem (in general)	363.38	500	735.93
8401	Implants turistics (in general)	449.06	600	386.78
8402	Implant da sport Trü	1'352.10	1'500	2'490.65
8403	Implant da sport Quadras	679.10	1'000	1'270.64
8500	Industria, mansteranza e commerzi	155.62	200	314.51
9630	Immobiglias da la facultà finanziaria	458.87	1'000	738.98
<b>3054</b>	<b>Contribuziuns dal patrun da lavur a la chascha da cumpensaziun per famiglias</b>	<b>198'517.35</b>	<b>203'500</b>	
0110	Legislativa	84.75		
0120	Executiva	4'162.10	4'000	
0210	Administraziun cumünala	21'642.43	22'000	
0220	Administraziun da fabrica	10'777.03	11'000	
0290	Immobiglias da l'administraziun	1'144.23	1'000	
1500	Pumpiers (general)	443.95		
1621	Stab directiv cumünal civil	6.60		
2110	Scoulina	11'059.63	11'000	
2120	S-chalin primar	43'803.28	43'000	
2130	S-chalin superior / s-chalin secundar I	26'677.71	26'000	
2170	Immobiglias da scoula	5'429.52	6'000	
2180	Surveglianza da di	1'428.85	1'000	

Erfolgsrechnung  
(nach Sacharten)

	Rechnung 2022	Budget 2022	Rechnung 2021	
2190	Direcziun ed administraziun da scoula	4'008.71	4'000	
2192	Scoula populara, divers	703.75	2'000	
2201	Logopedia	1'729.75	2'000	
3210	Bibliotecas	21.83	500	
3420	Temp liber	312.35	500	
3421	Promozion da giuvenils	565.10	2'000	
3500	Baselgias e fatschendas religiusas	453.35	1'000	
4330	Servezzan da sandà da scoula	202.35		
6190	Gestiun tecnica	27'975.70	29'000	
7101	Provedimaint d'aua (gestiun cumünala)	5'927.70	6'000	
7200	Allontanamaint da l'aua persa (tualettas publicas)	396.07	500	
7201	Allontanamaint da l'aua persa (gestiun cumünala)	4'209.05	4'000	
8203	Economia forestala	14'350.96	16'000	
8250	Economia forestala, resgia	1'996.50	2'000	
8400	Turisssem (in general)	1'196.20	1'000	
8401	Implants turistics (in general)	375.70	500	
8402	Implant da sport Trü	4'277.60	4'000	
8403	Implant da sport Quadras	2'185.40	2'000	
8500	Industria, mansteranza e commerzi	512.65	1'000	
9630	Immobiglias da la facultà finanziaria	456.55	500	
<b>3055</b>	<b>Contribuzions dal patrun da lavur a sgüranzas da dschurnadi per persunas amaladas</b>	<b>54'305.80</b>	<b>56'700</b>	
0120	Executiva	1'224.50	1'000	
0210	Administraziun cumünala	6'049.68	6'000	
0220	Administraziun da fabrica	2'807.68	3'000	
0290	Immobiglias da l'administraziun	315.60	500	
1621	Stab directiv cumünal civil	0.80		
2110	Scoulina	3'050.55	3'000	
2120	S-chalin primar	12'028.11	11'000	
2130	S-chalin superiur / s-chalin secundar I	7'332.37	7'000	
2170	Immobiglias da scoula	1'472.08	2'000	
2180	Surveglianza da di	393.88	500	
2190	Direcziun ed administraziun da scoula	1'054.14	1'000	
2192	Scoula populara, divers	194.00	500	
2201	Logopedia	476.80	1'000	
3210	Bibliotecas	27.87	100	
3420	Temp liber	86.20	500	
3421	Promozion da giuvenils	155.85	500	
3500	Baselgias e fatschendas religiusas	125.20	100	
6190	Gestiun tecnica	7'738.53	8'000	
7101	Provedimaint d'aua (gestiun cumünala)	1'634.65	2'000	
7200	Allontanamaint da l'aua persa (tualettas publicas)	106.60	100	
7201	Allontanamaint da l'aua persa (gestiun cumünala)	1'160.85	1'000	
8203	Economia forestala	3'956.93	4'000	
8250	Economia forestala, resgia	550.45	1'000	
8400	Turisssem (in general)	329.83	500	
8402	Implant da sport Trü	1'166.38	1'000	
8403	Implant da sport Quadras	602.62	1'000	
8500	Industria, mansteranza e commerzi	141.27	200	
9630	Immobiglias da la facultà finanziaria	122.38	200	
<b>3090</b>	<b>Scolaziun e fuormaziun supplementara dal personal</b>	<b>121'427.43</b>	<b>211'500</b>	<b>92'725.65</b>
0210	Administraziun cumünala	3'305.70	10'000	7'933.20
0220	Administraziun da fabrica	2'498.28	15'000	
1500	Pumpiers (general)	3'771.20	26'000	15'266.45
1620	Protecziun civila (in general)	31'335.25	30'000	30'504.25
2110	Scoulina	3'665.00	10'000	5'916.70
2120	S-chalin primar	27'632.60	45'000	13'295.70
2130	S-chalin superiur / s-chalin secundar I	4'695.00	24'000	7'345.50
2190	Direcziun ed administraziun da scoula		2'000	
2192	Scoula populara, divers	860.00		
2201	Logopedia		1'000	95.00
3421	Promozion da giuvenils	100.00		
6190	Gestiun tecnica	4'820.00	5'000	1'890.00

Erfolgsrechnung (nach Sacharten)		Rechnung 2022	Budget 2022	Rechnung 2021
7101	Provedimaint d'aua (gestiun cumünala)	16'240.75	7'500	3'845.75
7201	Allontanamaint da l'aua persa (gestiun cumünala)	2'434.20	7'000	60.00
8203	Economia forestala	17'538.10	22'000	5'176.45
8400	Turisssem (in general)	500.00	4'000	150.00
8402	Implant da sport Trü	2'031.35	2'500	1'246.65
8403	Implant da sport Quadras		500	
<b>3099</b>	<b>Ulteriurs cuosts da personal</b>	<b>172'257.45</b>	<b>93'800</b>	<b>93'773.29</b>
0110	Legislativa	627.05	500	260.00
0210	Administraziun cumünala	33'218.20	5'000	17'091.63
0220	Administraziun da fabrica	38'517.62	6'000	11'410.49
0290	Immobiglias da l'administraziun	2'240.95	500	1'089.57
1500	Pumpiers (general)	8'485.35	3'000	5'332.40
2110	Scouline	1'559.15		1'101.78
2120	S-chalin primar	6'286.65	2'000	4'820.58
2130	S-chalin superiur / s-chalin secundar I	2'741.90	2'000	1'574.12
2170	Immobiglias da scoula	2'236.19	3'000	3'693.10
2180	Surveglianza da di	174.27		171.58
2190	Direcziun ed administraziun da scoula	637.25	2'000	1'025.05
3421	Promoziun da giuvenils	8'327.23	5'000	
3500	Baselgias e fatschendas religiusas	417.54	500	314.82
6190	Gestiun tecnica	28'766.38	25'000	11'152.44
7101	Provedimaint d'aua (gestiun cumünala)	7'967.78	7'000	9'660.12
7200	Allontanamaint da l'aua persa (tualettas publicas)		2'000	930.80
7201	Allontanamaint da l'aua persa (gestiun cumünala)	3'380.54	5'500	4'744.42
7710	Sunteri e sepultüra (in general)	44.55		92.60
8120	Meglioraziuns da las structuradas	12.60	300	191.45
8203	Economia forestala	20'800.73	17'000	13'198.39
8250	Economia forestala, resgia	818.36	3'000	2'350.48
8400	Turisssem (in general)	189.18	2'000	1'135.76
8402	Implant da sport Trü	3'131.98	1'500	1'581.60
8403	Implant da sport Quadras	1'536.82	500	771.40
9630	Immobiglias da la facultà finanziaia	139.18	500	78.71
<b>3100</b>	<b>Material da büro</b>	<b>29'081.75</b>	<b>29'250</b>	<b>31'304.06</b>
0210	Administraziun cumünala	16'164.20	15'000	13'969.55
0220	Administraziun da fabrica	3'945.00	8'000	7'693.45
1500	Pumpiers (general)	2'965.70	1'000	
2190	Direcziun ed administraziun da scoula	3'175.70	3'000	5'625.45
3421	Promoziun da giuvenils	1'654.50		
8203	Economia forestala	1'098.10	1'000	2'781.76
8402	Implant da sport Trü	78.55	1'000	862.45
8403	Implant da sport Quadras		250	371.40
<b>3101</b>	<b>Material da gestiun e da consüm</b>	<b>288'945.60</b>	<b>429'500</b>	<b>515'680.50</b>
0290	Immobiglias da l'administraziun	16'099.20	20'000	15'971.95
1500	Pumpiers (general)	12'901.90	15'000	10'674.11
2170	Immobiglias da scoula	44'243.33	50'000	49'546.17
2180	Surveglianza da di	23'808.95	5'000	12'376.70
2192	Scoula populara, divers	295.80	10'000	
3210	Bibliotecas	7'486.00	9'000	7'578.75
3290	Cultura, divers	1'368.05		
6190	Gestiun tecnica	146'632.61	160'000	190'325.74
7101	Provedimaint d'aua (gestiun cumünala)	5'094.51	10'000	9'337.18
7201	Allontanamaint da l'aua persa (gestiun cumünala)	36'734.05	50'000	32'427.45
8203	Economia forestala	63'242.68	55'000	50'019.90
8250	Economia forestala, resgia	-64'648.45	9'000	30'246.90
8251	Prodots forestals	-33'073.00		79'000.00
8402	Implant da sport Trü	23'168.08	28'000	23'431.95
8403	Implant da sport Quadras	5'591.89	8'500	4'743.70

Erfolgsrechnung (nach Sacharten)		Rechnung 2022	Budget 2022	Rechnung 2021
<b>3102</b>	<b>Stampats e publicaziuns</b>	<b>90'664.95</b>	<b>125'500</b>	<b>118'196.05</b>
0110	Legislativa	20'757.80	45'000	52'039.60
0210	Administraziun cumünala	20'697.62	20'000	17'104.15
0220	Administraziun da fabrica	3'197.44	5'000	3'988.73
2110	Scouline	466.45		3'677.05
2120	S-chalin primar	27'998.07		25'522.11
2130	S-chalin superiur / s-chalin secundar I			4'893.85
2190	Direcziun ed administraziun da scoula	10'302.70	40'000	2'353.30
2192	Scoula populara, divers	4'950.95	8'000	4'959.60
7900	Planisaziun dal territori (in general)	582.35	4'000	1'443.15
8203	Economia forestala	1'711.57	3'500	2'214.51
<b>3103</b>	<b>Literatura specialisada , revistas</b>	<b>625.00</b>	<b>800</b>	<b>706.00</b>
0210	Administraziun cumünala	625.00	500	510.00
8203	Economia forestala		300	196.00
<b>3104</b>	<b>Mezs d'instrucziun</b>	<b>222'125.50</b>	<b>231'000</b>	<b>207'636.39</b>
2110	Scouline	22'211.69	23'000	20'570.54
2120	S-chalin primar	115'648.50	107'000	108'081.68
2130	S-chalin superiur / s-chalin secundar I	76'037.26	90'000	70'088.93
2190	Direcziun ed administraziun da scoula	7'481.85	9'000	7'895.04
2192	Scoula populara, divers	231.90		
2201	Logopedia	514.30	2'000	1'000.20
<b>3105</b>	<b>Victualias</b>	<b>13'845.45</b>	<b>17'000</b>	<b>12'156.10</b>
2130	S-chalin superiur / s-chalin secundar I	13'845.45	17'000	12'156.10
<b>3109</b>	<b>Ulteriurs cuosts per material e roba</b>	<b>14'480.52</b>	<b>8'000</b>	<b>19'279.69</b>
7200	Allontanamaint da l'aua persa (tualettas publicas)	4'992.46	2'000	3'019.35
7201	Allontanamaint da l'aua persa (gestiun cumünala)	3'260.41	4'000	1'000.29
7900	Planisaziun dal territori (in general)	344.90	2'000	127.30
8400	Turissem (in general)	5'882.75		15'132.75
<b>3110</b>	<b>Mobiglia ed apparats da büro</b>	<b>40'379.65</b>	<b>48'000</b>	<b>25'137.36</b>
0210	Administraziun cumünala	2'080.00	10'000	1'723.21
0220	Administraziun da fabrica	10'016.95	6'000	7'090.10
2110	Scouline	1'362.50	5'000	
2170	Immobiglias da scoula	26'752.15	20'000	14'640.00
2190	Direcziun ed administraziun da scoula	24.80		245.55
7201	Allontanamaint da l'aua persa (gestiun cumünala)	143.25	7'000	1'438.50
<b>3111</b>	<b>Maschinas, apparats e veiculs</b>	<b>516'210.63</b>	<b>453'500</b>	<b>471'144.87</b>
0290	Immobiglias da l'administraziun	474.05	5'000	1'783.15
1500	Pumpiers (general)	42'272.30	26'000	40'722.40
1621	Stab directiv cumünal civil	13'350.95	30'000	8'582.35
2120	S-chalin primar	24'979.20	23'000	21'984.75
2130	S-chalin superiur / s-chalin secundar I	16'854.30	18'000	43'262.20
2190	Direcziun ed administraziun da scoula	30'524.48	42'000	42'036.57
6150	Vias cumünalas	11'723.30	30'000	11'502.25
6151	Plazzas da parcar	11'345.25	15'000	12'384.00
6190	Gestiun tecnica	238'602.60	120'000	118'091.40
7101	Provedimaint d'aua (gestiun cumünala)	84'783.55	90'000	90'129.65
7201	Allontanamaint da l'aua persa (gestiun cumünala)		5'000	2'300.45
7301	Economisaziun da las immundizchas (gestiun cumünala)		5'000	
8203	Economia forestala	37'607.50	41'000	46'498.10
8250	Economia forestala, resgia	3'693.15	3'500	31'867.60

Erfolgsrechnung (nach Sacharten)		Rechnung 2022	Budget 2022	Rechnung 2021
<b>3112</b>	<b>Büschmainta, biancaria, tendas</b>	<b>17'239.65</b>	<b>15'000</b>	<b>25'858.50</b>
1500	Pumpiers (general)	17'239.65	15'000	25'858.50
<b>3119</b>	<b>Ulteriurs bains d'investiziun immaterials</b>			<b>29'921.20</b>
3410	Sport			29'921.20
<b>3120</b>	<b>Provedimaint ed allontanamaint immobiglias facultà administrativa</b>	<b>929'385.55</b>	<b>712'400</b>	<b>797'644.99</b>
0210	Administraziun cumünala		1'000	882.20
0290	Immobiglias da l'administraziun	72'093.55	50'000	57'758.50
1500	Pumpiers (general)	18'286.55	15'000	20'740.80
1620	Protecziun civila (in general)	14'437.50	12'000	13'450.80
2170	Immobiglias da scoula	215'622.35	170'000	203'233.40
2180	Surveglianza da di		200	109.75
3210	Bibliotecas	7'231.45	4'000	6'236.65
3290	Cultura, divers	5'695.60	5'000	2'944.35
3410	Sport	2'528.00	3'000	1'591.80
3420	Temp liber	306.95		
3500	Baselgias e fatschendas religiusas	1'908.35	2'000	1'921.65
6150	Vias cumünalas	68'881.55	60'000	65'557.50
6151	Plazzas da parcar	4'942.20	3'000	4'293.20
6190	Gestiun tecnica	36'705.63	40'000	50'342.95
7101	Provedimaint d'aua (gestiun cumünala)	32'292.25	25'000	30'198.60
7200	Allontanamaint da l'aua persa (tualettas publicas)	9'184.25	5'000	9'483.60
7201	Allontanamaint da l'aua persa (gestiun cumünala)	177'085.10	150'000	167'419.70
7300	Economisaziun da las immundizchas (post per ramassar cadavers d'animals)	1'569.70	1'500	1'232.15
7301	Economisaziun da las immundizchas (gestiun cumünala)	371.40	1'000	
7710	Sunteri e sepultüra (in general)	177.70	500	177.80
8110	Agricultura, administraziun, execuziun e cotrolla	2'780.00	3'000	2'700.00
8203	Economia forestala	23'265.75	20'000	29'472.10
8250	Economia forestala, resgia	6'807.02	3'000	2'883.60
8400	Turissem (in general)		3'000	806.30
8401	Implants turistics (in general)	9'444.75	10'000	9'424.75
8402	Implant da sport Trü	101'433.65	56'000	52'477.14
8403	Implant da sport Quadras	114'621.35	67'200	61'009.75
8715	Ouvras electricas - implants electricis pitschens (gestiun cumünalas)	1'712.95	2'000	1'295.95
<b>3130</b>	<b>Servezzans da terzs</b>	<b>2'710'402.35</b>	<b>2'599'000</b>	<b>2'721'354.43</b>
0110	Legislativa	18'384.35	12'000	21'406.05
0120	Executiva			54'329.45
0210	Administraziun cumünala	90'752.02	85'000	85'388.92
0220	Administraziun da fabrica	141'549.83	93'000	89'804.38
0290	Immobiglias da l'administraziun	1'544.30		1'322.30
1400	Dret general (in general)	12'627.95	50'000	43'270.40
1500	Pumpiers (general)	7'535.15	10'000	9'114.20
1620	Protecziun civila (in general)	2'468.70	2'000	2'393.55
1621	Stab directiv cumünal civil			19'907.25
2170	Immobiglias da scoula	4'211.27	5'000	4'522.38
2180	Surveglianza da di	44'753.50	43'000	21'921.70
2192	Scoula populara, divers	219'450.80	210'000	187'941.50
2201	Logopedia	31'949.96	30'000	39'006.47
3210	Bibliotecas	1'568.17	2'000	1'678.60
3290	Cultura, divers	1'073.10	1'000	
3420	Temp liber	62'714.45	76'000	56'720.80
3421	Promozion da giuvenils	9'681.25	40'000	3'092.40
3500	Baselgias e fatschendas religiusas	2'100.00	2'500	2'100.00
4330	Servezzan da sandà da scoula	17'043.20	18'000	16'086.30
6150	Vias cumünalas	194'594.97	350'000	427'301.30
6151	Plazzas da parcar	2'077.75		
6190	Gestiun tecnica	13'886.81	7'000	13'397.75

Erfolgsrechnung (nach Sacharten)		Rechnung 2022	Budget 2022	Rechnung 2021
6220	Trafic regiunal	2'826.00	1'000	3'348.00
7101	Provedimaint d'aua (gestiun cumünala)	65'012.73	61'000	69'044.32
7201	Allontanamaint da l'aua persa (gestiun cumünala)	226'216.23	216'000	216'496.75
7300	Economisaziun da las immundizchas (post per ramassar cadavers d'animals)	1'927.20	1'000	
7301	Economisaziun da las immundizchas (gestiun cumünala)	29'566.30	27'000	42'508.79
7610	Mantegnimaint da l'ajer net, protecziun dal clima, ulteriur cumbat da la contaminaziun	9'222.95	17'000	10'716.45
7710	Sunteri e sepultüra (in general)	58.20	5'000	3'634.30
8110	Agricultura, administraziun, execuziun e cotrolla	136.45	1'000	42.60
8203	Economia forestala	1'355'770.22	1'058'000	1'118'013.52
8250	Economia forestala, resgia	6'416.50	6'500	9'192.20
8251	Prodots forestals	60'186.10	55'000	50'053.15
8400	Turisssem (in general)	3'143.85	8'000	5'045.55
8402	Implant da sport Trü	37'200.13	39'000	66'025.90
8403	Implant da sport Quadras	11'075.22	15'000	21'710.95
8715	Ouvras electricas - implants electricis pitschens (gestiuns cumünalas)	21'676.74	52'000	4'816.25
<b>3131</b>	<b>Planisaziun e progettaziuns da terzs</b>	<b>246'653.21</b>	<b>959'000</b>	<b>262'708.18</b>
0290	Immobiglias da l'administraziun	4'462.10		
1610	Defaisa militara	11'647.76	20'000	7'070.70
2170	Immobiglias da scoula		45'000	
3420	Temp liber		80'000	
3500	Baselgias e fatschendas religiusas			16'779.65
6150	Vias cumünalas	10'171.05	174'000	119'539.00
6220	Trafic regiunal	12'324.20	60'000	11'667.65
7101	Provedimaint d'aua (gestiun cumünala)	86'799.45	165'000	17'953.20
7201	Allontanamaint da l'aua persa (gestiun cumünala)	64'475.95	95'000	61'490.30
7900	Planisaziun dal territori (in general)	27'168.40	135'000	27'771.48
8110	Agricultura, administraziun, execuziun e cotrolla			436.20
8120	Meglioraziuns da las structuradas		40'000	
8203	Economia forestala	10'037.75	40'000	
8403	Implant da sport Quadras	19'566.55	20'000	
8715	Ouvras electricas - implants electricis pitschens (gestiuns cumünalas)		85'000	
<b>3132</b>	<b>Onuraris per cusgliaders externs, experts etc.</b>	<b>249'418.00</b>	<b>280'000</b>	<b>246'840.93</b>
0210	Administraziun cumünala	66'756.30	115'000	92'173.08
1621	Stab directiv cumünal civil	42'636.65	50'000	63'500.15
2192	Scoula populara, divers		2'000	
5430	Pajamaint anticipà ed incasso d'aliments	7'020.25	7'000	3'599.80
5720	Agüd economic tenor ledscha	1'932.05	4'000	1'194.80
6150	Vias cumünalas	19'825.05	20'000	23'975.30
6190	Gestiun tecnica	1'558.10	6'000	
7101	Provedimaint d'aua (gestiun cumünala)	12'737.60	21'000	28'254.75
7900	Planisaziun dal territori (in general)		10'000	
8400	Turisssem (in general)	14'561.80	20'000	5'174.95
8500	Industria, mansteranza e commerzi		25'000	
9101	Impostas specialas	82'390.20		28'968.10
<b>3133</b>	<b>Cuosts per l'adöver da l'informatica</b>	<b>5'271.75</b>	<b>10'000</b>	<b>6'230.25</b>
8400	Turisssem (in general)	5'271.75	10'000	6'230.25
<b>3134</b>	<b>Premias per sgüranzas da chosas</b>	<b>216'729.63</b>	<b>205'600</b>	<b>147'114.09</b>
0120	Executiva	388.75	400	388.75
0210	Administraziun cumünala	11'642.40	9'000	8'549.85
0220	Administraziun da fabrica	8'725.09	4'000	4'401.80
0290	Immobiglias da l'administraziun	7'376.51	10'000	6'116.77
1500	Pumpiers (general)	31'208.51	27'000	28'109.95
1610	Defaisa militara	704.71	1'000	218.20

Erfolgsrechnung (nach Sacharten)		Rechnung 2022	Budget 2022	Rechnung 2021
1620	Protecziun civila (in general)	859.48	1'000	314.60
2170	Immobiglias da scoula	19'240.75	15'000	9'742.36
2192	Scoula populara, divers		2'000	
3500	Baselgias e fatschendas religiusas	1'177.12	1'000	576.61
6150	Vias cumünalas	2'721.00	3'000	2'693.65
6151	Plazzas da parcar	245.25	200	249.30
6190	Gestiun tecnica	67'037.74	60'000	39'978.57
6220	Trafic regional	10.45		
7101	Provedimaint d'aua (gestiun cumünala)	7'930.87	5'000	5'553.66
7200	Allontanamaint da l'aua persa (tualettas publicas)	254.06	500	84.89
7201	Allontanamaint da l'aua persa (gestiun cumünala)	20'795.60	20'000	17'097.80
7301	Economisaziun da las immundizchas (gestiun cumünala)	222.97	100	27.07
7710	Sunteri e sepultüra (in general)	64.68	100	21.29
8110	Agricultura, administraziun, execuziun e cotrolla	6'217.92	8'000	4'335.97
8203	Economia forestala	21'180.42	6'000	12'222.76
8250	Economia forestala, resgia	118.42	300	38.97
8401	Implants turistics (in general)	2'192.20	2'000	2'197.71
8402	Implant da sport Trü	2'696.75	4'000	1'273.00
8403	Implant da sport Quadras	1'902.30	6'000	1'599.80
8715	Ouvras electricas - implants electric pitschens (gestiuns cumünalas)	1'815.68	20'000	1'320.76
<b>3135</b>	<b>Cuosts da servezzans per persunas in survaglianza</b>			<b>18'425.61</b>
5720	Agüd economic tenor ledscha			18'425.61
<b>3137</b>	<b>Impostas e taxas</b>	<b>178'795.26</b>	<b>175'000</b>	<b>158'831.67</b>
6220	Trafic regional	1'058.55	2'000	1'137.70
7101	Provedimaint d'aua (gestiun cumünala)	37'395.87	15'000	8'970.23
7201	Allontanamaint da l'aua persa (gestiun cumünala)	41'360.64	60'000	40'433.51
7301	Economisaziun da las immundizchas (gestiun cumünala)	4'454.40	5'000	1'634.98
8250	Economia forestala, resgia	4'512.25	5'000	12'606.75
8251	Prodots forestals	1'510.35	6'000	10'458.55
8402	Implant da sport Trü	29'056.15	12'000	17'775.20
8715	Ouvras electricas - implants electric pitschens (gestiuns cumünalas)	59'447.05	70'000	65'814.75
<b>3140</b>	<b>Mantegnimaint bains immobigliars</b>	<b>898'993.00</b>	<b>1'007'000</b>	<b>737'408.44</b>
1620	Protecziun civila (in general)	28'731.40	65'000	10'338.65
3410	Sport	32'430.23	45'000	3'749.55
3420	Temp liber	51'498.22	117'000	37'452.15
3500	Baselgias e fatschendas religiusas	6'434.91	30'000	42'832.85
6220	Trafic regional	20.00	20'000	9'424.45
7201	Allontanamaint da l'aua persa (gestiun cumünala)	732'480.36	638'000	575'436.59
7710	Sunteri e sepultüra (in general)	35'348.10	76'000	18'007.65
8250	Economia forestala, resgia		1'000	1'156.30
8402	Implant da sport Trü	12'049.78	15'000	39'010.25
<b>3141</b>	<b>Mantegnimaint vias</b>	<b>1'521'884.42</b>	<b>1'722'500</b>	<b>1'116'376.36</b>
3420	Temp liber	210'952.10	317'000	154'741.37
6150	Vias cumünalas	736'515.63	830'000	648'265.49
6151	Plazzas da parcar	67'174.15	70'500	53'206.20
8189	Vias champestras	505'200.74	500'000	257'033.30
8401	Implants turistics (in general)	2'041.80	5'000	3'130.00

Erfolgsrechnung (nach Sacharten)		Rechnung 2022	Budget 2022	Rechnung 2021
<b>3142</b>	<b>Mantegnimaint construcziuns idraulicas</b>	<b>725'422.22</b>	<b>993'000</b>	<b>898'657.47</b>
7101	Provedimaint d'aua (gestiun cumünala)	518'786.02	605'000	719'575.30
7410	Repars d'aua	58'944.40	100'000	39'403.00
7420	Repars da lavinas	69'696.20	175'000	80'043.94
7500	Protecziun da las spezchas e da la cuntrada	6'828.60	30'000	6'031.35
8120	Meglioraziuns da las structuradas	71'167.00	83'000	53'603.88
<b>3143</b>	<b>Mantegnimaint ulteriuras construcziuns bassas</b>	<b>1'458.15</b>	<b>30'000</b>	<b>16'149.55</b>
7303	Deponias per material da s-chav	1'458.15	30'000	16'149.55
<b>3144</b>	<b>Mantegnimaint construcziuns sur terra</b>	<b>805'783.55</b>	<b>914'000</b>	<b>723'224.42</b>
0290	Immobiglias da l'administraziun	101'913.60	115'000	106'463.06
1500	Pumpiers (general)	7'604.55	5'000	16'334.00
1610	Defaisa militara		10'000	8'147.70
1620	Protecziun civila (in general)	867.00	5'000	605.25
2170	Immobiglias da scoula	223'323.90	205'000	228'789.09
6190	Gestiun tecnica	51'001.70	50'000	65'984.62
7300	Economisaziun da las immundizchas (post per ramassar cadavers d'animals)	1'566.10	10'000	435.65
8110	Agricultura, administraziun, execuziun e cotrolla	172'098.40	142'000	50'730.70
8203	Economia forestala	3'030.00	87'000	2'878.50
8401	Implants turistics (in general)	455.55		
8402	Implant da sport Trü	31'471.95	9'000	3'184.65
8403	Implant da sport Quadras	2'637.00	16'000	16'475.00
8715	Ouvras electricas - implants electricis pitschens (gestiuns cumünalas)	209'813.80	260'000	223'196.20
<b>3149</b>	<b>Mantegnimaint ulteriurs bains d'investiziun materials</b>	<b>89'018.65</b>	<b>215'000</b>	<b>141'741.67</b>
3321	Indrizs d'antennas e da cabel	1'574.05	1'000	3'067.40
7100	Provedimaint d'aua (in general)	35'315.65	70'000	58'529.45
7200	Allontanamaint da l'aua persa (tualettas publicas)	1'974.65	22'000	10'432.27
7301	Economisaziun da las immundizchas (gestiun cumünala)	43'805.60	85'000	36'544.55
8110	Agricultura, administraziun, execuziun e cotrolla			5'760.25
8400	Turissem (in general)	6'214.45	32'000	27'407.75
8715	Ouvras electricas - implants electricis pitschens (gestiuns cumünalas)	134.25	5'000	
<b>3151</b>	<b>Mantegnimaint apparats, maschinas, urdegns, veiculs, üsaglias</b>	<b>606'354.27</b>	<b>553'000</b>	<b>557'799.92</b>
1500	Pumpiers (general)	91'159.94	84'000	99'769.10
1610	Defaisa militara	321.90	7'000	9'855.45
2110	Scoulina	1'719.95	2'000	728.90
2120	S-chalin primar	973.43	3'000	250.00
2130	S-chalin superiur / s-chalin secundar I	133.40	1'000	
2190	Direcziun ed administraziun da scoula			47.50
4220	Servezzans da salvamaint		2'000	600.95
6190	Gestiun tecnica	263'737.97	180'000	219'455.62
7101	Provedimaint d'aua (gestiun cumünala)	9'291.59	5'000	15'057.36
7201	Allontanamaint da l'aua persa (gestiun cumünala)	4'711.35	8'000	3'064.80
8203	Economia forestala	82'634.22	45'000	57'721.63
8250	Economia forestala, resgia	1'969.60	5'000	4'883.00
8401	Implants turistics (in general)	61'549.34	64'000	99'406.93
8402	Implant da sport Trü	40'593.68	99'000	25'964.58
8403	Implant da sport Quadras	47'557.90	48'000	20'994.10

Erfolgsrechnung (nach Sacharten)		Rechnung 2022	Budget 2022	Rechnung 2021
<b>3153</b>	<b>Mantegnimaint informatica (hardware)</b>	<b>67'512.21</b>	<b>87'000</b>	<b>67'429.00</b>
2190	Direcziun ed administraziun da scoula	67'512.21	87'000	67'429.00
<b>3158</b>	<b>Mantegnimaint bains d'investiziun immaterials</b>	<b>146'224.60</b>	<b>187'000</b>	<b>158'758.72</b>
0210	Administraziun cumünala	122'322.60	140'000	125'167.57
0220	Administraziun da fabrica	15'854.60	25'000	13'967.31
7201	Allontanamaint da l'aua persa (gestiun cumünala)	6'482.65	15'000	14'356.02
8203	Economia forestala	1'564.75	7'000	5'267.82
<b>3160</b>	<b>Fits immobilias</b>	<b>140'281.14</b>	<b>128'180</b>	<b>142'230.09</b>
0210	Administraziun cumünala	4'106.20	3'000	2'620.00
1500	Pumpiers (general)	42'964.44	44'000	44'363.74
2170	Immobilias da scoula	3'713.90		323.20
2180	Surveglianza da di	16'200.00	16'000	16'200.00
3210	Bibliotecas	18'180.00	18'180	18'180.00
6151	Plazzas da parcar	10'100.10	10'000	16'100.10
6190	Gestiun tecnica	16'202.00	15'000	16'202.00
6220	Trafic regional			450.00
7200	Allontanamaint da l'aua persa (tualettas publicas)	24'631.50	20'000	23'998.05
7500	Protecziun da las spezchas e da la cuntrada	2'263.00		2'263.00
8110	Agricultura, administraziun, execuziun e cotrolla	1'920.00	2'000	1'530.00
<b>3161</b>	<b>Fits e cuosts d'utilisaziun implants</b>	<b>19'631.00</b>	<b>41'200</b>	<b>20'571.00</b>
7301	Economisaziun da las immundizchas (gestiun cumünala)	18'410.00	40'000	19'350.00
8400	Turisssem (in general)	1'221.00	1'200	1'221.00
<b>3170</b>	<b>Cuosts da viadi e spaisas</b>	<b>67'572.77</b>	<b>49'500</b>	<b>40'716.64</b>
0120	Executiva	21'476.27	20'000	8'319.04
0210	Administraziun cumünala	4'095.55	6'000	3'507.85
0220	Administraziun da fabrica	940.70	500	574.40
0290	Immobilias da l'administraziun	184.00		789.30
1500	Pumpiers (general)			371.00
2110	Scoulina	2'229.30	2'000	2'350.60
2120	S-chalin primar	8'074.45	3'000	3'852.45
2130	S-chalin superiur / s-chalin secundar I	3'401.10	1'000	3'355.65
2170	Immobilias da scoula	270.40		348.75
2180	Surveglianza da di		2'000	
2190	Direcziun ed administraziun da scoula	551.20		
2192	Scoula populara, divers	1'435.00		
3421	Promozium da giuvenils	604.00		
6190	Gestiun tecnica	4'636.10	2'000	2'254.80
7101	Provedimaint d'aua (gestiun cumünala)	3'465.85	1'000	431.00
7200	Allontanamaint da l'aua persa (tualettas publicas)	1'110.28		384.03
7201	Allontanamaint da l'aua persa (gestiun cumünala)	233.40	1'000	150.00
8203	Economia forestala	13'485.52	9'000	12'828.97
8250	Economia forestala, resgia			42.00
8400	Turisssem (in general)	418.75	1'000	772.00
8402	Implant da sport Trü	821.40	500	
8500	Industria, mansteranza e commerzi			234.30
9630	Immobilias da la facultà finanziaria	139.50	500	150.50
<b>3171</b>	<b>Excursiuns, viadis da scoula e chomps</b>	<b>44'705.15</b>	<b>65'000</b>	<b>42'389.95</b>
2110	Scoulina	1'330.10	2'000	621.10
2120	S-chalin primar	7'446.85	12'000	6'687.85
2130	S-chalin superiur / s-chalin secundar I	35'928.20	51'000	35'081.00

Erfolgsrechnung  
(nach Sacharten)

	Rechnung 2022	Budget 2022	Rechnung 2021
<b>3180 Rectificaziuns da valor pretaisas</b>	<b>-1'005'191.00</b>		<b>818'838.00</b>
0210 Administraziun cumünala	-7'500.00		3'400.00
1500 Pumpiers (general)	1'000.00		800.00
3290 Cultura, divers	-79'000.00		
5430 Pajamaint anticipà ed incasso d'alimaints			-4'000.00
7101 Provedimaint d'aua (gestiun cumünala)	11'557.00		659.00
7201 Allontanamaint da l'aua persa (gestiun cumünala)	5'857.00		659.00
8250 Economia forestala, resgia	5'700.00		
8251 Prodots forestals	1'000.00		4'700.00
8400 Turissem (in general)	11'972.00		3'034.00
8402 Implant da sport Trü	2'000.00		1'600.00
9100 Impostas cumünalas generalas	-678'314.00		712'505.00
9101 Impostas specialas	-279'463.00		95'481.00
<b>3181 Perditas effectivas da pretaisas</b>	<b>51'483.90</b>	<b>61'000</b>	<b>46'991.79</b>
0210 Administraziun cumünala	1'019.10	10'000	4'863.75
0220 Administraziun da fabrica			238.90
1500 Pumpiers (general)	8'697.70	3'000	6'147.80
2180 Surveglianza da di	466.55		
7101 Provedimaint d'aua (gestiun cumünala)			227.30
7201 Allontanamaint da l'aua persa (gestiun cumünala)			993.05
7301 Economisaziun da las immundizchas (gestiun cumünala)			0.50
7710 Sunteri e sepultüra (in general)	707.25		
8110 Agricultura, administraziun, execuziun e cotrolla	374.50		174.00
8203 Economia forestala		2'000	0.01
8251 Prodots forestals		1'000	359.70
8400 Turissem (in general)	2'251.65	5'000	978.58
9100 Impostas cumünalas generalas	37'609.45	40'000	23'301.35
9101 Impostas specialas	357.70		9'389.30
9610 Fits			195.85
9630 Immoiglias da la facultà finanziaia			121.70
<b>3190 Prestaziuns d'indemisaziun</b>	<b>23'300.50</b>	<b>30'000</b>	<b>24'100.35</b>
2120 S-chalin primar	320.00		48.00
2192 Scoula populara, divers	22'980.50	30'000	24'052.35
<b>3199 Ulteriurs cuosts da gestiun</b>	<b>549'235.67</b>	<b>46'000</b>	<b>160'790.29</b>
0210 Administraziun cumünala	3'463.25	2'000	1'395.30
0290 Immoiglias da l'administraziun			3'627.80
1500 Pumpiers (general)	7'378.75	6'000	5'108.00
2190 Direcziun ed administraziun da scoula	476.20		626.60
2192 Scoula populara, divers	38'256.89	30'000	30'470.10
3210 Bibliotecas	4'696.05	5'000	3'742.40
3290 Cultura, divers		2'000	
6190 Gestiun tecnica			200.00
7301 Economisaziun da las immundizchas (gestiun cumünala)		1'000	5'631.72
8715 Ouvras electricas - implants electricis pitschens (gestiuns cumünalas)	494'964.53		109'988.37
<b>3300 Amortisaziuns ordinarias bails d'investiziun facultà administrativa</b>	<b>2'943'190.35</b>	<b>3'463'400</b>	<b>2'327'282.50</b>
0210 Administraziun cumünala	88'933.00	168'000	88'933.00
0290 Immoiglias da l'administraziun	62'829.75	126'000	29'700.00
1500 Pumpiers (general)	60'111.00	40'000	23'879.00
1610 Defaisa militara	83'633.00	28'000	65'871.00
1620 Protecziun civila (in general)	3'437.00	3'400	3'437.00
1621 Stab directiv cumünal civil	25'196.95	5'000	4'601.00
2170 Immoiglias da scoula	137'939.00	138'000	155'904.50
2190 Direcziun ed administraziun da scoula	25'921.00	26'000	25'921.00
3290 Cultura, divers	11'973.00	24'000	

Erfolgsrechnung (nach Sacharten)		Rechnung 2022	Budget 2022	Rechnung 2021
3410	Sport	23'274.00	21'000	23'274.00
3420	Temp liber	82'078.00	72'000	49'846.60
3500	Baselgias e fatschendas religiusas	1'696.00	2'000	1'696.00
6150	Vias cumünalas	198'377.00	236'000	193'799.40
6151	Plazzas da parcar	8'782.00	9'000	8'782.00
6190	Gestiun tecnica	112'344.00	152'000	103'036.00
6220	Trafic regiunal	9'074.00	22'000	9'074.00
7100	Provedimaint d'aua (in general)	1.00	9'000	
7101	Provedimaint d'aua (gestiun cumünala)	245'662.00	433'000	305'443.70
7201	Allontanamaint da l'aua persa (gestiun cumünala)	437'225.00	714'000	535'673.00
7301	Economisaziun da las immundizchas (gestiun cumünala)	52'291.00	56'000	52'291.00
7410	Repars d'aua	9'841.00	10'000	9'841.00
7411	Dons da strasoras ed auaziuns	319'407.00	345'000	319'443.00
7420	Repars da lavinas	19'185.00	19'000	19'189.00
7500	Protecziun da las spezchas e da la cuntrada	108'199.75	50'000	2'463.30
7900	Planisaziun dal territori (in general)	345'825.10	336'000	
8110	Agricultura, administraziun, execuziun e cotrolla	6'125.00	3'000	6'125.00
8120	Meglioraziuns da las structuradas	1'706.00	65'000	4'657.00
8189	Vias champestras	69'145.80	53'000	29'883.00
8203	Economia forestala	42'642.00	43'000	42'642.00
8401	Implants turistics (in general)	340'327.00	193'000	201'877.00
8715	Ouvras electricas - implants electricis pitschens (gestiuns cumünalas)	10'009.00	62'000	10'000.00
<b>3320</b>	<b>Amortisaziuns ordinarias bains d'investiziun immaterials</b>	<b>49'752.35</b>	<b>62'000</b>	<b>431'925.25</b>
0210	Administraziun cumünala	1.00		
0290	Immobilierias da l'administraziun			14'085.00
1400	Dret general (in general)	33'760.35	46'000	33'761.00
3290	Cultura, divers			11'973.00
3500	Baselgias e fatschendas religiusas	15'991.00		
6220	Trafic regiunal			5'964.20
7101	Provedimaint d'aua (gestiun cumünala)			47'165.00
7610	Mantegnimaint da l'ajer net, protecziun dal clima, ulteriur cumbat da la contaminaziun		16'000	
7900	Planisaziun dal territori (in general)			312'430.05
8189	Vias champestras			6'547.00
<b>3401</b>	<b>Cuosts debits finanziaals a cuorta d'urada</b>	<b>2'738.03</b>	<b>5'000</b>	<b>2'200.65</b>
9610	Fits	2'738.03	5'000	2'200.65
<b>3406</b>	<b>Cuosts debits finanziaals a lunga d'urada</b>	<b>90'466.65</b>	<b>121'000</b>	<b>151'240.00</b>
9610	Fits	90'466.65	121'000	151'240.00
<b>3431</b>	<b>Mantegnimaint na architectonic immobilierias facultà finanziaala</b>	<b>276'133.47</b>	<b>181'000</b>	<b>208'755.53</b>
9630	Immobilierias da la facultà finanziaala	276'133.47	181'000	208'755.53
<b>3439</b>	<b>Ulteriurs cuosts d'immobilierias facultà finanziaala</b>	<b>8'462.20</b>	<b>15'000</b>	<b>17'818.53</b>
8402	Implant da sport Trü	8'462.20	15'000	17'818.53
<b>3441</b>	<b>Rectificaziun da las valurs bains d'investiziuns materials facultà finanziaala</b>	<b>422'999.00</b>		<b>2'880'000.00</b>
9630	Immobilierias da la facultà finanziaala	422'999.00		2'880'000.00

Erfolgsrechnung (nach Sacharten)		Rechnung 2022	Budget 2022	Rechnung 2021
<b>3501</b>	<b>Pajamaints aint in fondos dal chapital ester</b>	<b>13'958.25</b>		<b>34'684.80</b>
3420	Temp liber	13'940.00		
8203	Economia forestala	14.75		34'680.00
9610	Fits	3.50		4.80
<b>3510</b>	<b>Pajamaints aint in finanziaziuns specialas da l'agen chapital</b>	<b>144'041.75</b>	<b>41'100</b>	<b>119'408.60</b>
7101	Provedimaint d'aua (gestiun cumünala)	862.90		
7301	Economisaziun da las immundizchas (gestiun cumünala)	78'095.95	1'100	118'832.70
8120	Meglioraziuns da las structuradas	65'082.90	40'000	575.90
<b>3511</b>	<b>Pajamaints aint in fondos da l'agen chapital</b>	<b>123'136.84</b>	<b>200'200</b>	<b>125'737.50</b>
3290	Cultura, divers	14'304.34		
7901	Taxa da cumpensaziun abitaziuns principalas	108'832.50	200'200	125'737.50
<b>3610</b>	<b>Indemnisaziuns a la Confederaziun</b>	<b>37'592.60</b>	<b>40'000</b>	<b>40'627.45</b>
9501	Parts dal rechav our da concessiuns dal dret da las auas	37'592.60	40'000	40'627.45
<b>3611</b>	<b>Indemnisaziuns al Chantun</b>	<b>755'656.45</b>	<b>782'000</b>	<b>771'745.15</b>
0210	Administraziun cumünala	102'403.30	95'000	111'600.30
1110	Pulizia	326'404.00	326'000	326'404.00
1400	Dret general (in general)	122'937.00	180'000	131'572.00
2200	Scoulas specialas	69'804.80	60'000	76'575.90
8110	Agricultura, administraziun, executiun e cotrolla	47'184.45	46'000	42'640.95
9100	Impostas cumünalas generalas	68'412.90	60'000	68'492.00
9101	Impostas specialas	18'510.00	15'000	14'460.00
<b>3612</b>	<b>Indemnisaziuns a cumüns e consorzis</b>	<b>4'488'395.99</b>	<b>4'303'000</b>	<b>4'485'296.92</b>
1406	Uffizi regional da stadi civil	34'467.50	36'000	40'560.33
1407	Uffizi regional da scussiun	116'279.97	82'000	79'149.09
2200	Scoulas specialas	67'723.00	60'000	62'388.00
4110	Ospidal	1'898'532.59	1'710'000	1'785'693.37
4120	Chasas d'attempats e da chüra	1'630'656.77	1'480'000	1'813'121.51
4210	Chüra ambulanta da persunas amaladas	202'173.81	285'000	281'945.41
4220	Servezzans da salvamaint	48'829.00	220'000	48'328.71
5790	Provedimaint social	183'039.89	140'000	139'110.65
7301	Economisaziun da las immundizchas (gestiun cumünala)	306'693.46	290'000	234'999.85
<b>3614</b>	<b>Indemnisaziuns ad impraisas publicas</b>	<b>167'305.70</b>		<b>203'317.00</b>
9501	Parts dal rechav our da concessiuns dal dret da las auas	167'305.70		203'317.00
<b>3621</b>	<b>Contribuziuns da l'egualisaziun da finanzas e da greivezzas al Chantun</b>	<b>353'516.00</b>	<b>353'516</b>	<b>286'989.00</b>
9300	Egualisaziun da finanzas e da greivezzas	353'516.00	353'516	286'989.00
<b>3631</b>	<b>Contribuziuns al Chantun</b>	<b>275'315.16</b>	<b>327'000</b>	<b>311'148.12</b>
2510	Scoulas da maturità gimnasiala	81'025.00	131'000	139'225.00
5730	Fats d'asil	20'523.36	20'000	13'710.32
5790	Provedimaint social	173'766.80	175'000	158'212.80
9300	Egualisaziun da finanzas e da greivezzas		1'000	

Erfolgsrechnung (nach Sacharten)		Rechnung 2022	Budget 2022	Rechnung 2021
<b>3632</b>	<b>Contribuziuns a cumüns e consorzis</b>	<b>4'408'405.67</b>	<b>4'575'000</b>	<b>3'179'544.96</b>
2140	Scoula da musica	153'941.87	140'000	144'126.99
3290	Cultura, divers	15'904.69	17'000	15'959.89
5451	Canortas e gruppas da gö	98'258.75	102'000	95'345.25
6220	Trafic regiunal	1'945'646.75	2'060'000	753'642.50
8400	Turissem (in general)	1'999'147.31	2'006'000	1'947'050.71
8500	Industria, mansteranza e commerzi	195'506.30	250'000	223'419.62
<b>3634</b>	<b>Contribuziuns ad impraisas publicas</b>	<b>3'096'021.51</b>	<b>2'916'000</b>	<b>2'170'595.35</b>
2192	Scoula populara, divers	5'015.00	10'000	5'995.00
6220	Trafic regiunal	179'049.73	256'000	186'194.90
8401	Implants turistics (in general)	2'911'956.78	2'650'000	1'978'405.45
<b>3635</b>	<b>Contribuziuns ad impraisas privatas</b>	<b>464'780.10</b>	<b>549'000</b>	<b>582'483.35</b>
2130	S-chalin superiur / s-chalin secundar I	7'230.00	15'000	22'490.00
2510	Scoulas da maturità gimnasiala	101'926.00	102'000	137'138.55
3410	Sport			7'500.00
6220	Trafic regiunal	20'000.00	20'000	94'000.00
8203	Economia forestala	22'118.00	22'000	21'397.00
8400	Turissem (in general)	179'195.00	255'000	165'646.70
8401	Implants turistics (in general)	134'311.10	135'000	134'311.10
<b>3636</b>	<b>Contribuziuns ad organisaziuns privatas sainza intent da far guadogn</b>	<b>822'647.50</b>	<b>983'100</b>	<b>665'955.10</b>
2120	S-chalin primar	20'202.00	17'000	9'600.00
3110	Museums ed art figurativa	11'566.00	11'000	10'536.00
3210	Bibliotecas	72'500.00	72'500	72'500.00
3290	Cultura, divers	241'378.30	235'000	134'117.85
3291	Fundaziun Nairs	30'000.00	30'000	30'000.00
3410	Sport	45'760.00	35'000	14'490.00
3420	Temp liber	300.00	500	300.00
5430	Pajamaint anticipà ed incasso d'alimaints	100.00	100	100.00
5451	Canortas e gruppas da gö	18'141.70	20'000	21'066.30
5720	Agüd economic tenor ledscha	12'226.80	10'000	11'294.85
5730	Fats d'asil	4'800.00		
7500	Protecziun da las spezchas e da la cuntrada	13'302.00	14'000	13'348.45
8400	Turissem (in general)	352'370.70	538'000	348'601.65
<b>3637</b>	<b>Contribuziuns a chasadas privatas</b>	<b>406'960.47</b>	<b>427'000</b>	<b>265'354.40</b>
0220	Administraziun da fabrica	6'000.00	4'000	5'000.00
3410	Sport	41'900.00	43'000	41'500.00
5430	Pajamaint anticipà ed incasso d'alimaints	45'423.00	50'000	42'622.00
5720	Agüd economic tenor ledscha	313'637.47	330'000	176'232.40
<b>3640</b>	<b>Rectificaziun da las valurs impraists facultà administrativa</b>	<b>200'000.00</b>		<b>200'000.00</b>
8401	Implants turistics (in general)	200'000.00		200'000.00
<b>3650</b>	<b>Rectificaziun da las valurs partecipaziuns facultà administrativa</b>			<b>3'800.00</b>
3410	Sport			3'800.00

Erfolgsrechnung (nach Sacharten)		Rechnung 2022	Budget 2022	Rechnung 2021
<b>3660</b>	<b>Amortisaziuns ordinarias contribuziuns d'investiziun</b>	<b>177'383.00</b>	<b>118'000</b>	<b>114'904.00</b>
2300	Fuormaziun professiunala fundamentala	4'839.00	4'000	
3290	Cultura, divers	1'515.00		
3291	Fundaziun Nairs	6'061.00	6'000	6'061.00
3410	Sport	10'531.00	11'000	10'531.00
3420	Temp liber	2'682.00	3'000	2'682.00
4110	Ospidal	7'441.00	8'000	7'441.00
8120	Meglioraziuns da las structuradas	58'625.00		2'500.00
8401	Implants turistics (in general)	85'689.00	86'000	85'689.00
<b>3704</b>	<b>Contribuziuns transitorias ad impraisas publicas</b>	<b>60'000.00</b>	<b>60'000</b>	<b>60'000.00</b>
3291	Fundaziun Nairs	60'000.00	60'000	60'000.00
<b>3893</b>	<b>Deposits aint in prefinanziaziuns da l'agen chapital</b>	<b>15'719.20</b>	<b>15'000</b>	<b>19'314.85</b>
8715	Ouvras electricas - implants electricics pitschens (gestiuns cumünalas)	15'719.20	15'000	19'314.85
<b>3900</b>	<b>Scumpart intern da retrattas da material e roba</b>	<b>370'795.74</b>	<b>445'000</b>	<b>420'911.15</b>
1500	Pumpiers (general)	110.40		
1610	Defaisa militara	2'148.80		
2130	S-chalin superiur / s-chalin secundar I	377.40		186.80
2170	Immobiglias da scoula	672.10	2'000	14.00
2192	Scoula populara, divers	2'340.00		
3290	Cultura, divers	351.60		
3410	Sport			1'398.00
3420	Temp liber	40'563.35	55'000	10'259.05
6150	Vias cumünalas	3'105.85	16'000	6'712.20
6151	Plazzas da parcar	2'510.00		
6190	Gestiun tecnica	16'241.04	14'000	12'882.10
7100	Provedimaint d'aua (in general)	628.35	1'000	
7101	Provedimaint d'aua (gestiun cumünala)	6'000.00	4'000	4'500.00
7201	Allontanamaint da l'aua persa (gestiun cumünala)	7'596.00	4'000	4'828.00
7301	Economisaziun da las immundizchas (gestiun cumünala)	680.00	2'000	3'167.25
7303	Deponias per material da s-chav			57.20
7420	Repars da lavinias	5'940.35		2'418.00
7500	Protecziun da las spezchas e da la cuntrada	13'118.80	15'000	11'214.00
8110	Agricultura, administraziun, execuziun e cotrolla	3'600.00	6'000	8'688.80
8189	Vias champestras	10'468.45	40'000	34'290.10
8203	Economia forestala	18'478.20	18'000	23'197.90
8250	Economia forestala, resgia	101'887.25	80'000	100'777.30
8251	Prodots forestals	113'250.00	120'000	125'432.05
8400	Turissem (in general)	10'917.55	40'000	47'363.45
8401	Implants turistics (in general)	6'178.35	25'000	20'406.65
8402	Implant da sport Trü	585.00		390.00
8403	Implant da sport Quadras	3'046.90	3'000	2'728.30
<b>3910</b>	<b>Scumpart intern da servezzans (persunal)</b>	<b>6'756'473.04</b>	<b>6'336'200</b>	<b>5'899'154.44</b>
0120	Executiva	25'000.00	25'000	25'000.00
0210	Administraziun cumünala	10'261.00	10'000	15'818.75
0220	Administraziun da fabrica	11'981.91	13'000	12'455.05
0290	Immobiglias da l'administraziun	39'777.50	15'000	53'051.25
1500	Pumpiers (general)	6'635.85	10'000	9'767.50
1610	Defaisa militara	5'551.96	1'000	800.00
1620	Protecziun civila (in general)	20'121.25	7'000	8'572.50
1621	Stab directiv cumünal civil	33'725.45	30'000	75'601.72
2110	Scoulina	3'000.00	7'000	3'000.00
2120	S-chalin primar	3'000.00	25'000	3'000.00
2130	S-chalin superiur / s-chalin secundar I	3'000.00	13'000	3'000.00
2170	Immobiglias da scoula	60'287.47	30'000	58'333.92
2190	Direcziun ed administraziun da scoula	982.10	1'000	1'400.00

Erfolgsrechnung (nach Sacharten)		Rechnung 2022	Budget 2022	Rechnung 2021
2192	Scoula populara, divers	166'000.00	166'000	166'000.00
3210	Bibliotecas	3'000.00	3'000	3'000.00
3290	Cultura, divers	31'564.01	15'000	30'977.47
3410	Sport	22'301.27	45'000	23'587.98
3420	Temp liber	564'131.08	600'000	583'655.16
3500	Baselgias e fatschendas religiusas	7'072.79	8'000	11'602.99
6150	Vias cumünalas	1'130'184.10	1'140'000	1'422'642.23
6151	Plazzas da parcar	44'525.75	47'000	73'721.72
6190	Gestiun tecnica	60'517.37	60'000	63'000.43
6220	Trafic regional	5'000.00	5'000	5'000.00
7100	Provedimaint d'aua (in general)	57'611.00	15'000	21'312.01
7101	Provedimaint d'aua (gestiun cumünala)	116'976.54	75'000	141'053.86
7200	Allontanamaint da l'aua persa (tualettas publicas)	9'181.50	15'000	12'883.75
7201	Allontanamaint da l'aua persa (gestiun cumünala)	135'400.10	100'000	168'591.87
7300	Economisaziun da las immundizchas (post per ramassar cadavers d'animals)	4'678.75	4'200	5'312.50
7301	Economisaziun da las immundizchas (gestiun cumünala)	187'548.02	155'000	176'182.94
7303	Deponias per material da s-chav	1'425.00	8'000	13'748.47
7410	Repars d'aua	28'501.99	65'000	23'207.26
7420	Repars da lavinas	76'610.80	45'000	50'259.55
7500	Protecziun da las spezchas e da la cuntrada	24'712.59	10'000	14'749.01
7610	Mantegnimaint da l'ajer net, protecziun dal clima, ulteriur cumbat da la contaminaziun		7'000	
7710	Sunteri e sepultüra (in general)	51'310.84	75'000	57'194.14
7900	Planisaziun dal territori (in general)	29'592.00	15'000	21'198.00
8110	Agricultura, administraziun, execuziun e cotrolla	51'487.23	20'000	67'552.80
8120	Meglioraziuns da las structuradas	38'518.10	10'000	12'511.25
8189	Vias champestras	687'148.44	660'000	470'830.03
8203	Economia forestala	54'319.30	60'000	69'452.30
8250	Economia forestala, resgia	66'457.82	70'000	91'245.55
8251	Prodots forestals	109'378.76	120'000	127'448.38
8400	Turissem (in general)	2'246'577.52	1'990'000	1'174'817.57
8401	Implants turistics (in general)	165'105.06	200'000	173'008.98
8402	Implant da sport Trü		1'000	2'352.42
8715	Ouvras electricas - implants electricics pitschens (gestiun cumünalas)	267'177.22	270'000	266'755.00
9101	Impostas specialas	43'757.05	40'000	40'614.65
9630	Immobiglias da la facultà finanziaala	45'376.55	30'000	43'883.48
<b>3920</b>	<b>Scumpart intern da fits, taxas d'utilisaziun, veiculs</b>	<b>351'292.00</b>	<b>352'500</b>	<b>351'292.00</b>
0210	Administraziun cumünala	102'000.00	102'000	102'000.00
0220	Administraziun da fabrica	42'000.00	42'000	42'000.00
1500	Pumpiers (general)	18'800.00	19'000	18'800.00
2170	Immobiglias da scoula	78'792.00	80'000	78'792.00
2192	Scoula populara, divers	24'500.00	24'500	24'500.00
3210	Bibliotecas	12'000.00	12'000	12'000.00
6190	Gestiun tecnica	24'000.00	24'000	24'000.00
8203	Economia forestala	49'200.00	49'000	49'200.00
<b>3940</b>	<b>Scumpart intern da fits calculatorics e cuosts finzials</b>	<b>34'900.00</b>	<b>32'100</b>	<b>72'300.00</b>
2510	Scoulas da maturità gimnasiala			43'000.00
7101	Provedimaint d'aua (gestiun cumünala)	2'100.00		
7201	Allontanamaint da l'aua persa (gestiun cumünala)	6'200.00	5'000	2'700.00
7901	Taxa da cumpensaziun abitaziuns principalas	26'600.00	27'000	26'600.00
9610	Fits		100	
<b>3990</b>	<b>Ulteriurs scumparts interns</b>	<b>235'320.04</b>	<b>90'000</b>	<b>299'361.41</b>
3290	Cultura, divers	167'305.70		203'317.00
8715	Ouvras electricas - implants electricics pitschens (gestiun cumünalas)	68'014.34	90'000	96'044.41

Erfolgsrechnung (nach Sacharten)		Rechnung 2022	Budget 2022	Rechnung 2021
<b>4000</b>	<b>Impostas süllas entradas persunas natüralas</b>	<b>9'267'053.55</b>	<b>8'290'000</b>	<b>10'410'992.80</b>
9100	Impostas cumünalas generalas	9'267'053.55	8'290'000	10'410'992.80
<b>4001</b>	<b>Impostas sülla facultà persunas natüralas</b>	<b>2'620'971.00</b>	<b>2'200'000</b>	<b>2'475'737.00</b>
9100	Impostas cumünalas generalas	2'620'971.00	2'200'000	2'475'737.00
<b>4002</b>	<b>Impostas a la funtana persunas natüralas</b>	<b>1'334'663.70</b>	<b>1'300'000</b>	<b>1'504'321.60</b>
9100	Impostas cumünalas generalas	1'334'663.70	1'300'000	1'504'321.60
<b>4010</b>	<b>Impostas süil guadogn e'l chapital persunas giuridicas</b>	<b>1'484'122.35</b>	<b>1'200'000</b>	<b>1'382'509.55</b>
9100	Impostas cumünalas generalas	1'484'122.35	1'200'000	1'382'509.55
<b>4021</b>	<b>Impostas fundiarias ed impostas sün immobiglias</b>	<b>3'713'358.00</b>	<b>3'900'000</b>	<b>2'828'400.00</b>
9101	Impostas specialas	3'713'358.00	3'900'000	2'828'400.00
<b>4022</b>	<b>Impostas süil guadogn da facultà</b>	<b>2'488'454.50</b>	<b>1'250'000</b>	<b>1'149'552.75</b>
9101	Impostas specialas	2'488'454.50	1'250'000	1'149'552.75
<b>4023</b>	<b>Impostas sün transacziuns da facultà</b>	<b>2'322'274.00</b>	<b>1'500'000</b>	<b>2'730'187.00</b>
9101	Impostas specialas	2'322'274.00	1'500'000	2'730'187.00
<b>4024</b>	<b>Impostas süll'ierta e sün donaziuns</b>	<b>104'829.80</b>	<b>250'000</b>	<b>263'711.50</b>
9101	Impostas specialas	104'829.80	250'000	263'711.50
<b>4033</b>	<b>Impostas da chans</b>	<b>43'757.05</b>	<b>40'000</b>	<b>40'614.65</b>
9101	Impostas specialas	43'757.05	40'000	40'614.65
<b>4035</b>	<b>Taxas pella promoziun dal turissem, taxas da giasts</b>	<b>4'433'884.85</b>	<b>3'934'000</b>	<b>2'723'988.50</b>
8400	Turissem (in general)	4'433'884.85	3'934'000	2'723'988.50
<b>4039</b>	<b>Ulteriuras impostas süil possesss e süils cuosts</b>	<b>108'832.50</b>	<b>200'000</b>	<b>125'737.50</b>
7901	Taxa da cumpensaziun abitaziuns principalas	108'832.50	200'000	125'737.50
<b>4120</b>	<b>Concessiuns</b>	<b>6'434'754.59</b>	<b>7'591'918</b>	<b>7'881'436.42</b>
8715	Ouvras electricas - implants electricis pitschens (gestiuns cumünalas)	68'014.34	90'000	96'044.41
9501	Parts dal rechav our da concessiuns dal dret da las auas	4'613'149.10	5'910'000	5'769'201.21
9502	Parts dal rechav our da concessiuns	1'753'591.15	1'591'918	2'016'190.80

Erfolgsrechnung (nach Sacharten)		Rechnung 2022	Budget 2022	Rechnung 2021
<b>4200</b>	<b>Taxas da cumpensaziun</b>	<b>265'444.55</b>	<b>210'000</b>	<b>250'519.45</b>
1500	Pumpiers (general)	207'044.55	210'000	212'394.95
6151	Plazzas da parcar	58'400.00		3'444.50
8203	Economia forestala			34'680.00
<b>4210</b>	<b>Taxas per acts officials</b>	<b>348'911.80</b>	<b>257'000</b>	<b>329'590.71</b>
0210	Administraziun cumünala	226'057.80	185'000	215'176.71
0220	Administraziun da fabrica	120'004.00	70'000	110'464.00
9500	Parts dal rechav our da regalias e patents	2'850.00	2'000	3'950.00
<b>4240</b>	<b>Taxas d'utilisaziun e servezzans</b>	<b>4'971'412.91</b>	<b>4'620'200</b>	<b>4'942'802.22</b>
1620	Proteccziun civila (in general)	10'179.20	5'000	3'750.00
2170	Immobiglias da scoula	7'317.50	3'000	5'130.00
3321	Indrizs d'antennas e da cabel	16'783.35	17'000	16'616.70
6151	Plazzas da parcar	330'648.79	280'000	339'800.25
6190	Gestiun tecnica	3'600.00	7'200	3'600.00
6220	Trafic regional	217'161.00	265'000	240'971.95
7101	Provedimaint d'aua (gestiun cumünala)	1'270'603.75	1'165'000	1'249'781.70
7200	Allontanamaint da l'aua persa (tualettas publicas)	100.00		228.30
7201	Allontanamaint da l'aua persa (gestiun cumünala)	1'877'840.00	1'730'000	1'870'498.55
7301	Economisaziun da las immundizchas (gestiun cumünala)	665'166.75	617'000	641'459.95
7303	Deponias per material da s-chav	21'013.10	20'000	4'280.00
7710	Sunteri e sepultüra (in general)	14'210.00	10'000	13'640.00
8120	Meglioraziuns da las structuradas	15'894.10	14'000	15'001.00
8203	Economia forestala	22'540.75	15'000	36'931.30
8251	Prodots forestals	318'208.55	300'000	358'217.50
8400	Turissem (in general)	15'265.72	5'000	7'489.50
8401	Implants turistics (in general)	3'175.75	20'000	6'599.37
8402	Implant da sport Trü	129'503.65	109'000	106'139.30
8403	Implant da sport Quadras	32'200.95	38'000	22'666.85
<b>4250</b>	<b>Venditas</b>	<b>3'666'037.08</b>	<b>2'754'200</b>	<b>3'156'314.49</b>
1500	Pumpiers (general)			2'000.00
6190	Gestiun tecnica		15'000	
8110	Agricultura, administraziun, execuziun e cotrolla	30.00	200	2'370.00
8203	Economia forestala	1'035'035.90	751'000	878'606.00
8250	Economia forestala, resgia	224'102.90	140'000	255'463.85
8715	Ouvras electricas - implants electricics pitschens (gestiuns cumünalas)	2'406'868.28	1'848'000	2'017'874.64
<b>4260</b>	<b>Restituziuns da terzs</b>	<b>477'721.62</b>	<b>364'500</b>	<b>672'717.68</b>
0120	Executiva	30'183.50	20'000	70'211.35
0210	Administraziun cumünala	5'695.30	5'000	35'863.67
1500	Pumpiers (general)	19'375.40	20'000	11'575.00
1610	Defaisa militar	1'998.90	5'000	39'000.00
1621	Stab directiv cumünal civil	264.35		5'465.20
2110	Scoulina			657.45
2120	S-chalin primar	4'970.75	15'000	85'733.60
2130	S-chalin superiur / s-chalin secundar I	2'702.20	5'000	8'394.60
2170	Immobiglias da scoula	5'805.10	1'000	262.50
2180	Surveglianza da di	45'138.00	50'000	49'853.00
2190	Direcziun ed administraziun da scoula	6'202.70	6'000	4'195.40
2192	Scoula populara, divers	1'877.00	3'000	2'714.00
2201	Logopedia	75'076.02	70'000	123'054.36
3290	Cultura, divers	3'607.00	1'000	2'300.00
3410	Sport		1'000	9'872.65
3420	Temp liber		3'000	
4330	Servezzan da sandà da scoula	9'140.70	15'000	9'143.10
5430	Pajamaint anticipà ed incasso d'alimaints	33'351.45	25'000	26'650.00
6151	Plazzas da parcar	435.45	5'000	3'793.70

Erfolgsrechnung (nach Sacharten)		Rechnung 2022	Budget 2022	Rechnung 2021
7101	Provedimaint d'aua (gestiun cumünala)	5'486.60	1'000	4'400.00
7201	Allontanamaint da l'aua persa (gestiun cumünala)	8'725.00	10'000	3'537.40
7300	Economisaziun da las immundizchas (post per ramassar cadavers d'animals)			100.00
7301	Economisaziun da las immundizchas (gestiun cumünala)	16'972.35	11'000	12'711.40
7900	Planisaziun dal territori (in general)			5'960.00
8110	Agricultura, administraziun, execuziun e cotrolla	46'732.50	47'000	41'436.50
8120	Meglioraziuns da las structuradas	3'174.85		3'597.10
8189	Vias champestras	350.00		1'565.00
8203	Economia forestala	130'907.10	37'500	96'729.35
8401	Implants turistics (in general)	695.20	1'000	2'500.00
8402	Implant da sport Trü	6'095.05	6'000	7'377.00
8403	Implant da sport Quadras	611.15	1'000	4'064.35
8715	Ouvras electricas - implants electricas pitschens (gestiuns cumünalas)	12'148.00		
<b>4270</b>	<b>Multas</b>	<b>28'822.00</b>	<b>25'000</b>	<b>41'684.00</b>
0220	Administraziun da fabrica	1'450.00		10'700.00
1110	Pulizia	26'032.00	25'000	29'614.00
1500	Pumpiers (general)	1'340.00		1'370.00
<b>4290</b>	<b>Ulteriuras remuneraziun</b>	<b>121'108.45</b>	<b>45'500</b>	<b>70'092.35</b>
0210	Administraziun cumünala	208.30	500	308.45
0220	Administraziun da fabrica	56'872.55	30'000	53'679.25
0290	Immobiglias da l'administraziun	58'027.60	15'000	6'104.65
6151	Plazzas da parcar	6'000.00		10'000.00
<b>4310</b>	<b>Aignas prestaziuns activablas sün bains d'investiziun materials</b>	<b>106'774.61</b>	<b>104'000</b>	<b>158'378.20</b>
0220	Administraziun da fabrica	1'325.00	10'000	3'532.50
3420	Temp liber	25'190.24		
6150	Vias cumünalas			14'927.00
6190	Gestiun tecnica		20'000	13'378.50
6220	Trafic regional			7'932.90
7101	Provedimaint d'aua (gestiun cumünala)		10'000	1'841.80
7201	Allontanamaint da l'aua persa (gestiun cumünala)	103.35		2'903.35
7410	Repars d'aua	6'150.67		
8189	Vias champestras		20'000	
8203	Economia forestala	10'019.90	12'000	30'169.40
8250	Economia forestala, resgia	54'032.25	20'000	74'277.20
8251	Prodots forestals	1'629.00		
8401	Implants turistics (in general)	8'324.20	12'000	9'415.55
<b>4400</b>	<b>Fits mezs finansials disponibels</b>	<b>6.60</b>		
9610	Fits	6.60		
<b>4401</b>	<b>Fits pretaisas e quints curraints</b>	<b>57'725.50</b>	<b>25'000</b>	<b>18'776.93</b>
9610	Fits	57'725.50	25'000	18'776.93
<b>4407</b>	<b>Fits investiziuns finansialas a lunga dūrada</b>	<b>26'800.00</b>	<b>15'000</b>	<b>16'150.00</b>
9610	Fits	26'800.00	15'000	16'150.00

Erfolgsrechnung (nach Sacharten)		Rechnung 2022	Budget 2022	Rechnung 2021
<b>4430</b>	<b>Fits immobiglias facultà finanziaria</b>	<b>603'243.25</b>	<b>561'400</b>	<b>597'815.70</b>
8110	Agricultura, administraziun, execuziun e cotrolla	124'160.70	115'000	124'153.70
8401	Implants turistics (in general)	10'800.00	11'000	10'800.00
8402	Implant da sport Trù	62'663.25	65'400	53'907.80
9630	Immobiglias da la facultà finanziaria	405'619.30	370'000	408'954.20
<b>4439</b>	<b>Ulterior rechav d'immobiglias facultà finanziaria</b>	<b>120'643.59</b>	<b>120'000</b>	<b>140'825.00</b>
9630	Immobiglias da la facultà finanziaria	120'643.59	120'000	140'825.00
<b>4443</b>	<b>Adattaziuns a la valur da marchà immobiglias facultà finanziaria</b>	<b>1'174'600.00</b>		<b>1'742'700.00</b>
9630	Immobiglias da la facultà finanziaria	1'174'600.00		1'742'700.00
<b>4450</b>	<b>Rechav finanziel d'impraists facultà administrativa</b>	<b>4'800.00</b>	<b>50'000</b>	<b>66'715.00</b>
9610	Fits	4'800.00	50'000	66'715.00
<b>4451</b>	<b>Rechav finanziel da partecipaziuns facultà administrativa</b>	<b>34'530.00</b>	<b>28'000</b>	<b>28'712.00</b>
9610	Fits	34'530.00	28'000	28'712.00
<b>4470</b>	<b>Fits immobiglias facultà administrativa</b>	<b>268'622.90</b>	<b>230'000</b>	<b>187'485.90</b>
0290	Immobiglias da l'administraziun	203'300.00	190'000	186'175.00
8110	Agricultura, administraziun, execuziun e cotrolla	240.00		735.00
8120	Meglijoraziuns da las structurass	65'082.90	40'000	575.90
<b>4471</b>	<b>Bunificaziun per abitaziuns da servezzan facultà administrativa</b>	<b>42'110.00</b>	<b>51'000</b>	<b>51'180.00</b>
2170	Immobiglias da scoula	42'110.00	51'000	51'180.00
<b>4501</b>	<b>Retrattas da fondos dal chapital ester</b>	<b>101'496.30</b>	<b>80'000</b>	<b>99'366.45</b>
1620	Protecziun civila (in general)	57'505.20	60'000	30'504.25
1621	Stab directiv cumünal civil	2'400.00		7'228.55
8203	Economia forestala	41'569.15	20'000	61'631.95
9610	Fits	21.95		1.70
<b>4510</b>	<b>Retrattas da finanziaziuns specialas da l'agen chapital</b>	<b>383'003.34</b>	<b>1'193'000</b>	<b>545'651.00</b>
0210	Administraziun cumünala	1'356.70		810.00
7101	Provedimaint d'aua (gestiun cumünala)		488'500	277'472.12
7201	Allontanamaint da l'aua persa (gestiun cumünala)	331'646.64	654'500	267'368.88
8120	Meglijoraziuns da las structurass	50'000.00	50'000	
<b>4511</b>	<b>Retrattas da fondos da l'agen chapital</b>	<b>68'108.25</b>	<b>27'000</b>	<b>26'600.00</b>
7901	Taxa da cumpensaziun abitaziuns principalas	26'600.00	27'000	26'600.00
8110	Agricultura, administraziun, execuziun e cotrolla	41'508.25		

Erfolgsrechnung (nach Sacharten)		Rechnung 2022	Budget 2022	Rechnung 2021
<b>4610</b>	<b>Indemnisaziuns da la Confederaziun</b>	<b>13'756.85</b>	<b>6'000</b>	<b>3'327.60</b>
7610	Mantegniment da l'ajer net, protecziun dal clima, ulteriur cumbat da la contaminaziun	4'000.00		
9710	Redistribuziun taxa da CO2	9'756.85	6'000	3'327.60
<b>4611</b>	<b>Indemnisaziuns dal Chantun</b>	<b>2'042'989.85</b>	<b>1'976'000</b>	<b>1'956'341.90</b>
0210	Administraziun cumünala	205'950.00	236'000	239'308.80
2110	Scouline	131'969.19	119'000	132'066.30
2120	S-chalin primar	401'146.34	370'000	422'216.40
2130	S-chalin superior / s-chalin secundar I	209'219.82	204'000	200'524.45
2180	Surveglianza da di	14'604.00	14'000	8'996.75
2190	Direcziun ed administraziun da scoula	132'037.50	130'000	145'029.95
2192	Scoula populara, divers	43'535.70	60'000	11'880.35
3210	Bibliotecas	3'040.00	3'000	3'540.00
6220	Trafic regional	13'942.50		
7420	Repars da lavinas	74'914.80	140'000	57'321.90
7610	Mantegniment da l'ajer net, protecziun dal clima, ulteriur cumbat da la contaminaziun	200.00		
8203	Economia forestala	800'430.00	700'000	722'557.00
8400	Turissem (in general)	12'000.00		12'900.00
<b>4612</b>	<b>Indemnisaziuns da cumüns e consorzis</b>	<b>311'967.94</b>	<b>161'000</b>	<b>258'470.32</b>
0210	Administraziun cumünala	53'697.15	50'000	56'879.45
1400	Dret general (in general)	251'776.29	100'000	197'003.97
7300	Economisaziun da las immundizchas (post per ramassar cadavers d'animals)	6'494.50	11'000	4'586.90
<b>4621</b>	<b>Egualisaziun finanzia e da las greivezzas davart dal Chantun</b>	<b>1'719'704.85</b>	<b>1'629'150</b>	<b>1'868'308.30</b>
2192	Scoula populara, divers			195'558.00
5720	Agüd economic tenor ledscha	150'554.85	60'000	70'856.30
9300	Egualisaziun da finanzas e da greivezzas	1'569'150.00	1'569'150	1'601'894.00
<b>4631</b>	<b>Contribuziuns dal Chantun</b>	<b>28'682.30</b>	<b>67'500</b>	<b>17'157.45</b>
1500	Pumpiers (general)	22'556.15	40'000	13'657.45
1620	Protecziun civila (in general)	3'500.00	3'500	3'500.00
1621	Stab directiv cumünal civil	2'626.15	24'000	
<b>4632</b>	<b>Contribuziuns da cumüns e consorzis</b>	<b>16'379.85</b>	<b>1'000</b>	<b>200.00</b>
6190	Gestiun tecnica	16'379.85	1'000	200.00
<b>4634</b>	<b>Contribuziuns d'impraisas publicas</b>	<b>25'745.45</b>	<b>15'000</b>	<b>25'003.75</b>
1500	Pumpiers (general)	9'025.00		8'050.00
3500	Baselgias e fatschendas religiusas	16'720.45	15'000	16'953.75
<b>4636</b>	<b>Contribuziuns d'organisaziuns privatas sainza intent da guadogn</b>	<b>14'304.34</b>		
3290	Cultura, divers	14'304.34		

Erfolgsrechnung (nach Sacharten)		Rechnung 2022	Budget 2022	Rechnung 2021
<b>4637</b>	<b>Contribuziuns da chasadas privatas</b>	<b>473'876.25</b>	<b>47'000</b>	<b>472'568.55</b>
5720	Agüd economic tenor ledscha	140'541.75	15'000	256'459.80
6150	Vias cumünalas	12'478.85	2'000	14'940.40
6190	Gestiun tecnica	232'902.40	20'000	57'789.00
7101	Provedimaint d'aua (gestiun cumünala)	61'287.25		89'957.15
7500	Protecziun da las spezchas e da la cuntrada	26'666.00	10'000	53'422.20
<b>4704</b>	<b>Contribuziuns transitorias d'impraisas publicas</b>	<b>60'000.00</b>	<b>60'000</b>	<b>60'000.00</b>
3291	Fundaziun Nairs	60'000.00	60'000	60'000.00
<b>4893</b>	<b>Retrattas da finanziaziuns preliminaras da l'agen chapital</b>	<b>52'189.25</b>	<b>100'000</b>	<b>4'700.10</b>
7500	Protecziun da las spezchas e da la cuntrada	51'283.60	50'000	2'463.30
8715	Ouvras electricas - implants electriccs pitschens (gestiuns cumünalas)	905.65	50'000	2'236.80
<b>4900</b>	<b>Scumpart intern da retrattas da material e da roba</b>	<b>370'795.74</b>	<b>445'000</b>	<b>420'911.15</b>
6190	Gestiun tecnica	33'400.00	45'000	43'132.00
8203	Economia forestala	229'240.04	220'000	230'901.30
8250	Economia forestala, resgia	98'594.40	170'000	133'324.55
8251	Prodots forestals	6'514.40	7'000	10'825.00
8402	Implant da sport Trü	3'046.90	3'000	2'728.30
<b>4910</b>	<b>Scumpart intern da servezzans</b>	<b>6'756'473.04</b>	<b>6'336'200</b>	<b>5'899'154.44</b>
0110	Legislativa			4'335.70
0210	Administraziun cumünala	217'111.45	210'000	218'810.65
0220	Administraziun da fabrica	458'617.38	240'000	597'136.50
0290	Immoglias da l'administraziun		4'000	
2110	Scoulina		2'000	
2120	S-chalin primar		4'000	
2130	S-chalin superiur / s-chalin secundar I		2'000	
2170	Immoglias da scoula		7'000	
2180	Surveglianza da di		3'000	
2190	Direcziun ed administraziun da scoula		36'000	
3210	Bibliotecas		2'000	
3410	Sport	25'000.00	25'000	32'500.00
3420	Temp liber	120'000.00	120'000	125'385.00
6150	Vias cumünalas	20'500.00	22'500	18'000.00
6190	Gestiun tecnica	2'726'030.00	2'515'000	2'694'888.30
6220	Trafic regional	1'854'962.75	1'550'000	700'225.00
7101	Provedimaint d'aua (gestiun cumünala)	361'280.60	290'000	323'516.25
7200	Allontanamaint da l'aua persa (tualettas publicas)	70'000.00	70'000	70'000.00
7201	Allontanamaint da l'aua persa (gestiun cumünala)	7'396.25	10'000	8'566.25
7301	Economisaziun da las immundizchas (gestiun cumünala)	40'000.00	40'000	37'000.00
8189	Vias champestras	59'500.00	59'000	59'500.00
8203	Economia forestala	620'747.11	928'700	799'733.79
8250	Economia forestala, resgia	9'327.50	30'000	29'207.00
8402	Implant da sport Trü			14'350.00
8403	Implant da sport Quadras	166'000.00	166'000	166'000.00
<b>4920</b>	<b>Scumpart intern da fits, cuosts d'utilisaziun, veiculs</b>	<b>351'292.00</b>	<b>352'500</b>	<b>351'292.00</b>
0290	Immoglias da l'administraziun	207'792.00	210'000	207'792.00
3210	Bibliotecas	24'500.00	24'500	24'500.00
6190	Gestiun tecnica	31'200.00	31'000	31'200.00
8203	Economia forestala	35'600.00	35'000	35'600.00
9630	Immoglias da la facultà finanziaia	52'200.00	52'000	52'200.00

Erfolgsrechnung  
(nach Sacharten)

	Rechnung 2022	Budget 2022	Rechnung 2021
<b>4940 Scumpart intern da fits calculatorics e cuosts finanziaals</b>	<b>34'900.00</b>	<b>32'100</b>	<b>72'300.00</b>
4210 Chüra ambulanta da persunas amaladas		50	
5720 Agüd economic tenor ledscha		50	
7301 Economisaziun da las immundizchas (gestiun cumünala)		200	
7901 Taxa da cumpensaziun abitaziuns principalas		200	
9610 Fits	34'900.00	31'600	72'300.00
<b>4990 Ulteriurs scumparts interns</b>	<b>235'320.04</b>	<b>90'000</b>	<b>299'361.41</b>
9501 Parts dal rechav our da concessiuns dal dret da las auas	235'320.04	90'000	299'361.41
<b>Total Aufwand</b>	<b>52'981'313.37</b>	<b>54'163'246</b>	<b>52'778'925.10</b>
<b>Total Ertrag</b>	<b>59'737'256.39</b>	<b>53'735'168</b>	<b>58'370'363.32</b>
<b>Aufwandüberschuss</b>		<b>428'078</b>	
<b>Ertragsüberschuss</b>	<b>6'755'943.02</b>		<b>5'591'438.22</b>

Investitionsrechnung  
nach  
Dienstabteilung

Investitionsrechnung (nach Dienstabteilungen)	Rechnung 2022		Budget 2022		Rechnung 2021	
	Ausgaben	Einnahmen	Ausgaben	Einnahmen	Ausgaben	Einnahmen
0 ADMINISTRAZIUN GENERALA Saldo	74'842.20	74'842.20	600'000	600'000	80'204.34	80'204.34
1 UORDEN PUBLIC E SGÜREZZA PUBLICA, DEFAISA Saldo	341'377.07	206'961.60	365'000	153'000	457'546.54	202'144.40
		134'415.47		212'000		255'402.14
2 FUORMAZIUN Saldo	159'694.50	159'694.50	160'000	160'000	3'000'000.00	3'000'000.00
3 CULTURA, SPORT E TEMP LIBER, BASELGIA Saldo	1'188'906.24	250'000.00	1'290'000	500'000	1'845'998.31	
		938'906.24		790'000		1'845'998.31
6 TRAFIC Saldo	912'534.17	912'534.17	2'330'000	2'330'000	939'550.75	139.65
						939'411.10
7 AMBIANT E PLANISAZIUN DAL TERRITORI Saldo	4'286'825.70	1'999'107.05	7'905'000	2'517'000	2'689'978.69	890'589.10
		2'287'718.65		5'388'000		1'799'389.59
8 ECONOMIA PUBLICA Saldo	2'212'559.89	197'454.70	3'955'000	159'000	1'169'374.57	675'700.05
		2'015'105.19		3'796'000		493'674.52
Total Investitionsausgaben	9'176'739.77		16'605'000		7'182'653.20	
Total Investitionseinnahmen		2'653'523.35		3'329'000		4'768'573.20
Nettoinvestition		6'523'216.42		13'276'000		2'414'080.00

Investitionsrechnung  
nach  
Funktionen

b) Investitionsrechnung		Rechnung 2022		Budget 2022		Rechnung 2021	
		Ausgaben	Einnahmen	Ausgaben	Einnahmen	Ausgaben	Einnahmen
<b>0</b>	<b>ADMINISTRAZIUN GENERALA</b>	<b>74'842.20</b>		<b>600'000</b>		<b>80'204.34</b>	
	Nettoausgaben		74'842.20		600'000		80'204.34
<b>02</b>	<b>Servezzans generals</b>	<b>74'842.20</b>		<b>600'000</b>		<b>80'204.34</b>	
	Nettoausgaben		74'842.20		600'000		80'204.34
<b>021</b>	<b>Administraziun cumünala</b>	<b>68'595.70</b>		<b>400'000</b>		<b>3'669.74</b>	
	Nettoausgaben		68'595.70		400'000		3'669.74
<b>0210</b>	<b>Administraziun cumünala</b>	<b>68'595.70</b>		<b>400'000</b>		<b>3'669.74</b>	
	Nettoausgaben		68'595.70		400'000		3'669.74
5060.00	Indriz d'EED (Hardware)	68'595.70		250'000			
5060.03	Tablas nairas electronicas (seguond'etappa)					3'669.74	
5060.04	Indriz d'EED (Software)			150'000			
<b>029</b>	<b>Immobiglias da l'administraziun</b>	<b>6'246.50</b>		<b>200'000</b>		<b>76'534.60</b>	
	Nettoausgaben		6'246.50		200'000		76'534.60
<b>0290</b>	<b>Immobiglias da l'administraziun</b>	<b>6'246.50</b>		<b>200'000</b>		<b>76'534.60</b>	
	Nettoausgaben		6'246.50		200'000		76'534.60
5290.02	Concurrenza d'ideas stabilimaints cumünals	6'246.50		200'000		76'534.60	
<b>1</b>	<b>UORDEN PUBLIC E SGÜREZZA PUBLICA, DEFAISA</b>	<b>341'377.07</b>	<b>206'961.60</b>	<b>365'000</b>	<b>153'000</b>	<b>457'546.54</b>	<b>202'144.40</b>
	Nettoausgaben		134'415.47		212'000		255'402.14
<b>14</b>	<b>Dret general</b>			<b>60'000</b>			
	Nettoausgaben				60'000		
<b>140</b>	<b>Dret general</b>			<b>60'000</b>			
	Nettoausgaben				60'000		
<b>1400</b>	<b>Dret general (in general)</b>			<b>60'000</b>			
	Nettoausgaben				60'000		
5290.01	Introducziun cudesch fundiari federal, Guarda			60'000			
<b>15</b>	<b>Pumpiers</b>	<b>134'000.35</b>	<b>22'464.85</b>	<b>130'000</b>	<b>50'000</b>	<b>228'324.00</b>	<b>50'000.00</b>
	Nettoausgaben		111'535.50		80'000		178'324.00
<b>150</b>	<b>Pumpiers</b>	<b>134'000.35</b>	<b>22'464.85</b>	<b>130'000</b>	<b>50'000</b>	<b>228'324.00</b>	<b>50'000.00</b>
	Nettoausgaben		111'535.50		80'000		178'324.00
<b>1500</b>	<b>Pumpiers (general)</b>	<b>134'000.35</b>	<b>22'464.85</b>	<b>130'000</b>	<b>50'000</b>	<b>228'324.00</b>	<b>50'000.00</b>
	Nettoausgaben		111'535.50		80'000		178'324.00
5060.02	Auto-cisterna (TLF)	134'000.35		130'000		228'324.00	
6310.02	Contribuziun chantunala: auto-cisterna (TLF)		22'464.85		50'000		50'000.00
<b>16</b>	<b>Defaisa</b>	<b>207'376.72</b>	<b>184'496.75</b>	<b>175'000</b>	<b>103'000</b>	<b>229'222.54</b>	<b>152'144.40</b>
	Nettoausgaben		22'879.97		72'000		77'078.14
<b>161</b>	<b>Defaisa militara</b>	<b>200'132.42</b>	<b>53'698.00</b>	<b>175'000</b>	<b>103'000</b>	<b>85'072.14</b>	
	Nettoausgaben		146'434.42		72'000		85'072.14
<b>1610</b>	<b>Defaisa militara</b>	<b>200'132.42</b>	<b>53'698.00</b>	<b>175'000</b>	<b>103'000</b>	<b>85'072.14</b>	
	Nettoausgaben		146'434.42		72'000		85'072.14
5060.00	Sanaziun paracullas Urezzas					8'053.20	
5060.01	Sanaziun tir da pistolas, Scuol	3'127.60				63'505.99	
5060.02	Sanaziun tir da levra Panas-ch, Sent	13'440.12				12'545.95	
5060.03	Sanaziun tir da schaihgia, Sent (300 meters)	183'564.70		175'000		967.00	
6310.00	Contribuziuns chantunals: sanaziun tir da levra Panas-ch, Sent		53'698.00				
6310.02	Contribuziuns chantunals: sanaziun tir da schaihgia, Sent (300 meters)				103'000		
<b>162</b>	<b>Defaisa civila</b>	<b>7'244.30</b>	<b>130'798.75</b>			<b>144'150.40</b>	<b>152'144.40</b>
	Nettoeinnahmen	123'554.45				7'994.00	
<b>1621</b>	<b>Stab directiv cumünal civil</b>	<b>7'244.30</b>	<b>130'798.75</b>			<b>144'150.40</b>	<b>152'144.40</b>
	Nettoeinnahmen	123'554.45				7'994.00	
5060.01	Via da S-charl, proget da sgürezza	7'244.30				144'150.40	
6300.00	Contribuziuns federalas						152'144.40
6310.01	Via da S-charl, proget da sgürezza; contribuziuns chantunals		130'798.75				

b) Investitionsrechnung		Rechnung 2022		Budget 2022		Rechnung 2021	
		Ausgaben	Einnahmen	Ausgaben	Einnahmen	Ausgaben	Einnahmen
<b>2</b>	<b>FUORMAZIUN</b>	<b>159'694.50</b>		<b>160'000</b>			<b>3'000'000.00</b>
	Nettoausgaben		159'694.50		160'000		
	Nettoeinnahmen					3'000'000.00	
<b>23</b>	<b>Fuormaziun professiunala fundamentala</b>	<b>159'694.50</b>		<b>160'000</b>			
	Nettoausgaben		159'694.50		160'000		
<b>230</b>	<b>Fuormaziun professiunala fundamentala</b>	<b>159'694.50</b>		<b>160'000</b>			
	Nettoausgaben		159'694.50		160'000		
<b>2300</b>	<b>Fuormaziun professiunala fundamentala</b>	<b>159'694.50</b>		<b>160'000</b>			
	Nettoausgaben		159'694.50		160'000		
5660.00	Chasa da Garsuns, Samedan	159'694.50		160'000			
<b>25</b>	<b>Scoulas da fuormaziun generala</b>						<b>3'000'000.00</b>
	Nettoeinnahmen					3'000'000.00	
<b>251</b>	<b>Scoulas da maturità gimnasiala</b>						<b>3'000'000.00</b>
	Nettoeinnahmen					3'000'000.00	
<b>2510</b>	<b>Scoulas da maturità gimnasiala</b>						<b>3'000'000.00</b>
	Nettoeinnahmen					3'000'000.00	
6450.00	Restituziun impraist Institut Otalpin Ftan SA						3'000'000.00
<b>3</b>	<b>CULTURA, SPORT E TEMP LIBER, BASELZIA</b>	<b>1'188'906.24</b>	<b>250'000.00</b>	<b>1'290'000</b>	<b>500'000</b>	<b>1'845'998.31</b>	
	Nettoausgaben		938'906.24		790'000		1'845'998.31
<b>32</b>	<b>Cultura, divers</b>	<b>50'000.00</b>		<b>50'000</b>			
	Nettoausgaben		50'000.00		50'000		
<b>329</b>	<b>Cultura, divers</b>	<b>50'000.00</b>		<b>50'000</b>			
	Nettoausgaben		50'000.00		50'000		
<b>3290</b>	<b>Cultura, divers</b>	<b>50'000.00</b>		<b>50'000</b>			
	Nettoausgaben		50'000.00		50'000		
5660.01	Archiv cultural S-chadatsch	50'000.00		50'000			
<b>34</b>	<b>Sport e temp liber</b>	<b>1'058'951.39</b>	<b>250'000.00</b>	<b>1'140'000</b>	<b>500'000</b>	<b>1'845'998.31</b>	
	Nettoausgaben		808'951.39		640'000		1'845'998.31
<b>341</b>	<b>Sport</b>			<b>40'000</b>		<b>120'562.20</b>	
	Nettoausgaben				40'000		120'562.20
<b>3410</b>	<b>Sport</b>			<b>40'000</b>		<b>120'562.20</b>	
	Nettoausgaben				40'000		120'562.20
5090.00	Mountainbike Trailcenter, Ftan			40'000		116'762.20	
5550.00	Partecipaziun vi d'interpraisas privatas					3'800.00	
<b>342</b>	<b>Temp liber</b>	<b>1'058'951.39</b>	<b>250'000.00</b>	<b>1'100'000</b>	<b>500'000</b>	<b>1'725'436.11</b>	
	Nettoausgaben		808'951.39		600'000		1'725'436.11
<b>3420</b>	<b>Temp liber</b>	<b>1'058'951.39</b>	<b>250'000.00</b>	<b>1'100'000</b>	<b>500'000</b>	<b>1'725'436.11</b>	
	Nettoausgaben		808'951.39		600'000		1'725'436.11
5010.01	Sanaziun punt Gurlaina	936'953.15		800'000		1'191'997.45	
5010.03	Senda Clemgia	108'058.24				530'095.56	
5010.60	Senda Nateas - Ftan	13'940.00		300'000			
5290.00	Concept senda Clemgia					3'343.10	
6310.00	Contribuziuns chantunals sanaziun punt Gurlaina		250'000.00		500'000		
<b>35</b>	<b>Baselgias e fatschendas religiosas</b>	<b>79'954.85</b>		<b>100'000</b>			
	Nettoausgaben		79'954.85		100'000		
<b>350</b>	<b>Baselgias e fatschendas religiosas</b>	<b>79'954.85</b>		<b>100'000</b>			
	Nettoausgaben		79'954.85		100'000		
<b>3500</b>	<b>Baselgias e fatschendas religiosas</b>	<b>79'954.85</b>		<b>100'000</b>			
	Nettoausgaben		79'954.85		100'000		
5040.40	Baselgia da Sent: proget pella sanaziun dal clucher	79'954.85		100'000			
<b>6</b>	<b>TRAFIC</b>	<b>912'534.17</b>		<b>2'330'000</b>		<b>939'550.75</b>	<b>139.65</b>
	Nettoausgaben		912'534.17		2'330'000		939'411.10

b) Investitionsrechnung

		Rechnung 2022		Budget 2022		Rechnung 2021	
		Ausgaben	Einnahmen	Ausgaben	Einnahmen	Ausgaben	Einnahmen
<b>61</b>	<b>Trafic sün via</b>	<b>912'534.17</b>		<b>1'830'000</b>		<b>938'971.55</b>	<b>139.65</b>
	Nettoausgaben		912'534.17		1'830'000		938'831.90
<b>615</b>	<b>Vias cumünalas</b>	<b>824'440.97</b>		<b>1'400'000</b>		<b>824'074.70</b>	<b>139.65</b>
	Nettoausgaben		824'440.97		1'400'000		823'935.05
<b>6150</b>	<b>Vias cumünalas</b>	<b>824'440.97</b>		<b>1'400'000</b>		<b>824'074.70</b>	<b>139.65</b>
	Nettoausgaben		824'440.97		1'400'000		823'935.05
5010.06	Via da Liuns, Scuol	17'672.63		400'000		74'152.75	
5010.09	Via Chantröven, Scuol	221'857.94				409'829.78	
5010.12	Via da l'Institut, Ftan					78'512.80	
5010.14	Via veglia Nairs - Vulpera, Tarasp					247'141.27	
5010.15	Infrastructura Pütvia fin sarinera, Scuol	2'922.70		60'000			
5010.16	Munt Baselgia, Scuol			50'000			
5010.17	Panaglia, Scuol			60'000			
5010.18	Stradun (Gallaria), Scuol	286'464.65		250'000			
5010.44	Via da Flüs, Sent	135'331.45		200'000			
5010.74	Passagi aual suot la sarinera, Ardez	5'385.00		70'000			
5010.75	Via Craistetta, Ardez	106'989.60		60'000			
5010.81	Infrastructura Garsun					3'512.90	
5090.00	Iglüminaziun publica	47'817.00		150'000		10'925.20	
5290.04	Inventar vias cumünalas			100'000			
6310.91	Via da Valatscha, Tarasp: contribuziuns chantunalas						139.65
<b>619</b>	<b>Gestiun tecnica</b>	<b>88'093.20</b>		<b>430'000</b>		<b>114'896.85</b>	
	Nettoausgaben		88'093.20		430'000		114'896.85
<b>6190</b>	<b>Gestiun tecnica</b>	<b>88'093.20</b>		<b>430'000</b>		<b>114'896.85</b>	
	Nettoausgaben		88'093.20		430'000		114'896.85
5040.01	Silo pel split, Scuol					114'896.85	
5060.00	Traktor Kauf 2022	3'982.65		130'000			
5060.05	Schlavazzun pel PM-Track	74'460.55		100'000			
5290.00	Stüdi lavuratori	9'650.00		200'000			
<b>62</b>	<b>Trafic public</b>			<b>500'000</b>		<b>579.20</b>	
	Nettoausgaben				500'000		579.20
<b>622</b>	<b>Trafic regiunal</b>			<b>500'000</b>		<b>579.20</b>	
	Nettoausgaben				500'000		579.20
<b>6220</b>	<b>Trafic regiunal</b>			<b>500'000</b>		<b>579.20</b>	
	Nettoausgaben				500'000		579.20
5010.01	Plazza, bügl e fermativa dal bus Fontana, Tarasp					579.20	
5040.04	Fermativas dal bus chi correspuondan als bsögns da persunas cun impedimaints			500'000			
<b>7</b>	<b>AMBIANT E PLANISAZIUN DAL TERRITORI</b>	<b>4'286'825.70</b>	<b>1'999'107.05</b>	<b>7'905'000</b>	<b>2'517'000</b>	<b>2'689'978.69</b>	<b>890'589.10</b>
	Nettoausgaben		2'287'718.65		5'388'000		1'799'389.59
<b>71</b>	<b>Provedimaint d'aua</b>	<b>1'167'646.04</b>	<b>505'847.50</b>	<b>3'090'000</b>	<b>927'000</b>	<b>1'121'393.25</b>	<b>273'274.00</b>
	Nettoausgaben		661'798.54		2'163'000		848'119.25
<b>710</b>	<b>Provedimaint d'aua</b>	<b>1'167'646.04</b>	<b>505'847.50</b>	<b>3'090'000</b>	<b>927'000</b>	<b>1'121'393.25</b>	<b>273'274.00</b>
	Nettoausgaben		661'798.54		2'163'000		848'119.25
<b>7101</b>	<b>Provedimaint d'aua (gestiun cumünala)</b>	<b>1'167'646.04</b>	<b>505'847.50</b>	<b>3'090'000</b>	<b>927'000</b>	<b>1'121'393.25</b>	<b>273'274.00</b>
	Nettoausgaben		661'798.54		2'163'000		848'119.25
5031.09	Via da Liuns, Scuol	13'113.94		250'000		6'516.35	
5031.15	Inchaschamaint Uina, Sent	5'357.50		400'000		262'025.65	
5031.18	Via Chantröven, Scuol	56'422.04				104'434.00	
5031.20	Proget d'aua Ardez - Ftan					28'000.00	
5031.21	Proget d'aua Sent - Guarda					35'000.00	
5031.22	Inchaschamaint Val Ruschna, Scuol	131'531.00				577'330.25	
5031.23	Funtana Sotsass, Scuol	40'007.45					
5031.26	Aua minerala Lischana			60'000			
5031.28	Punt Lunga Uina, Sent (SIE)			600'000			
5031.29	Condot d'aua zona Sotruinas, Scuol	79'734.30		200'000			
5031.30	Lingia da transport Plattas, Scuol			200'000			
5031.31	Motta Pitschna, Scuol	142'206.64		300'000			
5031.32	Munt Baselgia, Scuol			15'000			
5031.33	Panaglia, Scuol			15'000			
5031.34	Rimplazzamaint lingia da transport Schlivera/Motta Naluns, Scuol	456'188.40		600'000		2'157.75	
5031.35	Stadun (Gallaria), Scuol	104'264.72		100'000			
5031.36	Sanaziun provedimaint d'aua Val Güstina, Sent	138'820.05		300'000			
5061.00	Acquist veicul					54'839.85	

b) Investitionsrechnung

		Rechnung 2022		Budget 2022		Rechnung 2021	
		Ausgaben	Einnahmen	Ausgaben	Einnahmen	Ausgaben	Einnahmen
5291.02	Concept transfer da datas					15'631.35	
5291.05	Proget determinaziun da las zonas da protecziun					35'458.05	
5291.06	Proget reservuar Liuns, Scuol			50'000			
6310.02	Contribuziuns chantunales GVG: aua per stüder		17'409.00				17'089.00
6310.05	Contribuziuns chantunales GVG: idrants Chantröven		7'885.00				
6310.06	Contribuziuns chantunales: Punt Lunga Uina, Sent (SIE)				360'000		
6310.07	Contribuziuns chantunales GVG: idrants via da Liuns		2'534.00				
6310.08	Contribuziuns chantunales GVG: Sotruinas				40'000		
6310.09	Contribuziuns chantunales GVG: val Ruschna				200'000		
6310.10	Contribuziuns chantunales GVG: Plattas, Scuol				20'000		
6310.11	Contribuziuns chantunales GVG: Motta Pitschna, Scuol				30'000		
6310.12	Contribuziuns chantunales GVG: Munt Baselgia, Scuol				6'000		
6310.13	Contribuziuns chantunales GVG: Panaglia, Scuol				11'000		
6310.14	Contribuziuns chantunales GVG: lingia da transport Schlivera / Motta Naluns, Scuol				60'000		
6310.41	Contribuziuns chantunales GVG: inchaschamaint Uina, Sent						5'000.00
6370.00	Taxas d'attach		458'521.00		200'000		251'185.00
6370.02	Via Chantröven, Scuol: contribuziuns da terzs		12'534.75				
6370.04	Stadun (Gallaria), Scuol: contribuziuns da terzs		6'963.75				
<b>72</b>	<b>Allontanamaint da l'aua persa Nettoausgaben</b>	<b>1'168'436.44</b>	<b>539'558.70</b> 628'877.74	<b>1'985'000</b>	<b>206'000</b> 1'779'000	<b>1'091'447.73</b>	<b>319'742.55</b> 771'705.18
<b>720</b>	<b>Allontanamaint da l'aua persa Nettoausgaben</b>	<b>1'168'436.44</b>	<b>539'558.70</b> 628'877.74	<b>1'985'000</b>	<b>206'000</b> 1'779'000	<b>1'091'447.73</b>	<b>319'742.55</b> 771'705.18
<b>7201</b>	<b>Allontanamaint da l'aua persa (gestiun cumünala) Nettoausgaben</b>	<b>1'168'436.44</b>	<b>539'558.70</b> 628'877.74	<b>1'985'000</b>	<b>206'000</b> 1'779'000	<b>1'091'447.73</b>	<b>319'742.55</b> 771'705.18
5032.04	Aua persa Center Augustin, Stradun, Scuol					432.00	
5032.06	Via da Liuns, Scuol	13'878.93		180'000		8'807.95	
5032.09	Sanaziun Quadras - Porta (punt Clozza), Scuol					7'874.50	
5032.11	Via Chantröven, Scuol	86'727.97				304'826.40	
5032.12	Chastè da Tarasp (Frostlauf)	6'162.40				33'899.50	
5032.13	Chanalizaziun S-charl	7'850.75				18'570.85	
5032.14	aua persa Craistetta, Ardez					26'463.25	
5032.15	Aua persa Curtinaglias, Sent	317'497.05				256'936.75	
5032.17	Aua persa zona Sotruinas, Scuol	8'266.00		100'000			
5032.18	Munt Baselgia, Scuol	2'837.20		20'000			
5032.19	Panaglia, Scuol	6'432.00		25'000			
5032.20	Stradun (Galaria), Scuol	208'529.57		200'000			
5032.22	Motta Pitschna, Scuol	168'241.94		400'000			
5032.23	Aua persa Fontana Sura, Tarasp	78'248.90		280'000			
5032.24	Staziun da pompa Nairs, Scuol			300'000			
5042.70	Sarinera Ardez	46'050.70				193'877.40	
5092.04	Sistem per controllar ils process, Ftan	95'345.85		220'000			
5092.05	Sistem per controllar ils process, Nairs	75'018.70		160'000			
5092.06	Concept futur sarineras	47'348.48		100'000			
5292.02	Sistem per controllar ils process					175'921.25	
5292.03	Stüdi sarinera Scuol					63'837.88	
6340.01	Contribuziuns da societats publicas						18'967.95
6370.00	Taxas d'attach		469'885.10		200'000		267'444.00
6370.05	Chanalizaziun S-charl, contribuziuns da terzs		19'628.15				
6370.06	Via Chantröven, Scuol: contribuziuns da terzs		13'184.70				
6370.08	aua persa Craistetta, Ardez; contribuziuns da terzs						33'330.60
6370.09	Contribuziuns Munt Baselgia, Scuol				1'000		
6370.10	Contribuziuns Panaglia, Scuol				5'000		
6370.11	Aua persa Curtinaglias, Sent; contribuziuns da terzs		22'284.00				
6370.12	Stadun (Gallaria), Scuol: contribuziuns da terzs		14'576.75				
<b>73</b>	<b>Economisaziun da las immundizchas Nettoausgaben</b>			<b>100'000</b>		100'000	
<b>730</b>	<b>Economisaziun da las immundizchas Nettoausgaben</b>			<b>100'000</b>		100'000	
<b>7301</b>	<b>Economisaziun da las immundizchas (gestiun cumünala) Nettoausgaben</b>			<b>100'000</b>		100'000	
5030.02	Moloks areal Crüzer, Scuol			100'000			

b) Investitionsrechnung		Rechnung 2022		Budget 2022		Rechnung 2021	
		Ausgaben	Einnahmen	Ausgaben	Einnahmen	Ausgaben	Einnahmen
<b>74</b>	<b>Repars</b>	<b>1'335'563.02</b>	<b>843'300.85</b>	<b>2'100'000</b>	<b>1'180'000</b>	<b>135'868.50</b>	<b>297'572.55</b>
	Nettoausgaben		492'262.17		920'000		
	Nettoeinnahmen					161'704.05	
<b>741</b>	<b>Repars d'aua</b>	<b>1'335'563.02</b>	<b>843'300.85</b>	<b>2'000'000</b>	<b>1'100'000</b>	<b>135'868.50</b>	<b>297'572.55</b>
	Nettoausgaben		492'262.17		900'000		
	Nettoeinnahmen					161'704.05	
<b>7410</b>	<b>Repars d'aua</b>	<b>1'331'132.07</b>	<b>838'582.40</b>	<b>2'000'000</b>	<b>1'100'000</b>	<b>66'839.45</b>	
	Nettoausgaben		492'549.67		900'000		66'839.45
5020.01	Clozza, Scuol		42.00			6'187.70	
5020.02	Triazza, Scuol - Pradella	1'331'090.07		2'000'000		60'651.75	
6300.01	Triazza, Scuol - Pardella: contribuziuns federalas		514'425.15				
6310.01	Triazza, Scuol - Pardella: contribuziuns chantunalas		293'957.25		1'100'000		
6360.00	Clozza, Scuol, contribuziuns da terzs		200.00				
6360.01	Triazza, Scuol, contribuziuns da terzs		30'000.00				
<b>7411</b>	<b>Dons da strasoras ed auaziuns</b>	<b>4'430.95</b>	<b>4'718.45</b>			<b>69'029.05</b>	<b>297'572.55</b>
	Nettoeinnahmen	287.50				228'543.50	
5800.00	Dons da strasoras e d'auaziuns	4'430.95				69'029.05	
6310.00	Contribuziuns chantunalas		4'718.45				32'435.00
6800.00	Dons da strasoras e d'auaziuns						265'137.55
<b>742</b>	<b>Repars da lavinas</b>			<b>100'000</b>	<b>80'000</b>		
	Nettoausgaben				20'000		
<b>7420</b>	<b>Repars da lavinas</b>			<b>100'000</b>	<b>80'000</b>		
	Nettoausgaben				20'000		
5030.60	Repars da lavinas Clünas-Plütschessa, Ftan			100'000			
6310.60	Contribuziuns chantunalas Ftan				80'000		
<b>75</b>	<b>Protecziun da las spezchas e da la cuntrada</b>	<b>168'199.75</b>	<b>60'000.00</b>	<b>200'000</b>	<b>150'000</b>	<b>2'463.30</b>	
	Nettoausgaben		108'199.75		50'000		2'463.30
<b>750</b>	<b>Protecziun da las spezchas e da la cuntrada</b>	<b>168'199.75</b>	<b>60'000.00</b>	<b>200'000</b>	<b>150'000</b>	<b>2'463.30</b>	
	Nettoausgaben		108'199.75		50'000		2'463.30
<b>7500</b>	<b>Protecziun da las spezchas e da la cuntrada</b>	<b>168'199.75</b>	<b>60'000.00</b>	<b>200'000</b>	<b>150'000</b>	<b>2'463.30</b>	
	Nettoausgaben		108'199.75		50'000		2'463.30
5000.00	Biotop Auasagna	168'199.75		200'000		2'463.30	
6360.00	Biotop Auasagna		60'000.00		150'000		
<b>76</b>	<b>Cumbat da la contaminaziun da l'ambient</b>	<b>41'841.45</b>	<b>21'680.00</b>	<b>80'000</b>	<b>54'000</b>		
	Nettoausgaben		20'161.45		26'000		
<b>761</b>	<b>Mantegnimaint da l'ajer net, protecziun dal clima, ulteriur cumbat da la contaminaziun</b>	<b>41'841.45</b>	<b>21'680.00</b>	<b>80'000</b>	<b>54'000</b>		
	Nettoausgaben		20'161.45		26'000		
<b>7610</b>	<b>Mantegnimaint da l'ajer net, protecziun dal clima, ulteriur cumbat da la contaminaziun</b>	<b>41'841.45</b>	<b>21'680.00</b>	<b>80'000</b>	<b>54'000</b>		
	Nettoausgaben		20'161.45		26'000		
5290.00	Masterplan d'energia	41'841.45		80'000			
6310.00	Contribuziuns Masterplan d'energia		21'680.00		54'000		
<b>79</b>	<b>Planisaziun dal territori</b>	<b>405'139.00</b>	<b>28'720.00</b>	<b>350'000</b>		<b>338'805.91</b>	
	Nettoausgaben		376'419.00		350'000		338'805.91
<b>790</b>	<b>Planisaziun dal territori</b>	<b>405'139.00</b>	<b>28'720.00</b>	<b>350'000</b>		<b>338'805.91</b>	
	Nettoausgaben		376'419.00		350'000		338'805.91
<b>7900</b>	<b>Planisaziun dal territori (in general)</b>	<b>405'139.00</b>	<b>28'720.00</b>	<b>350'000</b>		<b>338'805.91</b>	
	Nettoausgaben		376'419.00		350'000		338'805.91
5090.01	Planisaziun locala	225'355.05		200'000		271'748.01	
5290.01	Planisaziun dal trafic			70'000		969.30	
5290.02	Infrastructura Scuol (Trü/Gurlaina eui.)	178'107.60		80'000		3'891.00	
5290.60	Areal La Lavina, Ftan	1'676.35				62'197.60	
6310.00	Contribuziuns chantunalas		28'720.00				
<b>8</b>	<b>ECONOMIA PUBLICA</b>	<b>2'212'559.89</b>	<b>197'454.70</b>	<b>3'955'000</b>	<b>159'000</b>	<b>1'169'374.57</b>	<b>675'700.05</b>
	Nettoausgaben		2'015'105.19		3'796'000		493'674.52

b) Investitionsrechnung

		Rechnung 2022		Budget 2022		Rechnung 2021	
		Ausgaben	Einnahmen	Ausgaben	Einnahmen	Ausgaben	Einnahmen
<b>81</b>	<b>Agricultura</b>	<b>493'642.45</b>	<b>116'303.00</b>	<b>500'000</b>		<b>304'726.30</b>	<b>190'405.95</b>
	Nettoausgaben		377'339.45		500'000		114'320.35
<b>811</b>	<b>Agricultura, administraziun, execuziun e cotrolla</b>					<b>30'629.00</b>	<b>57'436.00</b>
	Nettoeinnahmen					26'807.00	
<b>8110</b>	<b>Agricultura, administraziun, execuziun e cotrolla</b>					<b>30'629.00</b>	<b>57'436.00</b>
	Nettoeinnahmen					26'807.00	
5040.00	Alp Buzzera, Scuol					30'629.00	
6310.00	Contribuziuns chantunalas						48'070.00
6370.00	Contribuziuns da privats						9'366.00
<b>812</b>	<b>Meglioraziuns da las structurass</b>	<b>296'227.00</b>	<b>116'303.00</b>	<b>300'000</b>		<b>274'097.30</b>	<b>132'969.95</b>
	Nettoausgaben		179'924.00		300'000		141'127.35
<b>8120</b>	<b>Meglioraziuns da las structurass</b>	<b>296'227.00</b>	<b>116'303.00</b>	<b>300'000</b>		<b>274'097.30</b>	<b>132'969.95</b>
	Nettoausgaben		179'924.00		300'000		141'127.35
5010.00	Via Muglin, Ardez	1'227.00				33'330.40	
5030.00	Meglioraziun Sent					7'796.95	
5030.01	Contribuziun vi dals cuosts da la meglioraziun Ftan (interessenza publica)	295'000.00		300'000		100'000.00	
5720.00	Squintar contr. chantunala meglioraziun Sent					132'969.95	
6310.01	Contribuziuns chantunalas via da Muglin Ardez		116'303.00				
6720.00	Squintar contr. chantunala meglioraziun Sent						132'969.95
<b>818</b>	<b>Economia d'alp</b>	<b>197'415.45</b>		<b>200'000</b>			
	Nettoausgaben		197'415.45		200'000		
<b>8189</b>	<b>Vias champestras</b>	<b>197'415.45</b>		<b>200'000</b>			
	Nettoausgaben		197'415.45		200'000		
5010.03	Via da S-charl, Scuol (traget avent il tunnel nord)	197'415.45		200'000			
<b>82</b>	<b>Economia forestala</b>	<b>252'197.95</b>	<b>41'151.70</b>	<b>250'000</b>		<b>256'039.37</b>	<b>442'404.25</b>
	Nettoausgaben		211'046.25		250'000		
	Nettoeinnahmen					186'364.88	
<b>820</b>	<b>Economia forestala</b>	<b>48'852.95</b>	<b>41'151.70</b>			<b>256'039.37</b>	<b>442'404.25</b>
	Nettoausgaben		7'701.25				
	Nettoeinnahmen					186'364.88	
<b>8203</b>	<b>Economia forestala</b>	<b>48'852.95</b>	<b>41'151.70</b>			<b>256'039.37</b>	<b>442'404.25</b>
	Nettoausgaben		7'701.25				
	Nettoeinnahmen					186'364.88	
5010.05	Punt Val Gronda SIE, Sent					28'849.87	
5010.07	Uina - Punt Lunga, Sent	33'067.05				11'444.25	
5010.10	Traversina II, Sent (SIE)					99'505.40	
5010.11	Alp Laisch - Plaz, Tarasp (SIE)					116'239.85	
5010.12	Punt Uina Dadoura	15'785.90					
6310.03	Contribuziuns chantunalas: God da la Resgia, Guarda						163'300.00
6310.04	Contribuziuns chantunalas: Travesina, Sent		5'697.25				78'200.00
6310.05	Contribuziuns chantunalas: Scuol Uina Punt Lunga						2'193.80
6310.06	Contribuziuns chantunalas: Scuol Punt Val Gronda						5'790.45
6310.09	Contribuziuns chantunalas: Travesina II, Sent						63'240.00
6310.10	Contribuziuns chantunalas: Alp Laisch - Plaz, Tarasp (SIE)		35'454.45				49'680.00
6360.00	Contribuziuns d'instituziuns privatas						80'000.00
<b>825</b>	<b>Economia forestala, resgia</b>	<b>203'345.00</b>		<b>250'000</b>			
	Nettoausgaben		203'345.00		250'000		
<b>8250</b>	<b>Economia forestala, resgia</b>	<b>203'345.00</b>		<b>250'000</b>			
	Nettoausgaben		203'345.00		250'000		
5040.00	Resgia Tarasp	203'345.00		250'000			
<b>84</b>	<b>Turisssem</b>	<b>716'766.34</b>	<b>40'000.00</b>	<b>2'375'000</b>	<b>159'000</b>	<b>585'060.90</b>	<b>42'889.85</b>
	Nettoausgaben		676'766.34		2'216'000		542'171.05
<b>840</b>	<b>Turisssem (in general)</b>	<b>716'766.34</b>	<b>40'000.00</b>	<b>2'375'000</b>	<b>159'000</b>	<b>585'060.90</b>	<b>42'889.85</b>
	Nettoausgaben		676'766.34		2'216'000		542'171.05

b) Investitionsrechnung		Rechnung 2022		Budget 2022		Rechnung 2021	
		Ausgaben	Einnahmen	Ausgaben	Einnahmen	Ausgaben	Einnahmen
<b>8400</b>	<b>Turisssem (in general)</b>	<b>103'601.00</b>		<b>160'000</b>		<b>184'065.90</b>	
	Nettoausgaben		103'601.00		160'000		184'065.90
5010.00	Concept general pusiziunar l'aua	103'601.00		160'000		184'065.90	
<b>8401</b>	<b>Implants turistics (in general)</b>	<b>613'165.34</b>	<b>40'000.00</b>	<b>2'215'000</b>	<b>159'000</b>	<b>400'995.00</b>	<b>42'889.85</b>
	Nettoausgaben		573'165.34		2'056'000		358'105.15
5010.01	Via da velos Martina – Vinadi	134'370.00		130'000		28'165.80	
5010.02	Masterplan Bike	278'795.34		265'000		172'829.20	
5060.04	Ratrac per las sendas da Sent			120'000			
5450.00	Impraist Bogn Engiadina Scuol SA	200'000.00		1'700'000		200'000.00	
6310.00	Contribuziuns chantunalas: Masterplan Bike				122'000		
6320.00	Masterplan Bike						2'889.85
6450.01	Restituziun impraist Gurlaina SA		40'000.00		37'000		40'000.00
<b>87</b>	<b>Energia</b>	<b>749'953.15</b>		<b>830'000</b>		<b>23'548.00</b>	
	Nettoausgaben		749'953.15		830'000		23'548.00
<b>871</b>	<b>Electricità</b>	<b>749'953.15</b>		<b>830'000</b>		<b>23'548.00</b>	
	Nettoausgaben		749'953.15		830'000		23'548.00
<b>8715</b>	<b>Ouvras electricas - implants electricis pitschens (gestiuns cumünalas)</b>	<b>749'953.15</b>		<b>830'000</b>		<b>23'548.00</b>	
	Nettoausgaben		749'953.15		830'000		23'548.00
5044.01	Ouvra electrica Clemgia, Scuol (mür da sustegn)					23'548.00	
5044.02	Ouvra electrica Liuns, Scuol			50'000			
5044.07	Ouvra electrica Clemgia, Scuol (automatisaziun)	379'649.65		310'000			
5044.08	Ouvra electrica Clemgia, Scuol (mür da sustegn)	225'068.40		400'000			
5044.40	Ouvra electrica Sur En, Sent	145'235.10		70'000			
	<b>Total Investitionsausgaben</b>	<b>9'176'739.77</b>		<b>16'605'000</b>		<b>7'182'653.20</b>	
	<b>Total Investitionseinnahmen</b>		<b>2'653'523.35</b>		<b>3'329'000</b>		<b>4'768'573.20</b>
	<b>Nettoinvestition</b>		<b>6'523'216.42</b>		<b>13'276'000</b>		<b>2'414'080.00</b>
	<b>Überschuss Investitionsrechnung</b>						

Investitionsrechnung  
nach  
Arten (2-stellig)

Investitionsrechnung (nach Arten)		Rechnung 2022		Budget 2022		Rechnung 2021	
		Ausgaben	Einnahmen	Ausgaben	Einnahmen	Ausgaben	Einnahmen
<b>5</b>	<b>CUOSTS</b>	<b>9'176'739.77</b>		<b>16'605'000</b>		<b>7'182'653.20</b>	
50	Bains d'investiziun materials facultà	8'525'092.42		13'905'000		6'339'070.07	
52	Bains d'investiziun immaterials	237'521.90		790'000		437'784.13	
54	Impraists	200'000.00		1'700'000		200'000.00	
55	Partecipaziuns					3'800.00	
56	Aignas contribuziuns d'investiziun	209'694.50		210'000			
57	Contribuziuns d'investiziun transitorias					132'969.95	
58	Investiziuns extraordinarias	4'430.95				69'029.05	
<b>6</b>	<b>ENTRADAS</b>		<b>2'653'523.35</b>		<b>3'329'000</b>		<b>4'768'573.20</b>
63	Contribuziuns d'investiziun per l'agen quint		2'613'523.35		3'292'000		1'330'465.70
64	Restituziun d'impraists		40'000.00		37'000		3'040'000.00
67	Contribuziuns d'investiziun transitorias						132'969.95
68	Entradas extraordinarias d'investiziun						265'137.55
	<b>Total Investitionsausgaben</b>	<b>9'176'739.77</b>		<b>16'605'000</b>		<b>7'182'653.20</b>	
	<b>Total Investitionseinnahmen</b>		<b>2'653'523.35</b>		<b>3'329'000</b>		<b>4'768'573.20</b>
	<b>Nettoinvestition</b>		<b>6'523'216.42</b>		<b>13'276'000</b>		<b>2'414'080.00</b>

Investitionsrechnung  
nach  
Arten (3-stellig)

Investitionsrechnung (nach Arten)		Rechnung 2022		Budget 2022		Rechnung 2021	
		Ausgaben	Einnahmen	Ausgaben	Einnahmen	Ausgaben	Einnahmen
<b>5</b>	<b>CUOSTS</b>	<b>9'176'739.77</b>		<b>16'605'000</b>		<b>7'182'653.20</b>	
<b>50</b>	<b>Bains d'investiziun materials facultà</b>	<b>8'525'092.42</b>		<b>13'905'000</b>		<b>6'339'070.07</b>	
500	Bains immobigliars	168'199.75		200'000		2'463.30	
501	Vias	2'599'837.10		3'005'000		3'210'252.38	
502	Construcziuns idraulicas	1'331'132.07		2'000'000		66'839.45	
503	Ulteriura construcziun bassa	2'367'318.75		5'095'000		1'781'072.15	
504	Construcziuns sur terra	1'079'303.70		1'680'000		362'951.25	
506	Bains movibels	488'415.97		1'055'000		516'056.13	
509	Ulteriurs bains d'investiziun	490'885.08		870'000		399'435.41	
<b>52</b>	<b>Bains d'investiziun immaterials</b>	<b>237'521.90</b>		<b>790'000</b>		<b>437'784.13</b>	
529	Ulteriurs bains d'investiziun immaterials	237'521.90		790'000		437'784.13	
<b>54</b>	<b>Impraists</b>	<b>200'000.00</b>		<b>1'700'000</b>		<b>200'000.00</b>	
545	Impraisas privatas	200'000.00		1'700'000		200'000.00	
<b>55</b>	<b>Partecipaziuns</b>					<b>3'800.00</b>	
555	Impraisas privatas					3'800.00	
<b>56</b>	<b>Aignas contribuziuns d'investiziun</b>	<b>209'694.50</b>		<b>210'000</b>			
566	Organisaziuns privatas sainza intent da guadogn	209'694.50		210'000			
<b>57</b>	<b>Contribuziuns d'investiziun transitorias</b>					<b>132'969.95</b>	
572	Cumüns e consorzis					132'969.95	
<b>58</b>	<b>Investiziuns extraordinarias</b>	<b>4'430.95</b>				<b>69'029.05</b>	
580	Investiziuns extraordinarias per bains d'investiziun materials	4'430.95				69'029.05	
<b>6</b>	<b>ENTRADAS</b>		<b>2'653'523.35</b>		<b>3'329'000</b>		<b>4'768'573.20</b>
<b>63</b>	<b>Contribuziuns d'investiziun per l'agen quint</b>		<b>2'613'523.35</b>		<b>3'292'000</b>		<b>1'330'465.70</b>
630	Confederaziun		514'425.15				152'144.40
631	Chantun		991'320.00		2'736'000		515'137.90
632	Cumüns e consorzis						2'889.85
634	Impraisas publicas						18'967.95
636	Organisaziuns privatas sainza intent da guadogn		90'200.00		150'000		80'000.00
637	Chasadas privatas		1'017'578.20		406'000		561'325.60
<b>64</b>	<b>Restituziun d'impraists</b>		<b>40'000.00</b>		<b>37'000</b>		<b>3'040'000.00</b>
645	Impraisas privatas		40'000.00		37'000		3'040'000.00

Investitionsrechnung (nach Arten)	Rechnung 2022		Budget 2022		Rechnung 2021	
	Ausgaben	Einnahmen	Ausgaben	Einnahmen	Ausgaben	Einnahmen
<b>67</b> Contribuziuns d'investiziun transitorias						<b>132'969.95</b>
672 Cumüns e consorzis						132'969.95
<b>68</b> Entradas extraordinarias d'investiziun						<b>265'137.55</b>
680 Entradas extraordinarias d'investiziun per baints d'investiziun materials						265'137.55
<b>Total Investitionsausgaben</b>	<b>9'176'739.77</b>		<b>16'605'000</b>		<b>7'182'653.20</b>	
<b>Total Investitionseinnahmen</b>		<b>2'653'523.35</b>		<b>3'329'000</b>		<b>4'768'573.20</b>
<b>Nettoinvestition</b>		<b>6'523'216.42</b>		<b>13'276'000</b>		<b>2'414'080.00</b>

Investitionsrechnung  
nach  
Arten und Funktionen

Investitionsrechnung (nach Sacharten)		Rechnung 2022	Budget 2022	Rechnung 2021
<b>5000</b>	<b>Bains immobigliars finanzas generalas</b>	<b>168'199.75</b>	<b>200'000</b>	<b>2'463.30</b>
7500	Protecziun da las spezchas e da la cuntrada	168'199.75	200'000	2'463.30
<b>5010</b>	<b>Vias</b>	<b>2'599'837.10</b>	<b>3'005'000</b>	<b>3'210'252.38</b>
3420	Temp liber	1'058'951.39	1'100'000	1'722'093.01
6150	Vias cumünalas	776'623.97	1'150'000	813'149.50
6220	Trafic regiunal			579.20
8120	Meglioraziuns da las structuras	1'227.00		33'330.40
8189	Vias champestras	197'415.45	200'000	
8203	Economia forestala	48'852.95		256'039.37
8400	Turissem (in general)	103'601.00	160'000	184'065.90
8401	Implants turistics (in general)	413'165.34	395'000	200'995.00
<b>5020</b>	<b>Construcziuns idraulicas</b>	<b>1'331'132.07</b>	<b>2'000'000</b>	<b>66'839.45</b>
7410	Repars d'aua	1'331'132.07	2'000'000	66'839.45
<b>5030</b>	<b>Ulteriuras construcziuns bassas finanzas generalas</b>	<b>295'000.00</b>	<b>500'000</b>	<b>107'796.95</b>
7301	Economisaziun da las immundizchas (gestiun cumünala)		100'000	
7420	Repars da lavinias		100'000	
8120	Meglioraziuns da las structuras	295'000.00	300'000	107'796.95
<b>5031</b>	<b>Construcziuns bassas provedimaint d'aua</b>	<b>1'167'646.04</b>	<b>3'090'000</b>	<b>1'015'464.00</b>
7101	Provedimaint d'aua (gestiun cumünala)	1'167'646.04	3'090'000	1'015'464.00
<b>5032</b>	<b>Construcziuns bassas allontanamaint d'aua persa</b>	<b>904'672.71</b>	<b>1'505'000</b>	<b>657'811.20</b>
7201	Allontanamaint da l'aua persa (gestiun cumünala)	904'672.71	1'505'000	657'811.20
<b>5040</b>	<b>Construcziuns sur terra finanzas generalas</b>	<b>283'299.85</b>	<b>850'000</b>	<b>145'525.85</b>
3500	Baselgias e fatschendas religiusas	79'954.85	100'000	
6190	Gestiun tecnica			114'896.85
6220	Trafic regiunal		500'000	
8110	Agricultura, administraziun, execuziun e cotrolla			30'629.00
8250	Economia forestala, resgia	203'345.00	250'000	
<b>5042</b>	<b>Construcziuns sur terra allontanamaint d'aua persa</b>	<b>46'050.70</b>		<b>193'877.40</b>
7201	Allontanamaint da l'aua persa (gestiun cumünala)	46'050.70		193'877.40
<b>5044</b>	<b>Construcziuns sur terra ouvras electricas</b>	<b>749'953.15</b>	<b>830'000</b>	<b>23'548.00</b>
8715	Ouvras electricas - implants electricics pitschens (gestiuns cumünalas)	749'953.15	830'000	23'548.00
<b>5060</b>	<b>Bains movibels finanzas generalas</b>	<b>488'415.97</b>	<b>1'055'000</b>	<b>461'216.28</b>
0210	Administraziun cumünala	68'595.70	400'000	3'669.74
1500	Pumpiers (general)	134'000.35	130'000	228'324.00
1610	Defaisa militara	200'132.42	175'000	85'072.14
1621	Stab directiv cumünal civil	7'244.30		144'150.40
6190	Gestiun tecnica	78'443.20	230'000	
8401	Implants turistics (in general)		120'000	

Investitionsrechnung (nach Sacharten)		Rechnung 2022	Budget 2022	Rechnung 2021
<b>5061</b>	<b>Bains movibels provedimaint d'aua</b>			<b>54'839.85</b>
7101	Provedimaint d'aua (gestiun cumünala)			54'839.85
<b>5090</b>	<b>Ulteriurs bains d'investiziun finanzas generalas</b>	<b>273'172.05</b>	<b>390'000</b>	<b>399'435.41</b>
3410	Sport		40'000	116'762.20
6150	Vias cumünalas	47'817.00	150'000	10'925.20
7900	Planisaziun dal territori (in general)	225'355.05	200'000	271'748.01
<b>5092</b>	<b>Ulteriurs bains d'investiziun allontanamaint d'aua persa</b>	<b>217'713.03</b>	<b>480'000</b>	
7201	Allontanamaint da l'aua persa (gestiun cumünala)	217'713.03	480'000	
<b>5290</b>	<b>Ulteriurs bains d'investiziun immaterials finanas generalas</b>	<b>237'521.90</b>	<b>790'000</b>	<b>146'935.60</b>
0290	Immobiglias da l'administraziun	6'246.50	200'000	76'534.60
1400	Dret general (in general)		60'000	
3420	Temp liber			3'343.10
6150	Vias cumünalas		100'000	
6190	Gestiun tecnica	9'650.00	200'000	
7610	Mantegnimaint da l'ajer net, protecziun dal clima, ulterieur cumbat da la contaminaziun	41'841.45	80'000	
7900	Planisaziun dal territori (in general)	179'783.95	150'000	67'057.90
<b>5291</b>	<b>Ulteriurs bains d'investiziun immaterials provedimaint d'aua</b>			<b>51'089.40</b>
7101	Provedimaint d'aua (gestiun cumünala)			51'089.40
<b>5292</b>	<b>Ulteriurs bains d'investiziun immaterials allontanamaint d'aua persa</b>			<b>239'759.13</b>
7201	Allontanamaint da l'aua persa (gestiun cumünala)			239'759.13
<b>5450</b>	<b>Impraists ad impraisas privatas</b>	<b>200'000.00</b>	<b>1'700'000</b>	<b>200'000.00</b>
8401	Implants turistics (in general)	200'000.00	1'700'000	200'000.00
<b>5550</b>	<b>Partecipaziuns vi d'impraisas privatas</b>			<b>3'800.00</b>
3410	Sport			3'800.00
<b>5660</b>	<b>Contribuziuns d'investiziun ad organisaziuns privatas sainza intent da guadogn</b>	<b>209'694.50</b>	<b>210'000</b>	
2300	Fuormaziun professiunala fundamentala	159'694.50	160'000	
3290	Cultura, divers	50'000.00	50'000	
<b>5720</b>	<b>Contribuziuns d'investiziun transitorias a cumüns e consorzis</b>			<b>132'969.95</b>
8120	Meglioraziuns da las structuradas			132'969.95
<b>5800</b>	<b>Investiziuns extraordinarias per bains d'investiziun materials</b>	<b>4'430.95</b>		<b>69'029.05</b>
7411	Dons da strasoras ed auaziuns	4'430.95		69'029.05

Investitionsrechnung (nach Sacharten)		Rechnung 2022	Budget 2022	Rechnung 2021
<b>6300</b>	<b>Contribuziuns d'investiziun da la Confederaziun</b>	<b>514'425.15</b>		<b>152'144.40</b>
1621	Stab directiv cumünal civil			152'144.40
7410	Repars d'aua	514'425.15		
<b>6310</b>	<b>Contribuziun d'investiziun dal Chantun</b>	<b>991'320.00</b>	<b>2'736'000</b>	<b>515'137.90</b>
1500	Pumpiers (general)	22'464.85	50'000	50'000.00
1610	Defaisa militara	53'698.00	103'000	
1621	Stab directiv cumünal civil	130'798.75		
3420	Temp liber	250'000.00	500'000	
6150	Vias cumünalas			139.65
7101	Provedimaint d'aua (gestiun cumünala)	27'828.00	727'000	22'089.00
7410	Repars d'aua	293'957.25	1'100'000	
7411	Dons da strasoras ed auaziuns	4'718.45		32'435.00
7420	Repars da lavinas		80'000	
7610	Mantegnimaint da l'ajer net, protecziun dal clima, ulteriur cumbat da la contaminaziun	21'680.00	54'000	
7900	Planisaziun dal territori (in general)	28'720.00		
8110	Agricultura, administraziun, execuziun e cotrolla			48'070.00
8120	Meglioraziuns da las structuradas	116'303.00		
8203	Economia forestala	41'151.70		362'404.25
8401	Implants turistics (in general)		122'000	
<b>6320</b>	<b>Contribuziuns d'investiziun da cumüns e consorzis</b>			<b>2'889.85</b>
8401	Implants turistics (in general)			2'889.85
<b>6340</b>	<b>Contribuziuns d'investiziun d'impraisas publicas</b>			<b>18'967.95</b>
7201	Allontanamaint da l'aua persa (gestiun cumünala)			18'967.95
<b>6360</b>	<b>Contribuziuns d'investiziun ad organisaziuns privatas sainza intent da guadogn</b>	<b>90'200.00</b>	<b>150'000</b>	<b>80'000.00</b>
7410	Repars d'aua	30'200.00		
7500	Protecziun da las spezchas e da la cuntrada	60'000.00	150'000	
8203	Economia forestala			80'000.00
<b>6370</b>	<b>Contribuziuns d'investiziun</b>	<b>1'017'578.20</b>	<b>406'000</b>	<b>561'325.60</b>
7101	Provedimaint d'aua (gestiun cumünala)	478'019.50	200'000	251'185.00
7201	Allontanamaint da l'aua persa (gestiun cumünala)	539'558.70	206'000	300'774.60
8110	Agricultura, administraziun, execuziun e cotrolla			9'366.00
<b>6450</b>	<b>Restituziun d'impraists ad impraisas privatas</b>	<b>40'000.00</b>	<b>37'000</b>	<b>3'040'000.00</b>
2510	Scoulas da maturità gimnasiala			3'000'000.00
8401	Implants turistics (in general)	40'000.00	37'000	40'000.00
<b>6720</b>	<b>Contribuziuns d'investiziun transitorias da cumüns e consorzis</b>			<b>132'969.95</b>
8120	Meglioraziuns da las structuradas			132'969.95
<b>6800</b>	<b>Entradas extraordinarias d'investiziun per bains d'investiziun materials</b>			<b>265'137.55</b>
7411	Dons da strasoras ed auaziuns			265'137.55

**Investitionsrechnung  
(nach Sacharten)**

	Rechnung 2022	Budget 2022	Rechnung 2021
Total Investitionsausgaben	9'176'739.77	16'605'000	7'182'653.20
Total Investitionseinnahmen	2'653'523.35	3'329'000	4'768'573.20
Nettoinvestition	6'523'216.42	13'276'000	2'414'080.00

# Bilanz

b) Bilanz		Bestand am 01.01.2022	Zuwachs	Veränderungen Abgang	Bestand am 31.12.2022
<b>1</b>	<b>ACTIVAS</b>	<b>97'864'015.36</b>	<b>158'291'006.49</b>	<b>154'801'822.89</b>	<b>101'353'198.96</b>
<b>10</b>	<b>Facultà finanziaria</b>	<b>50'076'718.44</b>	<b>122'865'306.18</b>	<b>122'529'013.30</b>	<b>50'413'011.32</b>
<b>100</b>	<b>Mezs disponibels ed investiziuns a cuorta dūrada</b>	<b>7'359'523.55</b>	<b>66'688'018.95</b>	<b>67'302'227.26</b>	<b>6'745'315.24</b>
<b>1000</b>	<b>Chascha</b>	<b>8'187.75</b>	<b>43'574.90</b>	<b>40'554.85</b>	<b>11'207.80</b>
<b>10000</b>	<b>Chaschas principalas</b>	<b>8'187.75</b>	<b>43'574.90</b>	<b>40'554.85</b>	<b>11'207.80</b>
10000.01	Chascha	3'793.60	10'029.45	8'550.10	5'272.95
10000.02	Chascha uffizi da fabrica	500.00	27'150.00	26'150.00	1'500.00
10000.03	Chascha Bogn Trü	2'824.65	2'767.60	2'787.85	2'804.40
10000.04	Chascha Bogn Quadras	1'069.50	3'327.85	2'921.35	1'476.00
10000.05	Chascha per promoziun da giuvenils		300.00	145.55	154.45
<b>1001</b>	<b>Posta</b>	<b>40'766.24</b>	<b>85'240.42</b>	<b>109'639.29</b>	<b>16'367.37</b>
<b>10010</b>	<b>Contos da gestiun da posta</b>	<b>40'766.24</b>	<b>85'240.42</b>	<b>109'639.29</b>	<b>16'367.37</b>
10010.01	Schec postal (CH54 0900 0000 7000 1694 0)	40'766.24	85'240.42	109'639.29	16'367.37
<b>1002</b>	<b>Banca</b>	<b>7'310'569.56</b>	<b>66'559'203.63</b>	<b>67'152'033.12</b>	<b>6'717'740.07</b>
<b>10020</b>	<b>Quints curraints da banca</b>	<b>7'275'889.56</b>	<b>66'555'412.53</b>	<b>67'148'226.67</b>	<b>6'683'075.42</b>
10020.01	BCG (CH25 0077 4130 1344 5010 0)	1'869'843.02	53'261'730.32	52'371'223.43	2'760'349.91
10020.02	BCG (CH84 0077 4130 1344 5010 5)	89'147.20	618'786.51	538'607.45	169'326.26
10020.03	BCG (CH03 0077 4130 1344 5010 8)	1'704'830.45	6'629'678.53	4'625'413.70	3'709'095.28
10020.10	Raiba (CH55 8114 4000 0011 0790 2)	3'605'047.13	6'045'217.17	9'612'891.34	37'372.96
10020.20	CS (CH97 0483 5059 7700 4155 5)	7'021.76		90.75	6'931.01
<b>10021</b>	<b>Ulteriurs contos da banca</b>	<b>34'680.00</b>	<b>3'791.10</b>	<b>3'806.45</b>	<b>34'664.65</b>
10021.01	BCG (CH75 0077 4000 1344 5012 8)	34'680.00	3'791.10	3'806.45	34'664.65
<b>101</b>	<b>Pretaisas</b>	<b>25'998'745.37</b>	<b>50'973'363.73</b>	<b>51'769'495.27</b>	<b>25'202'613.83</b>
<b>1010</b>	<b>Pretaisas da furniziuns e prestaziuns invers terzs</b>	<b>13'469'777.11</b>	<b>24'714'311.63</b>	<b>25'534'041.77</b>	<b>12'650'046.97</b>
<b>10100</b>	<b>Pretaisas da furniziuns e prestaziuns</b>	<b>13'459'526.66</b>	<b>24'701'995.98</b>	<b>25'523'791.32</b>	<b>12'637'731.32</b>
10100.02	Debiturs taxas da giasts (Feratel)	161'375.20	106.40	161'481.60	
10100.04	Debiturs aua	271'979.53	1'174'461.20	1'168'750.32	277'690.41
10100.05	Debiturs carta dal Vereina	1'266.20		991.90	274.30
10100.06	Terminal	1'205.00	95'638.55	95'406.55	1'437.00
10100.07	Debiturs Postcard (Trü/Quadras)	149.50	8'826.35	8'181.35	794.50
10100.08	Debiturs Maestro (Trü/Quadras)	2'678.25	67'238.15	67'525.90	2'390.50
10100.10	Debiturs EED fusiunà	5'235'212.69	14'505'542.80	13'835'955.57	5'904'799.92
10100.11	Ulteriurs debiturs	8'304'435.19	7'035'984.13	8'555'403.13	6'785'016.19
10100.12	Twint		10'457.45	9'826.45	631.00
10100.13	Debiturs carta dal Vereina pumpiers	968.50			968.50
10100.88	Conto da transit	143'404.20	477'444.95	620'849.15	
10100.99	Rectificaziun dabuns da furniziuns, prestaziuns ed impostas specialas	-663'147.60	1'326'296.00	999'419.40	-336'271.00
<b>10101</b>	<b>Pretaisas imposta anticipada</b>	<b>10'250.45</b>	<b>12'315.65</b>	<b>10'250.45</b>	<b>12'315.65</b>
10101.01	Imposta da squint federala	10'250.45	12'315.65	10'250.45	12'315.65
<b>1011</b>	<b>Quints curraints cun terzs</b>	<b>558'185.28</b>	<b>5'501'132.27</b>	<b>5'257'244.40</b>	<b>802'073.15</b>
<b>10110</b>	<b>Quints curraints cul Chantun e cun oters cumüns</b>	<b>283'224.73</b>	<b>5'498'505.15</b>	<b>5'235'150.35</b>	<b>546'579.53</b>
10110.01	Chantun Grischun / Scuol	1'363.76	40'000.00	28'189.48	13'174.28
10110.11	Chantun impostas (abx) Scuol	281'860.97	5'458'505.15	5'206'960.87	533'405.25
<b>10111</b>	<b>Quints curraints cun consorzis ed instituziuns</b>	<b>274'960.55</b>	<b>261.10</b>	<b>22'094.05</b>	<b>253'127.60</b>
10111.02	Quint curraint Bogn Engiadina (BES) SA	21'594.55		21'594.55	
10111.04	Quint curraint Regiun Engiadina Bassa / Val Müstair	253'127.60			253'127.60
10111.06	Maschina da caffè chasa Du Parc	238.40	261.10	499.50	
<b>10112</b>	<b>Quints curraints cun oters terzs</b>		<b>2'366.02</b>		<b>2'366.02</b>
10112.01	Quint curraint Guarda Turissem		2'366.02		2'366.02
<b>1012</b>	<b>Pretaisas d'impostas</b>	<b>11'969'678.98</b>	<b>20'370'744.03</b>	<b>20'778'113.45</b>	<b>11'562'309.56</b>
<b>10120</b>	<b>Pretaisas d'impostas cumünalas</b>	<b>11'969'678.98</b>	<b>20'370'744.03</b>	<b>20'778'113.45</b>	<b>11'562'309.56</b>
10120.01	Dabun d'impostas ordinaras abx Scuol	12'983'957.98	18'342'186.03	19'427'869.45	11'898'274.56
10120.99	Rectificaziun dabuns d'impostas abx Scuol	-1'014'279.00	2'028'558.00	1'350'244.00	-335'965.00
<b>1019</b>	<b>Ulteriuras pretaisas</b>	<b>1'104.00</b>	<b>387'175.80</b>	<b>200'095.65</b>	<b>188'184.15</b>
<b>10192</b>	<b>Pretaisas d'imposta da plüvalur</b>		<b>387'175.80</b>	<b>200'034.35</b>	<b>187'141.45</b>
10192.10	IPV - aua (gestiun)		63'497.75	30'927.20	32'570.55
10192.11	IPV - aua (investiziuns)		89'659.55	54'621.95	35'037.60
10192.20	IPV - chanalizaziun (gestiun)		92'997.30	52'723.05	40'274.25
10192.21	IPV - chanalizaziun (investiziuns)		85'660.95	45'002.05	40'658.90
10192.30	IPV - immundizchas (gestiun)		28'978.15	6'121.90	22'856.25

b) Bilanz		Bestand am	Veränderungen		Bestand am
		01.01.2022	Zuwachs	Abgang	31.12.2022
10192.50	IPV - Trü/Quadras (gestiun)		26'382.10	10'638.20	15'743.90
<b>10199</b>	<b>Ulteriuras pretaisas</b>	<b>1'104.00</b>		<b>61.30</b>	<b>1'042.70</b>
10199.01	Dabun maschina da francar	1'104.00		61.30	1'042.70
<b>104</b>	<b>Cudeschaziuns transitorias activas</b>	<b>2'310'026.99</b>	<b>4'392'400.00</b>	<b>3'310'026.99</b>	<b>3'392'400.00</b>
<b>1040</b>	<b>Cudeschaziuns transitorias activas quint economic</b>	<b>2'310'026.99</b>	<b>4'392'400.00</b>	<b>3'310'026.99</b>	<b>3'392'400.00</b>
<b>10400</b>	<b>Cudeschaziuns transitorias activas quint economic</b>	<b>2'310'026.99</b>	<b>4'392'400.00</b>	<b>3'310'026.99</b>	<b>3'392'400.00</b>
10400.01	Activas transitorias (gestiun)	2'310'026.99	4'392'400.00	3'310'026.99	3'392'400.00
<b>106</b>	<b>Inventar e lavurs cumanzadas</b>	<b>397'201.28</b>	<b>163'522.50</b>	<b>52'263.78</b>	<b>508'460.00</b>
<b>1060</b>	<b>Marchanzia</b>	<b>146'737.28</b>	<b>54'889.50</b>	<b>52'263.78</b>	<b>149'363.00</b>
<b>10600</b>	<b>Marchanzia</b>	<b>146'737.28</b>	<b>54'889.50</b>	<b>52'263.78</b>	<b>149'363.00</b>
10600.01	Inventar chaltschina	460.00		460.00	
10600.02	Inventar bigliets Vereina/Flexi	8'873.78		8'873.78	
10600.03	Inventar öli da s-chodar e carburant	132'603.50	53'989.50	42'930.00	143'663.00
10600.04	Inventar marchanzia Trü/Quadras, Scuol	4'800.00	900.00		5'700.00
<b>1061</b>	<b>Material primar e material auxiliar</b>	<b>250'464.00</b>	<b>108'633.00</b>		<b>359'097.00</b>
<b>10610</b>	<b>Material primar e material auxiliar</b>	<b>250'464.00</b>	<b>108'633.00</b>		<b>359'097.00</b>
10610.01	Inventar laina tagliada	142'000.00	33'073.00		175'073.00
10610.02	Inventar laina resgia Tarasp	95'000.00	71'524.00		166'524.00
10610.03	Inventar material per vias champestras	13'464.00	4'036.00		17'500.00
<b>107</b>	<b>Investiziuns finanzialas a lunga dūrada</b>	<b>2'959'955.30</b>		<b>95'000.00</b>	<b>2'864'955.30</b>
<b>1070</b>	<b>Aczias e parzialas</b>	<b>10'000.00</b>			<b>10'000.00</b>
<b>10702</b>	<b>Parzialas</b>	<b>10'000.00</b>			<b>10'000.00</b>
10702.08	Parziala Banca Raiffeisen	10'000.00			10'000.00
<b>1071</b>	<b>Investiziuns chi portan fit</b>	<b>2'943'585.30</b>		<b>95'000.00</b>	<b>2'848'585.30</b>
<b>10710</b>	<b>Impraists a lunga dūrada facultà finanziaria</b>	<b>2'943'585.30</b>		<b>95'000.00</b>	<b>2'848'585.30</b>
10710.01	Impraist Biosfera Engiadina Val Müstair	40'000.00			40'000.00
10710.03	Impraist Associazium Chasa Resgia	1'060'000.00			1'060'000.00
10710.05	Impraist administraziun garascha Curtin Tarasp	3'585.30			3'585.30
10710.10	Impraist società da meglioraziun Ftan	195'000.00		95'000.00	100'000.00
10710.11	Impraist Loipa Scuol - Martina	45'000.00			45'000.00
10710.91	Impraist Cooperativa da fabrica Curtin Tarasp	1'600'000.00			1'600'000.00
<b>1079</b>	<b>Ulteriuras investiziuns a lunga dūrada</b>	<b>6'370.00</b>			<b>6'370.00</b>
<b>10790</b>	<b>Ulteriuras investiziuns a lunga dūrada</b>	<b>6'370.00</b>			<b>6'370.00</b>
10790.01	Munaida d'or	6'370.00			6'370.00
<b>108</b>	<b>Bains d'investiziun materials facultà finanziaria</b>	<b>11'051'265.95</b>	<b>648'001.00</b>		<b>11'699'266.95</b>
<b>1080</b>	<b>Bains immobigliars facultà finanziaria</b>	<b>3'763'000.00</b>	<b>-317'000.00</b>		<b>3'446'000.00</b>
<b>10800</b>	<b>Bains immobigliars facultà finanziaria</b>	<b>1'600'000.00</b>	<b>-317'000.00</b>		<b>1'283'000.00</b>
10800.01	Terrain facultà finanziaria	1'600'000.00	-317'000.00		1'283'000.00
<b>10801</b>	<b>Bains immobigliars facultà finanziaria cun drets da fabrica</b>	<b>2'163'000.00</b>			<b>2'163'000.00</b>
10801.01	Terrain facultà finanziaria cun drets da fabrica	2'163'000.00			2'163'000.00
<b>1084</b>	<b>Edifizis facultà finanziaria</b>	<b>6'964'000.00</b>	<b>965'001.00</b>		<b>7'929'001.00</b>
<b>10840</b>	<b>Edifizis facultà finanziaria</b>	<b>6'964'000.00</b>	<b>965'001.00</b>		<b>7'929'001.00</b>
10840.01	Immobigliars facultà finanziaria	6'964'000.00	965'001.00		7'929'001.00
<b>1089</b>	<b>Ulteriurs bains d'investiziun materials facultà finanziaria</b>	<b>324'265.95</b>			<b>324'265.95</b>
<b>10890</b>	<b>Ulteriurs bains d'investiziun materials facultà finanziaria</b>	<b>324'265.95</b>			<b>324'265.95</b>
10890.01	Ulteriurs bains materials facultà finanziaria	324'265.95			324'265.95
<b>14</b>	<b>Facultà administrativa</b>	<b>47'787'296.92</b>	<b>35'425'700.31</b>	<b>32'272'809.59</b>	<b>50'940'187.64</b>
<b>140</b>	<b>Bains d'investiziun materials facultà administrativa</b>	<b>39'699'026.38</b>	<b>27'740'131.93</b>	<b>24'679'736.89</b>	<b>42'759'421.42</b>
<b>1400</b>	<b>Bains immobigliars na surfabrichats facultà administrativa</b>	<b>139'595.00</b>	<b>108'199.75</b>	<b>116'411.75</b>	<b>131'383.00</b>
<b>14000</b>	<b>Finanzas generalas</b>	<b>139'595.00</b>	<b>108'199.75</b>	<b>116'411.75</b>	<b>131'383.00</b>
14000.01	Terrain gestiun generala	166'694.30	108'199.75		274'894.05
14000.99	Rectificaziun terrain gestiun generala	-27'099.30		116'411.75	-143'511.05

b) Bilanz		Bestand am 01.01.2022	Zuwachs	Veränderungen Abgang	Bestand am 31.12.2022
<b>1401</b>	<b>Vias</b>	<b>12'130'042.05</b>	<b>15'857'900.81</b>	<b>13'287'175.84</b>	<b>14'700'767.02</b>
<b>14010</b>	<b>Vias</b>	<b>12'130'042.05</b>	<b>15'857'900.81</b>	<b>13'287'175.84</b>	<b>14'700'767.02</b>
14010.01	Vias	26'453'297.84	3'258'316.37	12'599'584.44	17'112'029.77
14010.99	Rectificaziun vias	-14'323'255.79	12'599'584.44	687'591.40	-2'411'262.75
<b>1402</b>	<b>Construcziuns idraulicas</b>	<b>1'383'573.66</b>	<b>-158.00</b>	<b>29'026.00</b>	<b>1'354'389.66</b>
<b>14020</b>	<b>Construcziuns idraulicas</b>	<b>1'383'573.66</b>	<b>-158.00</b>	<b>29'026.00</b>	<b>1'354'389.66</b>
14020.01	Repars d'aua	1'451'347.66	-158.00		1'451'189.66
14020.99	Rectificaziun repars d'aua	-67'774.00		29'026.00	-96'800.00
<b>1403</b>	<b>Ulteriuras construcziuns bassas</b>	<b>11'532'362.12</b>	<b>3'152'871.20</b>	<b>4'137'066.69</b>	<b>10'548'166.63</b>
<b>14030</b>	<b>Finanzas generalas</b>	<b>198'092.20</b>		<b>5'725.00</b>	<b>192'367.20</b>
14030.01	Construcziun bassa gestiun generala	229'005.20			229'005.20
14030.99	Rectificaziun construcziun bassa gestiun generala	-30'913.00		5'725.00	-36'638.00
<b>14031</b>	<b>Provedimaint d'aua</b>	<b>5'992'790.16</b>	<b>-266'371.66</b>	<b>251'567.05</b>	<b>5'474'851.45</b>
14031.01	Construcziun bassa provedimaint d'aua	8'006'806.21	-308'396.71	42'025.05	7'656'384.45
14031.99	Rectificaziun construcziun bassa provedimaint d'aua	-2'014'016.05	42'025.05	209'542.00	-2'181'533.00
<b>14032</b>	<b>Allontanamaint da l'aua persa</b>	<b>4'683'409.61</b>	<b>-93'422.78</b>	<b>304'809.00</b>	<b>4'285'177.83</b>
14032.01	Construcziun bassa chanalisaziun	7'623'660.61	-106'743.78	13'321.00	7'503'595.83
14032.99	Rectificaziun construcziun bassa chanalisaziun	-2'940'251.00	13'321.00	291'488.00	-3'218'418.00
<b>14033</b>	<b>Economisaziun da las immundizchas</b>	<b>300'916.05</b>		<b>52'291.00</b>	<b>248'625.05</b>
14033.01	Construcziun bassa immundizchas	660'890.05			660'890.05
14033.99	Rectificaziun construcziun bassa immundizchas	-359'974.00		52'291.00	-412'265.00
<b>14034</b>	<b>Ouvras electricas</b>	<b>357'154.10</b>	<b>3'512'665.64</b>	<b>3'522'674.64</b>	<b>347'145.10</b>
14034.01	Construcziun bassa implants electricis	3'912'682.74		3'512'665.64	400'017.10
14034.99	Rectificaziun construcziun bassa implants electricis	-3'555'528.64	3'512'665.64	10'009.00	-52'872.00
<b>1404</b>	<b>Construcziun sur terra</b>	<b>6'901'045.97</b>	<b>3'212'662.29</b>	<b>3'203'299.09</b>	<b>6'910'409.17</b>
<b>14040</b>	<b>Finanzas generalas</b>	<b>4'708'117.27</b>	<b>3'166'611.59</b>	<b>3'133'331.09</b>	<b>4'741'397.77</b>
14040.01	Fabricats sur terra gestiun generala	9'913'540.31	209'694.50	2'956'917.09	7'166'317.72
14040.99	Rectificaziun fabricats sur terra gestiun generala	-5'205'423.04	2'956'917.09	176'414.00	-2'424'919.95
<b>14042</b>	<b>Allontanamaint da l'aua persa</b>	<b>2'192'928.70</b>	<b>46'050.70</b>	<b>69'968.00</b>	<b>2'169'011.40</b>
14042.01	Fabricats sur terra sarineras	2'261'457.70	46'050.70		2'307'508.40
14042.99	Rectificaziun fabricats sur terra sarineras	-68'529.00		69'968.00	-138'497.00
<b>1406</b>	<b>Bains movibels facultà administrativa</b>	<b>2'514'087.47</b>	<b>957'785.09</b>	<b>1'008'858.62</b>	<b>2'463'013.94</b>
<b>14060</b>	<b>Finanzas generalas</b>	<b>2'163'025.97</b>	<b>957'785.09</b>	<b>926'234.62</b>	<b>2'194'576.44</b>
14060.01	Mobiglia gestiun generala	4'110'195.64	532'317.42	425'467.67	4'217'045.39
14060.99	Rectificaziun mobiglia gestiun generala	-1'947'169.67	425'467.67	500'766.95	-2'022'468.95
<b>14061</b>	<b>Provedimaint d'aua</b>	<b>47'984.85</b>		<b>6'855.00</b>	<b>41'129.85</b>
14061.01	Mobiglia provedimaint d'aua	54'839.85			54'839.85
14061.99	Rectificaziun mobiglia provedimaint d'aua	-6'855.00		6'855.00	-13'710.00
<b>14062</b>	<b>Allontanamaint da l'aua persa</b>	<b>303'076.65</b>		<b>75'769.00</b>	<b>227'307.65</b>
14062.01	Mobiglia chanalisaziun	378'845.65			378'845.65
14062.99	Rectificaziun mobiglia chanalisaziun	-75'769.00		75'769.00	-151'538.00
<b>1407</b>	<b>Bains d'investiziun in fabrica facultà administrativa</b>	<b>4'316'534.46</b>	<b>3'682'729.44</b>	<b>2'275'969.89</b>	<b>5'723'294.01</b>
<b>14070</b>	<b>Finanzas generalas</b>	<b>3'102'107.79</b>	<b>1'320'358.70</b>	<b>2'275'969.89</b>	<b>2'146'496.60</b>
14070.01	Implants in fabrica gestiun generala	3'102'107.79	1'320'358.70	2'275'969.89	2'146'496.60
<b>14071</b>	<b>Provedimaint d'aua</b>	<b>909'714.99</b>	<b>970'195.25</b>		<b>1'879'910.24</b>
14071.01	Implants in fabrica provedimaint d'aua	909'714.99	970'195.25		1'879'910.24
<b>14072</b>	<b>Allontanamaint da l'aua persa</b>	<b>281'163.68</b>	<b>642'222.34</b>		<b>923'386.02</b>
14072.01	Implants in fabrica chanalisaziun	281'163.68	642'222.34		923'386.02
<b>14074</b>	<b>Ouvras electricas</b>	<b>23'548.00</b>	<b>749'953.15</b>		<b>773'501.15</b>
14074.01	Implants in fabrica implants electricis	23'548.00	749'953.15		773'501.15
<b>1409</b>	<b>Ulteriurs bains d'investiziun materials</b>	<b>781'785.65</b>	<b>768'141.35</b>	<b>621'929.01</b>	<b>927'997.99</b>
<b>14090</b>	<b>Finanzas generalas</b>	<b>781'785.65</b>	<b>768'141.35</b>	<b>621'929.01</b>	<b>927'997.99</b>
14090.01	Ulteriurs bains materials gestiun generala	1'387'037.66	278'795.34	489'346.01	1'176'486.99
14090.99	Rectificaziun ulteriurs bains materials gestiun generala	-605'252.01	489'346.01	132'583.00	-248'489.00
<b>142</b>	<b>Bains d'investiziun immaterials</b>	<b>2'890'846.29</b>	<b>1'100'466.28</b>	<b>1'091'941.60</b>	<b>2'899'370.97</b>

b) Bilanz		Bestand am 01.01.2022	Veränderungen		Bestand am 31.12.2022
			Zuwachs	Abgang	
<b>1421</b>	<b>Licenzas, drets d'utilisaziun e drets da marca</b>		<b>39'051.15</b>	<b>39'051.15</b>	
<b>14210</b>	<b>Finanzas generalas</b>		<b>17'815.75</b>	<b>17'815.75</b>	
14210.01	Gestiun generala; investiziuns immaterialas	17'815.75		17'815.75	
14210.99	Gestiun generala; investiziuns immaterialas, rectificaziun	-17'815.75	17'815.75		
<b>14211</b>	<b>Provedimaint d'aua</b>		<b>8'271.00</b>	<b>8'271.00</b>	
14211.01	Provedimaint d'aua; investiziuns immaterialas	8'271.00		8'271.00	
14211.99	Provedimaint d'aua; investiziuns immaterialas, rectificaziun	-8'271.00	8'271.00		
<b>14212</b>	<b>Allontanamaint da l'aua persa</b>		<b>12'964.40</b>	<b>12'964.40</b>	
14212.01	Chanalizaziun; investiziuns immaterialas	12'964.40		12'964.40	
14212.99	Chanalizaziun; investiziuns immaterialas, rectificaziun	-12'964.40	12'964.40		
<b>1427</b>	<b>Bains d'investiziun immaterials in realisaziun</b>	<b>914'764.75</b>	<b>77'159.93</b>	<b>92'872.25</b>	<b>899'052.43</b>
<b>14270</b>	<b>Finanzas generalas</b>	<b>964'967.75</b>	<b>29'811.45</b>	<b>92'872.25</b>	<b>901'906.95</b>
14270.01	Gestiun generala; investiziuns immaterialas in realisaziun	964'967.75	29'811.45	92'872.25	901'906.95
<b>14271</b>	<b>Provedimaint d'aua</b>	<b>-50'203.00</b>			<b>-50'203.00</b>
14271.01	Provedimaint d'aua; investiziuns immaterialas in realisaziun	-50'203.00			-50'203.00
<b>14272</b>	<b>Allontanamaint da l'aua persa</b>		<b>47'348.48</b>		<b>47'348.48</b>
14272.01	Chanalizaziun; investiziuns immaterialas in realisaziun		47'348.48		47'348.48
<b>1429</b>	<b>Ulteriurs bains d'investiziun immaterials</b>	<b>1'976'081.54</b>	<b>984'255.20</b>	<b>960'018.20</b>	<b>2'000'318.54</b>
<b>14290</b>	<b>Finanzas generalas</b>	<b>1'712'692.29</b>	<b>984'255.20</b>	<b>930'753.20</b>	<b>1'766'194.29</b>
14290.01	Gestiun generala: ulteriuras investiziuns immaterialas	3'757'080.29	659'093.60	325'161.60	4'091'012.29
14290.99	Gestiun generala: ulteriuras investiziuns immaterialas, rectificaziun	-2'044'388.00	325'161.60	605'591.60	-2'324'818.00
<b>14291</b>	<b>Provedimaint d'aua</b>	<b>263'389.25</b>		<b>29'265.00</b>	<b>234'124.25</b>
14291.01	Provedimaint d'aua: ulteriuras investiziuns immaterialas	292'654.25			292'654.25
14291.99	Provedimaint d'aua: ulteriuras investiziuns immaterialas, rectificaziun	-29'265.00		29'265.00	-58'530.00
<b>144</b>	<b>Impraists</b>	<b>480'000.00</b>	<b>4'661'000.00</b>	<b>4'701'000.00</b>	<b>440'000.00</b>
<b>1445</b>	<b>Impraists ad impraisas privatas</b>	<b>480'000.00</b>	<b>4'661'000.00</b>	<b>4'701'000.00</b>	<b>440'000.00</b>
<b>14450</b>	<b>Impraists ad impraisas privatas</b>	<b>480'000.00</b>	<b>4'661'000.00</b>	<b>4'701'000.00</b>	<b>440'000.00</b>
14450.01	Impraists ad impraisas privatas	4'781'000.00	160'000.00	4'501'000.00	440'000.00
14450.99	Rectificaziun impraists ad impraisas privatas	-4'301'000.00	4'501'000.00	200'000.00	
<b>145</b>	<b>Partecipaziuns</b>	<b>2'510'223.00</b>			<b>2'510'223.00</b>
<b>1454</b>	<b>Partecipaziuns vi d'impraisas publicas</b>	<b>150'000.00</b>			<b>150'000.00</b>
<b>14540</b>	<b>Partecipaziuns vi d'impraisas publicas</b>	<b>150'000.00</b>			<b>150'000.00</b>
14540.00	Partecipaziuns vi dad intrapraisas publicas	150'000.00			150'000.00
<b>1455</b>	<b>Partecipaziuns vi d'impraisas privatas</b>	<b>2'360'223.00</b>			<b>2'360'223.00</b>
<b>14550</b>	<b>Partecipaziuns vi d'impraisas privatas</b>	<b>2'360'223.00</b>			<b>2'360'223.00</b>
14550.01	Partecipaziuns vi dad intrapraisas privatas	5'141'284.00			5'141'284.00
14550.99	Rectificaziun partecipaziuns vi dad intrapraisas privatas	-2'781'061.00			-2'781'061.00
<b>146</b>	<b>Contribuziuns d'investiziun</b>	<b>2'207'201.25</b>	<b>1'924'102.10</b>	<b>1'800'131.10</b>	<b>2'331'172.25</b>
<b>1462</b>	<b>Contribuziuns d'investiziun a cumüns e consorzis</b>	<b>111'624.30</b>	<b>1'629'102.10</b>	<b>1'636'543.10</b>	<b>104'183.30</b>
<b>14620</b>	<b>Finanzas generalas</b>	<b>111'624.30</b>	<b>1'629'102.10</b>	<b>1'636'543.10</b>	<b>104'183.30</b>
14620.01	Partecipaziuns vi da consorzis cumünals gestiun generala	1'874'237.40		1'629'102.10	245'135.30
14620.99	Rectificaziun partecipaziuns vi da consorzis cumünals gestiun generala	-1'762'613.10	1'629'102.10	7'441.00	-140'952.00
<b>1464</b>	<b>Contribuziuns d'investiziun ad impraisas publicas</b>	<b>97'500.00</b>	<b>295'000.00</b>	<b>58'625.00</b>	<b>333'875.00</b>
<b>14640</b>	<b>Contribuziuns d'investiziun ad impraisas publicas</b>	<b>97'500.00</b>	<b>295'000.00</b>	<b>58'625.00</b>	<b>333'875.00</b>
14640.01	Partecipaziuns vi dad interpraisas publicas	100'000.00	295'000.00		395'000.00
14640.99	Rectificaziuns partecipaziuns vi dad interpraisas publicas	-2'500.00		58'625.00	-61'125.00
<b>1465</b>	<b>Contribuziuns d'investiziun ad impraisas privatas</b>	<b>1'840'442.95</b>		<b>98'902.00</b>	<b>1'741'540.95</b>
<b>14650</b>	<b>Contribuziuns d'investiziun ad impraisas privatas</b>	<b>1'840'442.95</b>		<b>98'902.00</b>	<b>1'741'540.95</b>
14650.01	Contribuziuns d'investiziun per instituziuns privatas	2'384'976.95			2'384'976.95
14650.99	Rectificaziun contribuziuns d'investiziuns per instituziuns privatas	-544'534.00		98'902.00	-643'436.00
<b>1466</b>	<b>Contribuziuns d'investiziun ad organizaziuns publicas sainza intent da guadogn</b>	<b>157'634.00</b>		<b>6'061.00</b>	<b>151'573.00</b>

b) Bilanz		Bestand am	Veränderungen		Bestand am
		01.01.2022	Zuwachs	Abgang	31.12.2022
<b>14660</b>	<b>Contribuziuns d'investiziun ad organisaziuns publicas sainza intent da guadogn</b>	<b>157'634.00</b>		<b>6'061.00</b>	<b>151'573.00</b>
14660.01	Contribuziuns d'investiziun per organisaziuns privatas sainza intent da guadogn	200'000.00			200'000.00
14660.99	Rectificaziun contribuziuns d'investiziun per organisaziuns privatas sainza intent da guadogn	-42'366.00		6'061.00	-48'427.00
<b>2</b>	<b>PASSIVAS</b>	<b>97'864'015.36</b>	<b>70'323'690.36</b>	<b>66'834'506.76</b>	<b>101'353'198.96</b>
<b>20</b>	<b>Chapital ester</b>	<b>20'475'025.23</b>	<b>57'693'411.33</b>	<b>60'739'767.70</b>	<b>17'428'668.86</b>
<b>200</b>	<b>Debits curraints</b>	<b>8'035'360.02</b>	<b>56'028'473.08</b>	<b>56'096'531.40</b>	<b>7'967'301.70</b>
<b>2000</b>	<b>Debits curraints da furniziuns e prestaziuns da terzs</b>	<b>6'816'982.82</b>	<b>41'021'926.60</b>	<b>41'345'319.15</b>	<b>6'493'590.27</b>
<b>20000</b>	<b>Debits curraints da furniziuns e prestaziuns da terzs</b>	<b>6'816'982.82</b>	<b>37'152'374.22</b>	<b>37'897'399.07</b>	<b>6'071'957.97</b>
20000.10	Crediturs EED fusiunada	5'348'662.59	35'971'607.87	36'337'633.94	4'982'636.52
20000.11	Ulteriurs crediturs	1'468'320.23	1'138'026.30	1'517'025.08	1'089'321.45
<b>20001</b>	<b>Crediturs sgüranzas socialas e sgüranzas dal personal</b>		<b>3'869'552.38</b>	<b>3'447'920.08</b>	<b>421'632.30</b>
20001.01	Sgüranzas socialas (SVA/ALV/FAK)		1'744'498.18	1'685'550.98	58'947.20
20001.10	Chascha da pensiun (Profond)		872'419.80	655'812.80	216'607.00
20001.11	Chascha da pensiun (Profond magisters)		586'507.60	440'429.50	146'078.10
<b>2001</b>	<b>Quints curraints cun terzs</b>	<b>1'070'704.00</b>	<b>3'433'443.28</b>	<b>3'414'096.00</b>	<b>1'090'051.28</b>
<b>20010</b>	<b>Quints curraints cul Chantun e cun oters cumüns</b>	<b>1'066'113.95</b>	<b>1'881'812.90</b>	<b>1'935'505.35</b>	<b>1'012'421.50</b>
20010.11	Impostas da baselgia evangelica, baselgia Scuol, Tarasp	295'646.70	802'474.60	816'768.25	281'353.05
20010.12	Impostas da baselgia evangelica, baselgia Sent	142'727.90	179'961.45	190'251.40	132'437.95
20010.13	Impostas da baselgia evangelica, baselgia Ftan/Ardez/Guarda	189'349.95	242'605.25	244'934.85	187'020.35
20010.21	Impostas da baselgia, baselgia chantunala	137'640.15	174'133.70	180'047.25	131'726.60
20010.31	Impostas da baselgia, baselgia catolica Scuol/Sent	226'135.40	389'604.35	406'668.95	209'070.80
20010.33	Impostas da baselgia catolica, baselgia Ftan/Ardez/ Guarda	41'756.15	58'388.25	57'335.60	42'808.80
20010.36	Impostas da baselgia, baselgia catolica Tarasp	32'857.70	34'596.90	39'450.65	28'003.95
<b>20012</b>	<b>Quints curraints con oters terzs</b>	<b>4'590.05</b>	<b>1'551'630.38</b>	<b>1'478'590.65</b>	<b>77'629.78</b>
20012.02	Bogn Engiadina (BES) SA		34'956.78		34'956.78
20012.10	Persunal - Chascha da café administraziun	590.05	635.00	760.65	464.40
20012.11	Persunal - Chascha da café Du Parc		208.60		208.60
20012.12	Allianza d'impostas	4'000.00	41'830.00	3'830.00	42'000.00
<b>2002</b>	<b>Impostas</b>		<b>325'790.55</b>	<b>110'273.40</b>	<b>215'517.15</b>
<b>20022</b>	<b>Debits d'imposta da plüivalur</b>		<b>325'790.55</b>	<b>110'273.40</b>	<b>215'517.15</b>
20022.10	IPV - aua		59'073.55	23'889.25	35'184.30
20022.20	IPV - chanalizaziun		201'279.10	73'454.00	127'825.10
20022.30	IPV - immundizchas		52'595.40	2'928.75	49'666.65
20022.50	IPV - Trü/Quadras		12'842.50	10'001.40	2'841.10
<b>2005</b>	<b>Quints curraints interns</b>	<b>119'273.20</b>	<b>11'242'762.65</b>	<b>11'225'092.85</b>	<b>136'943.00</b>
<b>20053</b>	<b>Contos da renda quint salaris</b>	<b>119'273.20</b>	<b>11'208'140.25</b>	<b>11'190'470.45</b>	<b>136'943.00</b>
20053.01	Pajas	119'273.20	11'208'140.25	11'190'470.45	136'943.00
<b>2006</b>	<b>Daners da deposit e cauziuns</b>	<b>28'400.00</b>	<b>4'550.00</b>	<b>1'750.00</b>	<b>31'200.00</b>
<b>20060</b>	<b>Daners da deposit e cauziuns</b>	<b>28'400.00</b>	<b>4'550.00</b>	<b>1'750.00</b>	<b>31'200.00</b>
20060.01	Depot da clavs nouv sistem da serradüra	20'800.00	1'700.00	400.00	22'100.00
20060.02	Depot iPad scolars	5'750.00	2'850.00	1'350.00	7'250.00
20060.70	Deposit fits	1'850.00			1'850.00
<b>204</b>	<b>Cudeschaziuns transitorias passivas</b>	<b>74'940.00</b>	<b>84'980.00</b>	<b>74'940.00</b>	<b>84'980.00</b>
<b>2040</b>	<b>Cudeschaziuns transitorias passivas quint economic</b>	<b>74'940.00</b>	<b>84'980.00</b>	<b>74'940.00</b>	<b>84'980.00</b>
<b>20400</b>	<b>Cudeschaziuns transitorias passivas quint economic</b>	<b>74'940.00</b>	<b>84'980.00</b>	<b>74'940.00</b>	<b>84'980.00</b>
20400.01	Passivas transitorias - quint da gestiun	74'940.00	84'980.00	74'940.00	84'980.00
<b>205</b>	<b>Reservas a cuorta dürada</b>	<b>396'000.00</b>	<b>566'000.00</b>	<b>396'000.00</b>	<b>566'000.00</b>
<b>2050</b>	<b>Reservas a cuorta dürada per prestaziuns supplementaras da personal</b>	<b>396'000.00</b>	<b>566'000.00</b>	<b>396'000.00</b>	<b>566'000.00</b>
<b>20500</b>	<b>Reservas a cuorta dürada per prestaziuns supplementaras da personal</b>	<b>396'000.00</b>	<b>566'000.00</b>	<b>396'000.00</b>	<b>566'000.00</b>
20500.01	Reservas a cuorta dürada per prestaziuns supplementaras da personal	396'000.00	566'000.00	396'000.00	566'000.00
<b>206</b>	<b>Debits finanzials a lunga dürada</b>	<b>10'748'200.00</b>		<b>3'070'800.00</b>	<b>7'677'400.00</b>

b) Bilanz		Bestand am 01.01.2022	Zuwachs	Veränderungen Abgang	Bestand am 31.12.2022
<b>2064</b>	<b>Impraists, certificats da debit</b>	<b>10'500'000.00</b>		<b>3'000'000.00</b>	<b>7'500'000.00</b>
<b>20640</b>	<b>Impraists a lunga vista</b>	<b>10'500'000.00</b>		<b>3'000'000.00</b>	<b>7'500'000.00</b>
20640.05	BCG - impraist 00 134.450.103	3'000'000.00		3'000'000.00	
20640.35	Postfinance - impraist 2018 - 2026	1'000'000.00			1'000'000.00
20640.36	Postfinance - impraist 2018 - 2025	1'000'000.00			1'000'000.00
20640.37	Postfinance - impraist 2018 - 2024	1'000'000.00			1'000'000.00
20640.38	Postfinance - impraist 2018 - 2027	1'000'000.00			1'000'000.00
20640.39	Postfinance - impraist	2'500'000.00			2'500'000.00
20640.40	Suva - impraist	1'000'000.00			1'000'000.00
<b>2069</b>	<b>Ulterius debits da leasing a lunga dūrada</b>	<b>248'200.00</b>		<b>70'800.00</b>	<b>177'400.00</b>
<b>20690</b>	<b>Ulterius debits da leasing a lunga dūrada</b>	<b>248'200.00</b>		<b>70'800.00</b>	<b>177'400.00</b>
20690.02	Credit d'investiziuns sarinera Sotruinas	48'000.00		12'000.00	36'000.00
20690.03	Credit d'investiziuns provedimaint proget compact	95'200.00		23'800.00	71'400.00
20690.04	Credit d'investiziuns nouv tractor cun grū	105'000.00		35'000.00	70'000.00
<b>209</b>	<b>Debits invers finanziaziuns specialas e fondos aint il chapital ester</b>	<b>1'220'525.21</b>	<b>13'958.25</b>	<b>101'496.30</b>	<b>1'132'987.16</b>
<b>2091</b>	<b>Debits invers fondos aint il chapital ester</b>	<b>1'220'525.21</b>	<b>13'958.25</b>	<b>101'496.30</b>	<b>1'132'987.16</b>
<b>20910</b>	<b>Debits invers fondos aint il chapital ester</b>	<b>1'220'525.21</b>	<b>13'958.25</b>	<b>101'496.30</b>	<b>1'132'987.16</b>
20910.01	Schlers da protecziun	977'769.90		59'905.20	917'864.70
20910.02	Reserva uffizi d'impostas Scuol e cuntuoorns	20'000.00			20'000.00
20910.03	Deposit forestal Scuol	222'755.31	13'958.25	41'591.10	195'122.46
<b>29</b>	<b>Agen chapital</b>	<b>77'388'990.13</b>	<b>12'630'279.03</b>	<b>6'094'739.06</b>	<b>83'924'530.10</b>
<b>290</b>	<b>Debits (+) resp. pajamaints antecipats (-) invers finanziaziuns specialas</b>	<b>11'540'597.27</b>	<b>144'041.75</b>	<b>383'003.34</b>	<b>11'301'635.68</b>
<b>2900</b>	<b>Finanziaziuns specialas aint il agen chapital</b>	<b>10'606'063.97</b>	<b>78'958.85</b>	<b>331'646.64</b>	<b>10'353'376.18</b>
<b>29001</b>	<b>Provedimaint d'aua</b>	<b>6'256'244.10</b>	<b>862.90</b>		<b>6'257'107.00</b>
29001.01	Finanziaziun speciala - aua	6'256'244.10	862.90		6'257'107.00
<b>29002</b>	<b>Allontanamaint da l'aua persa</b>	<b>3'077'188.48</b>		<b>331'646.64</b>	<b>2'745'541.84</b>
29002.01	Finanziaziun speciala - chanalizaziun	3'077'188.48		331'646.64	2'745'541.84
<b>29003</b>	<b>Economisaziun da las immundizchas</b>	<b>1'272'631.39</b>	<b>78'095.95</b>		<b>1'350'727.34</b>
29003.01	Finanziaziun speciala - immundizchas	1'272'631.39	78'095.95		1'350'727.34
<b>2909</b>	<b>Finanzas generalas</b>	<b>934'533.30</b>	<b>65'082.90</b>	<b>51'356.70</b>	<b>948'259.50</b>
<b>29099</b>	<b>Conto dal rechav da terrain</b>	<b>934'533.30</b>	<b>65'082.90</b>	<b>51'356.70</b>	<b>948'259.50</b>
29099.01	Rechav dal terrain dals vaschins	934'533.30	65'082.90	51'356.70	948'259.50
<b>291</b>	<b>Fondos</b>	<b>2'074'569.70</b>	<b>123'136.84</b>	<b>68'108.25</b>	<b>2'129'598.29</b>
<b>2910</b>	<b>Fondos aint il agen chapital</b>	<b>2'074'569.70</b>	<b>123'136.84</b>	<b>68'108.25</b>	<b>2'129'598.29</b>
<b>29100</b>	<b>Fondos aint il agen chapital</b>	<b>2'074'569.70</b>	<b>123'136.84</b>	<b>68'108.25</b>	<b>2'129'598.29</b>
29100.02	Facultà da l'anteriur Cor masdà da Scuol		14'304.34		14'304.34
29100.04	Taxa da compensaziun abitaziuns principalas	1'067'420.40		26'600.00	1'040'820.40
29100.05	Finanziaziun speciala "inchasch da la plüvalur"	59'017.50			59'017.50
29100.06	Taxa directiva (tablats characteristics pel cumün)	253'987.50	108'832.50		362'820.00
29100.08	Fondo Agricultura da Scuol in avegnir	35'162.95			35'162.95
29100.09	Fondo per l'Alp Murtera	198'000.00			198'000.00
29100.10	Fondo agricultura Ftan	60'981.35		41'508.25	19'473.10
29100.16	Fondo Bischoff Scuol (viadis da scoula)	50'000.00			50'000.00
29100.17	Fondo Els Pfister-Weideli	350'000.00			350'000.00
<b>293</b>	<b>Prefinanziaziuns</b>	<b>190'217.63</b>	<b>15'719.20</b>	<b>52'189.25</b>	<b>153'747.58</b>
<b>2930</b>	<b>Prefinanziaziuns</b>	<b>190'217.63</b>	<b>15'719.20</b>	<b>52'189.25</b>	<b>153'747.58</b>
<b>29300</b>	<b>Finanzas generalas</b>	<b>34'993.00</b>			<b>34'993.00</b>
29300.90	Prefinanziaziun planisaziun Hotel Tarasp	34'993.00			34'993.00
<b>29304</b>	<b>Ouvras electricas</b>	<b>155'224.63</b>	<b>15'719.20</b>	<b>52'189.25</b>	<b>118'754.58</b>
29304.80	Prefinanziaziun forza ecologica Guarda	155'224.63	15'719.20	52'189.25	118'754.58
<b>299</b>	<b>Surplü/deficit dal bilantsch</b>	<b>63'583'605.53</b>	<b>12'347'381.24</b>	<b>5'591'438.22</b>	<b>70'339'548.55</b>
<b>2990</b>	<b>Resultat annual</b>	<b>5'591'438.22</b>	<b>6'755'943.02</b>	<b>5'591'438.22</b>	<b>6'755'943.02</b>
<b>29900</b>	<b>Resultat annual</b>	<b>5'591'438.22</b>	<b>6'755'943.02</b>	<b>5'591'438.22</b>	<b>6'755'943.02</b>
29900.01	Resultat annual	5'591'438.22	6'755'943.02	5'591'438.22	6'755'943.02

b) Bilanz		Bestand am 01.01.2022	Zuwachs	Veränderungen Abgang	Bestand am 31.12.2022
2999	Resultats cumulats dals ons avant	57'992'167.31	5'591'438.22		63'583'605.53
29990	Resultats cumulats dals ons avant	57'992'167.31	5'591'438.22		63'583'605.53
29990.01	Resultats cumulats dals ons avant	57'992'167.31	5'591'438.22		63'583'605.53
	<b>Gesamtaktiven</b>	<b>97'864'015.36</b>	<b>158'291'006.49</b>	<b>154'801'822.89</b>	<b>101'353'198.96</b>
	<b>Gesamtpassiven</b>	<b>97'864'015.36</b>	<b>70'323'690.36</b>	<b>66'834'506.76</b>	<b>101'353'198.96</b>
	<b>Überschuss Aktiven</b>		<b>87'967'316.13</b>	<b>87'967'316.13</b>	
	<b>Überschuss Passiven</b>				

# Geldflussrechnung

## Geldflussrechnung

2022

### Betriebliche Tätigkeit (indirekte Berechnung)

Ergebnis der Erfolgsrechnung (Verlust -, Gewinn +)	6'755'943.02
+ Abschreibungen Verwaltungsvermögen	2'992'942.70
+ Negative Wertberichtigungen (Abwertungen) Anlagen FV (Sachgruppe 102, 107, 108)	422'999.00
+ Einlagen in Fonds und Spezialfinanzierungen	281'136.84
+ Wertberichtigung Darlehen Verwaltungsvermögen	200'000.00
+ Wertberichtigung Beteiligungen Verwaltungsvermögen	0.00
+ Abschreibungen Investitionsbeiträge Verwaltungsvermögen	177'383.00
+ Zusätzliche Abschreibungen Verwaltungsvermögen	0.00
+ Zusätzliche Abschreibungen Darlehen, Beteiligungen, Investitionsbeiträge Verwaltungsvermögen	0.00
+ Abtragung Bilanzfehlbetrag	0.00
+ Einlagen in das Eigenkapital (Vorfinanzierungen)	15'719.20
- Positive Wertberichtigungen (Aufwertungen) Anlagen FV (Sachgruppe 102, 107, 108)	-1'174'600.00
- Aufwertungen Verwaltungsvermögen	0.00
- Entnahmen aus Fonds und Spezialfinanzierung	-552'607.89
- Auflösung zusätzliche Abschreibungen	0.00
- Entnahmen aus Eigenkapital (Vorfinanzierungen)	-52'189.25
- Zunahme / + Abnahme Debit- und Kreditkarten	0.00
- Zunahme / + Abnahme übrige flüssige Mittel	0.00
- Zunahme / + Abnahme Forderungen	796'131.54
- Zunahme / + Abnahme aktive Rechnungsabgrenzungen Erfolgsrechnung	-1'082'373.01
- Zunahme / + Abnahme Vorräte und angefangene Arbeiten	-111'258.72
- Zunahme / + Abnahme Forderungen gegenüber SF und Fonds im Fremdkapital	0.00
+ Zunahme / - Abnahme laufende Verbindlichkeiten	-68'058.32
+ Zunahme / - Abnahme passive Rechnungsabgrenzungen Erfolgsrechnung	10'040.00
+ Zunahme / - Abnahme kurzfristige Rückstellungen	170'000.00
+ Zunahme / - Abnahme langfristige Rückstellungen	0.00

**Geldfluss (Cashflow) aus operativer Tätigkeit** **8'781'208.11**

### Investitionstätigkeit ins Verwaltungsvermögen

- Investitionsausgaben Verwaltungsvermögen	-9'176'739.77
+ Investitionseinnahmen Verwaltungsvermögen	2'653'523.35
- Zunahme / + Abnahme aktive Rechnungsabgrenzungen Investitionsrechnung	0.00
+ Zunahme / - Abnahme passive Rechnungsabgrenzungen Investitionsrechnung	0.00

Geldfluss (Cashflow) aus Investitionstätigkeit ins Verwaltungsvermögen -6'523'216.42

### Anlagentätigkeit ins Finanzvermögen

- Negative Wertberichtigungen (Abwertungen) Anlagen FV (Sachgruppe 102, 107, 108)	-422'999.00
+ Positive Wertberichtigungen (Aufwertungen) Anlagen FV (Sachgruppe 102, 107, 108)	1'174'600.00
- Zunahme / + Abnahme kurzfristige Finanzanlagen Finanzvermögen	0.00
- Zunahme / + Abnahme langfristige Finanzanlagen Finanzvermögen	95'000.00
- Zunahme / + Abnahme langfristige Sachanlagen Finanzvermögen	-648'001.00

Geldfluss (Cashflow) aus Anlagentätigkeit ins Finanzvermögen 198'600.00

**Geldfluss (Cashflow) aus Investitions- und Anlagentätigkeit** **-6'324'616.42**

### Finanzierungstätigkeit

+ Zunahme / - Abnahme kurzfristige Finanzverbindlichkeiten	0.00
+ Zunahme / - Abnahme langfristige Finanzverbindlichkeiten	-3'070'800.00

**Geldfluss (Cashflow) aus Finanzierungstätigkeit** **-3'070'800.00**

**Total Geldfluss (Cashflow) = Veränderung Fonds Geld** **-614'208.31**

## Geldflussrechnung

**2022**

<b>Fonds Geld</b>	<b>Stand 01.01.22</b>	<b>Stand 31.12.22</b>	<b>Veränderung</b>
Kasse	8'187.75	11'207.80	3'020.05
Post	40'766.24	16'367.37	-24'398.87
Bank	7'310'569.56	6'717'740.07	-592'829.49
Kurzfristige Geldmarktanlagen	0.00	0.00	0.00
<b>Total (Veränderung Fonds Geld)</b>	<b>7'359'523.55</b>	<b>6'745'315.24</b>	<b>-614'208.31</b>

# Erfolgsausweis

## Finanzierungsausweis

	Rechnung 2022	Budget 2022	Rechnung 2021
<b>ERFOLGSRECHNUNG</b>			
	<b>Betrieblicher Aufwand</b>	<b>44'416'014.00</b>	<b>46'570'446</b>
30	Cuosts da persunal	14'904'029.66	14'545'432.56
31	Cuosts materials ed ulteriurs cuosts da gestiun	10'523'924.65	11'530'344.53
33	Amortisaziuns facultà administrativa	2'992'942.70	2'759'207.75
35	Pajamaints aint in fondos e finanziaziuns specialas	281'136.84	279'830.90
36	Cuosts da transfers	15'653'980.15	13'281'760.80
37	Contribuziuns transitorias	60'000.00	60'000.00
	<b>Betrieblicher Ertrag</b>	<b>49'603'204.48</b>	<b>48'472'283.69</b>
40	Rechav fiscal	27'922'201.30	25'635'752.85
41	Regals e concessiuns	6'434'754.59	7'881'436.42
42	Remuneraziuns	9'879'458.41	9'463'720.90
43	Differents rechavs	106'774.61	158'378.20
45	Retrattas da fondos e finanziaziuns specialas	552'607.89	671'617.45
46	Rechav da transfers	4'647'407.68	4'601'377.87
47	Contribuziuns transitorias	60'000.00	60'000.00
	<b>Ergebnis aus betrieblicher Tätigkeit</b>	<b>5'187'190.48</b>	<b>6'015'707.15</b>
34	Cuosts finanziajs	800'799.35	3'260'014.71
44	Rechav finanziaj	2'333'081.84	2'850'360.53
	<b>Ergebnis aus Finanzierung</b>	<b>1'532'282.49</b>	<b>-409'654.18</b>
	<b>Operatives Ergebnis</b>	<b>6'719'472.97</b>	<b>5'606'052.97</b>
38	Cuosts extraordinaris	15'719.20	19'314.85
48	Rechav extraordinari	52'189.25	4'700.10
	<b>Ausserordentliches Ergebnis</b>	<b>36'470.05</b>	<b>-14'614.75</b>
	<b>Gesamtergebnis Erfolgsrechnung</b>	<b>6'755'943.02</b>	<b>5'591'438.22</b>
	(+ = Ertragsüberschuss / - = Aufwandüberschuss)		

	Rechnung 2022	Budget 2022	Rechnung 2021
<b>INVESTITIONSRECHNUNG</b>			
	<b>9'176'739.77</b>	<b>16'605'000</b>	<b>7'049'683.25</b>
50	Bains d'investiziun materials facultà	8'525'092.42	6'339'070.07
51	Investiziuns a quint da terzs		
52	Bains d'investiziun immaterials	237'521.90	437'784.13
54	Impraists	200'000.00	200'000.00
55	Partecipaziuns		3'800.00
56	Aignas contribuziuns d'investiziun	209'694.50	
58	Investiziuns extraordinarias	4'430.95	69'029.05
	<b>Investitionseinnahmen</b>	<b>2'653'523.35</b>	<b>4'635'603.25</b>
60	Transferimaint da bains d'investiziun materials facultà administrativa aint illa facultà finanziaia		
61	Restituziuns		
62	Transferimaint/sortida da bains d'investiziuns materials aint illa facultà finanziaia		
63	Contribuziuns d'investiziun per l'agen quint	2'613'523.35	1'330'465.70
64	Restituziun d'impraists	40'000.00	3'040'000.00
65	Transferimaint da partecipaziuns aint illa facultà finanziaia		
66	Restituziun d'aignas contribuziuns d'investiziun		
68	Entradas extraordinarias d'investiziun		265'137.55
	<b>Ergebnis Investitionsrechnung</b>	<b>-6'523'216.42</b>	<b>-2'414'080.00</b>
	<b>Selbstfinanzierung</b>	<b>9'818'327.62</b>	<b>8'292'178.17</b>
	<b>Finanzierungsergebnis</b> (+ = Finanzierungsüberschuss / - = Finanzierungsfehlbetrag)	<b>3'295'111.20</b>	<b>5'878'098.17</b>

# Kennzahlen

# Nettoschuld in CHF pro Einwohner

Scuol

Konto Nr.	Bezeichnung	2018	2019	2020	2021	2022
+ 20	Fremdkapital	30 301 315	28 276 602	25 387 464	20 475 025	17 428 669
- 10	Finanzvermögen	46 088 310	47 680 625	49 046 377	50 076 718	50 413 011
=	<b>Nettoschuld</b>	<b>-15 786 995</b>	<b>-19 404 022</b>	<b>-23 658 913</b>	<b>-29 601 693</b>	<b>-32 984 342</b>

=	<b>ständige Wohnbevölkerung STATPOP</b>	<b>4 693</b>	<b>4 717</b>	<b>4 768</b>	<b>4 783</b>	<b>4 739</b>
---	---	--------------	--------------	--------------	--------------	--------------

=	<b>Nettoschuld in CHF pro Einw. (Nettoschuld / ständige Wohnbevölkerung)</b>	<b>-3 364</b>	<b>-4 114</b>	<b>-4 962</b>	<b>-6 189</b>	<b>-6 960</b>
---	--	---------------	---------------	---------------	---------------	---------------

**Definition:**

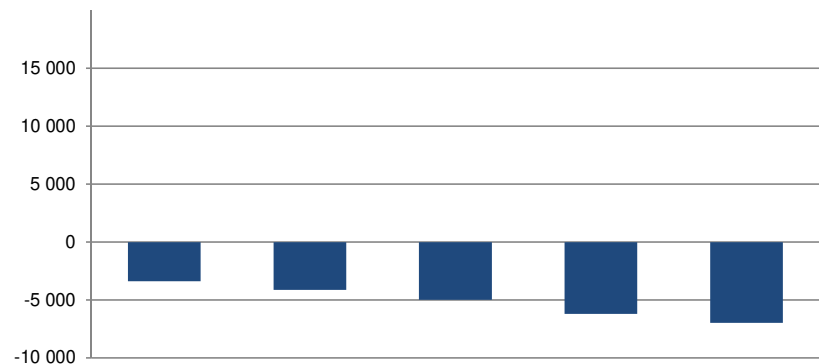
Fremdkapital abzüglich Finanzvermögen, geteilt durch die Anzahl der Einwohner gemäss STATPOP.

**Aussage:**

Die Nettoschuld pro Einwohner wird als Gradmesser für die Verschuldung verwendet. Ein negativer Wert entspricht einem Nettovermögen pro Einwohner.

**Richtwerte:**

- < 0            Nettovermögen
- 0 - 1'000    geringe Verschuldung
- 1'001 - 2'500    mittlere Verschuldung
- 2'501 - 5'000    hohe Verschuldung
- > 5'000        sehr hohe Verschuldung

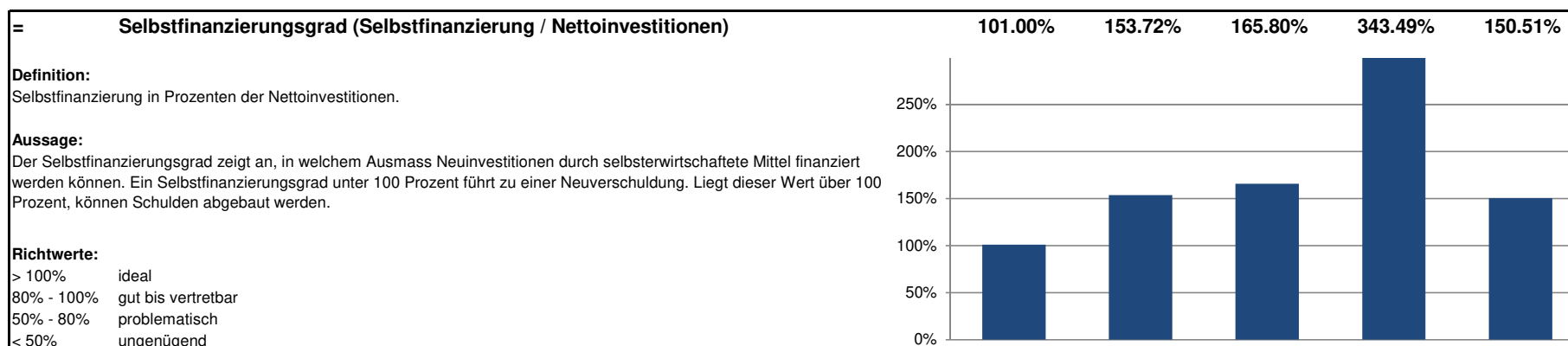


# Selbstfinanzierungsgrad

Scuol

Konto Nr.	Bezeichnung	2018	2019	2020	2021	2022
+ 4	Ertrag	50 456 172	51 996 542	55 008 271	58 370 363	59 737 256
- 3	Aufwand	49 326 375	49 349 134	48 148 379	52 778 925	52 981 313
=	Gesamtergebnis der Erfolgsrechnung	1 129 797	2 647 409	6 859 892	5 591 438	6 755 943
+ 33	Abschreibungen Verwaltungsvermögen	2 892 849	4 308 477	2 218 753	2 759 208	2 992 943
+ 35	Einlagen in Fonds und Spezialfinanzierungen	388 559	244 100	424 225	279 831	281 137
- 45	Entnahmen aus Fonds und Spezialfinanzierungen	270 923	193 667	249 868	671 617	552 608
+ 364	Wertberichtigungen Darlehen Verwaltungsvermögen	0	3 000 000	1 101 000	200 000	200 000
+ 365	Wertberichtigungen Beteiligungen Verwaltungsvermögen	2 520 039	85 699	1	3 800	0
+ 366	Abschreibungen Investitionsbeiträge	1 271 950	112 404	128 710	114 904	177 383
+ 383	Zusätzliche Abschreibungen	0	0	0	0	0
+ 387	Zusätzliche Abschreibungen auf Darlehen, Beteiligungen, Investitionsbeiträgen	0	0	0	0	0
+ 388	Abtragung Bilanzfehlbetrag	0	0	0	0	0
+ 389	Einlagen in das Eigenkapital	23 078	9 365	27 978	19 315	15 719
- 489	Entnahmen aus dem Eigenkapital	28 557	15 456	16 867	4 700	52 189
- 4490	Aufwertungen Verwaltungsvermögen	0	0	0	0	0
=	<b>Selbstfinanzierung</b>	<b>7 926 793</b>	<b>10 198 330</b>	<b>10 493 825</b>	<b>8 292 179</b>	<b>9 818 328</b>

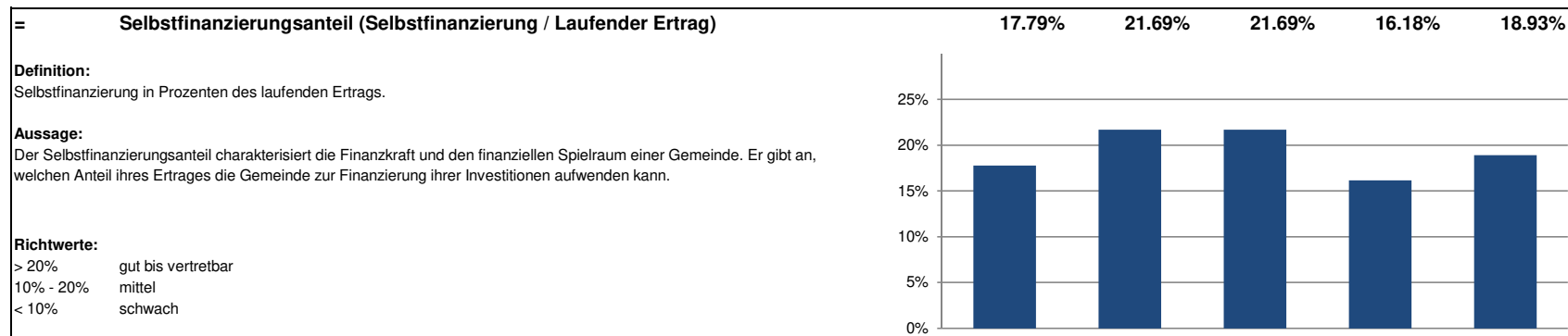
+ 5	Investitionsausgaben	9 909 963	10 079 610	9 397 728	7 182 653	9 176 740
- 6	Investitionseinnahmen	2 061 931	3 445 068	3 068 480	4 768 573	2 653 523
=	<b>Nettoinvestitionen</b>	<b>7 848 032</b>	<b>6 634 542</b>	<b>6 329 247</b>	<b>2 414 080</b>	<b>6 523 216</b>



# Selbstfinanzierungsanteil

Konto Nr.	Bezeichnung	2018	2019	2020	2021	2022
+ 4	Ertrag	50 456 172	51 996 542	55 008 271	58 370 363	59 737 256
- 3	Aufwand	49 326 375	49 349 134	48 148 379	52 778 925	52 981 313
=	Gesamtergebnis der Erfolgsrechnung	1 129 797	2 647 409	6 859 892	5 591 438	6 755 943
+ 33	Abschreibungen Verwaltungsvermögen	2 892 849	4 308 477	2 218 753	2 759 208	2 992 943
+ 35	Einlagen in Fonds und Spezialfinanzierungen	388 559	244 100	424 225	279 831	281 137
- 45	Entnahmen aus Fonds und Spezialfinanzierungen	270 923	193 667	249 868	671 617	552 608
+ 364	Wertberichtigungen Darlehen Verwaltungsvermögen	0	3 000 000	1 101 000	200 000	200 000
+ 365	Wertberichtigungen Beteiligungen Verwaltungsvermögen	2 520 039	85 699	1	3 800	0
+ 366	Abschreibungen Investitionsbeiträge	1 271 950	112 404	128 710	114 904	177 383
+ 383	Zusätzliche Abschreibungen	0	0	0	0	0
+ 387	Zusätzliche Abschreibungen auf Darlehen, Beteiligungen, Investitionsbeiträgen	0	0	0	0	0
+ 388	Abtragung Bilanzfehlbetrag	0	0	0	0	0
+ 389	Einlagen in das Eigenkapital	23 078	9 365	27 978	19 315	15 719
- 489	Entnahmen aus dem Eigenkapital	28 557	15 456	16 867	4 700	52 189
- 4490	Aufwertungen Verwaltungsvermögen	0	0	0	0	0
=	<b>Selbstfinanzierung</b>	<b>7 926 793</b>	<b>10 198 330</b>	<b>10 493 825</b>	<b>8 292 179</b>	<b>9 818 328</b>

+ 40	Fiskalertrag	22 509 029	25 385 142	24 435 525	25 635 753	27 922 201
+ 41	Regalien und Konzessionen	7 152 636	7 737 025	8 397 527	7 881 436	6 434 755
+ 42	Entgelte	9 140 922	8 160 355	8 983 433	9 463 721	9 879 458
+ 43	Verschiedene Erträge	132 169	226 665	74 568	158 378	106 775
+ 44	Finanzertrag	1 222 544	1 168 754	1 707 420	2 850 361	2 333 082
+ 45	Entnahmen aus Fonds und Spezialfinanzierungen	270 923	193 667	249 868	671 617	552 608
+ 46	Transferertrag	4 119 582	4 081 802	4 331 661	4 601 378	4 647 408
+ 48	Ausserordentlicher Ertrag	28 557	76 840	213 503	4 700	52 189
- 489	Entnahmen aus dem Eigenkapital	28 557	15 456	16 867	4 700	52 189
=	<b>Laufender Ertrag</b>	<b>44 547 806</b>	<b>47 014 794</b>	<b>48 376 638</b>	<b>51 262 644</b>	<b>51 876 286</b>

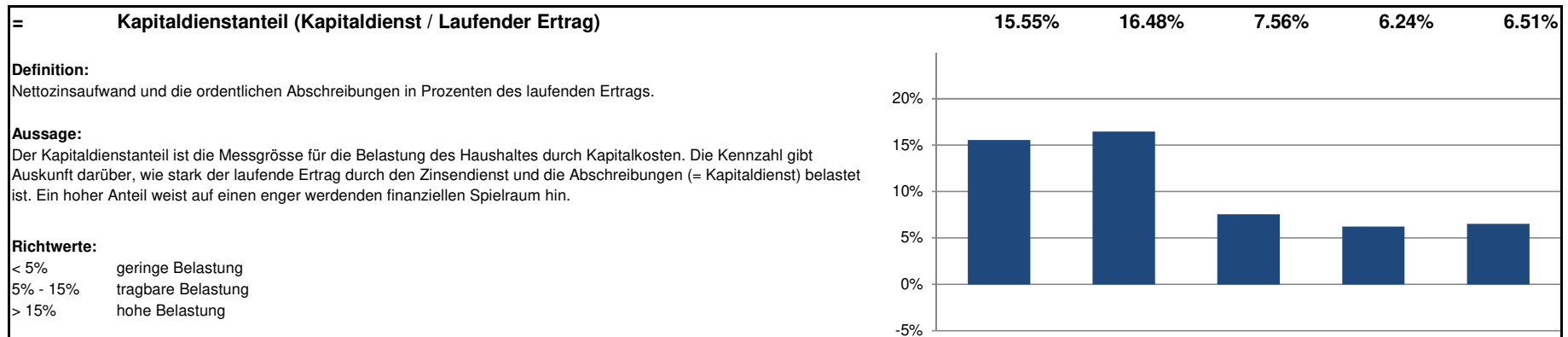


# Kapitaldienstanteil

Scuol

Konto Nr.	Bezeichnung	2018	2019	2020	2021	2022
+ 340	Zinsaufwand	312 876	296 328	260 608	153 441	93 205
- 440	Zinsertrag	68 693	54 924	53 846	34 927	84 532
=	Nettozinsaufwand	244 183	241 403	206 762	118 514	8 673
+ 33	Abschreibungen Verwaltungsvermögen	2 892 849	4 308 477	2 218 753	2 759 208	2 992 943
+ 364	Wertberichtigungen Darlehen Verwaltungsvermögen	0	3 000 000	1 101 000	200 000	200 000
+ 365	Wertberichtigungen Beteiligungen Verwaltungsvermögen	2 520 039	85 699	1	3 800	0
+ 366	Abschreibungen Investitionsbeiträge Verwaltungsvermögen	1 271 950	112 404	128 710	114 904	177 383
+ 388	Abtragung Bilanzfehlbetrag	0	0	0	0	0
=	<b>Kapitaldienst</b>	<b>6 929 021</b>	<b>7 747 983</b>	<b>3 655 226</b>	<b>3 196 426</b>	<b>3 378 998</b>

+ 40	Fiskalertrag	22 509 029	25 385 142	24 435 525	25 635 753	27 922 201
+ 41	Regalien und Konzessionen	7 152 636	7 737 025	8 397 527	7 881 436	6 434 755
+ 42	Entgelte	9 140 922	8 160 355	8 983 433	9 463 721	9 879 458
+ 43	Verschiedene Erträge	132 169	226 665	74 568	158 378	106 775
+ 44	Finanzertrag	1 222 544	1 168 754	1 707 420	2 850 361	2 333 082
+ 45	Entnahmen aus Fonds und Spezialfinanzierungen	270 923	193 667	249 868	671 617	552 608
+ 46	Transferertrag	4 119 582	4 081 802	4 331 661	4 601 378	4 647 408
+ 48	Ausserordentlicher Ertrag	28 557	76 840	213 503	4 700	52 189
- 489	Entnahmen aus dem Eigenkapital	28 557	15 456	16 867	4 700	52 189
=	<b>Laufender Ertrag</b>	<b>44 547 806</b>	<b>47 014 794</b>	<b>48 376 638</b>	<b>51 262 644</b>	<b>51 876 286</b>

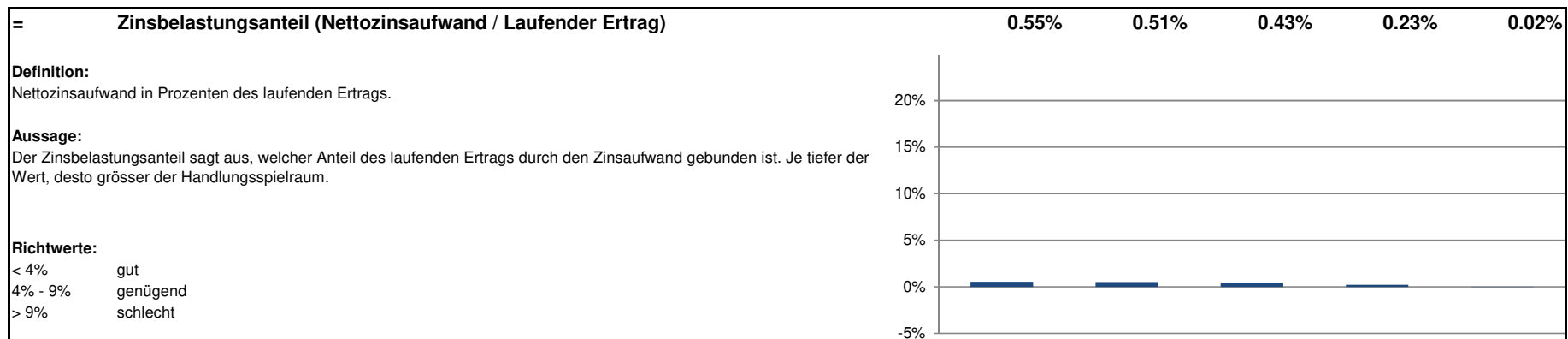


# Zinsbelastungsanteil

Scuol

Konto Nr.	Bezeichnung	2018	2019	2020	2021	2022
+ 340	Zinsaufwand	312 876	296 328	260 608	153 441	93 205
- 440	Zinsertrag	68 693	54 924	53 846	34 927	84 532
=	<b>Nettozinsaufwand</b>	<b>244 183</b>	<b>241 403</b>	<b>206 762</b>	<b>118 514</b>	<b>8 673</b>

+ 40	Fiskalertrag	22 509 029	25 385 142	24 435 525	25 635 753	27 922 201
+ 41	Regalien und Konzessionen	7 152 636	7 737 025	8 397 527	7 881 436	6 434 755
+ 42	Entgelte	9 140 922	8 160 355	8 983 433	9 463 721	9 879 458
+ 43	Verschiedene Erträge	132 169	226 665	74 568	158 378	106 775
+ 44	Finanzertrag	1 222 544	1 168 754	1 707 420	2 850 361	2 333 082
+ 45	Entnahmen aus Fonds und Spezialfinanzierungen	270 923	193 667	249 868	671 617	552 608
+ 46	Transferertrag	4 119 582	4 081 802	4 331 661	4 601 378	4 647 408
+ 48	Ausserordentlicher Ertrag	28 557	76 840	213 503	4 700	52 189
- 489	Entnahmen aus dem Eigenkapital	28 557	15 456	16 867	4 700	52 189
=	<b>Laufender Ertrag</b>	<b>44 547 806</b>	<b>47 014 794</b>	<b>48 376 638</b>	<b>51 262 644</b>	<b>51 876 286</b>




# Bruttoverschuldungsanteil

Scuol

Konto Nr.	Bezeichnung	2018	2019	2020	2021	2022
+ 200	Laufende Verbindlichkeiten	8 051 364	9 021 793	9 305 257	8 035 360	7 967 302
+ 201	Kurzfristige Finanzverbindlichkeiten	1 000 000	0	2 000 000	0	0
+ 206	Langfristige Finanzverbindlichkeiten	19 460 600	17 389 800	12 319 000	10 748 200	7 677 400
=	<b>Bruttoschulden</b>	<b>28 511 964</b>	<b>26 411 593</b>	<b>23 624 257</b>	<b>18 783 560</b>	<b>15 644 702</b>

+ 40	Fiskalertrag	22 509 029	25 385 142	24 435 525	25 635 753	27 922 201
+ 41	Regalien und Konzessionen	7 152 636	7 737 025	8 397 527	7 881 436	6 434 755
+ 42	Entgelte	9 140 922	8 160 355	8 983 433	9 463 721	9 879 458
+ 43	Verschiedene Erträge	132 169	226 665	74 568	158 378	106 775
+ 44	Finanzertrag	1 222 544	1 168 754	1 707 420	2 850 361	2 333 082
+ 45	Entnahmen aus Fonds und Spezialfinanzierungen	270 923	193 667	249 868	671 617	552 608
+ 46	Transferertrag	4 119 582	4 081 802	4 331 661	4 601 378	4 647 408
+ 48	Ausserordentlicher Ertrag	28 557	76 840	213 503	4 700	52 189
- 489	Entnahmen aus dem Eigenkapital	28 557	15 456	16 867	4 700	52 189
=	<b>Laufender Ertrag</b>	<b>44 547 806</b>	<b>47 014 794</b>	<b>48 376 638</b>	<b>51 262 644</b>	<b>51 876 286</b>

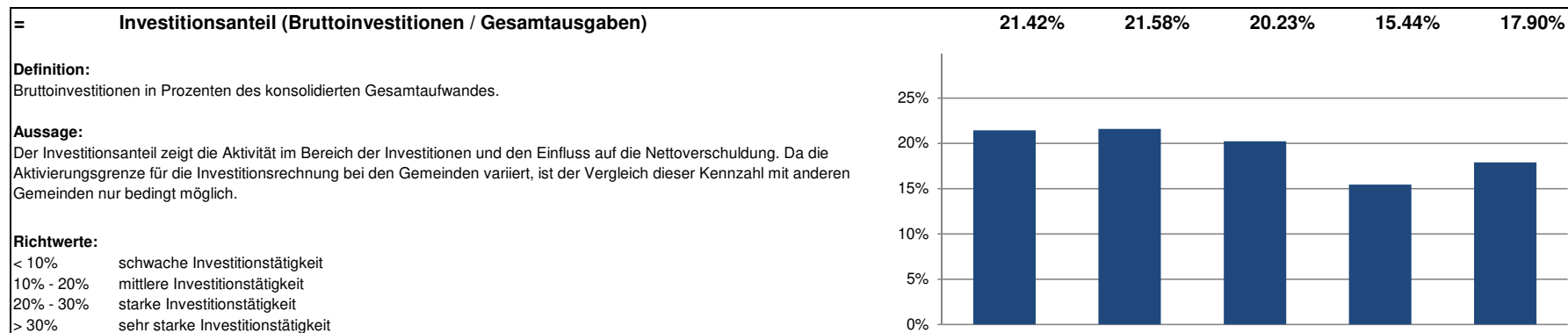


# Investitionsanteil

Scuol

Konto Nr.	Bezeichnung	2018	2019	2020	2021	2022
+ 50	Sachanlagen	7 010 798	7 686 081	7 453 558	6 339 070	8 525 092
+ 51	Investitionen auf Rechnung Dritter	0	0	0	0	0
+ 52	Immaterielle Anlagen	670 749	485 619	357 665	437 784	237 522
+ 54	Darlehen	1 850 000	200 000	200 000	200 000	200 000
+ 55	Beteiligungen	1 260	85 700	0	3 800	0
+ 56	Eigene Investitionsbeiträge	320 719	40 608	16 306	0	209 695
+ 58	Ausserordentliche Investitionen	56 437	1 581 602	1 370 198	69 029	4 431
=	<b>Bruttoinvestitionen</b>	<b>9 909 963</b>	<b>10 079 610</b>	<b>9 397 728</b>	<b>7 049 683</b>	<b>9 176 740</b>

+ 30	Personalaufwand	13 711 908	13 812 647	13 975 750	14 545 433	14 904 030
+ 31	Sach- und übriger Betriebsaufwand	10 759 012	10 718 784	10 652 579	11 530 345	10 523 925
- 3180	Wertberichtigungen auf Forderungen	0	0	583 538	818 838	-1 005 191
+ 34	Finanzaufwand	628 237	558 174	501 163	3 260 015	800 799
- 344	Wertberichtigungen Anlagen Finanzvermögen	0	0	0	2 880 000	422 999
+ 36	Transferaufwand	15 042 922	14 731 294	13 733 164	13 281 761	15 653 980
- 364	Wertberichtigungen Darlehen Verwaltungsvermögen	0	3 000 000	1 101 000	200 000	200 000
- 365	Wertberichtigungen Beteiligungen	2 520 039	85 699	1	3 800	0
- 366	Abschreibungen Investitionsbeiträge	1 271 950	112 404	128 710	114 904	177 383
+ 380	Ausserordentlicher Personalaufwand	0	0	0	0	0
+ 381	Ausserordentlicher Sach- und Betriebsaufwand	0	0	0	0	0
+ 384	Ausserordentlicher Finanzaufwand (geldflusswirksam)	0	0	0	0	0
+ 386	Ausserordentlicher Transferaufwand	0	0	0	0	0
=	<b>Laufende Ausgaben</b>	<b>36 350 090</b>	<b>36 622 796</b>	<b>37 049 408</b>	<b>38 600 012</b>	<b>42 087 543</b>
+	Bruttoinvestitionen	9 909 963	10 079 610	9 397 728	7 049 683	9 176 740
=	<b>Gesamtausgaben</b>	<b>46 260 053</b>	<b>46 702 406</b>	<b>46 447 135</b>	<b>45 649 695</b>	<b>51 264 283</b>



# Einwohnerstatistik

# Statisticas dals abitants

Stadi: 31.12.2022

## Abitants 2020 - 2022

	2020 homens	2020 duonnas	2020 total	2021 homens	2021 duonnas	2021 total	2022 homens	2022 duonnas	2022 total
Svizzers (vaschins da Scuol)	737	728	1465	729	710	1439	703	697	1400
Svizzers (ulteriura Svizra)	1054	1146	2200	1069	1152	2221	1085	1146	2231
<b>Total Svizzers</b>	<b>1791</b>	<b>1874</b>	<b>3665</b>	<b>1798</b>	<b>1862</b>	<b>3660</b>	<b>1788</b>	<b>1843</b>	<b>3631</b>
Esters cun permiss da dmura C	228	215	443	222	219	441	213	214	427
Esters cun permiss annual B	231	195	426	238	220	458	237	203	440
Esters cun permiss cuorta d'urada L, N, F	140	94	234	136	88	224	135	106	241
<b>Total esters</b>	<b>599</b>	<b>504</b>	<b>1103</b>	<b>596</b>	<b>527</b>	<b>1123</b>	<b>585</b>	<b>523</b>	<b>1108</b>
<b>Total abitants</b> Svizzers ed esters cun differents permiss	<b>2390</b>	<b>2378</b>	<b>4768</b>	<b>2394</b>	<b>2389</b>	<b>4783</b>	<b>2373</b>	<b>2366</b>	<b>4739</b>
Dimorants d'urant l'eivna a Scuol	66	97	163	70	73	143	63	78	141
<b>Abitants</b> incl. dimorants d'urant l'eivna	<b>2456</b>	<b>2475</b>	<b>4931</b>	<b>2464</b>	<b>2462</b>	<b>4926</b>	<b>2436</b>	<b>2444</b>	<b>4880</b>
Frontaliers	299	161	460	344	213	557	355	238	593

## Persunas cun dret da vuschar

	Persunas a Scuol	Svizzers a l'ester	Esters permiss C	Total
2020	3127	178	355	3660
2021	3087	132	353	3572
2022	3078	131	350	3559

## Stadi civil

	2014	2015	2016	2017	2018	2019	2020	2021	2022
Naschentschas	22	36	52	39	41	25	37	35	28
Mortoris	24	49	35	38	43	49	34	40	56
Maridas	16	26	23	19	24	18	32	16	27

## Svilup da la cifra d'abitants incl. esters cun permiss B, C, L ed asilants

2014	2015	2016	2017	2018	2019	2020	2021	2022
2465	4865	4724	4688	4693	4717	4768	4783	4739

## Structura d'età da tuot ils abitants incl. esters cun permiss B, C, L ed asilants

Età	00 - 14	15 - 29	30 - 44	45 - 59	60 - 74	75 - 110	
Annadas	2008 - 2022	1993 - 2007	1978 - 1992	1963 - 1977	1948 - 1962	1912 - 1947	
Homens	318	369	443	480	508	255	<b>2373</b>
Duonnas	288	300	456	511	485	326	<b>2366</b>
<b>Total</b>	<b>606</b>	<b>669</b>	<b>899</b>	<b>991</b>	<b>993</b>	<b>581</b>	<b>4739</b>

# Anhang zur Jahresrechnung

## Anhang zur Jahresrechnung

### Inhaltsverzeichnis

1.	Rechnungslegungsgrundsätze, Grundsätze zur Bilanzierung und Bewertung.....	95
2.	Eigenkapitalnachweis .....	96
3.	Rückstellungsspiegel .....	97
4.	Beteiligungsspiegel .....	97
5.	Gewährleistungsspiegel .....	101
6.	Verzeichnis der grossen Beitragsempfänger.....	102
7.	Anlagenspiegel Finanzvermögen.....	102
8.	Anlagenspiegel Verwaltungsvermögen.....	103
9.	Ausserordentliche Geschäftsfälle.....	104
10.	Zugesicherte Beiträge von Bund, Kanton und Dritten.....	104
11.	Bewertung Sachanlagen Finanzvermögen – Abweichungen vom Verkehrswert .....	105
12.	Verpflichtungskredite .....	106

## **1. Rechnungslegungsgrundsätze, Grundsätze zur Bilanzierung und Bewertung**

### **Rechnungslegungsgrundsätze**

Die Rechnungslegung ist in Übereinstimmung mit dem Gesetz über den Finanzhaushalt des Kantons Graubünden (Finanzhaushaltsgesetz, FHG, BR 710.100) sowie der Finanzhaushaltsverordnung für die Gemeinden (FHVG, BR 710.200) erfolgt. Sie zeigt ein Bild des Finanzhaushaltes, welches der tatsächlichen Vermögens-, Finanz- und Ertragslage entspricht (true and fair view).

### **Grundsätze zur Bilanzierung und Bewertung**

Das Finanzvermögen umfasst jene Vermögenswerte, die ohne Beeinträchtigung der Erfüllung öffentlicher Aufgaben veräussert werden können (Art. 2 Abs. 1 FHG). Es wird per Bilanzstichtag nach kaufmännischen Grundsätzen bewertet. Ausgenommen sind Grundstücke und Gebäude, deren Bewertung mindestens alle 10 Jahre erfolgt (Art. 26 FHG und Art. 20 FHVG).

Das Verwaltungsvermögen umfasst jene Vermögenswerte, die unmittelbar und auf längere Zeit der Erfüllung öffentlicher Aufgaben dienen (Art. 2 Abs. 2 FHG). Vermögenswerte des Verwaltungsvermögens werden bilanziert, wenn sie über mehrere Jahre genutzt werden können und die für die Gemeinde geltende Aktivierungsgrenze übersteigen (Art. 12 FHVG). Das Verwaltungsvermögen wird zu Anschaffungs- oder Herstellungskosten bilanziert. Sind keine Kosten entstanden, wird es zum Marktwert bilanziert. Das Verwaltungsvermögen, das durch Nutzung einem Wertverzehr unterliegt, wird ordentlich je Anlagekategorie nach der angenommenen Nutzungsdauer linear abgeschrieben. Ist bei einer Position des Verwaltungsvermögens eine dauerhafte und die ordentliche Nutzung übersteigende Wertminderung absehbar, wird deren Buchwert berichtigt (Art. 27 Abs. 4 FHG). Darlehen, Beteiligungen und Grundstücke werden nicht abgeschrieben, solange keine Wertminderung eintritt.

## 2. Eigenkapitalnachweis

Konto	Bezeichnung	Stand 01.01.2022	Stand 31.12.2022	Veränderung	Grund der Veränderung
<b>2900</b>	<b>Verpflichtungen gegenüber Spezialfinanzierungen</b>	<b>10 606 064</b>	<b>10 353 376</b>	<b>-252 688</b>	
	Wasserversorgung	6 256 244	6 257 107	863	Einlage in Spezialfinanzierung
	Abwasserentsorgung	3 077 188	2 745 542	-331 647	Entnahme aus Spezialfinanzierung
	Abfallbewirtschaftung	1 272 631	1 350 727	78 096	Einlage in Spezialfinanzierung
<b>2909</b>	<b>Allgemeiner Haushalt</b>	<b>934 533</b>	<b>948 260</b>	<b>13 726</b>	
	Bodenerlöskonto	934 533	948 260	13 726	Einlage in Bodenerlöskonto
<b>2910</b>	<b>Fonds, Legate und Stiftungen</b>	<b>2 074 570</b>	<b>2 129 598</b>	<b>55 029</b>	
	Guthaben des ehemaligen Vereins "Cor masdà da Scuol"	0	14 304	14 304	
	Ersatzabgabe Erstwohnungsanteil	1 067 420	1 040 820	-26 600	
	"Mehrwertabschöpfung"	59 018	59 018	0	
	Lenkungsabgabe für ortsbildprägende Bauten	253 988	362 820	108 833	
	"Avegnir agricultura" Scuol	35 163	35 163	0	
	"Alp Murtera" Ardez	198 000	198 000	0	
	"Agricoltura" Ftan	60 981	19 473	-41 508	Entnahme für Alp Laret und "muvel sùt"
	Schulreise "Bischoff"	50 000	50 000	0	
	"Els Pfister" Ftan	350 000	350 000	0	
<b>2930</b>	<b>Vorfinanzierungen</b>	<b>190 218</b>	<b>153 748</b>	<b>-36 470</b>	
	Planungskosten Hotel Tarasp	34 993	34 993	0	
	Ökologischer Strom Guarda	155 225	118 755	-36 470	Jährliche Einlage abzüglich Entnahme Biotop Auasagna
<b>2990</b>	<b>Bilanzüberschuss / Bilanzfehlbetrag</b>	<b>5 591 438</b>	<b>6 755 943</b>	<b>1 164 505</b>	
	Jahresergebnis	5 591 438	6 755 943	1 164 505	
<b>2999</b>	<b>Kumulierte Ergebnisse der Vorjahre</b>	<b>57 992 167</b>	<b>63 583 606</b>	<b>5 591 438</b>	
	Kumulierte Ergebnisse der Vorjahre	57 992 167	63 583 606	5 591 438	Umbuchung Jahresergebnis 2021
	<b>Total Eigenkapital</b>	<b>77 388 990</b>	<b>83 924 530</b>	<b>6 535 540</b>	

### 3. Rückstellungsspiegel

Konto	Bezeichnung	Stand 1.1.2022	Stand 31.12.2022	Veränderung	Grund der Veränderung
20500.01	Rückstellung für geleistete Mehrarbeit	396 000	566 000	170 000	Interner Verrechnungssatz auf CHF 60 / h angehoben
<b>Total</b>			<b>566 000</b>		

### 4. Beteiligungsspiegel

Darlehen des Verwaltungsvermögens, die mit der öffentlichen Aufgabenerfüllung oder Interessenz im Zusammenhang stehen

Konto 14450.01

Bezeichnung, Rechtsform	Stand 1.1.2022	Stand 31.12.2022	Veränderung	Grund der Veränderung
Bogn Engiadina SA	4 301 000	0	-4 501 000	Auf Basis Gemeindeversammlungsbeschluss vom 27.6.2022 wurde Anfangsbestand und Jahretranche 2022 erlassen.
Gurlaina SA	480 000	440 000	-40 000	Jährlicher Rückzahlungsbetrag (CHF 40'000) bis 2033
<b>Total</b>		<b>440 000</b>		

Beteiligungen des Verwaltungsvermögens, die mit der öffentlichen Aufgabenerfüllung oder Interessenz im Zusammenhang stehen

Konto 14540.00

Bezeichnung, Rechtsform	Veränderung	Buchwert 31.12.2022
Rinch da maschinas intercümüna (RMI) Engiadina Bassa		150 000
<b>Total</b>		<b>150 000</b>

## Konto 14550.01

Bezeichnung, Rechtsform	Tätigkeit	Art	Anzahl	Nominalwert	Beteiligung in %	Buchwert 31.12.2022
51 Oavras Electricas Engiadina SA	Stromproduktion	Aktien	19 852	100	1%	1 985 200
52 Ouvra Tasnan SA	Stromproduktion	Aktien	3 750	100	5%	375 000
53 Repower AG	Stromhandel	Aktien	15	1	< 1%	1
54 Bogn Engiadina SA	Betrieb eines Wellnessbades	Aktien	13 320	500	88%	1
55 PSFS SA	Betrieb von touristischen Unternehmungen	Aktien	5 203	250	19%	1
56 Pendicularas Samignun SA	Betrieb von touristischen Unternehmungen	Aktien	8	500	< 1%	1
14550.4.8401 ESTAG	Förderung des Tourismus	Aktien	294	100	22%	1
14550.3.8401 TESSVM	Förderung des Tourismus	Aktien	700	100	35%	1
58 Gurlaina SA	Betrieb der Eissporthalle	Aktien	4 025	100	58%	1
59 IGV Interregionale Golfplatz Vulpera AG	Erhalt, Betrieb der Golfanlage	Aktien	6	1 000	< 1%	1
61 Institut Otalpin Ftan SA	Schulbetrieb	Aktien	6 663	25	6%	1
62 Academia Engiadina Samedan AG	Schulbetrieb	Aktien	18	500	< 1%	1
64 Chasa da giarsuns Samedan	Unterkunft für Jugendliche		828	100		1
65 Wohnbaugenossenschaft Quadras	Schaffung von preisgünstigem Wohnraum			20 100	40%	1
66 Wohnbaugenossenschaft Runà	Schaffung von preisgünstigem Wohnraum			67 500	25%	1
68 Wohnbaugenossenschaft Clozza	Schaffung von preisgünstigem Wohnraum			2 000	6%	1
68 Wohnbaugenossenschaft Chasa Reisgia	Schaffung von preisgünstigem Wohnraum					1
69 Società cooperativa butia Tarasp	Führung eines Dorfladens		1	500		1
71 Bieraria Tschlin SA	Herstellung/Vertrieb von Getränken	Aktien	40	500	1%	1
72 RhB AG	Transportdienstleistungen	Aktien	100	500	< 1%	1
73 Alpine Astro-Village / Lü Stailas AG		Aktien	2	1 000	< 1%	1
74 Schweizer Gesellschaft für Hotelkredit	Gewährung von Darlehen für Beherbergungswirtschaft		5	500	< 1%	1
75 Reziaholz GmbH	Vermarktung von Rundholz und Waldprodukten	Anteilschein	3	1 000	4%	1
14550.2.8203 Holzvermarktung Graubünden AG	Vermarktung von Rundholz und Waldprodukten	Aktien	10	10 000	3%	1
76 Società da culombs Urezzas				2 000		1
						<b>2 360 223</b>

## Formen der interkommunalen Zusammenarbeit und die ausgelagerten Trägerschaften

Name der Organisation	Rechtsform der Organisation	Tätigkeiten, erfüllte öffentliche Aufgaben	Anteil der Gemeinde	Wesentliche weitere Miteigentümer	Bemerkungen
<b>0 Allgemeine Verwaltung</b>					
Steuerallianz Unterengadin		Steuerveranlagungen	87%	Valsot	Verhältniss der Gewinn- und Verlustbeteiligung
Regiun Engiadina Bassa/Val Müstair		Regionale Aufgaben	57%	Valsot, Samnaun, Zernez	
<b>1 Öffentliche Ordnung und Sicherheit, Verteidigung</b>					
Regiun Engiadina Bassa/Val Müstair		Regionale Aufgaben	48%	Valsot, Samnaun, Val Müstair, Zernez	
<b>2 Bildung</b>					
Regiun Engiadina Bassa/Val Müstair		Regionale Aufgaben	48%	Valsot, Samnaun, Val Müstair, Zernez	
<b>3 Kultur, Sport und Freizeit, Kirche</b>					
Regiun Engiadina Bassa/Val Müstair		Regionale Aufgaben	57%	Valsot, Samnaun, Zernez	
<b>4 Gesundheit</b>					
Center da sandà EB				Valsot, Samnaun, Zernez	
<b>5 Soziale Sicherheit</b>					
Regiun Engiadina Bassa/Val Müstair		Regionale Aufgaben	57%	Valsot, Samnaun, Zernez	

<b>7 Umweltschutz und Raumordnung</b>					
Regiun Engiadina Bassa/Val Müstair		Regionale Aufgaben	48%	Valsot, Samnaun, Val Müstair, Zernez	
Regiun Engiadina Bassa/Val Müstair		Kehrichtentsorgung	Verteilschlüssel nach Gewicht und Zeitaufwand	Valsot, Samnaun, Zernez	
Regionale Tierkörpersammelstelle		Tierkadaverentsorgung	33%	Samnaun, Valsot	
<b>8 Volkswirtschaft</b>					
Regiun Engiadina Bassa/Val Müstair		Regionale Aufgaben	48%	Valsot, Samnaun, Val Müstair, Zernez	
EE-Energia Engiadina		Netzbau, Netzunterhalt	82%	Valsot, Zernez	
Corporaziun Energia Engiadina		Wahrung der Rechte und der gemeinsamen Interessen der Konzessionsgemeinden und der	82%	S-chanf, Valsot, Zernez, Zuoz, Madulain, La Punt Chamues-ch	
ENGIADINA/ Scuol Turissem SA (EST AG)		Förderung des Tourismus	22%	Zernez, Firmen und Privatleute	
TESSVM		Förderung des Tourismus	35%	Valsot, Samnaun, Zernez, Val Müstair	

## 5. Gewährleistungsspiegel

Name und Sitz der Einheit / Organisation	Art der Gewährleistung	Beschluss der Gde.versammlung	Angaben zu den gesicherten Leistungen	Zahlungsströme im Berichtsjahr	Aussagen zu den spezifischen Risiken	Verfall
Bund für Penticularas Scuol SA, 6er Sessellift Prui - Clünas	Bürgschaft		1'000'000 - 7 Jahre = 300'000			bis 31.12.2025
Bund für Penticularas Scuol SA, Beschneiungsanlage Scuol	Bürgschaft	12.12.2016	2'000'000 - 3 Jahre = 1'333'400			31.12.2019 - 31.12.2028
GKB für Penticularas Scuol SA	Bürgschaft	12.02.2017 (Urne)	4'000'000 - 4 Jahre = 3'000'000	Rückzlg. ab 2019		30.04.2034
GKB für BES SA	Bürgschaft		10'000'000			unlimitiert
Bund für BES SA	Bürgschaft		2'000'000 - 10 Jahre = 0		Bürgschaft erloschen	31.12.2013 bis 31.12.2022
CSEB	Defizitgarantie					
GKB für Tennisclub Scuol Engiadina	Bürgschaft		100'000			unlimitiert
Banca Raiffeisen für Fundaziun Nairs	Bürgschaft		190'000			unlimitiert
Profond Vorsorgeeinrichtung	Nachschusspflicht bei Unterdeckung					
Energia Engiadina	Defizitgarantie					

## 6. Verzeichnis der grossen Beitragsempfänger

In diesem Verzeichnis müssten Beiträge an Gemeinwesen und Dritte (Artengliederung 363) aufgeführt werden, die aufgrund einer selber eingegangenen Verpflichtung geleistet worden wären, keine angemessene Gegenleistung zur Folge gehabt hätten, und die Gemeinde nicht selber an der Gesellschaft beteiligt gewesen war. Beiträge müsste zudem CHF 500'000 übersteigen.

Im Rechnungsjahr 2022 sind keine Beitragsempfänger mit den oben erwähnten Kriterien vorhanden.

## 7. Anlagenspiegel Finanzvermögen

<b>Finanzvermögen nach Anlagearten</b>	<b>Stand 1.1.</b>	Zugänge	Übertrag von Verwaltungsv.	Abgänge	Übertrag ins Verwaltungsv.	Verkehrswert	Umgliederung	<b>Buchwert Stand 31.12.</b>
10800 Grundstücke Finanzvermögen	<b>1 600 000</b>	0	0	0	0	-317 000	0	<b>1 283 000</b>
10801 Grundstücke Finanzvermögen mit Baurechten	<b>2 163 000</b>	0	0	0	0	0	0	<b>2 163 000</b>
10840 Gebäude Finanzvermögen	<b>6 964 000</b>	0	0	0	0	965 001	0	<b>7 929 001</b>
10890 Übrige Sachanlagen Finanzvermögen	<b>324 266</b>	0	0	0	0	0	0	<b>324 266</b>
<b>Gesamt-Total</b>	<b>11 051 266</b>	<b>0</b>	<b>0</b>	<b>0</b>	<b>0</b>	<b>648 001</b>	<b>0</b>	<b>11 699 267</b>

## 8. Anlagenspiegel Verwaltungsvermögen

Verwaltungsvermögen nach Anlagearten	Anschaffungskosten				Abschreibungen							Buchwert	
	Stand 1.1.	Zugänge	Abgänge	Umglied.	Stand 31.12.	Stand 1.1.	Ordentl. Abschreibungen	Ausserord. Abschreibungen	Zusätzl. Abschreibungen	Abgänge	Umglied.		Stand 31.12.
14000 Grundstücke	166 694	168 200	-60 000		274 894	27 099	8 212	108 200	0	0	0	143 511	131 383
14010 Strassen/Verkehrswege	26 453 298	1 712 264	-13 006 060	1 952 528	17 112 030	14 323 256	687 591	0	0	12 599 584	0	2 411 263	14 700 767
14020 Wasserbau	1 451 348	42	-200	0	1 451 190	67 774	29 026	0	0	0	0	96 800	1 354 390
14030 Tiefbauten	229 005	0	0	0	229 005	30 913	5 725	0	0	0	0	36 638	192 367
14031 Wasserversorgung	8 006 806	187 953	-538 375	0	7 656 384	2 014 016	209 542	0	0	42 025	0	2 181 533	5 474 851
14032 Abwasserbeseitigung	7 623 661	418 238	-538 303	0	7 503 596	2 940 251	291 488	0	0	13 321	0	3 218 418	4 285 178
14033 Abfallwirtschaft	660 890	0	0	0	660 890	359 974	52 291	0	0	0	0	412 265	248 625
14034 Elektrizitätswerk	3 912 683	0	-3 512 666	0	400 017	3 555 529	10 009	0	0	3 512 666	0	52 872	347 145
14040 Hochbauten	9 913 540	209 695	-2 956 917	0	7 166 318	5 205 423	176 414	0	0	2 956 917	0	2 424 920	4 741 398
14042 Hochbauten Abwasserbeseitigung	2 261 458	46 051	0	0	2 307 508	68 529	69 968	0	0	0	0	138 497	2 169 011
14060 Mobilien VV	4 110 196	415 838	-632 429	323 441	4 217 045	1 947 170	500 767	0	0	425 468	0	2 022 469	2 194 576
14061 Mobilien VV Wasserversorgung	54 840	0	0	0	54 840	6 855	6 855	0	0	0	0	13 710	41 130
14062 Mobilien VV Abwasserbeseitigung	378 846	0	0	0	378 846	75 769	75 769	0	0	0	0	151 538	227 308
14070 Anlagen im Bau	3 102 108	2 164 438	-844 080	-2 275 970	2 146 497	0	0	0	0	0	0	0	2 146 497
14071 Anlagen Bau Wasserversorgung	909 715	979 693	-9 498	0	1 879 910	0	0	0	0	0	0	0	1 879 910
14072 Anlagen im Bau Abwasserbeseitigung	281 164	656 799	-14 577	0	923 386	0	0	0	0	0	0	0	923 386
14073 Anlagen im Bau Abfallwirtschaft	0	0	0	0	0	0	0	0	0	0	0	0	0
14074 Anlagen im Bau Elektrizitätswerke	23 548	749 953	0	0	773 501	0	0	0	0	0	0	0	773 501
14090 übrige Sachanlagen	1 387 038	278 795	-489 346	0	1 176 487	605 252	132 583	0	0	489 346	0	248 489	927 998
14210 Lizenzen, Nutzungsrechte, Software	17 816	0	-17 816	0	0	17 816	0	0	0	17 816	0	0	0
14211 Lizenzen, Nutzungsrechte, Software Wasserversorgung	8 271	0	-8 271	0	0	8 271	0	0	0	8 271	0	0	0
14212 Lizenzen, Nutzungsrechte, Software Abwasserbeseitigung	12 964	0	-12 964	0	0	12 964	0	0	0	12 964	0	0	0
14270 Immaterielle Anlagen in Realisierung	964 968	51 491	-21 680	-92 872	901 907	0	0	0	0	0	0	0	901 907
14271 Immaterielle Anlagen in Realisierung Wasserversorgung	-50 203	0	0	0	-50 203	0	0	0	0	0	0	0	-50 203
14272 Immaterielle Anlagen in Realisierung Abwasserbeseitigung	0	47 348	0	0	47 348	0	0	0	0	0	0	0	47 348
14290 Immaterielle Anlagen	3 757 080	594 941	-353 882	92 872	4 091 012	2 044 388	605 592	0	0	325 162	0	2 324 818	1 766 194
14291 Uebrige immaterielle Anlagen	292 654	0	0	0	292 654	29 265	29 265	0	0	0	0	58 530	234 124
14450 Darlehen an private Unternehmungen	4 781 000	200 000	-4 541 000	0	440 000	4 301 000	0	200 000	0	4 501 000	0	0	440 000
14540 Beteiligungen an öffentlichen Unternehmungen	150 000	0	0	0	150 000	0	0	0	0	0	0	0	150 000
14550 Beteiligungen an private Unternehmungen	5 141 284	0	0	0	5 141 284	2 781 061	0	0	0	0	0	2 781 061	2 360 223
14620 Investitionsbeiträge an Gemeindezweckverbände	1 874 237	0	-1 629 102	0	245 135	1 762 613	7 441	0	0	1 629 102	0	140 952	104 183
14640 Investitionsbeiträge an öffentliche Unternehmungen	100 000	295 000	0	0	395 000	2 500	8 625	50 000	0	0	0	61 125	333 875
14650 Investitionsbeiträge an private Unternehmungen	2 384 977	0	0	0	2 384 977	544 534	98 902	0	0	0	0	643 436	1 741 541
14660 Investitionsbeiträge an private Organisationen	200 000	0	0	0	200 000	42 366	6 061	0	0	0	0	48 427	151 573
<b>Gesamt-Total</b>	<b>90 561 885</b>	<b>9 176 740</b>	<b>-29 187 165</b>	<b>0</b>	<b>70 551 460</b>	<b>42 774 588</b>	<b>3 012 126</b>	<b>358 200</b>	<b>0</b>	<b>26 533 641</b>	<b>0</b>	<b>19 611 272</b>	<b>50 940 188</b>

## 9. Ausserordentliche Geschäftsfälle

Konto Nr.	Bezeichnung	Betrag	Begründung

## 10. Zugesicherte Beiträge von Bund, Kanton und Dritten

GVG, GWP Scuol (Beitragsverfügung)	CHF	23'748
GVG, Ersatz Wasserleitung Schlivera - Liuns	CHF	25'000
GVG, Sanierung Quellgebiet Val Güstina	CHF	6'984
GVG, Neubau Hydrantenleitung Sot Ruinas	CHF	29'670
Fusswegverbindung Sotchà (60% öffentliche Interessenz)	CHF	100'000
Kantonsbeiträge: Brücke Gurlaina	CHF	170'000
Kantonsbeiträge: Sanierung Schiessstand (300 Meter), Sent	CHF	103'000

## 11. Bewertung Sachanlagen Finanzvermögen – Abweichungen vom Verkehrswert

Die Liegenschaften (Grundstücke und Gebäude) des Finanzvermögens sind mindestens alle zehn Jahre zum Marktwert am Bilanzierungstichtag zu bewerten (vgl. Art. 26 Abs. 2 FHG, Art. 20 FHVg). Wenn für eine Liegenschaft des Finanzvermögens eine amtliche Verkehrswertschätzung vorliegt, so kann der Wert dieser Schätzung übernommen werden. Wertbeeinflussende Faktoren wie Lage, Alter, Abnutzung, Erschliessungsgrad, Rechte und Lasten, Altlasten, etc. sind dabei mit angemessenen Zu- oder Abschlägen zu berücksichtigen.

Bezeichnung	Buchwert am 31.12.2022	Begründung
Parcella 1323 Manaröl (zona da mansteranza) Scuol	355 000	gemäss Schätzung vom 19.4.2018
Parcella 21258 terrain da fabrica Curtin Tarasp	182 000	690 m2 (BGF) à CHF 265
Parcella 21253 e 21259 (zona da hotel) Tarasp	440 000	ca. 2000m2 à CHF 200
Parcella 21261 terrain da fabrica Tarasp	306 000	1155 m2 (BGF) à CHF 265
Parcella 2679 Sainas (dret da fabrica chasa Reisgia)	227 000	
Parcelles Chanvers (drets da fabrica chasas sur la staziuns) Ardez	474 100	
Parcella 1324 Sotruinas (Crüzer) Scuol	890 000	Handänderungswert gemäss Baurechtsvertrag
Parcella 656 (Heberga SA) Scuol	571 900	
Chasa Central Scuol	265 000	ZÖBA Bewertung Landwert CHF 80 / m2
Ricover Gurlaina	0	Wird als Erweiterung Fussballplatz angesehen
Restorant / Dancing Trü	900 000	gemäss Schätzung 9.12.2020
Garaschas "Hanselmann"	110 000	ZÖBA Bewertung Landwert CHF 80 / m2
Chasa Archas Sot Sent	310 000	gemäss Schätzung vom 21.7.2021
Chasa cumünala Ardez	30 000	ZÖBA 703 m2 à CHF 80 / 100 * 52 (Gemeinde besitzt 52/100 der STWE-Einheit)
Chasa Craista Ftan	594 000	gemäss Schätzung vom 12.4.2022
STWEG chasa da la posta Sent	225 000	gemäss Schätzung vom 25.11.2021
Posta e büro da turissem Ftan	335 000	gemäss Schätzung vom 23.6.2022
Chasa Crusch Ftan	2 425 000	gemäss Schätzung vom 28.11.2022
Chasa Pazoula no. 102 Guarda	610 000	gemäss Schätzung vom 6.12.2022
Fuschina no. 100 Guarda	129 000	gemäss Schätzung vom 7.12.2022
Chasa Chafarrer no. 112	826 000	gemäss Schätzung vom 7.12.2022
Stabilimaint "butia Tarasp"	296 000	gemäss Schätzung vom 17.3.2022
Garascha suotterana Curtin Tarasp	474 000	
Edifizi büvetta Nairs	1	gemäss Bauamt in sehr schlechtem Zustand
Edifizi Carola Tarasp	400 000	
<b>Total</b>	<b>11 375 001</b>	
ZÖBA = Zone für öffentliche Bauten		
BGF = Bruttogeschossfläche		

## 12. Verpflichtungskreditkontrolle

Kreditbeschluss				Investitionsrechnung	Kreditkontrolle			
					Ausgaben			Verfügbarer Restkredit
Datum	Organ	B / N *	Kreditsumme	Objektbezeichnung	Stand 01.01.	IR	Stand 31.12.	
10.06.2018	UA	B	3 400 000	Proget Clozza, Scuol	3 501 987	42	3 502 029	-102 029
10.12.2018	GV	B	2 900 000	Sanaziun punt Gurlaina	1 850 708	936 953	2 787 661	112 339
24.11.2013	U	B	2 568 000	Concept d'aua, Ftan	2 094 893	0	2 094 893	473 107
10.12.2018	GV	B	2 390 000	Via Chantröven	2 652 242	376 030	3 028 272	-638 272
26.01.2015	GV	B	2 000 000	Impraist Bogn Engiadina SA	1 800 000	200 000	2 000 000	0
10.12.2018	GV	B	1 850 000	Masterplan Bike	648 258	278 795	927 054	922 946
12.12.2016	GV	B	1 600 000	Colliaziun provedimaint d'aua Scuol - Vulpera	1 440 777	0	1 440 777	159 223
11.12.2017	GV	B	1 500 000	Sarinera, Ardez	2 452 558	49 597	2 502 155	-1 002 155
13.12.2021	GV	B	1 500 000	Via da Liuns, Scuol, 6 avla etappa	0	42 169	42 169	1 457 831
26.01.2015	GV	B	1 420 000	Infrastructura da quartier Sotchà Dadora	1 173 433	0	1 173 433	246 568
11.12.2017	GV	B/N	1 400 000	Inchaschamaint Uina, Sent	1 018 453	5 770	1 024 224	375 776
17.12.2013	GV	B	1 302 000	Sanaziun da las vias in cumün, Ardez	1 172 810	0	1 172 810	129 190
29.06.2020	GV	B	1 000 000	Contr. fonds perdü BES SA (COVID-19)	145 322	360 000	505 322	494 678
09.12.2019	GV	B	905 000	Inchaschamaint Val Ruschna, Scuol	1 075 219	141 659	1 216 878	-311 878
08.03.2021	GV	B	700 000	Contr. vi dals cuosts da la meglioraziun Ftan	100 000	295 000	395 000	305 000
14.12.2015	GV	B	650 000	Via da Liuns Scuol	705 901	0	705 901	-55 901
13.12.2021	GV	B	600 000	Rimpl. lingia da transport Schlivera/Motta Naluns	0	491 233	491 233	108 767
13.12.2021	GV	B	600 000	Aua persa Fontana Sura, Tarasp	0	84 224	84 224	515 776
12.12.2016	GV	B	600 000	Impraist Gurlaina SA	600 000	0	600 000	0
08.03.2021	GV	B	600 000	Uina Punt Lunga Sent	11 444	33 067	44 511	555 489
13.12.2021	GV	B	600 000	Sanaziun provedimaint d'aua Val Güstina, Sent	0	149 509	149 509	450 491
13.12.2021	GV	B	550 000	Stradun (Gallaria), Scuol	0	622 749	622 749	-72 749
26.01.2015	GV	B	550 000	Infrastructura Giarsun	418 919	0	418 919	131 081
09.12.2019	GV	B	500 000	Funtana Sotsass	16 357	43 088	59 445	440 555
14.12.2015	GV	B/N	500 000	Concept transfer da datas provedimaint d'aua	507 757	0	507 757	-7 757
13.12.2021	GV	B	480 000	Resgia Tarasp	0	203 345	203 345	276 655
08.03.2021	GV	B	460 000	Senda Clemgia (prüm'etappa)	530 096	108 058	638 154	-178 154
09.12.2019	GV	B	450 000	Sistem per controllar ils process	368 057	0	368 057	81 943
12.12.2016	GV	B	450 000	Via da Vallatscha, Tarasp	294 952	0	294 952	155 048
13.12.2021	GV	B	450 000	Ouvra electrica Clemgia (automatisaziun)	0	379 650	379 650	70 350
11.12.2017	GV	B	400 000	Sanaziun da la via Val Sinestra, Sent	124 318	0	124 318	275 682
13.12.2021	GV	B	400 000	Motta Pitschna, Scuol (prov. aua persa)	0	181 197	181 197	218 803
13.12.2021	GV	B	400 000	Ouvra electrica Clemgia, Scuol (mür da sustegn)	23 548	225 068	248 616	151 384
10.12.2018	GV	B	400 000	Concepziun generala per pusiziunar l'aua	272 356	103 601	375 957	24 043
08.03.2021	GV	B	350 000	Auto-cisterna (TLF)	228 324	134 000	362 324	-12 324
09.12.2019	GV	B	350 000	Concurenza d'ideas stabilimaints cumünals	88 981	6 247	95 228	254 772
11.12.2017	GV	B	300 000	Sanaziun paracullas Urezzas	346 702	0	346 702	-46 702
11.12.2017	GV	B	300 000	Senda Nateas - Ftan	2 799	13 940	16 739	283 261
13.12.2021	GV	B	300 000	Staziun da pumpa Nairs	0	0	0	300 000
09.12.2019	GV	B	300 000	God da la Resgia SIE, Guarda	381 343	0	381 343	-81 343
13.12.2021	GV	B	300 000	Motta Pitschna, Scuol (prov. d'aua)	0	153 157	153 157	146 843
11.12.2017	GV	B	300 000	Sistem "Lorno" (surveglianza prov. d'aua)	216 661	0	216 661	83 339
13.12.2021	GV	B	300 000	Condot d'aua zona da Sotruinas, Scuol	0	85 819	85 819	214 181
10.12.2018	GV	B	280 000	Punt Val Gronda Sent	327 881	0	327 881	-47 881
13.12.2021	GV	B	250 000	Indriz d'EED (Hardware)	0	68 596	68 596	181 404
08.03.2021	GV	B	250 000	Aua persa Curtinaglias, Sent	278 767	341 944	620 712	-370 712
09.12.2019	GV	B	250 000	Via Muglin Ardez	186 215	1 227	187 442	62 558
08.03.2021	GV	B	220 000	Via veglia Nairs - Vulpera, Tarasp	247 141	0	247 141	-27 141
13.12.2021	GV	B	220 000	Sistem per controllar ils process Ftan	0	102 687	102 687	117 313
10.12.2018	GV	B	210 000	Alp Buzzera Scuol	219 982	0	219 982	-9 982
13.12.2021	GV	B	200 000	Via da Flüs, Sent	0	135 331	135 331	64 669
13.12.2021	GV	B	200 000	Lingia da transport Plattas, Scuol	0	0	0	200 000
08.03.2021	GV	B	200 000	Planisaziun locala 2021	271 748	0	271 748	-71 748
13.12.2021	GV	B	200 000	Planisaziun locala 2022	0	225 355	225 355	-25 355
10.12.2018	GV	B	200 000	Via Munt Sent	13 279	0	13 279	186 721
13.12.2021	GV	B	200 000	Via da S-charl (traget avant il tunnel nord)	0	197 415	197 415	2 585
13.12.2021	GV	B	200 000	Biotop Auasagna	2 463	168 200	170 663	29 337
09.12.2019	GV	B	200 000	Stüdi lavuratoris	0	9 650	9 650	190 350
09.12.2019	GV	B	200 000	Ouvra electrica Clemgia, Scuol (rastè)	0	0	0	200 000
<b>Total</b>			<b>42 355 000</b>				<b>34 767 026</b>	<b>7 587 974</b>
Organ: U = Urne, GV = Gemeindeversammlung, V = Gemeindevorstand								