




Cumün da Scuol

Rendaquint 2018



Inhaltsverzeichnis

	Seite
Erfolgsrechnung	
- Artengliederung Zusammenzug	1
- Artengliederung	2
- Funktionale Gliederung	5
Investitionsrechnung	
- Artengliederung Zusammenzug	36
- Artengliederung	37
- Funktionale Gliederung	39
Bilanz	48
Anhang zur Jahresrechnung	57
Geldflussrechnung	70
Erfolgsausweis	72
Finanzierungsausweis	73
Kennzahlen	
- Nettoschuld in CHF pro Einwohner	74
- Selbstfinanzierungsgrad	75
- Selbstfinanzierungsanteil	76
- Kapitaldienstanteil	77
- Zinsbelastungsanteil	78
- Bruttoverschuldungsanteil	79
- Investitionsanteil	80

Erfolgsrechnung

Quint curraint (tenor gener)		Quint 2018		Preventiv 2018		Quint 2017	
		Expensas	Entradas	Expensas	Entradas	Expensas	Entradas
3	CUOSTS	49'326'375.03		45'871'303		47'543'980.78	
30	Cuosts da personal	13'711'908.19		13'795'100		13'517'402.20	
31	Cuosts materials ed ulteriurs cuosts da gestiun	10'759'011.64		9'943'880		9'599'407.45	
33	Amortisaziuns facultà administrativa	2'892'849.39		2'937'000		5'993'453.16	
34	Cuosts finanzials	628'236.98		732'400		785'376.14	
35	Pajamaints aint in fondos e finanziaziuns specialas	388'559.02		155'000		531'191.44	
36	Cuosts da transfers	15'042'922.44		12'835'861		12'075'877.65	
37	Contribuziuns transitorias	45'000.00		45'000		45'000.00	
38	Cuosts extraordinaris	23'077.65				11'704.25	
39	Scumparts interns	5'834'809.72		5'427'062		4'984'568.49	
4	REHAV		50'456'172.06		45'745'861		47'957'605.46
40	Rechav fiscal		22'509'029.05		20'374'000		21'207'369.30
41	Regals e concessiuns		7'152'636.26		6'891'918		7'032'748.44
42	Remuneraziuns		9'140'922.35		7'209'200		9'126'462.54
43	Differents rechavs		132'169.42		142'090		157'129.58
44	Rechav finanzia		1'222'543.50		1'033'300		982'123.31
45	Retrattas da fondos e finanziaziuns specialas		270'922.85		846'280		175'346.95
46	Rechav da transfers		4'119'582.11		3'722'011		4'220'647.75
47	Contribuziuns transitorias		45'000.00		45'000		45'000.00
48	Rechav extraordinari		28'556.80		55'000		26'209.10
49	Scumparts interns		5'834'809.72		5'427'062		4'984'568.49
	Expensas totalas	49'326'375.03		45'871'303		47'543'980.78	
	Entradas totalas		50'456'172.06		45'745'861		47'957'605.46
	Suravanz expensas				125'442		
	Suravanz entradas	1'129'797.03				413'624.68	

Quint curraint (tenor gener)		Expensas	Quint 2018 Entradas	Expensas	Preventiv 2018 Entradas	Expensas	Quint 2017 Entradas
3	CUOSTS	49'326'375.03		45'871'303		47'543'980.78	
30	Cuosts da personal	13'711'908.19		13'795'100		13'517'402.20	
300	Autoritats e cumischuins	304'825.95		311'900		284'494.95	
301	Salaris dal personal d'administraziun e da gestiun	6'214'231.94		6'280'900		6'236'826.44	
302	Salaris da la magistraglia	5'114'338.56		5'034'800		4'995'628.46	
303	Personal temporar	54'458.30		47'000		49'401.30	
305	Contribuziuns dal patrun da lavur	1'790'733.23		1'853'300		1'753'505.80	
309	Ulteriurs cuosts da personal	233'320.21		267'200		197'545.25	
31	Cuosts materials ed ulteriurs cuosts da gestiun	10'759'011.64		9'943'880		9'599'407.45	
310	Cuosts per material e roba	787'455.19		797'300		800'615.96	
311	Investiziuns na activablas	620'860.45		776'100		657'516.82	
312	Provedimaint ed allontanamaint immobiglias facultà administrativa	772'168.20		715'300		583'048.73	
313	Servezzans ed onuraris	3'271'793.32		2'758'500		2'736'679.09	
314	Mantegnimaint architectonic e funcziunal	4'150'883.79		3'893'200		3'917'714.86	
315	Mantegnimaint bains movibels e bains d'investiziun immaterials	779'778.87		568'300		529'604.83	
316	Fits, taxas d'utilisaziun, leasing	168'302.80		177'880		156'160.40	
317	Indemisaziuns da spaisas	67'033.42		74'800		66'888.70	
318	Rectificaziuns da valur pretaisas (delcredere)	35'259.20		86'500		50'110.26	
319	Differents cuosts da gestiun	105'476.40		96'000		101'067.80	
33	Amortisaziuns facultà administrativa	2'892'849.39		2'937'000		5'993'453.16	
330	Amortisaziuns bains d'investiziun facultà administrativa	2'625'476.39		2'592'000		5'751'492.16	
332	Amortisaziuns bains d'investiziun immaterials	267'373.00		345'000		241'961.00	
34	Cuosts finanziaals	628'236.98		732'400		785'376.14	
340	Cuosts da fit	312'875.90		411'000		397'755.90	
343	Cuosts d'immobiglias facultà finanziaala	315'361.08		321'400		387'620.24	
35	Pajamaints aint in fondos e finanziaziuns specialas	388'559.02		155'000		531'191.44	
350	Pajamaints aint in fondos e finanziaziuns specialas aint il chapital ester	81'243.00					
351	Pajamaints aint in fondos e finanziaziuns specialas da l'agen chapital	307'316.02		155'000		531'191.44	
36	Cuosts da transfers	15'042'922.44		12'835'861		12'075'877.65	
361	Indemisaziuns a comunitats publicas	3'533'889.20		4'574'900		3'876'455.02	
362	Egualisaziun da finzas e da greivezzas	406'861.00		406'861		507'920.00	
363	Contribuziuns a comunitats publicas e terzs	7'310'183.09		7'611'100		7'238'504.68	

Quint curraint (tenor gener)		Expensas	Quint 2018 Entradas	Expensas	Preventiv 2018 Entradas	Expensas	Quint 2017 Entradas
365	Rectificaziun da las valurs partecipaziuns facultà administrativa	2'520'039.00				76'077.00	
366	Amortisaziuns contribuziuns d'investiziun	1'271'950.15		243'000		376'920.95	
37	Contribuziuns transitorias	45'000.00		45'000		45'000.00	
370	Contribuziuns transitorias	45'000.00		45'000		45'000.00	
38	Cuosts extraordinaris	23'077.65				11'704.25	
389	Deposits aint il agen chapital	23'077.65				11'704.25	
39	Scumparts interns	5'834'809.72		5'427'062		4'984'568.49	
390	Retrattas da material e da roba	371'692.30		365'980		237'341.70	
391	Servezzans (persunal)	4'971'650.74		4'543'720		4'244'527.30	
392	Fits, taxas d'utilisaziun, veiculs	344'442.00		343'592		343'892.00	
394	Fits calculatorics e cuosts finanziaus	79'116.00		90'470		92'453.00	
399	Ulteriurs scumparts interns	67'908.68		83'300		66'354.49	
4	REHAV		50'456'172.06		45'745'861		47'957'605.46
40	Rechav fiscal		22'509'029.05		20'374'000		21'207'369.30
400	Impostas directas persunas natüralas		11'647'157.70		11'590'000		11'345'095.10
401	Impostas directas persunas giuridicas		1'061'432.85		1'250'000		1'539'960.50
402	Ulteriuras impostas directas		6'815'843.95		4'950'000		6'039'319.05
403	Impostas sül possess e sül cuosts		2'984'594.55		2'584'000		2'282'994.65
41	Regals e concessiuns		7'152'636.26		6'891'918		7'032'748.44
412	Concessiuns		7'152'636.26		6'891'918		7'032'748.44
42	Remuneraziuns		9'140'922.35		7'209'200		9'126'462.54
420	Taxas da cumpensaziun		281'403.55		234'000		237'474.10
421	Taxas per acts officials		229'363.73		206'000		227'809.35
424	Taxas d'utilisaziun e servezzans		4'860'272.34		4'289'600		5'282'013.59
425	Rechav da venditas		2'598'309.70		2'193'100		2'712'077.10
426	Restituziuns		908'243.03		256'100		638'267.40
427	Multas		152'156.50		1'000		2'410.00
429	Ulteriuras remuneraziun		111'173.50		29'400		26'411.00
43	Differents rechavs		132'169.42		142'090		157'129.58
431	Activaziun aignas prestaziuns		112'169.42		142'090		157'129.58
432	Müdamaints da l'inventar		20'000.00				
44	Rechav finzial		1'222'543.50		1'033'300		982'123.31
440	Rechav da fits		68'693.15		62'000		45'250.86
443	Rechav d'immobiglias facultà finanziaua		746'176.00		567'800		525'657.05
445	Rechav finzial d'impraists e partecipaziuns facultà administrativa		97'114.65		105'000		99'949.50
447	Rechav d'immobiglias facultà administrativa		310'559.70		298'500		311'265.90

Quint curraint (tenor gener)		Quint 2018		Preventiv 2018		Quint 2017	
		Expensas	Entradas	Expensas	Entradas	Expensas	Entradas
45	Retrattas da fondos e finanziaziuns specialas		270'922.85		846'280		175'346.95
450	Retrattas da fondos e finanziaziuns specialas aint il chapital ester		58'655.57		47'000		73'226.10
451	Retrattas da fondos e finanziaziuns specialas aint il agen chapital		212'267.28		799'280		102'120.85
46	Rechav da transfers		4'119'582.11		3'722'011		4'220'647.75
461	Contribuziuns da comunitats publicas		1'931'978.57		1'826'920		2'075'579.95
462	Egualisaziun finanziaria e da las greivezzas		1'738'861.55		1'721'191		1'898'131.90
463	Contribuziuns da comunitats publicas e terzs		448'741.99		173'900		246'935.90
47	Contribuziuns transitorias		45'000.00		45'000		45'000.00
470	Contribuziuns transitorias		45'000.00		45'000		45'000.00
48	Rechav extraordinari		28'556.80		55'000		26'209.10
489	Retrattas da l'agen chapital		28'556.80		55'000		26'209.10
49	Scumparts interns		5'834'809.72		5'427'062		4'984'568.49
490	Retrattas da material e da roba		371'692.30		366'740		237'341.70
491	Servezzans (persunal)		4'971'650.74		4'521'200		4'244'527.30
492	Fits, cuosts d'utilisaziun, veiculs		344'442.00		343'592		343'892.00
494	Fits calculatorics e cuosts finansials		79'116.00		112'230		92'453.00
499	Ulteriurs scumparts interns		67'908.68		83'300		66'354.49
	Expensas totalas	49'326'375.03		45'871'303		47'543'980.78	
	Entradas totalas		50'456'172.06		45'745'861		47'957'605.46
	Suravanz expensas				125'442		
	Suravanz entradas	1'129'797.03				413'624.68	

b) Erfolgsrechnung

		Quint 2018		Preventiv 2018		Quint 2017	
		Expensas	Entradas	Expensas	Entradas	Expensas	Entradas
0	ADMINISTRAZIUN GENERALA Nettoaufwand	4'125'114.59	1'888'277.53	4'064'530	1'726'092	4'925'973.01	1'723'815.50
			2'236'837.06		2'338'438		3'202'157.51
01	Legislativa ed executiva Nettoaufwand	412'382.60	24'290.20	391'000	20'000	377'455.70	25'368.15
			388'092.40		371'000		352'087.55
011	Legislativa Nettoaufwand	89'403.53		78'000		73'182.92	
			89'403.53		78'000		73'182.92
0110	Legislativa Nettoaufwand	89'403.53		78'000		73'182.92	
			89'403.53		78'000		73'182.92
3000.00	Indemnisaziuns e remuneraziuns per sezzüdas	7'350.00		12'000		10'137.50	
3050.00	Sgüranzas socialas	224.51		1'000		323.82	
3053.00	Sgüranza d'accidaints	11.82					
3053.01	Sgüranza supplementara d'accidaints	19.70					
3099.00	Ulteriurs cuosts	129.25		1'000		119.00	
3102.00	Stampas e publicaziuns	69'051.10		64'000		62'602.60	
3130.00	Portos	12'617.15					
012	Executiva Nettoaufwand	322'979.07	24'290.20	313'000	20'000	304'272.78	25'368.15
			298'688.87		293'000		278'904.63
0120	Executiva Nettoaufwand	322'979.07	24'290.20	313'000	20'000	304'272.78	25'368.15
			298'688.87		293'000		278'904.63
3000.00	Pajas, indemnisaziuns e remuneraziuns per sezzüdas	253'797.60		250'000		232'265.10	
3050.00	Sgüranzas socialas	16'527.88		18'000		16'352.43	
3052.00	Chascha da pensiun	8'053.20		8'000		6'262.20	
3053.00	Sgüranza d'accidaints	446.29		500		229.95	
3053.01	Sgüranza supplementara d'accidaints	749.35		500		430.40	
3053.02	Sgüranza da malatia	931.35		500		545.70	
3130.00	Telefon			500		100.00	
3134.00	Sgüranza da chosas					388.75	
3170.00	Spaisas da represchantanza e divers	16'475.90		10'000		22'698.25	
3910.00	Scumpart intern da servezzans	25'997.50		25'000		25'000.00	
4260.00	Restituziuns		24'290.20		20'000		25'368.15
02	Servezzans generals Nettoaufwand	3'712'731.99	1'863'987.33	3'673'530	1'706'092	4'548'517.31	1'698'447.35
			1'848'744.66		1'967'438		2'850'069.96
021	Administraziun cumünala Nettoaufwand	2'187'830.82	714'120.48	2'121'300	667'400	2'111'496.20	709'947.80
			1'473'710.34		1'453'900		1'401'548.40
0210	Administraziun cumünala Nettoaufwand	2'187'830.82	714'120.48	2'121'300	667'400	2'111'496.20	709'947.80
			1'473'710.34		1'453'900		1'401'548.40
3010.00	Pajas	1'294'961.02		1'277'000		1'320'881.57	
3050.00	Sgüranzas socialas	99'075.75		100'000		99'373.25	
3052.00	Chascha da pensiun	74'617.35		78'000		74'614.65	
3053.00	Sgüranza d'accidaints	2'605.17		2'600		1'624.61	
3053.01	Sgüranza supplementara d'accidaints	3'767.04		4'300		2'332.70	
3053.02	Sgüranza da malatia	4'725.88		4'900		2'949.54	
3090.00	Scolaziun e perfecziunamaint dal personal	6'883.75		10'000		12'846.85	
3099.00	Ulteriurs cuosts da personal	9'555.70		12'000		9'703.15	
3100.00	Material da büro	14'674.13		18'000		19'265.41	
3102.00	Fotocopchas e palperi da fotocopchar	21'225.18		25'000		15'498.38	
3103.00	Litteratura professiunala e revistas	437.80		1'000		446.70	
3110.00	Acquist mobilia e maschinas da büro	3'789.20		15'000		2'659.90	
3130.00	Spaisas da banca, telefon e portos	94'695.67		85'000		86'483.04	
3130.01	Prestaziuns da terzs	31'453.95		10'000		50'759.95	
3132.00	Cuosts da dret e revisiun externa	17'866.65		32'000		36'781.10	
3132.01	Cusglianza tras terz	84'497.98		70'000		50'978.90	
3134.00	Sgüranza da chosas	11'917.50		4'000		2'167.95	

b) Erfolgsrechnung

		Quint 2018		Preventiv 2018		Quint 2017	
		Expensas	Entradas	Expensas	Entradas	Expensas	Entradas
3158.00	Mantegnimaint software, pagina d'internet	149'260.30		130'000		73'598.20	
3160.00	Cuosts da fittanza	1'600.00		2'500		2'400.00	
3170.00	Indemisaziun da spaisas	3'355.80					
3181.00	Perditas effectivas da dabuns	12'253.05		1'000		2'357.75	
3199.00	Ulteriurs cuosts da gestiun	1'749.10		2'000		1'719.80	
3300.00	Amortisaziuns ordinarias maschinas	59'994.00					
3320.00	Amortisaziuns ordinarias investiziuns immaterialas			60'000		59'994.00	
3611.00	Cartas d'identità	9'629.65		10'000		7'823.65	
3611.01	Permiss da dmura	52'132.60		45'000		53'282.30	
3611.02	Cuosts per informatica: pajamaints a l'uffizi chantunal d'impostas	30'809.75		32'000		30'952.85	
3910.00	Scumpart intern da servezzans	296.85					
3920.00	Scumpart intern da fits (cuosts per fittanzas e drets d'adöver)	90'000.00		90'000		90'000.00	
4210.00	Diversas taxas		64'262.98		60'000		63'322.85
4210.01	Permiss da dmura		84'055.75		75'000		84'436.50
4210.02	Taxa da chanzlia per vias champestras		37'070.00		35'000		33'535.00
4260.00	Restituziuns		20'142.80		10'000		20'526.00
4290.00	Ulteriuras provisiuns d'inchasch		315.30		400		325.45
4510.00	Retratte da la finanziaziun speciala		5'012.60				
4611.00	Bunificaziun pel post da la SVR		5'917.60		6'000		5'965.60
4611.01	Part Chantun per taxaziuns d'impostas		225'337.10		220'000		245'379.20
4612.00	Provisiuns d'inchasch		50'662.60		50'000		49'757.70
4910.00	Scumpart intern da servezzans		221'343.75		211'000		206'699.50
022	Administraziun da fabrica	889'538.95	726'233.20	886'130	536'900	921'631.25	561'316.40
	Nettoaufwand		163'305.75		349'230		360'314.85
0220	Administraziun da fabrica	889'538.95	726'233.20	886'130	536'900	921'631.25	561'316.40
	Nettoaufwand		163'305.75		349'230		360'314.85
3000.00	Indemisaziuns e remuneraziuns per sezzüdas	11'660.00		9'000		6'040.00	
3010.00	Pajas	584'230.30		571'000		627'109.89	
3010.01	Pajas (sururas dals ons avant)			30'000			
3010.02	Piket	6'300.00		4'000		5'460.00	
3050.00	Sgüranzas socialas	47'327.07		48'300		45'886.36	
3052.00	Chascha da pensiun	36'838.65		39'200		38'539.80	
3053.00	Sgüranza d'accidaints	13'372.62		13'000		13'386.08	
3053.01	Sgüranza supplementara d'accidaints	1'788.18		1'900		1'065.75	
3053.02	Sgüranza da malatia	2'194.58		2'300		1'350.97	
3090.00	Scolaziun e perfecziunamaint dal persunal	345.70		6'000		2'865.15	
3099.00	Ulteriurs cuosts da persunal	3'723.35		3'000		2'192.85	
3100.00	Material da büro	4'914.93		5'000		2'748.45	
3102.00	Fotocopchas e palperi da fotocopchar	4'393.12		5'000		5'856.84	
3110.00	Acquist mobilia e maschinas da büro	6'543.70		5'000		10'511.20	
3111.00	Acquist veiculs					33'660.00	
3130.00	Prestaziuns da terzs	58'499.55		28'000		20'223.40	
3130.01	Telefon, portos e divers	4'112.70		5'000		8'098.61	
3130.02	Publicaziuns officialas e dumondas da fabrica	16'014.30		15'000		20'419.90	
3134.00	Sgüranza da chosas	541.05		2'000		4'501.65	
3158.00	Mantegnimaint EED	18'243.00		30'000		3'503.40	
3181.00	Effectivas perditas da dabuns					123.80	
3637.00	Promozioni da s-chodamaints cun energias regenerablas	3'500.00		4'000		3'250.00	
3900.00	Scumpart intern da material	10'094.25					
3910.00	Scumpart intern da servezzans	12'901.90		17'430		11'237.15	
3920.00	Scumpart intern da fits, (cuosts per fittanzas e drets d'adöver)	42'000.00		42'000		53'600.00	
4210.00	Taxas per permiss da fabrica		40'825.00		36'000		45'115.00
4270.00	Multas da fabrica		150'000.00				100.00
4290.01	Restituziuns		42'703.25		29'000		25'881.40
4910.00	Scumpart intern da servezzans		492'704.95		471'900		490'220.00

b) Erfolgsrechnung

		Quint 2018		Preventiv 2018		Quint 2017	
		Expensas	Entradas	Expensas	Entradas	Expensas	Entradas
029	Immobilias da l'administraziun Nettoaufwand	635'362.22	423'633.65 211'728.57	666'100	501'792 164'308	1'515'389.86	427'183.15 1'088'206.71
0290	Immobilias da l'administraziun Nettoaufwand	635'362.22	423'633.65 211'728.57	666'100	501'792 164'308	1'515'389.86	427'183.15 1'088'206.71
3010.00	Pajas	82'143.94		81'000		81'441.89	
3050.00	Sgüranzas socialas	6'467.50		6'300		6'215.61	
3052.00	Chascha da pensiun	4'052.40		4'100		3'648.65	
3053.00	Sgüranza d'accidaints	1'573.23		700		1'440.86	
3053.01	Sgüranza supplementara d'accidaints	239.94		700		147.21	
3053.02	Sgüranza da malatia	298.07		700		185.55	
3099.00	Ulteriurs cuosts da persunal	744.10				235.55	
3101.00	Material da gestiun e da consüm	23'292.15		12'000		12'613.10	
3111.00	Acquist maschinas, utensils e veiculs	12'374.10		15'000		8'442.85	
3120.00	Energia, aua ed immundizchas	72'513.55		70'000		28'331.20	
3134.00	Sgüranzas da chosas	13'881.04		13'000		6'120.55	
3140.01	Plan da serradüra			1'000		149.25	
3144.00	Mantegnimaint immobilias	132'979.80		180'000		161'046.34	
3199.00	Ulteriurs cuosts da gestiun	1'163.25		5'000		7'150.25	
3300.00	Amortisaziuns ordinarias	251'333.15		257'000		1'173'446.00	
3320.00	Amortisaziuns ordinarias investiziuns immaterialas	14'085.00					
3910.00	Scumpart intern da servezzans	18'221.00		19'600		24'775.00	
4290.00	Restituziuns		18'154.95				204.15
4470.00	Rechav d'immobilias		197'686.70		190'000		195'057.00
4510.00	Retratta dal conto pel rechav da terrain				80'000		
4910.00	Scumpart intern da servezzans						130.00
4920.00	Scumpart intern da fits, (cuosts per fittanzas e drets d'adöver)		207'792.00		231'792		231'792.00
1	UORDEN PUBLIC E SGÜREZZA PUBLICA, DEFAISA Nettoaufwand	1'243'514.62	473'102.40 770'412.22	1'240'360	346'900 893'460	1'055'177.80	366'955.90 688'221.90
11	Sgürezza publica Nettoaufwand	326'404.00	1'746.00 324'658.00	326'400	1'000 325'400	326'474.00	2'310.00 324'164.00
111	Pulizia Nettoaufwand	326'404.00	1'746.00 324'658.00	326'400	1'000 325'400	326'474.00	2'310.00 324'164.00
1110	Pulizia Nettoaufwand	326'404.00	1'746.00 324'658.00	326'400	1'000 325'400	326'474.00	2'310.00 324'164.00
3181.00	Perditas effectivas da dabuns					70.00	
3611.00	Indemisaziun a la pulizia chantunala GR	326'404.00		326'400		326'404.00	
4270.00	Multas disciplinars		1'746.00		1'000		2'310.00
14	Dret general Nettoaufwand	186'201.02	69'024.92 117'176.10	226'000	226'000	157'463.47	23'000.00 134'463.47
140	Dret general Nettoaufwand	186'201.02	69'024.92 117'176.10	226'000	226'000	157'463.47	23'000.00 134'463.47
1400	Dret general (in general) Nettoaufwand	106'086.55	69'024.92 37'061.63	75'000	75'000	63'005.35	23'000.00 40'005.35
3130.00	Cuosts da masüraziun	72'286.55		40'000		48'601.35	
3320.00	Amortisaziuns ordinarias investiziuns immaterialas	33'761.00					
3611.00	Cuosts da stimas officialas	39.00		14'000		14'404.00	
3612.01	Part dal deficit register fundiari			20'000			
3637.00	Giurisdicziun gratuita			1'000			
4612.00	Part dal guadogn cudesch fundiari		69'024.92				23'000.00

b) Erfolgsrechnung

		Quint 2018		Preventiv 2018		Quint 2017	
		Expensas	Entradas	Expensas	Entradas	Expensas	Entradas
1406	Uffizi regional da stadi civil	32'968.23		37'000		38'419.43	
	Nettoaufwand		32'968.23		37'000		38'419.43
3612.00	Part dal deficit uffizi da stadi civil EBVM	32'968.23		37'000		38'419.43	
1407	Uffizi regional da scussiun	47'146.24		114'000		56'038.69	
	Nettoaufwand		47'146.24		114'000		56'038.69
3612.00	Part dal deficit uffizi da scussiun EBVM	47'146.24		114'000		56'038.69	
15	Pumpiers	553'403.17	356'435.95	492'380	263'400	467'740.08	253'208.75
	Nettoaufwand		196'967.22		228'980		214'531.33
150	Pumpiers	553'403.17	356'435.95	492'380	263'400	467'740.08	253'208.75
	Nettoaufwand		196'967.22		228'980		214'531.33
1500	Pumpiers (general)	553'403.17	356'435.95	492'380	263'400	467'740.08	253'208.75
	Nettoaufwand		196'967.22		228'980		214'531.33
3000.00	Indemnisaziuns e remuneraziuns per sezzüdas			3'800		519.60	
3010.00	Paja pumpiers	169'622.00		146'700		140'935.35	
3050.00	Sgüranzas socialas	3'263.20		1'700		3'161.50	
3090.00	Scolaziun e perfecziunamaint dal persunal			6'400			
3099.00	Ulteriurs cuosts da persunal	5'286.26		4'000		7'811.42	
3100.00	Material da büro	2'124.06		1'200			
3101.00	Material da gestiun e da consüm	3'035.01		11'500		11'794.75	
3101.01	Carburant	11'171.65		8'000		7'940.90	
3111.00	Acquist maschinas, utensils e veiculs	29'490.25		77'700		20'411.40	
3112.00	Acquist uniuormas e büschmainta da lavur	42'390.55		50'000		81'626.40	
3113.00	Acquist hardware e programs EED					2'305.60	
3120.00	Energia, aua ed immundizchas	17'305.75		15'000		11'426.56	
3130.00	Telefon, portos e divers	6'926.40		8'000		7'495.50	
3130.01	Prestaziuns da terzs	11'010.45		3'000		31'316.02	
3134.00	Sgüranza da chosas	2'949.59		1'000		12'203.30	
3134.01	Sgüranza dals cuosts d'acziun	10'996.65		13'000		6'865.45	
3144.00	Mantegnimaint immobiglias			3'000		2'257.15	
3151.00	Mantegnimaint maschinas, utensils e veiculs	101'550.05		18'000		55'241.20	
3160.00	Fits pels locals da pumpiers	42'973.00		45'000		43'080.00	
3181.00	Perditas effectivas da dabuns	5'259.05		500		1'383.10	
3199.00	Ulteriurs cuosts da gestiun	42'008.25		2'500		7'564.88	
3300.00	Amortisaziuns regularas	23'879.00		41'000			
3611.00	Controllas da fö	780.00		10'000		3'120.00	
3636.00	Contribuziuns associazions			1'400			
3910.00	Scumpart intern da servezzans	9'782.00		8'380		9'280.00	
3920.00	Scumpart intern da fits (cuosts per fittanzas e drets d'adöver)	11'600.00		11'600			
4200.00	Taxa da cumpensaziun pumpiers		214'560.55		234'000		223'074.10
4250.00	Vendita mobiglia, veiculs etc.						5'914.35
4260.00	Restituziuns		103'693.90		10'000		19'180.30
4270.00	Chastis da pumpiers		410.50				
4631.00	Contribuziuns chantunalas per aquists		35'941.00		19'400		2'340.00
4634.00	Contribuziuns vi da scolaziuns		1'050.00				2'700.00
4910.00	Scumpart intern da servezzans		780.00				
16	Defaisa	177'506.43	45'895.53	195'580	82'500	103'500.25	88'437.15
	Nettoaufwand		131'610.90		113'080		15'063.10
161	Defaisa militara	7'667.43		12'380		7'274.18	
	Nettoaufwand		7'667.43		12'380		7'274.18

b) Erfolgsrechnung

		Quint 2018		Preventiv 2018		Quint 2017	
		Expensas	Entradas	Expensas	Entradas	Expensas	Entradas
1610	Defaisa militar	7'667.43		12'380		7'274.18	
	Nettoaufwand		7'667.43		12'380		7'274.18
3134.00	Sgüranza da chosas	979.43		4'000		1'013.75	
3160.00	Cuosts da fittanza	1'149.00					
3612.00	Contribuziun vi da l'implant da tir regiunal Urezzas			5'000		1'149.00	
3650.00	Rectificaziun partecipaziuns (145xx)	1'999.00					
3900.00	Scumpart intern da roba					1'031.30	
3910.00	Scumpart intern da servezzans	3'540.00		3'380		4'080.13	
162	Defaisa civila	169'839.00	45'895.53	183'200	82'500	96'226.07	88'437.15
	Nettoaufwand		123'943.47		100'700		7'788.92
1620	Protecziun civila (in general)	75'859.62	43'121.28	95'200	35'500	96'226.07	88'437.15
	Nettoaufwand		32'738.34		59'700		7'788.92
3090.00	Scolaziun e perfecziunamaint dal persunal	29'165.90		27'000		26'896.95	
3111.00	Aquist maschinas e material			500			
3120.00	Energia, aua ed immundizchas	13'154.45		9'000		7'743.15	
3130.00	Telefon, portos e divers	2'459.40		2'000		2'539.40	
3132.00	Stab directiv cumünal					3'259.45	
3134.00	Sgüranza da chosas	5'137.01		1'000		523.70	
3140.00	Mantegnimaint immobiglias	1'637.85		20'000		20'294.75	
3144.00	Mantegnimaint indrizs technics	8'124.53		5'000		5'428.15	
3151.00	Mantegnimaint apparats, maschinas ed utensils			1'000		748.70	
3300.00	Amortisaziuns oridnarias	3'437.00		5'000		3'437.00	
3900.00	Scumpart intern da roba					245.40	
3910.00	Scumpart intern da servezzans	12'743.48		24'700		25'109.42	
4240.00	Entradas schlers da protecziun		2'400.00		5'000		9'178.60
4260.00	Restituziuns						2'532.45
4501.00	Retratto conto schlers da protecziun		36'775.28		27'000		73'226.10
4630.00	Contribuziuns federalas				3'500		
4631.00	Contribuziuns chantunalas		3'946.00				3'500.00
1621	Stab directiv cumünal civil	93'979.38	2'774.25	88'000	47'000		
	Nettoaufwand		91'205.13		41'000		
3132.00	Stab directiv cumünal	21'776.20		28'000			
3132.01	Concept da survaglianza privel da lavinas	27'396.80		25'000			
3132.02	Concept da survaglianza vias	6'502.00		20'000			
3132.03	Carta d'intervenziun			15'000			
3910.00	Scumpart intern da servezzans	38'304.38					
4260.00	Restituziuns		374.25				
4501.00	Retratto conto schlers da protecziun		2'400.00		20'000		
4631.00	Contribuziuns chantunalas				27'000		
2	FUORMAZIUN	9'567'887.23	1'163'157.40	9'256'102	970'029	9'425'362.24	1'151'303.54
	Nettoaufwand		8'404'729.83		8'286'073		8'274'058.70
21	Scoula obligatorica	8'602'748.51	1'068'844.45	8'635'002	912'029	8'790'315.08	1'083'164.40
	Nettoaufwand		7'533'904.06		7'722'973		7'707'150.68
211	Eingangsstufe	824'112.57	110'686.10	816'490	107'420	809'698.21	140'714.00
	Nettoaufwand		713'426.47		709'070		668'984.21
2110	Scoulina	824'112.57	110'686.10	816'490	107'420	809'698.21	140'714.00
	Nettoaufwand		713'426.47		709'070		668'984.21
3020.00	Pajas	651'221.12		635'000		640'443.73	
3020.01	Pajas promoziun da la lingua	26'339.67		28'000		28'370.50	
3050.00	Sgüranzas socialas	53'346.33		52'000		52'555.28	
3052.00	Chascha da pensiun	43'945.90		47'200		46'933.15	
3053.00	Sgüranza d'accidaints	1'201.15		1'300		655.84	
3053.01	Sgüranza supplementara d'accidaints	2'006.71		2'100		1'227.80	

b) Erfolgsrechnung		Quint 2018		Preventiv 2018		Quint 2017	
		Expensas	Entradas	Expensas	Entradas	Expensas	Entradas
3053.02	Sgüranza da malatia	2'508.29		2'400		1'554.03	
3090.00	Scolaziun e perfecziunamaint dal persunal	13'408.70		10'700		7'524.40	
3099.00	Ulteriurs cuosts da persunal					663.85	
3102.00	Fotocopchas e palperi da fotocopchar	1'461.75		4'000		1'271.81	
3104.00	Material da scoula e da consùm	22'126.45		21'800		23'053.22	
3110.00	Acquist mobiglia ed indrizs	2'382.30		3'000			
3151.00	Mantegnimaint mobiglia ed indrizs	178.80		2'000		1'083.70	
3171.00	Viadis da scoula, excursiuns e chomps	985.40		3'800		1'187.80	
3900.00	Scumpart intern da roba			100		173.10	
3910.00	Scumpart intern da servezzans	3'000.00		3'090		3'000.00	
4260.00	Restituziuns		55.00				
4611.00	Contribuziuns chantunalas		110'631.10		107'420		140'714.00
212	S-chalin primar	3'315'968.21	378'513.60	3'286'860	350'000	3'203'284.46	412'502.55
	Nettoaufwand		2'937'454.61		2'936'860		2'790'781.91
2120	S-chalin primar	3'315'968.21	378'513.60	3'286'860	350'000	3'203'284.46	412'502.55
	Nettoaufwand		2'937'454.61		2'936'860		2'790'781.91
3020.00	Pajas	2'575'939.92		2'536'000		2'506'115.09	
3020.02	Pajas promoziun da la lingua	71'258.69		56'000		66'534.99	
3050.00	Sgüranzas socialas	207'959.20		203'000		201'192.53	
3052.00	Chascha da pensiun	185'365.70		187'000		186'186.25	
3053.00	Sgüranza d'accidaints	4'694.46		5'200		2'525.77	
3053.01	Sgüranza supplementara d'accidaints	7'841.21		8'400		4'729.68	
3053.02	Sgüranza da malatia	9'823.71		9'900		5'935.63	
3090.00	Scolaziun e perfecziunamaint dal persunal	36'975.25		44'300		20'609.95	
3099.00	Ulteriurs cuosts da persunal	422.15		8'000		2'352.50	
3102.00	Fotocopchas e palperi da fotocopchar	33'042.42		20'000		30'539.64	
3104.00	Material da scoula e da consùm	57'986.80		50'400		47'992.39	
3104.01	Material lavurs manualas	17'574.55		21'300		16'603.56	
3104.02	Material scoula da cusir	17'987.46		22'700		23'142.28	
3111.00	Acquist mobiglia ed indrizs	52'267.44		86'900		62'066.55	
3130.00	Prestaziuns da terzs					5'578.15	
3151.00	Mantegnimaint mobiglia ed indrizs	4'869.15		2'800		3'541.65	
3171.00	Viadis da scoula, excursiuns e chomps	13'246.30		15'600		9'514.85	
3190.00	Instrucziun da nodar	6'904.80				5'123.00	
3636.00	Contribuziun "Scoula Rudolf Steiner Scuol"	8'700.00		6'000			
3910.00	Scumpart intern da servezzans	3'109.00		3'360		3'000.00	
4260.00	Restituziuns		22'925.85				10'183.45
4611.00	Contribuziuns chantunalas		355'587.75		350'000		402'319.10
213	S-chalin superiur / s-chalin secundar I	2'159'387.24	284'437.05	2'260'460	211'100	2'220'783.88	188'373.00
	Nettoaufwand		1'874'950.19		2'049'360		2'032'410.88
2130	S-chalin superiur / s-chalin secundar I	2'159'387.24	284'437.05	2'260'460	211'100	2'220'783.88	188'373.00
	Nettoaufwand		1'874'950.19		2'049'360		2'032'410.88
3020.00	Pajas	1'632'739.35		1'646'000		1'599'692.09	
3020.01	Pajas promoziun da la lingua	39'945.76		27'800		30'862.01	
3050.00	Sgüranzas socialas	126'644.65		131'400		127'702.14	
3052.00	Chascha da pensiun	112'693.85		118'900		119'325.75	
3053.00	Sgüranza d'accidaints	2'874.92		3'300		1'595.67	
3053.01	Sgüranza supplementara d'accidaints	4'802.54		5'400		2'988.73	
3053.02	Sgüranza da malatia	5'912.18		6'300		3'743.14	
3090.00	Scolaziun e perfecziunamaint dal persunal	26'334.60		26'500		6'866.80	
3099.00	Ulteriurs cuosts da persunal	215.00				965.40	
3102.00	Fotocopchas e palperi da fotocopchar	1'608.50		15'000		1'756.57	
3104.00	Material da scoula e da consùm	40'948.77		48'600		38'309.33	
3104.01	Material lavurs manualas	18'278.25		16'000		12'362.60	
3104.02	Material scoula da cusir	14'973.15		13'500		13'202.70	
3105.00	Material scoula d'economia	13'731.80		17'000		14'109.00	
3111.00	Acquist urdegns e material da sport	15'087.75		19'500		15'354.85	

b) Erfolgsrechnung

		Quint 2018		Preventiv 2018		Quint 2017	
		Expensas	Entradas	Expensas	Entradas	Expensas	Entradas
3151.00	Mantegnimaint mobilia e material da sport	3'765.35		1'000		848.90	
3153.00	Mantegnimaint informatica	47.10					
3171.00	Viadis da scoula, excursiuns e chomps	9'263.67		12'400		13'910.75	
3171.01	Eivna intensiva da lingua	23'706.35		32'500		18'997.45	
3612.00	Indemnisaziun cumün da Zernez	44'738.70		32'000		108'000.00	
3635.00	Contribuziuns per scolars da las scoulas da talents	18'075.00		84'000		87'190.00	
3910.00	Scumpart intern da servezzans	3'000.00		3'360		3'000.00	
4260.00	Restituziuns		88'327.75		6'300		27'587.75
4611.00	Contribuziuns chantunalas		196'109.30		204'800		160'785.25
214	Scoula da musica	127'557.48		161'000		129'185.12	
	Nettoaufwand		127'557.48		161'000		129'185.12
2140	Scoula da musica	127'557.48		161'000		129'185.12	
	Nettoaufwand		127'557.48		161'000		129'185.12
3632.00	Scoula da musica (Regiun EBVM)	127'557.48		161'000		129'185.12	
217	Immobiglias da scoula	1'372'673.24	70'174.90	1'273'092	57'000	1'661'154.79	60'242.00
	Nettoaufwand		1'302'498.34		1'216'092		1'600'912.79
2170	Immobiglias da scoula	1'372'673.24	70'174.90	1'273'092	57'000	1'661'154.79	60'242.00
	Nettoaufwand		1'302'498.34		1'216'092		1'600'912.79
3010.00	Pajas	305'743.01		310'000		310'649.01	
3050.00	Sgüranzas socialas	23'396.05		24'200		23'720.61	
3052.00	Chascha da pensiun	18'738.45		19'800		21'129.00	
3053.00	Sgüranza d'accidaints	6'757.21		6'800		6'965.59	
3053.01	Sgüranza supplementara d'accidaints	898.56		1'000		558.48	
3053.02	Sgüranza da malatia	1'112.89		1'100		701.72	
3090.00	Scolaziun e perfecziunamaint dal personal	2'252.00					
3099.00	Ulteriurs cuosts da personal	1'338.30		500		837.90	
3101.00	Material da gestiun e da consüm	91'170.73		61'000		47'788.41	
3110.00	Acquist maschinas ed indrizs	15'837.80		8'000		10'736.03	
3120.00	Energia, aua ed immundizchas	204'727.60		180'000		133'254.65	
3130.00	Telefon e divers	6'226.32		5'000		3'547.05	
3134.00	Sgüranza da chosas	35'199.51		30'000		13'059.40	
3144.00	Mantegnimaint immobiglias ed implants	378'992.50		300'000		220'918.87	
3300.00	Amortisaziuns ordinarias	116'932.00		174'000		685'652.70	
3300.01	Amortisaziuns ordinarias mobiglia	20'815.00					
3900.00	scumpart intern da roba	505.90				2'763.85	
3910.00	Scumpart intern da servezzans	51'237.41		36'900		40'079.52	
3920.00	Scumpart intern da fits (cuosts per fittanzas e drets d'adöver)	90'792.00		114'792		138'792.00	
4240.00	Taxas d'adöver		5'592.50		4'000		3'115.00
4260.00	Restituziuns		13'372.40				1'547.00
4471.00	Rechav d'immobiglias		50'860.00		53'000		55'280.00
4920.00	Scumpart intern da fits (cuosts per fittanzas e drets d'adöver)		350.00				300.00
218	Surveglianza da di	30'071.67	13'282.50	32'500	18'300	28'244.58	14'222.60
	Nettoaufwand		16'789.17		14'200		14'021.98
2180	Surveglianza da di	30'071.67	13'282.50	32'500	18'300	28'244.58	14'222.60
	Nettoaufwand		16'789.17		14'200		14'021.98
3001.00	Pajas maisa da mezdi	10'290.45		9'100		10'250.40	
3050.00	Sgüranzas socialas	816.85		600		672.76	
3053.00	Sgüranza d'accidaints	18.35				8.38	
3053.01	Sgüranza supplementara d'accidaints	30.66				15.76	
3053.02	Sgüranza da malatia	38.36				19.78	
3130.00	Pasts	18'877.00		22'800		17'277.50	
4260.00	Part genituors maisa da mezdi		9'636.00		12'800		9'570.00
4611.00	Contribuziuns chantunalas		3'646.50		5'500		4'652.60

b) Erfolgsrechnung

		Quint 2018		Preventiv 2018		Quint 2017	
		Expensas	Entradas	Expensas	Entradas	Expensas	Entradas
219	Scoula populara, divers Nettoaufwand	772'978.10	211'750.30 561'227.80	804'600	168'209 636'391	737'964.04	267'110.25 470'853.79
2190	Direcziun ed administraziun da scoula Nettoaufwand	335'511.45	123'040.90 212'470.55	373'600	118'200 255'400	301'836.37	133'106.20 168'730.17
3000.00	Pajas, indemnisaziuns e remuneraziuns per sezzüdas	13'682.65		20'000		21'626.35	
3010.00	Pajas manader da scoula / secretariat	192'219.47		185'000		179'636.87	
3050.00	Sgüranzas socialas	15'738.93		16'000		15'425.88	
3052.00	Chascha da pensiun	10'450.45		10'700		10'287.30	
3053.00	Sgüranza d'accidaints	365.12		500		173.15	
3053.01	Sgüranza supplementara d'accidaints	609.60		500		329.06	
3053.02	Sgüranza da malatia	727.32		500		414.91	
3090.00	Scolaziun e perfecziunamaint dal persunal	1'963.20		2'000		913.80	
3099.00	Ulteriurs cuosts da persunal	882.00				1'139.90	
3100.00	Material da büro	1'992.87		3'000		3'584.15	
3102.00	Fotocopchas e palperi da fotocopchar	1'767.83		4'000		1'210.05	
3104.00	Material lavurs manualas	3'792.31		19'000		18'083.40	
3104.01	Material scoula da cusir	2'568.40		3'000		599.70	
3111.00	Acquist urdegns e material da sport	28'757.15		39'000		19'128.60	
3111.01	Acquist informatica (magisters)	23'425.00		27'500		6'832.60	
3130.00	Telefon e portos	87.10					
3151.00	Mantegnimaint mobilia e material da sport	2'716.60		21'400		1'877.15	
3153.00	Mantegnimaint informatica	31'087.50		20'000		19'193.55	
3181.00	Perditas effectivas da dabuns	100.00					
3199.00	Ulteriurs cuosts da gestiun	287.00		500		644.15	
3910.00	Scumpart intern da servezzans	2'290.95		1'000		735.80	
4260.00	Restituziuns		6'303.40				7'181.20
4611.00	Contribuziuns chantunalas direcziun da scoula		116'737.50		118'200		125'925.00
2192	Scoula populara, divers Nettoaufwand	437'466.65	88'709.40 348'757.25	431'000	50'009 380'991	436'127.67	134'004.05 302'123.62
3053.00	Sgüranza d'accidaints scolars	3'036.00		3'000		2'872.45	
3102.00	Gazettas da scoula	5'219.15		8'000		5'115.65	
3130.00	Bus da scoula	186'424.15		174'000		175'920.05	
3132.00	Concept da sgürezza pro la lavur			2'000			
3170.00	Proget "Scoula in movimaint"					562.80	
3190.00	Progets da scoula	11'088.15		20'000		18'857.75	
3190.01	Instrucziun da nodar					4'995.20	
3199.00	Ulteriurs cuosts da gestiun	33'992.45		25'000		29'055.57	
3634.02	Scoula da skis	7'206.75		8'500		8'055.60	
3910.00	Scumpart intern da servezzans	166'000.00		190'500		190'692.60	
3920.00	Scumpart intern da fits	24'500.00					
4260.00	Restituziuns		4'093.00				1'882.95
4611.00	Contribuziuns chantunalas		21'752.05				7'773.40
4611.01	Contribuziuns chantunalas transports da scolars		12'855.35				12'667.70
4621.00	Egalisaziun chantunala per las scoulas (FA)		50'009.00		50'009		111'680.00
22	Scoulas specialas Nettoaufwand	253'697.22	94'312.95 159'384.27	326'700	58'000 268'700	257'769.26	68'139.14 189'630.12
220	Scoulas specialas Nettoaufwand	253'697.22	94'312.95 159'384.27	326'700	58'000 268'700	257'769.26	68'139.14 189'630.12
2200	Scoulas specialas Nettoaufwand	80'619.30	80'619.30	150'000	150'000	82'476.90	82'476.90
3611.01	Contribuziun al Servezzan Ortopedagogic dal Grischn	62'076.30		100'000		52'250.90	
3612.00	Contribuziuns a scoulas specialas	18'543.00		50'000		30'226.00	

b) Erfolgsrechnung

		Quint 2018		Preventiv 2018		Quint 2017	
		Expensas	Entradas	Expensas	Entradas	Expensas	Entradas
2201	Logopedia	173'077.92	94'312.95	176'700	58'000	175'292.36	68'139.14
	Nettoaufwand		78'764.97		118'700		107'153.22
3020.00	Pajas	116'894.05		106'000		123'610.05	
3050.00	Sgüranzas socialas	7'452.25		8'400		9'777.06	
3052.00	Chascha da pensiun	7'699.20		7'800		8'278.80	
3053.00	Sgüranza d'accidaints	167.85		500		121.81	
3053.01	Sgüranza supplementara d'accidaints	280.45		500		228.00	
3053.02	Sgüranza da malatia	351.60		500		289.30	
3090.00	Scolaziun e perfecziunamaint dal persunal	250.00		1'500		661.00	
3104.00	Material da scoula e da consüm	1'190.35		1'500		1'892.72	
3130.00	Prestaziuns da terzs	38'792.17		50'000		30'433.62	
4260.00	Restituziuns		94'312.95		58'000		68'139.14
25	Scoulas da fuormaziun generala	711'441.50		294'400		377'277.90	
	Nettoaufwand		711'441.50		294'400		377'277.90
251	Scoulas da maturità gimnasiala	711'441.50		294'400		377'277.90	
	Nettoaufwand		711'441.50		294'400		377'277.90
2510	Scoulas da maturità gimnasiala	711'441.50		294'400		377'277.90	
	Nettoaufwand		711'441.50		294'400		377'277.90
3631.00	Contribuziuns als pregimnasis ed otras scoulas da fuormaziun generala	131'300.00		145'000		161'242.90	
3635.00	Contribuziun Institut Otalpin Ftan (Regiun EBVM)	98'687.00		99'400		96'357.00	
3635.01	contribuziun associaziun. scoula ota professiunala	3'812.50				1'500.00	
3650.00	Rectificaziun partecipaziuns (145xx)	432'642.00				61'578.00	
3940.00	Scumpart intern da fits (impraist IOF)	45'000.00		50'000		56'600.00	
3	CULTURA, SPORT E TEMP LIBER, BASELZIA	1'848'118.75	362'703.70	1'640'645	350'500	1'927'444.06	296'172.15
	Nettoaufwand		1'485'415.05		1'290'145		1'631'271.91
31	Patrimoni cultural	10'376.00		10'000		9'448.00	
	Nettoaufwand		10'376.00		10'000		9'448.00
311	Museums ed art figürativa	10'376.00		10'000		9'448.00	
	Nettoaufwand		10'376.00		10'000		9'448.00
3110	Museums ed art figürativa	10'376.00		10'000		9'448.00	
	Nettoaufwand		10'376.00		10'000		9'448.00
3636.01	Contribuziun museum	10'376.00		10'000		9'448.00	
32	Cultura, divers	500'365.52	155'725.00	458'380	74'500	622'396.58	122'815.25
	Nettoaufwand		344'640.52		383'880		499'581.33
321	Bibliotecas	144'279.52	27'450.00	142'380	27'500	141'342.09	28'780.00
	Nettoaufwand		116'829.52		114'880		112'562.09
3210	Bibliotecas	144'279.52	27'450.00	142'380	27'500	141'342.09	28'780.00
	Nettoaufwand		116'829.52		114'880		112'562.09
3010.00	Pajas	19'065.85		16'200		15'693.65	
3050.00	Sgüranzas socialas	742.04		1'300		679.53	
3053.00	Sgüranza d'accidaints	34.09				15.52	
3053.01	Sgüranza supplementara d'accidaints	56.81		100		29.13	
3053.02	Sgüranza da malatia	71.33		100		36.96	
3101.00	Aquist cudeschs e medias	8'537.00		9'000		7'813.05	
3120.00	Energia, aua ed immundizchas	3'825.00		4'000		4'802.20	
3130.00	Telefon e divers	1'397.15		2'000		1'563.40	
3160.00	Fits per las bibliotecas	18'180.00		18'180		18'180.00	
3199.00	Ulteriurs cuosts da gestiun	4'828.85		4'000		5'028.65	
3636.00	Contribuziuns a las bibliotecas	72'500.00		72'500		72'500.00	

b) Erfolgsrechnung

		Quint 2018		Preventiv 2018		Quint 2017	
		Expensas	Entradas	Expensas	Entradas	Expensas	Entradas
3900.00	Scumpart intern da material	41.40					
3910.00	Scumpart intern da servezzans	3'000.00		3'000		3'000.00	
3920.00	Scumpart intern da fits (cuosts per fittanzas e drets d'adöver)	12'000.00		12'000		12'000.00	
4260.00	Restituziuns						1'000.00
4611.00	Contribuziuns chantunalas		2'950.00		3'000		3'280.00
4910.00	Scumpart intern da servezzans				24'500		24'500.00
4920.00	Scumpart intern da fits		24'500.00				
329	Cultura, divers	356'086.00	128'275.00	316'000	47'000	481'054.49	94'035.25
	Nettoaufwand		227'811.00		269'000		387'019.24
3290	Cultura, divers	285'025.00	83'275.00	245'000	2'000	409'393.49	49'035.25
	Nettoaufwand		201'750.00		243'000		360'358.24
3101.00	Material da consüm	5'802.75		4'000		17'166.15	
3120.00	Energia per diversas occurenzas	3'792.45		3'000		4'133.35	
3130.00	Portos	564.10					
3199.00	Diversas occurenzas	766.20		2'000		512.45	
3632.00	Cultura (Regiun EBVM)	15'900.60		16'500		15'772.53	
3636.00	Societats contribuziuns annualas	80'397.00		50'000		59'557.00	
3636.01	Contribuziuns unicas	42'450.00		25'000		28'241.80	
3636.02	Societats contribuziuns per giubileums	1'500.00				3'000.00	
3636.03	Üsanzas indigenas	13'738.15		4'000		5'449.80	
3636.04	Occurenzas per dis da festa	9'147.65		20'000		14'496.75	
3636.05	Ulteriuras contribuziuns	8'375.75		5'000		6'585.75	
3636.06	Festa da fusiun					50'367.20	
3636.07	Imposta da müdaman chastè da Tarasp			79'000			
3660.00	Amortisaziuns ordinarias	80'000.00		16'000		154'891.95	
3900.00	Scumpart intern da roba	116.50				3'802.05	
3910.00	Scumpart intern da servezzans	22'123.85		20'500		45'116.71	
3920.00	Scumpart intern da fits (cuosts per fittanzas e drets d'adöver)	350.00				300.00	
4240.00	Diversas taxas				1'000		500.00
4260.00	Restituziuns		3'275.00		1'000		3'656.00
4260.01	Restituziuns festa da fusiun						44'879.25
4510.00	Retratta dal conto rechav dal terrain dals vaschins		80'000.00				
3291	Fundaziun Nairs	71'061.00	45'000.00	71'000	45'000	71'661.00	45'000.00
	Nettoaufwand		26'061.00		26'000		26'661.00
3636.00	Contribuziun da gestiun Fundaziun Nairs	20'000.00		20'000		20'000.00	
3660.00	Amortisaziuns ordinarias	6'061.00		6'000		6'061.00	
3706.00	Fundaziun Nairs	45'000.00		45'000		45'000.00	
3900.00	Scumpart intern da roba					600.00	
4704.00	Contribuziuns Corporaziun Energia Engiadina (CEE)		45'000.00		45'000		45'000.00
33	Medias	5'253.45	33'806.15	20'740	46'000	21'334.90	40'525.95
	Nettoertrag	28'552.70		25'260		19'191.05	
332	Indrizs d'antennas e da cabel	5'253.45	33'806.15	20'740	46'000	21'334.90	40'525.95
	Nettoertrag	28'552.70		25'260		19'191.05	
3321	Indrizs d'antennas e da cabel	5'253.45	33'806.15	20'740	46'000	21'334.90	40'525.95
	Nettoertrag	28'552.70		25'260		19'191.05	
3149.00	Mantegnimaint antennas	2'386.15		5'000		13'090.90	
3181.00	Perditas effectivas da dabuns	271.20					
3635.00	Programs da televisiun Tele Rätia	2'596.10		9'000		1'344.00	
3910.00	Scumpart intern da servezzans			6'740		6'900.00	
4240.00	Taxa d'adöver part cumün		4'042.70		5'000		2'341.50
4240.01	Taxa d'adöver part privats		29'763.45		41'000		38'184.45

b) Erfolgsrechnung

		Quint 2018		Preventiv 2018		Quint 2017	
		Expensas	Entradas	Expensas	Entradas	Expensas	Entradas
34	Sport e temp liber	1'261'939.02	152'466.60	1'042'550	215'000	866'474.92	115'994.30
	Nettoaufwand		1'109'472.42		827'550		750'480.62
341	Sport	442'790.65	26'730.00	113'400	25'000	121'490.90	25'400.00
	Nettoaufwand		416'060.65		88'400		96'090.90
3410	Sport	442'790.65	26'730.00	113'400	25'000	121'490.90	25'400.00
	Nettoaufwand		416'060.65		88'400		96'090.90
3120.00	Energia, aua ed immundizchas	2'982.70		3'000		2'993.10	
3140.00	Mantegnimaint plazzas da sport	3'626.05		10'000		11'158.80	
3636.00	Contribuziuns a societats da sport	32'130.00		2'000		18'890.00	
3637.00	Promoziun sport d'inviern	47'679.90		43'000		41'400.00	
3650.00	Rectificaziun partecipaziuns (145xx)	303'808.00					
3660.00	Amortisaziuns ordinarias sün contribuziuns per investiziuns (146xx)	10'531.00		10'000		10'531.00	
3900.00	Scumpart intern da roba	594.00				48.00	
3910.00	Scumpart intern da servezzans	41'439.00		45'400		36'470.00	
4260.00	Restituziuns		1'130.00				
4472.00	Fit plazzas da sport		600.00				400.00
4910.00	Scumpart intern da servezzans		25'000.00		25'000		25'000.00
342	Temp liber	819'148.37	125'736.60	929'150	190'000	744'984.02	90'594.30
	Nettoaufwand		693'411.77		739'150		654'389.72
3420	Temp liber	819'148.37	125'736.60	929'150	190'000	744'984.02	90'594.30
	Nettoaufwand		693'411.77		739'150		654'389.72
3010.00	Pajas	32'224.25		13'000		21'700.75	
3050.00	Sgüranzas socialas	1'897.87		1'000		820.20	
3053.00	Sgüranza d'accidaints	505.69		200		333.99	
3053.01	Sgüranza supplementara d'accidaints	120.20		300		52.05	
3053.02	Sgüranza da malatia	67.50				18.50	
3101.00	Material da gestiun e da consüm					131.50	
3130.01	Lavuors tras scoulas / protecziun civila	4'351.45		10'000		5'581.10	
3130.02	Mantegnimaint implantaziuns	32'041.25		25'000		36'505.50	
3130.03	Hotspots pel WLAN gratuit	13'500.00		36'000			
3140.01	Mantegnimaint plazzas da giovar	19'880.05		30'000		30'908.57	
3140.02	Mantegnimaint punts e piogns	13'029.75		25'000		20'344.86	
3140.03	Concepts e planisaziun	3'030.00				1'930.50	
3141.00	Mantegnimaint tras terzs	68'550.20		100'000		93'476.12	
3141.01	Signalisaziun sendas	5'005.10		10'000		2'564.70	
3300.00	Amortisaziuns ordinarias	2'613.00		27'000			
3636.00	Contribuziun BAW	300.00		500		300.00	
3900.00	Scumpart intern da roba	28'208.35		51'000		32'892.00	
3910.00	Scumpart intern da servezzans	593'823.71		600'150		497'423.68	
4260.00	Restituziuns		1'500.00				594.30
4310.00	Lavuors per progets		13'141.00		100'000		
4893.01	Retratta prefinanziaziun "Lai da Padnal"		21'095.60				
4910.00	Scumpart intern da servezzans		90'000.00		90'000		90'000.00
35	Baselgias e fatschendas religiusas	70'184.76	20'705.95	108'975	15'000	407'789.66	16'836.65
	Nettoaufwand		49'478.81		93'975		390'953.01
350	Baselgias e fatschendas religiusas	70'184.76	20'705.95	108'975	15'000	407'789.66	16'836.65
	Nettoaufwand		49'478.81		93'975		390'953.01
3500	Baselgias e fatschendas religiusas	70'184.76	20'705.95	108'975	15'000	407'789.66	16'836.65
	Nettoaufwand		49'478.81		93'975		390'953.01
3010.00	Pajas	37'206.30		32'000		35'420.90	
3050.00	Sgüranzas socialas	2'253.71		2'500		2'169.88	
3052.00	Chascha da pensiun	889.20		800		790.05	
3053.00	Sgüranza d'accidaints	63.01		100		34.58	
3053.01	Sgüranza supplementara d'accidaints	105.50		100		64.65	
3053.02	Sgüranza da malatia	106.70		100		64.20	
3099.00	Ulteriurs cuosts da personal	372.50				246.80	

b) Erfolgsrechnung

		Quint 2018		Preventiv 2018		Quint 2017	
		Expensas	Entradas	Expensas	Entradas	Expensas	Entradas
3120.00	Energia, aua ed immundizchas	2'276.05		1'600		982.10	
3130.00	Indemnisaziun da spaisas	600.00		1'000		600.00	
3130.01	Prestaziuns da terzs	100.00				1'500.00	
3134.00	Sgüranza da chosas	1'072.54		500		437.65	
3140.00	Mantegnimaint sains ed ura da baselgia	7'500.25		20'000		63'151.95	
3140.01	Mantegnimaint cluchers			5'000		275.90	
3300.00	Amortisaziuns regularas	1'696.00		30'000		285'363.00	
3910.00	Scumpart intern da servezzans	15'943.00		15'275		16'688.00	
4634.00	Restituziun part baselgia		20'705.95		15'000		16'836.65
4	SANDÀ	3'494'225.99	33'923.05	3'353'500	15'175	2'729'588.96	46'870.00
	Nettoaufwand		3'460'302.94		3'338'325		2'682'718.96
41	Ospidal e chasas da chüra	3'091'292.21		2'797'000		2'396'405.49	39'358.95
	Nettoaufwand		3'091'292.21		2'797'000		2'357'046.54
411	Ospidal	2'035'804.70		1'537'000		1'282'063.52	
	Nettoaufwand		2'035'804.70		1'537'000		1'282'063.52
4110	Ospidal	2'035'804.70		1'537'000		1'282'063.52	
	Nettoaufwand		2'035'804.70		1'537'000		1'282'063.52
3612.00	Contribuziuns a l'ospidal	667'753.20		1'060'000		796'141.72	
3612.01	Contribuziuns ad ospidals dadour la regiun	247'697.00		260'000		266'365.00	
3612.02	Cusglianza e sustegn "Chüra Engiadina"			92'000		91'892.80	
3612.03	Clinica Curativa	30'685.35					
3660.00	Amortisaziuns regularas	1'089'669.15		125'000		127'664.00	
412	Chasas d'attempats e da chüra	1'055'487.51		1'260'000		1'114'341.97	39'358.95
	Nettoaufwand		1'055'487.51		1'260'000		1'074'983.02
4120	Chasas d'attempats e da chüra	1'055'487.51		1'260'000		1'114'341.97	39'358.95
	Nettoaufwand		1'055'487.51		1'260'000		1'074'983.02
3612.00	Contribuziuns ad attempats	362'032.61		400'000		371'746.96	
3612.01	Chüra Lischana	42'863.62		160'000		31'406.09	
3612.02	Chüra Prasas-cher, Röven und Chalamandrin	458'847.33		510'000		379'486.48	
3612.03	Chüra dadour la regiun	97'449.00		65'000		91'345.85	
3612.04	Clinica Curativa			125'000		240'356.59	
3612.05	Cusglianza e sustegn "Chüra Engiadina"	91'945.95					
3650.00	Rectificaziun partecipaziuns (145xx)	2'349.00					
4260.00	Restituziuns						39'358.95
42	Chüra ambulanta da personas amaladas	371'309.37	158.00	524'500	175	318'468.57	157.50
	Nettoaufwand		371'151.37		524'325		318'311.07
421	Chüra ambulanta da personas amaladas	228'824.23	158.00	290'000	175	251'195.28	157.50
	Nettoaufwand		228'666.23		289'825		251'037.78
4210	Chüra ambulanta da personas amaladas	228'824.23	158.00	290'000	175	251'195.28	157.50
	Nettoaufwand		228'666.23		289'825		251'037.78
3612.00	Spitex	228'824.23		290'000		251'195.28	
4940.00	Scumpart intern da fits (Els Pfister-Weideli)		158.00		175		157.50
422	Chüra ambulanta da personas amaladas	142'485.14		234'500		67'273.29	
	Nettoaufwand		142'485.14		234'500		67'273.29
4220	Servezzans da salvamaint	142'485.14		234'500		67'273.29	
	Nettoaufwand		142'485.14		234'500		67'273.29
3151.00	Cumprita e mantegnimaint defibrillaturs			500			

b) Erfolgsrechnung

		Quint 2018		Preventiv 2018		Quint 2017	
		Expensas	Entradas	Expensas	Entradas	Expensas	Entradas
3612.00	Servezzans da salvamaint	142'485.14		234'000		67'273.29	
43	Prevenziun da sandà Nettoaufwand	31'624.41	9'765.05 21'859.36	32'000	15'000 17'000	14'714.90	7'353.55 7'361.35
433	Servezzan da sandà da scoula Nettoaufwand	31'624.41	9'765.05 21'859.36	32'000	15'000 17'000	14'714.90	7'353.55 7'361.35
4330	Servezzan da sandà da scoula Nettoaufwand	31'624.41	9'765.05 21'859.36	32'000	15'000 17'000	14'714.90	7'353.55 7'361.35
3010.00	Paja daintist da scoula	10'256.35		16'000		9'661.15	
3050.00	Sgüranzas socialas	815.06		1'000		767.75	
3130.00	Daintist da scoula trattamaints	13'855.00		15'000		4'542.70	
3130.01	Meidi da scoula controllas	6'697.00				110.00	
3181.00	Perditas effectivas da dabuns	1.00					
3181.09	Entradas da perditas da dabuns (reducziun dals cuosts)					-366.70	
4260.00	Restituziuns per trattamaints dals daints		9'765.05		15'000		7'353.55
49	Gesundheitswesen, übriges Nettoertrag		24'000.00				
490	Gesundheitswesen, übriges Nettoertrag		24'000.00				
4900	Sandà, divers Nettoertrag		24'000.00				
4510.00	Retratta da la finanziaziun speciala		24'000.00				
5	SGÜREZZA SOCIALA Nettoaufwand	1'191'022.32	366'463.60 824'558.72	1'145'600	70'175 1'075'425	1'097'275.40	200'272.45 897'002.95
51	Malatia ed accidaint Nettoertrag	-225.10				-63.25	
		225.10				63.25	
511	Premias inetschablas da la chascha d'amalats Nettoertrag	-225.10				-63.25	
		225.10				63.25	
5110	Premias inetschablas da la chascha d'amalats Nettoertrag	-225.10				-63.25	
		225.10				63.25	
3181.09	Entradas d'effectivas perditas da dabuns (reducziun d'expensas)	-225.10				-63.25	
54	Famiglia e giuventüna Nettoaufwand	179'324.78	38'894.20 140'430.58	254'600	30'000 224'600	195'316.62	79'081.35 116'235.27
543	Pajamaint anticipà ed incasso d'alimaints Nettoaufwand	60'217.20	38'894.20 21'323.00	110'100	30'000 80'100	84'154.20	79'081.35 5'072.85
5430	Pajamaint anticipà ed incasso d'alimaints Nettoaufwand	60'217.20	38'894.20 21'323.00	110'100	30'000 80'100	84'154.20	79'081.35 5'072.85
3132.00	Cusglianza tras terzs	4'773.20		20'000		13'777.80	
3636.00	Contribuziuns ad organisaziuns	100.00		100		100.00	
3637.00	Pajamaints anticipats d'alimaints	55'344.00		90'000		70'276.40	
4260.00	Restituziuns alimaints		38'894.20		30'000		79'081.35

b) Erfolgsrechnung

		Quint 2018		Preventiv 2018		Quint 2017	
		Expensas	Entradas	Expensas	Entradas	Expensas	Entradas
545	Prestaziuns a famiglias	119'107.58		144'500		111'162.42	
	Nettoaufwand		119'107.58		144'500		111'162.42
5451	Canortas e gruppas da gö	119'107.58		144'500		111'162.42	
	Nettoaufwand		119'107.58		144'500		111'162.42
3632.00	Contribuziuns chüra d'uffants	100'617.08		124'500		92'568.72	
3636.00	Contribuziuns pellas gruppas da giovar	18'490.50		20'000		18'593.70	
57	Agüd social e fats d'asil	1'011'922.64	327'569.40	891'000	40'175	902'022.03	121'191.10
	Nettoaufwand		684'353.24		850'825		780'830.93
572	Agüd economic	606'163.94	327'569.40	548'000	40'175	582'143.63	116'905.50
	Nettoaufwand		278'594.54		507'825		465'238.13
5720	Agüd economic tenor ledscha	606'163.94	327'569.40	548'000	40'175	582'143.63	116'905.50
	Nettoaufwand		278'594.54		507'825		465'238.13
3132.00	Cussaglianza tras terzs	7'530.80		10'000		5'702.85	
3135.00	Cuosts da servezzans per persunas in surveglianza	72'040.00				21'494.50	
3636.00	Contribuziuns ad instituziuns socialas	8'605.50		18'000		15'019.75	
3637.00	Sustegn per chasadas privatas	517'987.64		520'000		539'926.53	
4621.00	Contribuziuns chantunalas		17'670.55				17'640.90
4637.00	Restituziuns		309'740.85		40'000		99'107.10
4940.00	Scumpart intern da fits (fondo Els Pfister-Weideli)		158.00		175		157.50
573	Fats d'asil	16'669.37		15'000		14'875.33	
	Nettoaufwand		16'669.37		15'000		14'875.33
5730	Fats d'asil	16'669.37		15'000		14'875.33	
	Nettoaufwand		16'669.37		15'000		14'875.33
3631.00	Promoziun d'integraziun (Regiun EBVM)	16'669.37		15'000		14'875.33	
579	Provedimaint social	389'089.33		328'000		305'003.07	4'285.60
	Nettoaufwand		389'089.33		328'000		300'717.47
5790	Provedimaint social	389'089.33		328'000		305'003.07	4'285.60
	Nettoaufwand		389'089.33		328'000		300'717.47
3612.00	Contribuziun a la curatella professionala (Regiun EBVM)	101'549.08		138'000		119'437.32	
3631.00	Contribuziun al servezzan social regiunal	166'034.90		160'000		159'738.35	
3631.01	Contribuziun a l'assistenza per requirents d'asil minorens na accompagnats	29'909.35		30'000		25'827.40	
3650.00	Rectificaziun partecipaziuns (145xx)	91'596.00					
4260.00	Restituziuns						4'285.60
6	TRAFIC	6'559'965.57	3'464'525.09	5'628'220	2'881'580	5'893'099.27	2'975'245.20
	Nettoaufwand		3'095'440.48		2'746'640		2'917'854.07
61	Trafic sün via	6'037'715.32	3'078'370.49	5'147'080	2'521'580	5'367'233.52	2'561'664.95
	Nettoaufwand		2'959'344.83		2'625'500		2'805'568.57
615	Vias cumünalas	3'332'839.99	369'108.64	2'517'980	307'180	2'738'041.30	329'167.70
	Nettoaufwand		2'963'731.35		2'210'800		2'408'873.60
6150	Vias cumünalas	3'165'585.76	25'767.95	2'339'300	22'500	2'613'590.07	24'070.60
	Nettoaufwand		3'139'817.81		2'316'800		2'589'519.47
3111.00	Signalisaziun e marcaziuns	41'505.91		50'000		22'084.06	
3111.01	Mantegnimaint e nouva igluminaziun	88'647.30		50'000		58'968.00	
3120.00	Energia igluminaziun publica	55'255.05		61'000		52'116.05	

b) Erfolgsrechnung

		Quint 2018		Preventiv 2018		Quint 2017	
		Expensas	Entradas	Expensas	Entradas	Expensas	Entradas
3130.00	Rumida da naiv e transports tras terzs	489'603.85		130'000		130'125.05	
3132.00	Concept survaglianza da las punts			10'000		250.00	
3134.00	Sgüranza da chosas					321.75	
3141.00	Mantegnimaint general	815'211.45		600'000		589'039.14	
3141.01	Rumir naiv / sterner glera	164'424.89		80'000		63'921.75	
3141.02	Mantegnimaint igluminaziun da vias	20'497.00		40'000		57'965.10	
3141.03	Igluminaziun da Nadal	35'119.65		50'000		48'974.55	
3141.04	Mantegnimaint punts	37'286.70		50'000		44'004.64	
3300.00	Amortisaziuns ordinarias	75'180.00		181'000		577'927.55	
3900.00	Scumpart intern da roba	15'499.15		1'800		7'158.35	
3910.00	Scumpart intern da servezzans	1'327'354.81		1'035'500		960'734.08	
4637.00	Restituziuns		3'267.95				1'570.60
4910.00	Scumpart intern da servezzans		22'500.00		22'500		22'500.00
6151	Plazzas da parcar	167'254.23	343'340.69	178'680	284'680	124'451.23	305'097.10
	Nettoertrag	176'086.46		106'000		180'645.87	
3111.00	Signalisaziun e marcaziuns	10'046.55		15'000		8'494.48	
3120.00	Energia, aua ed immundizchas	2'882.90		2'000		2'258.45	
3134.00	Sgüranza da chosas	1'446.97		1'500		13.30	
3141.00	Mantegnimaint general	26'477.76		25'000		12'385.60	
3141.01	Mantegnimaint plazzas da parcar	2'049.35				50.00	
3141.02	Mantegnimaint uras da parcar	39'630.85		50'000		10'558.20	
3141.03	Garascha suotterrana Curtins, Tarasp			2'000		6'268.95	
3160.00	Fits per plazzas da parcar	16'192.70		20'000		22'232.25	
3300.00	Amortisaziuns ordinarias	8'782.00		9'000		8'782.00	
3900.00	Scumpart intern da roba	3'129.15		4'680			
3910.00	Scumpart intern da servezzans	56'616.00		49'500		53'408.00	
4200.00	Taxa da cumpensaziun plazzas da parcar						14'400.00
4240.00	Entradas da fittada		39'673.35		45'000		43'550.00
4240.01	Taxas da parcar		251'507.34		235'000		248'338.30
4260.00	Restituziuns		2'160.00				-1'191.20
4290.00	Ulteriuras entradas		50'000.00				
4310.00	Scumpart intern per investiziuns				4'680		
619	Gestiuun tecnica	2'704'875.33	2'709'261.85	2'629'100	2'214'400	2'629'192.22	2'232'497.25
	Nettoaufwand				414'700		396'694.97
	Nettoertrag	4'386.52					
6190	Gestiuun tecnica	2'704'875.33	2'709'261.85	2'629'100	2'214'400	2'629'192.22	2'232'497.25
	Nettoaufwand				414'700		396'694.97
	Nettoertrag	4'386.52					
3010.00	Pajas	1'481'869.24		1'411'000		1'464'789.20	
3010.01	Pajas (sururas dals ons avant)			35'400			
3010.02	Piket	15'530.00		12'000		16'170.00	
3030.00	Indemnisaziun per lavuraints temporars	39'932.15		10'000		8'995.00	
3050.00	Sgüranzas socialas	114'932.09		110'000		104'419.36	
3052.00	Chascha da pensiun	81'084.05		98'000		86'086.40	
3053.00	Sgüranza d'accidaints	33'089.80		31'000		30'722.50	
3053.01	Sgüranza supplementara d'accidaints	4'372.47		4'600		2'449.47	
3053.02	Sgüranza da malatia	5'357.05		5'400		3'091.34	
3090.00	Scolaziun e perfecziunamaint dal persunal	3'969.80		10'000		2'854.20	
3099.00	Ulteriurs cuosts da persunal	25'704.15		20'000		15'039.44	
3101.00	Material da consüm ed üsaglias	57'962.22		36'000		26'670.81	
3101.01	Carburant	143'845.07		60'000		110'240.91	
3111.00	Acquist maschinas, utensils e veiculs	64'270.70		110'000		89'345.90	
3120.00	Energia, aua ed immundizchas	44'419.00		20'000		29'925.05	
3130.00	Telefon e divers	7'406.24		10'000		6'768.85	
3130.01	Proget da lavur per giuvenils			2'000			
3130.02	Prestaziuns da terzs			80'000		64'511.50	
3132.00	Concept sgürezza pro la lavur	1'139.90		5'000		4'883.10	
3134.00	Sgüranza da chosas	56'626.98		40'000		36'736.90	
3144.00	Mantegnimaint lavuratori	85'887.05		130'000		55'411.41	
3151.00	Mantegnimaint maschinas e veiculs	252'659.24		140'000		193'124.56	

b) Erfolgsrechnung		Quint 2018		Preventiv 2018		Quint 2017	
		Expensas	Entradas	Expensas	Entradas	Expensas	Entradas
3160.00	Magazins: fittanza e fits per drets da fabrica	16'133.25		16'000		10'544.35	
3199.00	Ulteriurs cuosts da gestiun					118.60	
3300.00	Amortisaziuns ordinarias	74'049.00		122'000		184'458.90	
3900.00	Scumpart intern da roba	52.90		8'700		9'446.40	
3910.00	Scumpart intern da servezzans	70'582.98		78'000		72'388.07	
3920.00	Scumpart intern da fits (cuosts per fittanzas e drets d'adöver)	24'000.00		24'000			
4250.00	Vendita mobiglia, indrizs e veiculs						1'550.00
4310.00	Prestaziuns internas per investiziuns						33'304.00
4632.00	Prestaziuns per terzs		760.00		6'000		41'573.00
4637.00	Restituziuns		42'260.75		2'000		42'598.30
4900.00	Scumpart intern da roba		17'104.10		11'800		16'016.90
4910.00	Scumpart intern da servezzans		2'625'137.00		2'170'600		2'073'455.05
4920.00	Scumpart intern da fits (cuosts per fittanzas e drets d'adöver)		24'000.00		24'000		24'000.00
62	Trafic public Nettoaufwand	522'250.25	386'154.60 136'095.65	481'140	360'000 121'140	525'865.75	413'580.25 112'285.50
622	Trafic regional Nettoaufwand	522'250.25	386'154.60 136'095.65	481'140	360'000 121'140	525'865.75	413'580.25 112'285.50
6220	Trafic regional Nettoaufwand	522'250.25	386'154.60 136'095.65	481'140	360'000 121'140	525'865.75	413'580.25 112'285.50
3130.00	Vendita cartas da Vereina e cartas da di: prestaziuns TESSVM	640.00		2'000		840.00	
3134.00	Sgüranza da chosas	23.85				24.05	
3137.00	Imposta da plüvalur, tariffa pauschala	2'316.95					
3140.00	Fermativas dal bus: equipamaint e mantegnimaint	11'530.35		10'000		18.90	
3160.00	Cuosts da fittanza			600			
3181.00	Perditas effectivas da dabuns	45.00					
3300.00	Amortisaziuns ordinarias	9'074.00		15'000		9'074.00	
3634.00	Acquist cartas dal Vereina	302'541.10		280'000		328'708.80	
3634.01	Acquist cartas da di	70'000.00		70'000		70'000.00	
3635.00	Bus-Taxi	85'000.00		91'800		91'800.00	
3650.00	Rectificaziun partecipaziuns (145xx)	28'999.00				13'500.00	
3910.00	Scumpart intern da servezzans	12'080.00		11'740		11'900.00	
4240.00	Vendita cartas pel Vereina		306'906.20		290'000		331'696.25
4240.01	Vendita cartas dal di		79'248.40		70'000		81'884.00
7	AMBIANT E PLANISAZIUN DAL TERRITORI Nettoaufwand	4'887'675.89	4'228'979.32 658'696.57	5'402'660	4'380'030 1'022'630	5'660'948.13	4'557'939.05 1'103'009.08
71	Provedimaint d'aua Nettoaufwand	1'471'909.69	1'413'658.34 58'251.35	1'537'400	1'476'600 60'800	1'781'148.70	1'593'510.95 187'637.75
710	Provedimaint d'aua Nettoaufwand	1'471'909.69	1'413'658.34 58'251.35	1'537'400	1'476'600 60'800	1'781'148.70	1'593'510.95 187'637.75
7100	Provedimaint d'aua (in general) Nettoaufwand	58'251.35	58'251.35	60'800	60'800	187'637.75	187'637.75
3120.00	Aua					142.55	
3149.00	Mantegnimaint bügls cumünals	37'134.20		40'000		77'472.55	
3300.00	Amortisaziuns ordinairas	3'804.15		10'000		103'122.65	
3910.00	Scumpart intern da servezzans	17'313.00		10'800		6'900.00	
7101	Provedimaint d'aua (gestiun cumünala)	1'413'658.34	1'413'658.34	1'476'600	1'476'600	1'593'510.95	1'593'510.95
3010.00	Pajas	201'410.88		198'400		202'892.60	
3010.01	Pajas (sururas dals ons avant)			3'000			
3010.02	Piket	4'935.00		5'000		5'435.00	
3050.00	Sgüranzas socialas	14'604.94		16'000		14'800.27	
3052.00	Chascha da pensiun	11'485.70		12'800		10'158.45	
3053.00	Sgüranza d'accidaints	4'174.10		4'500		4'337.63	

b) Erfolgsrechnung

		Quint 2018		Preventiv 2018		Quint 2017	
		Expensas	Entradas	Expensas	Entradas	Expensas	Entradas
3053.01	Sgüranza supplementara d'accidaints	550.25		600		345.17	
3053.02	Sgüranza da malatia	690.43		800		437.70	
3090.00	Scolaziun e perfecziunamaint dal persunal	6'374.45		6'000		4'699.45	
3099.00	Ulteriurs cuosts da persunal	2'061.75		600		3'217.29	
3101.00	Material da gestiun e da consüm	4'229.75		14'000		8'199.25	
3111.00	Acquist contadurs d'aua	68'458.90		70'000		71'499.15	
3111.01	Acquist veiculs			20'000			
3120.00	Energia pel provedimaint d'aua	20'960.90		23'000		25'967.35	
3130.00	Prestaziuns da terzs	64'843.46		65'000		79'518.72	
3130.01	Telefon e divers	4'445.75		4'000		2'605.55	
3132.00	Garanzia da la qualità QS			15'000		83.35	
3134.00	Sgüranza da chosas	2'455.21		1'000		2'514.90	
3137.00	IPV, deducziun da l'imposta preliminar	30'619.53		2'000		18'497.55	
3142.00	Ulteriurs cuosts da gestiun	4'686.95		25'000		7'704.30	
3142.01	Mantegnimaint condots d'aua minerala	1'530.20		17'000		5'218.45	
3142.02	Mantegnimaint reservuars	43'604.10		60'000		25'162.75	
3142.03	Mantegnimaint indrizs da cumond	41'667.35		40'000		37'422.70	
3142.04	Mantegnimaint condots d'aua	225'167.45		320'000		495'917.96	
3142.05	Mantegnimaint inchaschamaints/reservuars d'aua minerala	5'134.30		40'000			
3142.06	Mantegnimaint magazins	24'765.75		10'000		53'083.70	
3151.00	Mantegnimaint maschinas e veiculs	6'598.00		5'000		4'515.90	
3181.09	Entradas da perditas da dabuns (reducziun dals cuosts)	-306.15					
3300.00	Amortisaziuns ordinarias construcziun bassa	246'207.00		433'000		291'573.20	
3510.00	Deposit illa finanziaziun speciala	246'143.02				70'938.10	
3900.00	Scumpart intern da material	2'368.10		4'700		3'499.40	
3910.00	Scumpart intern da servezzans	123'791.27		60'200		143'265.11	
4240.00	Taxas tenor quantità		251'209.10		250'000		238'659.45
4240.01	Taxas fundamentalas		790'209.10		630'000		972'854.45
4240.02	Fits pels contadur d'aua		53'280.55		50'000		52'369.35
4240.04	Taxas pel consüm d'aua dals idrants		460.00		1'000		1'985.00
4240.05	Vendita aua minerala		9'756.10		10'000		9'756.10
4260.00	Prestaziuns da terzs		1'090.00		1'000		4'556.35
4310.00	Lavurs per progets		5'704.00				
4510.00	Retrattas da la finanziaziun speciala				210'600		
4510.01	Contribuziun dal conto pel rechav da terrain				40'000		
4637.00	Restituziuns		31'069.49		1'000		36'710.25
4910.00	Scumpart intern da servezzans		270'580.00		282'000		276'155.00
4940.00	Scumpart intern da fits (finanziaziuns specialas)		300.00		1'000		465.00
72	Allontanamaint da l'aua persa	1'884'009.80	1'848'675.36	1'928'080	1'896'780	2'026'982.02	2'002'781.70
	Nettoaufwand		35'334.44		31'300		24'200.32
720	Allontanamaint da l'aua persa	1'884'009.80	1'848'675.36	1'928'080	1'896'780	2'026'982.02	2'002'781.70
	Nettoaufwand		35'334.44		31'300		24'200.32
7200	Allontanamaint da l'aua persa (tualettas publicas)	118'334.44	83'000.00	88'300	57'000	90'700.32	66'500.00
	Nettoaufwand		35'334.44		31'300		24'200.32
3010.00	Pajas	21'579.51		19'200		20'738.80	
3050.00	Sgüranzas socialas	1'363.75		1'500		1'377.74	
3052.00	Chascha da pensiun	1'065.60		1'000		535.80	
3053.00	Sgüranza d'accidaints	390.74		200		397.50	
3053.01	Sgüranza supplementara d'accidaints	64.41		100		38.37	
3053.02	Sgüranza da malatia	79.84		100		47.83	
3099.00	Ulteriurs cuosts da persunal	870.00				600.00	
3109.00	Material da consüm	460.15		1'000		1'768.25	
3120.00	Energia, aua ed immundizchas	4'977.30		4'000		4'660.60	
3130.00	Prestaziuns da terzs					400.00	
3134.00	Sgüranza da chosas	966.04		1'000		302.70	

b) Erfolgsrechnung		Quint 2018		Preventiv 2018		Quint 2017	
		Expensas	Entradas	Expensas	Entradas	Expensas	Entradas
3149.00	Mantegnimaint general tualettas publicas	38'255.90		10'000		11'767.93	
3160.00	Cuosts per tour a fit tualettas publicas	23'406.20		20'000		19'889.80	
3910.00	Scumpart intern da servezzans	24'855.00		30'200		28'175.00	
4240.00	Restituziuns				3'000		3'000.00
4910.00	Scumpart intern da servezzans		83'000.00		54'000		63'500.00
7201	Allontanamaint da l'aua persa (gestiun cumünala)	1'765'675.36	1'765'675.36	1'839'780	1'839'780	1'936'281.70	1'936'281.70
3010.00	Pajas	208'183.24		207'000		218'262.50	
3010.01	Pajas (sururas dals ons avant)			3'000			
3010.02	Piket	6'195.00		5'300		5'655.00	
3050.00	Sgüranzas socialas	16'677.51		16'700		16'499.47	
3052.00	Chascha da pensiun	13'047.00		13'100		14'564.55	
3053.00	Sgüranza d'accidaints	4'731.71		4'700		4'808.83	
3053.01	Sgüranza supplementara d'accidaints	623.99		700		382.88	
3053.02	Sgüranza da malatia	787.14		800		488.00	
3099.00	Ulteriurs cuosts da personal	3'521.40		8'000		4'263.04	
3101.00	Chemicalias e material da labor	7'606.30		15'000		10'259.00	
3101.01	Trattamaint da la belma da sarinera	22'841.75		30'000		26'288.75	
3109.00	Material d'administraziun	4'966.55		23'000		2'547.55	
3110.00	Indrizz, mobiglia e maschinas	13'303.90		4'000		9'449.85	
3111.00	Acquist maschinas e veiculs	21'761.00		50'000		20'621.80	
3120.00	Energia ed aua pella sarinera	114'298.10		140'000		113'229.45	
3120.01	Energia per las pumpas	10'193.65		8'000		14'760.55	
3130.00	Telefon e divers	11'514.52		7'000		6'693.19	
3130.01	Allontanamaint da la belma da sarinera	92'244.25		100'000		95'227.25	
3130.02	Allontanamaint material retgnü dal rastè e sablun	49'650.35		40'000		42'810.40	
3130.03	Prestaziuns da terzs	57'950.95		55'000		62'602.63	
3134.00	Sgüranza da chosas	11'587.50		7'000		5'692.25	
3137.00	IPV, deducziun da l'imposta preliminararia	7'397.65		2'000		4'520.11	
3137.01	Reducziun da l'insuos-chamaint cun microsubstanzas: contribuziun a la finanziaziun	39'681.00		45'000		41'625.00	
3140.00	Mantegnimaint chanalisaziun	252'244.80		210'000		321'368.95	
3140.01	Mantegnimaint chanalisaziun Nairs, Scuol	43'423.57		15'000		42'034.80	
3140.02	Adattamaints da la chanalisaziun	23'502.75		20'000			
3140.03	Mantegnimaint sarineras	175'074.40		165'000		157'055.57	
3140.05	Mantegnimaint batschigls da plövgia	16'801.25		40'000		11'727.85	
3140.06	Mantegnimaint staziuns da pumpar	18'889.50		8'000		333.00	
3151.00	Sarineras: mantegnimaint maschinas e veiculs	1'161.03		5'000		4'226.30	
3158.00	Mantegnimaint software	1'591.29		2'000		2'918.84	
3181.00	Perditas effectivas da dabuns	16.65					
3199.00	Ulteriurs cuosts da gestiun	63.55		10'000		57.75	
3300.00	Amortisaziuns ordinarias	429'295.00		496'000		417'390.00	
3510.00	Deposit illa finanziaziun speciala					186'957.99	
3900.00	Scumpart intern da roba	3'828.50		3'000		3'875.00	
3910.00	Scumpart intern da servezzans	73'818.61		68'000		58'211.60	
3940.00	Scumpart intern da fits	7'200.00		12'480		8'872.00	
4240.00	Taxas tenor quantità		373'347.35		375'000		358'935.10
4240.01	Taxas fundamentalas		1'282'847.05		1'210'000		1'486'895.10
4240.02	Rechav belma da sarinera		7'019.05		3'000		2'584.80
4240.03	Vendita forza electrica						-2'054.60
4260.00	Restituziuns		9'497.95				22'926.30
4510.00	Retratte da la finanziaziun speciala		34'951.96		245'480		
4910.00	Scumpart intern da servezzans		58'012.00		6'300		66'995.00
73	Economisaziun da las immundizchas	717'672.42	839'154.67	811'200	775'850	807'744.50	775'375.40
	Nettoaufwand				35'350		32'369.10
	Nettoertrag	121'482.25					

b) Erfolgsrechnung

		Quint 2018		Preventiv 2018		Quint 2017	
		Expensas	Entradas	Expensas	Entradas	Expensas	Entradas
730	Economisaziun da las immundizchas	717'672.42	839'154.67	811'200	775'850	807'744.50	775'375.40
	Nettoaufwand				35'350		32'369.10
	Nettoertrag	121'482.25					
7300	Economisaziun da las immundizchas (post per ramassar cadavers d'animals)	5'870.75	3'913.80	14'400	14'000	8'221.85	5'481.20
	Nettoaufwand		1'956.95		400		2'740.65
3120.00	Energia, aua ed immundizchas	1'287.25		1'300		1'162.80	
3130.00	Material da consüm			500		1'200.00	
3144.00	Mantegnimaint implants	568.50		10'000		854.05	
3910.00	Scumpart intern da servezzans	4'015.00		2'600		5'005.00	
4612.00	Contribuziuns dad oters cumüns		3'913.80		14'000		5'481.20
7301	Economisaziun da las immundizchas (gestiun cumünala)	671'759.37	671'759.37	742'700	742'700	749'063.45	749'063.45
3111.00	Acquist utensils, maschinas ed apparats					17'787.25	
3111.01	Acquist recipiaints d'immundizchas	8'042.00		15'000			
3120.00	Energia, aua ed immundizchas	11'242.45		1'000		121.25	
3130.00	Prestaziuns da terzs e divers	25'149.15		2'000		1'207.50	
3130.01	Cumpost	20'613.15		20'000		17'656.10	
3130.02	Indemnisaziun pel ramassamaint da palperi			2'000		1'500.00	
3134.00	Sgüranza da chosas	291.75		200		92.65	
3137.00	Imposta da plüvalur, consegna	2'865.85		3'000		4'273.19	
3149.00	Mantegnimaint suosts e plazzas da ramassamaint	60'832.20		35'000		16'549.55	
3161.00	Deponia Sotchà, cuosts per fits e divers	45'184.65		50'000		36'350.00	
3199.00	Ulteriurs cuosts da gestiun	222.90		10'000		9'600.10	
3300.00	Amortisaziuns ordinarias construcziun bassa	51'098.00		51'000		51'098.00	
3510.00	Deposit illa finanziaziun speciala					123'120.95	
3612.00	Immundizchas ordinarias (Regiun EBVM)	238'614.12		299'000		244'219.29	
3612.01	Immundizchas specialas	42'679.25		21'500		39'351.30	
3900.00	Scumpart intern da roba	2'100.00					
3910.00	Scumpart intern da servezzans	162'823.90		233'000		186'136.32	
4240.00	Taxas d'immundizchas		583'742.35		520'000		674'699.25
4240.01	Fit per la deponia Sotruinas, Scuol		10'000.00		10'000		10'000.00
4260.00	Restituziuns		14'504.75		10'000		19'240.20
4510.00	Retratta da la finanziaziun speciala		15'312.27		157'400		
4910.00	Scumpart intern da servezzans		48'000.00		45'000		45'000.00
4940.00	Scumpart intern da fits (finanziaziun speciala)		200.00		300		124.00
7303	Deponias per material da s-chav	40'042.30	163'481.50	54'100	19'150	50'459.20	20'830.75
	Nettoaufwand				34'950		29'628.45
	Nettoertrag	123'439.20					
3143.00	Mantegnimaint da deponias	21'051.30		25'000		30'986.95	
3300.00	Amortisaziuns ordinarias construcziun bassa	5'150.00		5'000		5'150.00	
3910.00	Scumpart intern da servezzans	13'841.00		24'100		14'322.25	
4240.00	Taxas da deponia		160'662.50		10'000		17'030.75
4310.00	Prestaziuns internas per investiziuns		14.00		7'410		
4900.00	Scumpart intern da roba		2'805.00		1'740		3'800.00
74	Repars	268'966.82	62'213.40	312'800	100'000	407'079.96	37'112.30
	Nettoaufwand		206'753.42		212'800		369'967.66
741	Repars d'aua	234'970.63		134'400		163'880.80	
	Nettoaufwand		234'970.63		134'400		163'880.80
7410	Repars d'aua	169'885.63		111'400		98'795.80	
	Nettoaufwand		169'885.63		111'400		98'795.80
3142.00	Mantegnimaint	105'880.20		50'000		66'912.45	
3300.00	Amortisaziuns ordinarias			32'000			

b) Erfolgsrechnung

		Quint 2018		Preventiv 2018		Quint 2017	
		Expensas	Entradas	Expensas	Entradas	Expensas	Entradas
3900.00	Scumpart intern da roba	300.00		1'400			
3910.00	Scumpart intern da servezzans	63'705.43		28'000		31'883.35	
7411	Dons da strasoras	65'085.00		23'000		65'085.00	
	Nettoaufwand		65'085.00		23'000		65'085.00
3300.00	Amortisaziuns ordinarias	65'085.00		23'000		65'085.00	
742	Repars da lavinas	33'996.19	62'213.40	178'400	100'000	243'199.16	37'112.30
	Nettoaufwand				78'400		206'086.86
	Nettoertrag	28'217.21					
7420	Repars da lavinas	33'996.19	62'213.40	178'400	100'000	243'199.16	37'112.30
	Nettoaufwand				78'400		206'086.86
	Nettoertrag	28'217.21					
3142.00	Mantegnimaint SIS	12'911.25		130'000		31'643.40	
3300.00	Amortisaziuns ordinarias			19'000		188'007.26	
3900.00	Scumpart intern da roba	10'279.40		20'200		2'012.20	
3910.00	Scumpart intern da servezzans	10'805.54		9'200		21'536.30	
4611.00	Contribuziuns chantunales		62'213.40		100'000		37'112.30
75	Protecziun da las spezchas e da la cuntrada	15'118.33		48'940		12'800.10	
	Nettoaufwand		15'118.33		48'940		12'800.10
750	Protecziun da las spezchas e da la cuntrada	15'118.33		48'940		12'800.10	
	Nettoaufwand		15'118.33		48'940		12'800.10
7500	Protecziun da las spezchas e da la cuntrada	15'118.33		48'940		12'800.10	
	Nettoaufwand		15'118.33		48'940		12'800.10
3142.02	Mantegnimaint mürs süts	681.25		35'000		3'637.10	
3142.03	Mantegnimaint ruina Chanoua, Ardez			5'000			
3160.00	Fit per biotops	2'263.00		2'200		2'263.00	
3636.00	Contribuziuns ad instituziuns	3'251.50					
3910.00	Scumpart intern da servezzans	8'922.58		6'740		6'900.00	
76	Cumbat da la contaminaziun da l'ambient	16'816.35	5'000.00	26'740		37'720.70	
	Nettoaufwand		11'816.35		26'740		37'720.70
761	Mantegnimaint da l'ajer net, protecziun dal clima, ulteriur cumbat da la contaminaziun	16'816.35	5'000.00	26'740		37'720.70	
	Nettoaufwand		11'816.35		26'740		37'720.70
7610	Mantegnimaint da l'ajer net, protecziun dal clima, ulteriur cumbat da la contaminaziun	16'816.35	5'000.00	26'740		37'720.70	
	Nettoaufwand		11'816.35		26'740		37'720.70
3130.00	Cità d'energia (planisaziun)	9'736.35		20'000		30'820.70	
3910.00	Scumpart intern da servezzans	7'080.00		6'740		6'900.00	
4610.00	Contribuziuns federalas		5'000.00				
77	Ulteriura protecziun da l'ambient	168'562.66	20'030.00	118'700	5'000	87'950.50	9'505.00
	Nettoaufwand		148'532.66		113'700		78'445.50
771	Sunteri e sepultüra	161'482.66	20'030.00	118'700	5'000	81'050.50	9'505.00
	Nettoaufwand		141'452.66		113'700		71'545.50
7710	Sunteri e sepultüra (in general)	161'482.66	20'030.00	118'700	5'000	81'050.50	9'505.00
	Nettoaufwand		141'452.66		113'700		71'545.50

b) Erfolgsrechnung

		Quint 2018		Preventiv 2018		Quint 2017	
		Expensas	Entradas	Expensas	Entradas	Expensas	Entradas
3000.00	Indemnisaziuns e remuneraziuns per sezzüdas	542.45		2'000		740.00	
3053.00	Sgüranza d'accidaints	0.46					
3053.01	Sgüranza supplementara d'accidaints	0.30					
3099.00	Ulteriurs cuosts da persunal	54.60		200		92.00	
3120.00	Energia, aua ed immundizchas	713.45		200		178.15	
3130.00	Funarals e sepultüras	7'077.50		10'000		4'832.20	
3130.01	Concepts da sunteris	35'873.80		10'000		7'680.40	
3134.00	Sgüranza da chosas	2'310.12		2'500		218.65	
3140.00	Mantegnimaint sunteris	36'193.30		30'000		8'445.15	
3181.00	Perditas effectivas da dabuns	322.35					
3910.00	Scumpart intern da servezzans	78'394.33		63'800		58'863.95	
4240.00	Taxas per fossas, urnas e'l mantegnimaint general		19'130.00		5'000		9'355.00
4260.00	Restituziuns da terzs		900.00				150.00
779	Protecziun da l'ambient, divers	7'080.00				6'900.00	
	Nettoaufwand		7'080.00				6'900.00
7790	Protecziun da l'ambient, divers	7'080.00				6'900.00	
	Nettoaufwand		7'080.00				6'900.00
3910.00	Scumpart intern da servezzans	7'080.00				6'900.00	
79	Planisaziun dal territori	344'619.82	40'247.55	618'800	125'800	499'521.65	139'653.70
	Nettoaufwand		304'372.27		493'000		359'867.95
790	Planisaziun dal territori	344'619.82	40'247.55	618'800	125'800	499'521.65	139'653.70
	Nettoaufwand		304'372.27		493'000		359'867.95
7900	Planisaziun dal territori (in general)	318'519.82	14'147.55	493'000		383'656.15	24'388.20
	Nettoaufwand		304'372.27		493'000		359'267.95
3000.00	Indemnisaziuns	2'457.50					
3102.00	Stampas e publicaziuns			4'000		2'896.95	
3109.00	Spaisas	549.90		2'000		276.70	
3131.00	Prestaziuns da terzs planisaziun locala	51'160.57		50'000		27'832.05	
3131.01	Prestaziuns da terzs planisaziun dal trafic	952.00		20'000		18'415.10	
3131.02	Concept nomers da chasas e noms da vias	189.85		40'000		2'838.30	
3131.03	Stüdi d'infrastructura areal Trü, Scuol					2'030.40	
3131.04	Meglioraziun da las structurass: concept e planisaziun			25'000			
3131.05	Acquist, barat da terrain e divers	450.00		20'000		103'027.00	
3132.01	Cusglianza giuridica			10'000		6'832.65	
3320.00	Amortisaziuns ordinarias investiziuns immaterialas	212'980.00		285'000		181'967.00	
3501.01	Pajamaint aint il deposit forestal	14'400.00					
3910.00	Scumpart intern da servezzans	35'380.00		33'700		37'540.00	
3990.00	Ulteriur scumpart intern			3'300			
4260.00	Restituziuns		14'147.55				24'388.20
7901	Taxa da cumpensaziun abitaziuns principalas	26'100.00	26'100.00	125'800	125'800	115'865.50	115'265.50
	Nettoaufwand						600.00
3511.00	Deposit aint il fondo agen chapital	300.00		100'000		90'065.50	
3940.00	Scumpart intern da fits, reducziun da fits sün impraists (Curtin, chasa Reisgia)	25'800.00		25'800		25'800.00	
4039.00	Taxa da cumpensaziun abitaziuns principalas				100'000		89'188.50
4511.00	Retratta dal conto agen chapital		25'800.00		25'800		25'800.00
4940.00	Scumpart intern da fits (taxa da cumpensaziun abitaziuns principalas)		300.00				277.00

b) Erfolgsrechnung

		Quint 2018		Preventiv 2018		Quint 2017	
		Expensas	Entradas	Expensas	Entradas	Expensas	Entradas
8	ECONOMIA PUBLICA	15'182'365.24	9'346'107.21	12'756'890	7'893'500	13'342'943.91	8'131'310.82
	Nettoaufwand		5'836'258.03		4'863'390		5'211'633.09
81	Agricoltura	1'725'598.66	419'318.30	1'581'150	332'000	2'380'408.41	306'114.10
	Nettoaufwand		1'306'280.36		1'249'150		2'074'294.31
811	Agricoltura, administraziun, execuziun e cotrolla	236'140.35	280'063.50	262'600	193'600	273'720.43	150'839.50
	Nettoaufwand				69'000		122'880.93
	Nettoertrag	43'923.15					
8110	Agricoltura, administraziun, execuziun e cotrolla	236'140.35	280'063.50	262'600	193'600	273'720.43	150'839.50
	Nettoaufwand				69'000		122'880.93
	Nettoertrag	43'923.15					
3000.00	Indemnisaziuns e remuneraziuns per sezzüdas	2'337.00		4'000		2'436.00	
3050.00	Sgüranzas socialas	58.82					
3053.00	Sgüranza d'accidaints	4.10					
3053.01	Sgüranza supplementara d'accidaints	6.90					
3111.00	Acquist transporter (società d'alp e chascharia Ardez)					32'000.00	
3120.00	Energia, aua ed immundizchas	4'806.80					
3130.00	Prestaziuns da terzs	203.25		1'000		582.45	
3134.00	Sgüranza da chosas	12'423.87		10'000		4'353.85	
3144.00	Mantegnimaint alps e chamonnas	142'527.70		150'000		143'371.51	
3149.00	Mantegnimaint bavradoiras, pas-ch ed auas	703.95				3'582.15	
3160.00	Cuosts da fittanza			2'000			
3181.00	Effectivas perditas da debiturs	1'088.30				544.00	
3199.00	Divers cuosts da material	93.70					
3300.00	Amortisaziuns ordinarias			2'000			
3611.00	Contribuziun al fondo per cumbatter epidemias d'animals	31'432.00		32'000		30'361.50	
3611.01	Contribuziun al servezzan d'assistenza agricula	1'171.45		2'000		1'171.45	
3611.02	Alpagiada muvel ester	13'366.50		11'000		11'226.00	
3635.00	Contribuziuns a firmas privatas					17'500.00	
3900.00	Scumpart intern da roba	6'761.75		2'900		2'131.50	
3910.00	Scumpart intern da servezzans	19'154.26		45'700		24'460.02	
4250.00	Vendita documaints accumpognants per bes-chas a l'ungla sfessa		200.00		100		160.00
4260.00	Entradas dal fondo per cumbatter epidemias		31'428.00		32'000		30'360.00
4260.01	Restituziuns		15'608.50		11'000		48'293.40
4430.00	Entradas da fittadas		232'287.00		110'000		8'762.50
4470.00	Taxas d'adöver		540.00		500		420.00
4511.00	Retratta dal fondo agricultura Ftan				40'000		13'343.60
4511.01	Retratta dal fondo per l'alp Murtera, Ardez						32'000.00
4511.02	Retratta dal fondo "Agricoltura da Scuol in avegnir"						17'500.00
812	Meglioraziuns da las structuradas	102'690.29	78'286.80	92'750	71'400	71'378.20	85'685.60
	Nettoaufwand		24'403.49		21'350		
	Nettoertrag					14'307.40	
8120	Meglioraziuns da las structuradas	102'690.29	78'286.80	92'750	71'400	71'378.20	85'685.60
	Nettoaufwand		24'403.49		21'350		
	Nettoertrag					14'307.40	
3010.00	Pajas	3'030.00		4'000		2'685.00	
3050.00	Sgüranzas socialas	240.77		500		213.40	
3053.00	Sgüranza d'accidaints	26.97				25.10	
3053.01	Sgüranza supplementara d'accidaints	9.05				5.00	
3099.00	Ulteriur cuosts da personal	298.85				267.70	
3130.00	Prestaziuns da terzs	7'155.65					

b) Erfolgsrechnung

		Quint 2018		Preventiv 2018		Quint 2017	
		Expensas	Entradas	Expensas	Entradas	Expensas	Entradas
3142.00	Mantegnimaint sauaziun	6'068.70		5'000		1'173.10	
3142.02	Meglioraziun Ftan	4'490.00		2'000			
3300.00	Amortisaziuns ordinarias			18'000			
3510.00	Deposit aint il conto pel rechav da terrain	60'873.00		55'000		60'108.90	
3900.00	Scumpart intern da roba	151.80		1'000			
3910.00	Scumpart intern da servezzans	20'345.50		7'250		6'900.00	
4240.00	Taxas pel quint curraint (sauaziun)		6'823.85		9'000		4'699.95
4240.01	Taxas da mantegnimaint e renovaziun (sauaziun)		7'399.50		7'400		7'399.50
4470.00	Entradas da fits		60'873.00		55'000		60'108.90
	Alpetta/Palma/Chamonna Naluns						
4510.00	Retratta da la finanziaziun speciala		3'190.45				13'477.25
818	Economia d'alp	1'386'768.02	60'968.00	1'225'800	67'000	2'035'309.78	69'589.00
	Nettoaufwand		1'325'800.02		1'158'800		1'965'720.78
8189	Vias champestras	1'386'768.02	60'968.00	1'225'800	67'000	2'035'309.78	69'589.00
	Nettoaufwand		1'325'800.02		1'158'800		1'965'720.78
3132.00	Concept da survaglianza privel da lavinas					30'335.80	
3141.00	Mantegnimaint vias champestras	339'238.45		180'000		188'297.87	
3141.01	Mantegnimaint vias	286'109.55		200'000		228'397.93	
3300.00	Amortisaziuns ordinarias construcziun bassa	28'428.20		137'000		954'178.90	
3320.00	Amortisaziuns ordinarias investiziuns immaterialas	6'547.00					
3900.00	Scumpart intern da roba	39'778.40		68'800		36'171.50	
3910.00	Scumpart intern da servezzans	686'666.42		640'000		597'927.78	
4260.01	Restituziuns		1'468.00				10'089.00
4900.00	Scumpart intern da roba				7'500		
4910.00	Scumpart intern da servezzans		59'500.00		59'500		59'500.00
82	Economia forestala	3'725'108.76	3'430'264.00	3'065'600	3'096'300	3'014'730.50	3'300'478.09
	Nettoaufwand		294'844.76				
	Nettoertrag			30'700		285'747.59	
820	Economia forestala	3'316'049.69	2'802'158.10	2'769'400	2'614'600	2'767'858.46	2'733'131.19
	Nettoaufwand		513'891.59		154'800		34'727.27
8203	Economia forestala	3'316'049.69	2'802'158.10	2'769'400	2'614'600	2'767'858.46	2'733'131.19
	Nettoaufwand		513'891.59		154'800		34'727.27
3010.00	Pajas	1'003'854.20		1'115'000		1'060'294.40	
3010.02	Piket	10'010.00		8'300		8'680.00	
3030.00	Indemisaziuns per lavuraints temporars	5'155.00		30'000		20'863.85	
3050.00	Sgüranzas socialas	75'586.46		90'000		80'684.45	
3052.00	Chascha da pensiun	62'681.10		57'000		60'462.95	
3053.00	Sgüranza d'accidaints	51'742.19		58'000		55'900.50	
3053.01	Sgüranza supplementara d'accidaints	2'945.95		3'700		1'905.48	
3053.02	Sgüranza da malatia	3'676.75		4'300		2'413.85	
3090.00	Scolaziun e perfecziunamaint dal persunal	12'803.50		10'000		7'015.85	
3099.00	Ulteriurs cuosts da persunal	18'105.45		25'000		27'768.98	
3099.01	Büschmainta da lavur	11'638.00		17'000		19'222.85	
3100.00	Material d'administraziun	1'781.00		8'000		2'838.25	
3101.00	Material da consüm	28'990.16		20'000		15'086.81	
3101.01	Carburant	33'060.70		25'000		37'515.40	
3101.02	Inventar da laina	-78'000.00				27'000.00	
3102.00	Fotocopchas e palperi da fotocopchar	3'648.01		3'000		3'630.67	
3103.00	Litteratura professionala e revistas	38.00				98.00	
3111.00	Acquist maschinas e veiculs	28'160.60		45'000		46'122.95	
3120.00	Energia, aua ed immundizchas	24'699.55		30'000		19'765.80	
3130.00	Telefon e divers	10'930.75		12'000		13'755.60	
3130.01	Prestaziuns da terzs	1'003'217.04		800'000		891'669.98	
3130.02	Prestaziuns da terzs per prodots			10'000		55.40	

b) Erfolgsrechnung

		Quint 2018		Preventiv 2018		Quint 2017	
		Expensas	Entradas	Expensas	Entradas	Expensas	Entradas
3134.00	Sgüranza da chosas	6'713.84		15'000		18'440.10	
3144.00	Mantegnimaint lavuratoris	2'605.25		15'000		7'389.40	
3151.00	Mantegnimaint maschinas e veiculs	37'279.90		50'000		43'869.64	
3158.00	Mantegnimaint EED	1'742.70		5'000			
3181.00	Effectivas perditas da dabuns	-24'419.60				41'958.65	
3199.00	Divers cuosts da material	2'308.20		15'000		10'639.65	
3300.00	Amortisaziuns ordinarias	781'932.89		128'000		124'771.00	
3501.00	Deposit aint il deposit forestal	66'843.00					
3635.00	Contribuziuns SELVA	17'474.00		16'000		15'313.00	
3650.00	Rectificaziun partecipaziuns (145xx)	2'999.00					
3900.00	Scumpart intern da roba	11'908.10		27'000		9'419.50	
3910.00	Scumpart intern da servezzans	44'738.00		77'900		44'105.50	
3920.00	Scumpart intern da fits (cuosts per fittanzas e drets d'adöver)	49'200.00		49'200		49'200.00	
4200.00	Taxa da cumpensaziun per runcada		66'843.00				
4240.00	Prestaziuns per terzs (prodots)		31'086.85		20'000		48'087.15
4250.00	Vendita laina d'arder		180.00				140.00
4250.02	Vendita laina d'adöver		846'151.90		800'000		874'208.55
4250.03	Vendita plantinas		1'020.50		8'000		480.00
4250.04	Vendita maschinas e veiculs						7'000.00
4260.00	Restituziun dal dazi pel carburant		12'284.40		13'000		9'336.05
4260.01	Restituziuns		56'418.80		20'000		65'151.86
4310.00	Lavurs per progets		36'281.87		30'000		107'748.93
4501.00	Retratta dal deposit forestal		19'480.29				
4611.00	Contribuziuns chantunalas		660'736.20		640'000		841'656.35
4900.00	Scumpart intern da roba in general		170'544.25		112'000		90'372.25
4900.01	Scumpart intern da roba resgia		65'870.55		95'000		36'067.50
4910.00	Scumpart intern da servezzans		799'659.49		841'000		617'282.55
4920.00	Scumpart intern da fits (cuosts per fittanzas e drets d'adöver)		35'600.00		35'600		35'600.00
825	Economia forestala, resgia	409'059.07	628'105.90	296'200	481'700	246'872.04	567'346.90
	Nettoertrag	219'046.83		185'500		320'474.86	
8250	Economia forestala, resgia	225'845.36	274'351.50	223'700	221'000	151'260.69	206'306.85
	Nettoaufwand				2'700		
	Nettoertrag	48'506.14				55'046.16	
3010.00	Pajas	64'792.00		47'500		54'127.30	
3050.00	Sgüranzas scocialas	4'207.63		3'600		3'911.43	
3052.00	Chascha da pensiun	1'721.60		1'300		910.20	
3053.00	Sgüranza d'accidaints	2'906.40		2'400		2'789.52	
3053.01	Sgüranza supplementara d'accidaints	168.20		100		96.75	
3053.02	Sgüranza da malatia	198.55		200		115.60	
3099.00	Ulteriurs cuosts da personal	845.70		500		696.73	
3101.00	Material d'adöver	5'746.00		6'000		9'529.65	
3101.01	Müdamaint inventar da laina					19'500.00	
3120.00	Energia, aua ed immundizchas	2'362.65		10'000		1'635.85	
3130.00	Acquist da laina tras terzs	466.40		1'000		1'344.80	
3130.01	Telefon e divers	542.10					
3134.00	Sgüranza da chosas	645.19		500		208.65	
3137.00	Imposta da plüvalur, consegna	3'143.85		4'000		3'694.30	
3140.00	Mantegnimaint immobiglias	103.15		1'500		552.40	
3151.00	Mantegnimaint maschinas e mobiglia	6'039.80		8'500		3'742.01	
3636.00	Festa 100 ons Resgia da Tarasp	3'866.95					
3900.00	Scumpart intern da material	72'254.55		92'600		36'067.50	
3910.00	Scumpart intern da servezzans	55'834.64		44'000		12'338.00	
4240.00	Restituziuns						-138.25
4250.00	Vendita laina		89'823.90		85'000		99'985.20
4260.00	Restituziun per festa 100 ons Resgia da Tarasp		2'380.15				
4310.00	Laina per agens progets d'investiziuns		57'028.55				16'076.65
4320.00	Müdamaint inventar reservas		20'000.00				
4900.00	Scumpart intern da roba		95'685.35		136'000		90'383.25
4910.00	Scumpart intern da servezzans		9'433.55				

b) Erfolgsrechnung

		Quint 2018		Preventiv 2018		Quint 2017	
		Expensas	Entradas	Expensas	Entradas	Expensas	Entradas
8251	Prodots forestals	183'213.71	353'754.40	72'500	260'700	95'611.35	361'040.05
	Nettoertrag	170'540.69		188'200		265'428.70	
3101.00	Inventar prodots	56.20					
3137.00	Imposta da plüvalur, tariffa pauschala	4'769.10		2'500		14'355.60	
3181.00	Perditas effectivas da dabuns	657.50					
3900.00	Scumpart intern da roba	156'084.70		62'000		81'255.75	
3910.00	Scumpart intern da servezzans	21'646.21		8'000			
4240.00	Prestaziuns per terzs		98'396.75		50'000		147'913.30
4240.02	Vendita prodots (maisas, bancs, bügls, saivs eui.)		11'882.50		8'000		7'126.50
4240.04	Vendita laina d'arder fatta cun laina cumprada						3'361.50
4240.06	Vendita laina d'arder / ziplas our da producziun primara (0% IPV)		223'792.10		200'000		201'936.95
4900.00	Scumpart intern da roba		19'683.05		2'700		701.80
84	Turisse	8'446'771.27	3'748'794.00	6'805'700	3'030'200	6'608'419.77	2'691'232.04
	Nettoaufwand		4'697'977.27		3'775'500		3'917'187.73
840	Turisse (in general)	8'446'771.27	3'748'794.00	6'805'700	3'030'200	6'608'419.77	2'691'232.04
	Nettoaufwand		4'697'977.27		3'775'500		3'917'187.73
8400	Turisse (in general)	3'800'230.08	3'300'980.20	3'630'000	2'626'100	3'322'886.15	2'277'280.89
	Nettoaufwand		499'249.88		1'003'900		1'045'605.26
3000.00	Indemisaziuns	2'708.30		2'000		480.00	
3010.00	Pajas	20'609.92		100'000			
3050.00	Sgüranzas socialas	1'601.18		7'900			
3052.00	Chascha da pensiun	1'101.00		7'300			
3053.00	Sgüranza d'accidaints	36.53		200			
3053.01	Sgüranza supplementara d'accidaints	61.04		300			
3053.02	Sgüranza da malatia	75.58		400			
3090.00	Scolaziun e perfecziunamaint dal persunal	1'560.95					
3099.00	Ulteriurs cuosts da persunal	2'523.30					
3109.00	Material e divers	6'401.45		6'000		1'004.30	
3120.00	Energia, aua ed immundizchas	4'359.20		4'000		866.65	
3132.00	Cusglianza tras terzs					8'167.50	
3133.00	Mantegnimaint EED	5'751.00		20'000		5'286.60	
3134.00	Sgüranza da chosas	336.00		1'000			
3149.01	Föclers e plazzas per far la posa	22'384.05		20'000		1'160.00	
3149.03	Bügl pro la rondella, Scuol: cuosts da gestiun	452.35		2'000		2'090.70	
3149.04	Inbellimaint Scuol	1'540.70					
3151.00	Mantegnimaint maschinas ed utensils					69.40	
3161.00	Cuosts da fittanza	1'221.00		1'400		1'221.00	
3170.00	Indemisaziuns per spaisas					16.80	
3181.00	Perditas effectivas da dabuns	6'561.25				41.25	
3632.00	Contribuziun a la TESSVM	1'815'960.00		1'816'000		477'400.00	
3632.01	Posts pellas infuormaziuns turisticas					1'134'500.00	
3632.02	Loipa Scuol - Martina	90'642.14		92'000		107'593.75	
3632.03	Sustegn Tour de Ski					37'692.25	
3634.00	Bus da skis e bus local	586'934.80		620'000		669'205.65	
3635.00	Contribuziun halla da glatsch Gurlaina					134'311.10	
3635.02	Reclama	15'338.50		20'000		6'513.90	
3635.03	Reservat da Biosfera Val Müstair - Parc Naziunal	12'500.00		10'000		10'000.00	
3635.04	Cuorsa coppa mundiala Snowboard Alpin	36'000.00		30'000			
3635.05	Cuorsa d'orientaziun: maestranza svizra e cuorsa naziunala	22'830.40		20'000			
3636.00	Diversas occurrenz	30'187.55		25'000		19'525.45	
3636.02	Contribuziun al chastè da Tarasp	200'000.00		200'000		200'000.00	
3636.03	Contribuziun a societats	43'158.48		100'000		800.00	
3636.04	Bike-Marathon	19'113.40		20'000		29'258.75	
3636.05	Bike Transalp e Transalpine-Run			1'000		77.10	
3636.07	Sustegn Nevin Galmarini	16'155.00		16'200		16'200.00	

b) Erfolgsrechnung

		Quint 2018		Preventiv 2018		Quint 2017	
		Expensas	Entradas	Expensas	Entradas	Expensas	Entradas
3636.09	Progets turistics			20'000		14'546.55	
3636.10	Signalisaziuns turisticas e tablas dals lös			10'000			
3636.11	Nouvas rutas da velos			10'000		9'211.45	
3650.00	Rectificaziun partecipaziuns (145xx)	323'536.00				999.00	
3900.00	Scumpart intern da roba	5'933.40		15'500		3'592.15	
3910.00	Scumpart intern da servezzans	502'655.61		431'800		431'054.85	
4035.00	Taxas da giasts		2'240'193.30		1'800'000		1'520'700.30
4035.01	Taxas turisticas		707'806.90		650'000		639'556.55
4240.02	Entradas dal bus local		52'699.50		55'000		54'088.10
4240.04	Restituziuns		8'438.85		10'000		62'251.94
4260.00	Restituziuns		285'992.85				
4611.00	Contribuziuns chantunalas		5'848.80				
4636.00	Contribuziuns tras terzs				60'000		
4910.00	Scumpart intern da servezzans				51'100		684.00
8401	Implants turistics (in general)	3'713'561.02	52'036.20	2'351'700	18'300	2'370'608.85	17'373.25
	Nettoaufwand		3'661'524.82		2'333'400		2'353'235.60
3010.00	Pajas	16'013.05		20'000		10'719.30	
3050.00	Sgüranzas socialas	1'220.26		1'500		816.89	
3053.00	Sgüranza d'accidaints	348.20		200		239.41	
3053.01	Sgüranza supplementara d'accidaints	45.90		300		19.10	
3120.00	Energia, aua ed immundizchas	13'184.85		5'000		7'087.05	
3134.00	Sgüranza da chosas	91.25				95.35	
3144.03	Mantegnimaint divers					125.40	
3151.00	Mantegnimaint runals Sent e Tarasp	4'335.55		8'000		7'783.05	
3151.01	Mantegnimaint implants d'innaiver	1'730.90		5'000		2'291.90	
3151.02	Mantegnimaint maschinas da loipa	29'303.50		5'000		1'270.75	
3151.03	Mantegnimaint plazzas da glatsch	5'370.70		5'000		6'978.21	
3151.04	Mantegnimaint loipas, transports ed installaziuns	3'637.85		15'000		4'822.45	
3151.05	Mantegnimaint center da passlung Manaröl	21'020.15					
3300.00	Amortisaziuns ordinarias	66'626.00		70'000		294'992.00	
3634.00	Contribuziun vi dal deficit Bogn Engiadina Scuol SA	1'850'000.00		1'850'000		1'823'038.24	
3635.00	Contribuziun al bogn avert Vulpera, Tarasp	17'000.00		17'000		17'000.00	
3635.01	Contribuziun Gurlaina SA	134'311.10		135'000			
3650.00	Rectificaziun partecipaziuns (145xx)	1'326'399.00					
3660.00	Amortisaziuns ordinarias sün contribuziuns per investiziuns (146xx)	85'689.00		86'000		77'773.00	
3900.00	Scumpart intern da roba	864.10		600		1'156.75	
3910.00	Scumpart intern da servezzans	136'369.66		128'100		114'400.00	
4240.00	Entradas runals e plazzas da glatsch		16'743.60		15'000		17'373.25
4260.00	Restituziuns		492.60				
4430.00	Rechav d'immobiglias		10'800.00				
4510.00	Retratta da la finanziaziun speciala		24'000.00				
4990.00	Scumpart intern (divers)				3'300		
8402	Implant da sport Trü	658'854.00	195'934.30	549'400	181'000	567'248.59	171'635.65
	Nettoaufwand		462'919.70		368'400		395'612.94
3010.00	Pajas	250'503.76		249'000		246'034.60	
3010.02	Piket	4'765.20		10'000		5'158.50	
3030.00	Indemnisaziuns per lavuraints temporars	7'571.55		7'000		11'927.85	
3050.00	Sgüranzas socialas	20'497.52		20'800		20'506.00	
3052.00	Chascha da pensiu	16'503.60		15'500		14'685.10	
3053.00	Sgüranza d'accidaints	465.75		600		257.41	
3053.01	Sgüranza supplementara d'accidaints	778.06		900		482.25	
3053.02	Sgürnaza da malatia	947.55		1'100		582.70	
3090.00	Scolaziun e perfecziunamaint dal personal	918.55		2'500		657.35	
3099.00	Trü, Scuol: ulteriurs cuosts da persual	1'352.65		2'000		2'988.65	
3100.00	Trü, Scuol: material da büro, stampas e gazettas	1'421.30		1'000		326.00	

b) Erfolgsrechnung

		Quint 2018		Preventiv 2018		Quint 2017	
		Expensas	Entradas	Expensas	Entradas	Expensas	Entradas
3101.00	Trü, Scuol: material da gestiun e da consüm	15'906.41		15'800		16'859.60	
3101.01	Trü, Scuol: cumprita da marchanzia	4'104.85		4'500		3'787.75	
3111.00	Trü, Scuol: cumprita da maschinas, veiculs	41'817.60					
3119.00	Trü, Scuol: inventar per dar a fit	2'500.75				7'407.40	
3120.00	Trü, Scuol: energia, aua ed immundizchas	56'478.95		46'000		33'158.50	
3120.01	Trü, Scuol: energia, aua ed immundizchas restaurant / discoteca	8'098.55		4'000		6'164.85	
3130.00	Trü, Scuol: prestaziuns da terzs	55'955.40		42'000		44'357.30	
3134.00	Trü, Scuol: sgüranza da chosas	2'903.10		2'000		3'524.45	
3137.00	Trü, Scuol: reducziun da l'IPV preliminar	35'676.55		15'300		19'101.15	
3140.00	Trü, Scuol: mantegnimaint parcs	7'517.94		5'000		19'739.13	
3144.00	Trü, Scuol: mantegnimaint fabricats sur terra	7'550.30		10'000		10'183.53	
3151.00	Trü, Scuol: mantegnimaint apparats, maschinas ed utensils	69'845.46		61'500		40'235.42	
3170.00	Trü, Scuol: diversas spaisas d'affar			500			
3181.00	Trü, Scuol: perditas effectivas da dabuns	86.95					
3439.00	Trü, Scuol: cuosts d'immobiglias pel restaurant e la discoteca	40'610.20		29'400		42'166.90	
3900.00	Trü, Scuol: scumpart intern da roba	535.50					
3910.00	Trü, Scuol: scumpart intern da servezzans	3'540.00		3'000		16'956.20	
4240.00	Trü, Scuol: rechav shop		19'789.70		15'000		19'195.45
4240.01	Trü, Scuol: rechav implant da sport		83'100.65		87'000		80'148.15
4240.02	Trü, Scuol: divers rechavs		8'472.65		2'200		1'250.10
4260.00	Trü, Scuol: restituziuns		10'642.55		6'000		4'301.95
4430.00	Trü, Scuol: entradas da fits		73'928.75		70'800		66'740.00
8403	Implant da sport Quadras	274'126.17	199'843.30	274'600	204'800	347'676.18	224'942.25
	Nettoaufwand		74'282.87		69'800		122'733.93
3010.00	Pajas	132'526.09		125'100		141'242.60	
3010.02	Piket	3'214.80		4'000		3'106.50	
3030.00	Indemisaziuns per lavuraints temporars	1'799.60				7'614.60	
3050.00	Sgüranzas socialas	10'814.36		10'200		11'642.66	
3052.00	Chascha da pensiun	8'065.20		8'000		8'955.60	
3053.00	Sgüranza d'accidaints	244.83		200		144.57	
3053.01	Sgüranza supplementara d'accidaints	409.04		400		270.70	
3053.02	Sgüranza da malatia	509.05		500		324.70	
3090.00	Scolaziun e perfecziunamaint dal persunal			1'500		1'860.00	
3099.00	Quadras, Scuol: ulteriurs cuosts da persunal	221.80		1'000		196.85	
3100.00	Quadras, Scuol: material da büro, stampas e gazettas	288.75		500		203.60	
3101.00	Quadras, Scuol: material da gestiun e da consüm	2'877.90		7'000		7'149.75	
3101.01	Quadras, Scuol: cumprita da marchanzia	2'592.35		2'000		2'443.00	
3120.00	Quadras, Scuol: energia, aua ed immundizchas	61'573.35		62'200		63'182.97	
3130.00	Quadras, Scuol: prestaziuns tras terzs	11'989.00		14'700		14'457.13	
3134.00	Quadras, Scuol: sgüranza da chosas	2'657.00		2'000		1'789.20	
3144.00	Quadras, Scuol: mantegnimaint fabricats sur terra	5'058.10		8'700		1'054.80	
3151.00	Quadras, Scuol: mantegnimaint apparats, maschinas ed utensils	25'744.95		26'600		54'119.95	
3300.00	Quadras, Scuol: amortisaziuns ordinarias sün bains materials facultà administrativa					27'917.00	
3910.00	Quadras, Scuol: scumpart intern da servezzans	3'540.00					

b) Erfolgsrechnung

		Quint 2018		Preventiv 2018		Quint 2017	
		Expensas	Entradas	Expensas	Entradas	Expensas	Entradas
4240.00	Quadras, Scuol: rechav shop		6'431.55		3'000		2'813.40
4240.01	Quadras, Scuol: rechav bogn		24'417.20		35'000		29'648.75
4260.00	Quadras, Scuol: restituziuns		2'994.55				9'573.90
4910.00	Quadras, Scuol: scumpart intern da servezzans		166'000.00		166'800		182'906.20
85	Industria, mansteranza e commerzi	303'499.28	7'287.00	361'700		250'247.06	1'100.00
	Nettoaufwand		296'212.28		361'700		249'147.06
850	Industria, mansteranza e commerzi	303'499.28	7'287.00	361'700		250'247.06	1'100.00
	Nettoaufwand		296'212.28		361'700		249'147.06
8500	Industria, mansteranza e commerzi	303'499.28	7'287.00	361'700		250'247.06	1'100.00
	Nettoaufwand		296'212.28		361'700		249'147.06
3010.00	Pajas	8'832.83					
3050.00	Sgüranzas socialas	686.17					
3052.00	Chascha da pensiun	471.90					
3053.00	Sgüranza d'accidaints	15.45					
3053.01	Sgüranza supplementara d'accidaints	25.81					
3053.02	Sgüranza da malatia	32.37					
3132.00	Promozium d'economia	10'831.75		45'000		35'260.00	
3632.00	Promozium d'economia e dal lö (Regiun EBVM)	269'055.00		266'700		214'987.06	
3650.00	Rectificaziun partecipaziuns (145xx)	5'698.00					
3910.00	Scumpart intern da servezzans	7'850.00		50'000			
4611.00	Contribuziuns chantunalas		7'287.00				1'100.00
87	Energia	981'387.27	1'740'443.91	942'740	1'435'000	1'089'138.17	1'832'386.59
	Nettoertrag	759'056.64		492'260		743'248.42	
871	Electricità	981'387.27	1'740'443.91	942'740	1'435'000	1'089'138.17	1'832'386.59
	Nettoertrag	759'056.64		492'260		743'248.42	
8715	Ouvras electricas - implants electricis pitschens (gestiuns cumünalas)	981'387.27	1'740'443.91	942'740	1'435'000	1'089'138.17	1'832'386.59
	Nettoertrag	759'056.64		492'260		743'248.42	
3120.00	Energia, aua ed immundizchas	9'796.70		8'000		12'998.50	
3130.00	Prestaziuns da terzs	807.30		1'000		2'725.55	
3130.01	Telefon e divers	1'721.90		2'000		2'407.10	
3130.02	Cuosts "forza ecologica Guarda"	7'461.20		55'000		26'209.10	
3130.03	Cumprita da certificats d'origin	17'136.00					
3134.00	Sgüranza da chosas	20'387.13		15'000		17'470.50	
3137.00	Imposta da plüvalur, consegna	-0.10				533.65	
3144.00	Gestiun ouvas electricas	193'455.85		170'000		198'842.63	
3144.01	Mantegnimaint ouvas electricas ed inchaschamaints	58'220.00		30'000		170'860.10	
3149.00	Mantegnimaint energia solara			3'000			
3300.00	Amortisaziuns ordinarias	300'066.00		307'000		300'066.00	
3650.00	Rectificaziun partecipaziuns (145xx)	14.00					
3893.00	Deposit prefinanziaziun "forza ecologica Guarda"	23'077.65				11'704.25	
3900.00	Scumpart intern da roba	302.40					
3910.00	Scumpart intern da servezzans	281'032.56		271'740		278'966.30	
3990.00	Scumpart intern da la Gütta	67'908.68		80'000		66'354.49	
	Grischelectra						
4120.00	Gütta Grischelectra		67'908.68		80'000		66'354.49
4250.00	Vendita forza electrica		1'660'933.40		1'300'000		1'722'639.00
4260.00	Restituziuns		4'140.63				17'184.00
4893.00	Retratta prefinanziaziun "forza ecologica Guarda"		7'461.20		55'000		26'209.10
9	FINANZAS ED IMPOSTAS	2'356'281.86	29'128'932.76	1'257'354	27'111'880	1'899'792.68	28'507'720.85
	Nettoertrag	26'772'650.90		25'854'526		26'607'928.17	

b) Erfolgsrechnung

		Quint 2018		Preventiv 2018		Quint 2017	
		Expensas	Entradas	Expensas	Entradas	Expensas	Entradas
91	Impostas	138'938.80	19'561'028.85	128'000	17'824'000	117'541.29	18'957'923.95
	Nettoertrag	19'422'090.05		17'696'000		18'840'382.66	
910	Impostas	138'938.80	19'561'028.85	128'000	17'824'000	117'541.29	18'957'923.95
	Nettoertrag	19'422'090.05		17'696'000		18'840'382.66	
9100	Impostas cumünalas generalas	89'236.10	12'708'590.55	80'000	12'840'000	66'919.89	12'885'055.60
	Nettoertrag	12'619'354.45		12'760'000		12'818'135.71	
3181.00	Perditas effectivas da dabuns	32'204.80		15'000		1'831.26	
3611.00	Chantun, inchasch personas giuridicas	57'031.30		65'000		65'088.63	
4000.00	Impostas süll'entrada		7'919'468.75		8'000'000		7'738'825.00
4000.15	Impostas da chapital e da liquidaziun		246'636.00		200'000		188'671.00
4000.20	Impostas posteriuras ed impostas penals		6'880.25				5'420.90
4000.60	Taxaziuns pauschalas personas natüralas (reduzziun dal rechav)		-10'808.30		-10'000		-13'928.80
4001.00	Impostas sülla facultà		2'129'813.00		2'200'000		2'127'654.00
4002.00	Impostas a la fantana		1'355'168.00		1'200'000		1'298'453.00
4010.00	Impostas personas giuridicas		1'061'432.85		1'250'000		1'539'960.50
9101	Impostas specialas	49'702.70	6'852'438.30	48'000	4'984'000	50'621.40	6'072'868.35
	Nettoertrag	6'802'735.60		4'936'000		6'022'246.95	
3181.00	Perditas effectivas da dabuns	868.70				692.40	
3611.01	Chantun, inchasch taxaziuns pauschalas	12'240.00		15'000		16'380.00	
3910.00	Scumpart intern da servezzans	36'594.00		33'000		33'549.00	
4021.00	Impostas fundiarias		3'230'370.00		3'200'000		3'288'472.50
4022.00	Impostas süll'guadogn tras vendita da bains immobiliars		1'183'771.95		600'000		1'041'349.15
4023.00	Impostas da müdaman		2'363'388.00		900'000		1'154'294.60
4024.00	Impostas sün iertas e donaziuns		38'314.00		250'000		555'202.80
4033.00	Impostas da chans		36'594.35		34'000		33'549.30
93	Egualisaziun da finanzas e da greivezzas	406'035.95	1'671'182.00	436'861	1'671'182	530'182.00	1'768'811.00
	Nettoertrag	1'265'146.05		1'234'321		1'238'629.00	
930	Egualisaziun da finanzas e da greivezzas	406'035.95	1'671'182.00	436'861	1'671'182	530'182.00	1'768'811.00
	Nettoertrag	1'265'146.05		1'234'321		1'238'629.00	
9300	Egualisaziun da finanzas e da greivezzas	406'035.95	1'671'182.00	436'861	1'671'182	530'182.00	1'768'811.00
	Nettoertrag	1'265'146.05		1'234'321		1'238'629.00	
3621.00	Egualisaziun da resursas (FA)	406'861.00		406'861		507'920.00	
3631.00	Egualisaziun intercumünala da finanzas	-825.05		30'000		22'262.00	
4621.02	Egualisaziun da la greivezza geografica/topografica		1'671'182.00		1'671'182		1'768'811.00
95	Parts da rechavs	39'954.60	7'155'786.26		6'891'918	39'938.65	7'034'148.44
	Nettoertrag	7'115'831.66		6'891'918		6'994'209.79	
950	Parts da rechavs	39'954.60	7'155'786.26		6'891'918	39'938.65	7'034'148.44
	Nettoertrag	7'115'831.66		6'891'918		6'994'209.79	
9500	Parts dal rechav our da regalias e patents		3'150.00				1'400.00
	Nettoertrag	3'150.00				1'400.00	
4210.00	Permiss d'ustaria		3'150.00				1'400.00

b) Erfolgsrechnung

		Quint 2018		Preventiv 2018		Quint 2017	
		Expensas	Entradas	Expensas	Entradas	Expensas	Entradas
9501	Parts dal rechav our da concessiuns dal dret da las auas	39'954.60	5'267'193.41		5'180'000	39'938.65	5'087'738.04
	Nettoertrag	5'227'238.81		5'180'000		5'047'799.39	
3610.00	Franc da la cuntrada, pajamaint a la Confederaziun	39'954.60				39'938.65	
4120.00	Entradas fits d'aua		4'330'522.58		4'200'000		4'066'256.48
4120.01	Part concessiun EE		176'127.55		200'000		191'533.30
4120.03	Ouvra Tasnan		692'634.60		700'000		763'593.77
4990.00	Scumpart intern Gütta Grischelectra		67'908.68		80'000		66'354.49
9502	Parts dal rechav our da concessiuns		1'885'442.85		1'711'918		1'945'010.40
	Nettoertrag	1'885'442.85		1'711'918		1'945'010.40	
4120.00	Rendita chava Panas-ch Sura, Sent		98'633.40		45'000		177'990.10
4120.01	Taxas a favur da la comunità (EE)		1'000'087.45		820'000		820'102.30
4120.02	Guadogn da gestiun (EE)		729'580.00		800'000		900'000.00
4120.03	Entradas da fits Parc Naziunal		46'918.00		46'918		46'918.00
4120.04	Entrada gera our da l'En (Pradella)		10'224.00				
96	Administraziun da la facultà e dals debits	641'555.48	725'168.05	817'935	716'780	798'506.06	738'826.91
	Nettoaufwand				101'155		59'679.15
	Nettoertrag	83'612.57					
961	Fits	314'466.15	243'807.80	413'190	277'580	399'261.60	236'472.36
	Nettoaufwand		70'658.35		135'610		162'789.24
9610	Fits	314'466.15	243'807.80	413'190	277'580	399'261.60	236'472.36
	Nettoaufwand		70'658.35		135'610		162'789.24
3181.00	Perditas effectivas da dabuns	474.25				324.70	
3401.00	Cuosts per fits a cuorta d'urada	6'418.95		10'000		9'426.70	
3406.00	Cuosts per fits d'impraists	305'456.95		400'000		387'329.20	
3406.01	Cuosts per fits fondos	1'000.00		1'000		1'000.00	
3940.00	Scumpart intern da fits (finanziaziun speciala)	800.00		1'840		866.00	
3940.01	Scumpart intern da fits (fondo Els Pfister-Weideli)	316.00		350		315.00	
4400.00	Entradas da fits sün contos da banca e posta (100..)				1'000		21.20
4401.00	Entradas da fits sün dabuns e quints curraints (101..)		51'243.15		40'000		25'988.01
4407.00	Entradas da fits per investiziuns finanziaias (107..)		17'450.00		21'000		19'241.65
4450.00	Entradas da fits per impraists facultà administrativa		56'856.65		70'000		65'487.00
4451.00	Dividenda d'implants facultà administrativa		40'258.00		35'000		34'462.50
4940.00	Scumpart intern da fits		7'200.00		34'780		8'872.00
4940.01	Scumpart intern da fits, reducziun da fits per impraists (Curtin, chasa Reisgia)		25'800.00		25'800		25'800.00
4940.02	Scumpart intern da fits (impraist IOF)		45'000.00		50'000		56'600.00
963	Immobilias da la facultà finanziaia	327'089.33	481'360.25	334'745	439'200	399'244.46	502'354.55
	Nettoertrag	154'270.92		104'455		103'110.09	
9630	Immobilias da la facultà finanziaia	327'089.33	481'360.25	334'745	439'200	399'244.46	502'354.55
	Nettoertrag	154'270.92		104'455		103'110.09	
3010.00	Pajas	22'404.73		16'800		22'244.11	
3050.00	Sgüranzas socialas	1'407.72		1'300		1'355.39	
3052.00	Chascha da pensiun	1'376.55		700		631.35	
3053.00	Sgüranza d'accidaints	301.89		100		303.08	
3053.01	Sgüranzas supplementara d'accidaints	58.28		100		36.03	
3053.02	Sgüranza da malatia	71.28		100		43.60	
3099.00	Ulteriurs cuosts da personal	247.60				651.65	

b) Erfolgsrechnung

		Quint 2018		Preventiv 2018		Quint 2017	
		Expensas	Entradas	Expensas	Entradas	Expensas	Entradas
3181.00	Perditas effectivas da dabuns					1'213.30	
3431.00	Material da gestiun e da consüm	24'895.20		25'000		19'811.30	
3431.01	Energia, aua ed immundizchas	82'138.50		90'000		75'650.15	
3431.02	Prestaziuns da terzs	3'002.95				500.30	
3431.03	Taxas e divers	64.60		5'000		1'132.50	
3431.04	Sgüranza da chosas	18'959.03		10'000		10'054.05	
3431.06	Mantegnimaint stabilimaints	145'690.60		160'000		236'812.49	
3439.00	Mantegnimaint chamonnas			2'000		1'492.55	
3910.00	Ulteriurs cuosts per immobiglias	26'470.40		23'645		27'312.61	
4430.00	Rechav d'immobiglias		376'879.40		338'000		350'601.55
4439.00	Restituziuns		52'280.85		49'000		99'553.00
4920.00	Scumpart intern da fits (cuosts per fittanzas e drets d'adöver)		52'200.00		52'200		52'200.00
969	Facultà finanziaria Nettoaufwand			70'000			
					70'000		
9690	Facultà finanziaria Nettoaufwand			70'000			
					70'000		
3181.00	Perditas effectivas da dabuns			70'000			
97	Redistribuziuns Nettoertrag		15'767.60		8'000		8'010.55
		15'767.60		8'000		8'010.55	
971	Redistribuziuns Nettoertrag		15'767.60		8'000		8'010.55
		15'767.60		8'000		8'010.55	
9710	Redistribuziun taxa da CO2 Nettoertrag		15'767.60		8'000		8'010.55
		15'767.60		8'000		8'010.55	
4610.00	Redistribuziun da la taxa sün CO2		15'767.60		8'000		8'010.55
99	Bilantsch Nettoaufwand	1'129'797.03		-125'442		413'624.68	
	Nettoaufwand		1'129'797.03				413'624.68
	Nettoertrag			125'442			
999	Bilantsch Nettoaufwand	1'129'797.03		-125'442		413'624.68	
	Nettoaufwand		1'129'797.03				413'624.68
	Nettoertrag			125'442			
9990	Bilantsch Nettoaufwand	1'129'797.03		-125'442		413'624.68	
	Nettoaufwand		1'129'797.03				413'624.68
	Nettoertrag			125'442			
9000.00	Retratta prefinanziaziun "Lai da Padnal"	1'129'797.03		-125'442		413'624.68	
	Expensas totalas	50'456'172.06		45'745'861		47'957'605.46	
	Entradas totalas		50'456'172.06		45'745'861		47'957'605.46
	Suravanz expensas						
	Suravanz entradas						

Investitionsrechnung

Quint d'investiziun (tenor gener)		Quint 2018		Preventiv 2018		Quint 2017	
		Expensas	Entradas	Expensas	Entradas	Expensas	Entradas
5	CUOSTS	9'909'962.71		11'285'000		10'411'782.41	
50	Bains d'investiziun materials facultà	7'010'798.44		8'138'000		5'843'319.70	
52	Bains d'investiziun immaterials	670'749.10		960'000		145'657.72	
54	Impraists	1'850'000.00		1'850'000		1'450'000.00	
55	Partecipaziuns	1'260.00				349'962.00	
56	Aignas contribuziuns d'investiziun	320'718.67		337'000		1'288'829.30	
58	Investiziuns extraordinarias	56'436.50				1'334'013.69	
6	ENTRADAS		2'061'930.90		1'631'000		2'395'566.00
61	Restituziuns				50'000		
63	Contribuziuns d'investiziun per l'agen quint		1'654'930.90		1'581'000		2'374'736.90
65	Transferimaint da partecipaziuns aint illa facultà finanziaria		7'000.00				
68	Entradas extraordinarias d'investiziun		400'000.00				20'829.10
	Expensas facultà d'administraziun	9'909'962.71		11'285'000		10'411'782.41	
	Entradas facultà d'administraziun		2'061'930.90		1'631'000		2'395'566.00
	Surplü facultà d'administraziun		7'848'031.81		9'654'000		8'016'216.41

Quint d'investiziun (tenor gener)		Quint 2018		Preventiv 2018		Quint 2017	
		Expensas	Entradas	Expensas	Entradas	Expensas	Entradas
5	CUOSTS	9'909'962.71		11'285'000		10'411'782.41	
50	Bains d'investiziun materials facultà	7'010'798.44		8'138'000		5'843'319.70	
500	Bains immobigliars			128'000			
501	Vias	1'790'620.62		2'050'000		1'605'943.34	
502	Construcziuns idraulicas	1'492'267.31		1'130'000		211'187.25	
503	Ulteriura construcziun bassa	2'333'136.05		2'500'000		2'143'965.46	
504	Construcziuns sur terra	459'698.20		1'260'000		1'022'632.25	
506	Bains movibels	706'734.51		700'000		679'141.10	
509	Ulteriurs bains d'investiziun	228'341.75		370'000		180'450.30	
52	Bains d'investiziun immaterials	670'749.10		960'000		145'657.72	
529	Ulteriurs bains d'investiziun immaterials	670'749.10		960'000		145'657.72	
54	Impraists	1'850'000.00		1'850'000		1'450'000.00	
545	Impraisas privatas	1'850'000.00		1'850'000		1'450'000.00	
55	Partecipaziuns	1'260.00				349'962.00	
554	Impraisas publicas					150'000.00	
555	Impraisas privatas	1'260.00				199'962.00	
56	Aignas contribuziuns d'investiziun	320'718.67		337'000		1'288'829.30	
562	Cumüns e consorzis					148'829.30	
565	Impraisas privatas	158'319.00		157'000		1'140'000.00	
566	Organisaziuns privatas sainza intent da guadogn	162'399.67		180'000			
58	Investiziuns extraordinarias	56'436.50				1'334'013.69	
580	Investiziuns extraordinarias per bains d'investiziun materials	56'436.50				1'334'013.69	
6	ENTRADAS		2'061'930.90		1'631'000		2'395'566.00
61	Restituziuns				50'000		
610	Bains immobigliars				50'000		
63	Contribuziuns d'investiziun per l'agen quint		1'654'930.90		1'581'000		2'374'736.90
630	Confederaziun		273'200.65				416'510.00
631	Chantun		940'844.55		585'000		773'497.80
632	Cumüns e consorzis		-422.20				3'022.20
634	Impraisas publicas		7'500.00		21'000		40'881.70
635	Impraisas privatas				60'000		63'798.00
636	Organisaziuns privatas sainza intent da guadogn				110'000		80'000.00
637	Chasadas privatas		433'807.90		805'000		997'027.20

Quint d'investiziun (tenor gener)	Quint 2018		Preventiv 2018		Quint 2017	
	Expensas	Entradas	Expensas	Entradas	Expensas	Entradas
65 Transferimaint da partecipaziuns aint illa facultà finanziaria		7'000.00				
655 Impraisas privatas		7'000.00				
68 Entradas extraordinarias d'investiziun		400'000.00				20'829.10
680 Entradas extraordinarias d'investiziun per bains d'investiziun materials		400'000.00				20'829.10
Expensas facultà d'administraziun	9'909'962.71		11'285'000		10'411'782.41	
Entradas facultà d'administraziun		2'061'930.90		1'631'000		2'395'566.00
Surplü facultà d'administraziun		7'848'031.81		9'654'000		8'016'216.41

b) Investitionsrechnung		Quint 2018		Preventiv 2018		Quint 2017	
		Expensas	Entradas	Expensas	Entradas	Expensas	Entradas
0	ADMINISTRAZIUN GENERALA Nettoausgaben	162'193.55	6'000.00 156'193.55	200'000		100'689.40	100'689.40
02	Servezzans generals Nettoausgaben	162'193.55	6'000.00 156'193.55	200'000		100'689.40	100'689.40
021	Administraziun cumünala Nettoausgaben	125'459.80		100'000			
0210	Administraziun cumünala Nettoausgaben	125'459.80		100'000			
5060.01	Centrala da telefon	120'290.20		100'000			
5060.02	Tablas nairas electronicas	5'169.60					
029	Immobilias da l'administraziun Nettoausgaben	36'733.75	6'000.00 30'733.75	100'000		100'689.40	100'689.40
0290	Immobilias da l'administraziun Nettoausgaben	36'733.75	6'000.00 30'733.75	100'000		100'689.40	100'689.40
5040.04	Sanaziun fanestras chasa cumünala Guarda					60'999.40	
5290.00	Concept s-chodamaint stabilimaints cumünals Scuol	36'733.75				39'690.00	
5290.01	Concept sanaziuns energeticas Du Parc / Central / chasa da cumün			100'000			
6340.00	Contribuziuns da societats publicas		6'000.00				
1	UORDEN PUBLIC E SGÜREZZA PUBLICA, DEFAISA Nettoausgaben Nettoeinnahmen	254'459.39	45'616.90 208'842.49	200'000		304'499.75 394'325.25	698'825.00
14	Dret general Nettoausgaben	168'804.35					
140	Dret general Nettoausgaben	168'804.35					
1400	Dret general (in general) Nettoausgaben	168'804.35					
5290.00	cuosts per la masüraziun parcellara simplifichada Sent	168'804.35					
15	Pumpiers Nettoausgaben Nettoeinnahmen	45'243.90 373.00	45'616.90	50'000		204'630.00 77'685.00	282'315.00
150	Pumpiers Nettoausgaben Nettoeinnahmen	45'243.90 373.00	45'616.90	50'000		204'630.00 77'685.00	282'315.00
1500	Pumpiers (general) Nettoausgaben Nettoeinnahmen	45'243.90 373.00	45'616.90	50'000		204'630.00 77'685.00	282'315.00
5060.01	Auto da pumpiers per piket Guarda e Sent	45'243.90				204'630.00	
5290.00	Local da pumpiers central Scuol			50'000			
6310.00	Contribuziun chantunala auto da pumpiers (TLF)		22'995.00				180'000.00
6310.01	Contribuziun chantunala auto da pumpiers per piket Guarda e Sent		22'621.90				102'315.00

b) Investitionsrechnung

		Quint 2018		Preventiv 2018		Quint 2017	
		Expensas	Entradas	Expensas	Entradas	Expensas	Entradas
16	Defaisa	40'411.14		150'000		99'869.75	416'510.00
	Nettoausgaben		40'411.14		150'000		
	Nettoeinnahmen					316'640.25	
161	Defaisa militara	40'411.14		150'000			
	Nettoausgaben		40'411.14		150'000		
1610	Defaisa militara	40'411.14		150'000			
	Nettoausgaben		40'411.14		150'000		
5060.00	Sanaziun paracullas Urezzas	40'411.14		150'000			
162	Defaisa civila					99'869.75	416'510.00
	Nettoeinnahmen					316'640.25	
1620	Protecziun civila (in general)					99'869.75	416'510.00
	Nettoeinnahmen					316'640.25	
5040.01	Sanaziun schler da protecziun Scuol					99'869.75	
6300.01	Contribuziuns federalas schler da protecziun Scuol						416'510.00
2	FUORMAZIUN	422'409.20	35'400.00	500'000		1'576'974.35	63'798.00
	Nettoausgaben		387'009.20		500'000		1'513'176.35
21	Scoula obligatorica	422'409.20	35'400.00	500'000		377'012.35	
	Nettoausgaben		387'009.20		500'000		377'012.35
217	Immobiglias da scoula	304'328.30	35'400.00	350'000		377'012.35	
	Nettoausgaben		268'928.30		350'000		377'012.35
2170	Immobiglias da scoula	304'328.30	35'400.00	350'000		377'012.35	
	Nettoausgaben		268'928.30		350'000		377'012.35
5040.02	Sala da gimnastica Scuol: sanaziun dal tet plat					253'426.60	
5040.03	Chasa da scoula Scuol: sanaziun scoula primara	261'393.20		350'000			
5060.00	Sala da la gimnastica Ftan (teater): igluminaziun	42'935.10				123'585.75	
6310.01	Contribuziuns chantunales per la chasa da scoula Scuol		33'900.00				
6340.00	Contribuziuns firmas publicas per la chasa da scoula Sent		1'500.00				
219	Scoula populara, divers	118'080.90		150'000			
	Nettoausgaben		118'080.90		150'000		
2190	Direcziun ed administraziun da scoula	118'080.90		150'000			
	Nettoausgaben		118'080.90		150'000		
5060.00	Informatica in scoula	118'080.90		150'000			
25	Scoulas da fuormaziun generala					1'199'962.00	63'798.00
	Nettoausgaben						1'136'164.00
251	Scoulas da maturità gimnasiala					1'199'962.00	63'798.00
	Nettoausgaben						1'136'164.00
2510	Scoulas da maturità gimnasiala					1'199'962.00	63'798.00
	Nettoausgaben						1'136'164.00
5450.00	Impraist Institut Otalpin Ftan SA					1'000'000.00	
5550.00	Aczias Institut Otalpin Ftan SA					199'962.00	
6350.00	Vendita d'aczias Institut Otalpin Ftan SA						63'798.00

b) Investitionsrechnung

		Quint 2018	Preventiv 2018		Quint 2017	
		Expensas	Entradas	Expensas	Entradas	
		Expensas	Entradas	Expensas	Entradas	
3	CULTURA, SPORT E TEMP LIBER, BASELZIA	332'842.47		740'000	101'000	98'006.45
	Nettoausgaben		332'842.47		639'000	98'006.45
32	Cultura, divers	80'000.00		290'000	80'000	
	Nettoausgaben		80'000.00		210'000	
329	Cultura, divers	80'000.00		290'000	80'000	
	Nettoausgaben		80'000.00		210'000	
3290	Cultura, divers	80'000.00		290'000	80'000	
	Nettoausgaben		80'000.00		210'000	
5010.00	Sanaziun punt Gurlaina			50'000		
5010.01	Punt Clemiga (cruschada ouvra electrica / Vulpera)			60'000		
5040.90	Plazza e bügl Fontana Tarasp			100'000		
5660.00	Tuor Vonzun Ardez	80'000.00		80'000		
6360.00	Tuor Vonzun Ardez (rechav da terrain)				80'000	
34	Sport e temp liber	252'842.47		450'000	21'000	98'006.45
	Nettoausgaben		252'842.47		429'000	98'006.45
341	Sport	1'260.00				
	Nettoausgaben		1'260.00			
3410	Sport	1'260.00				
	Nettoausgaben		1'260.00			
5550.00	Partecipaziun vi d'interpraisas privatas	1'260.00				
342	Temp liber	251'582.47		450'000	21'000	98'006.45
	Nettoausgaben		251'582.47		429'000	98'006.45
3420	Temp liber	251'582.47		450'000	21'000	98'006.45
	Nettoausgaben		251'582.47		429'000	98'006.45
5010.00	Colliaziun per peduns Sotchà Scuol					98'006.45
5010.01	Sanaziun punt Gurlaina	62'112.30				
5010.02	Punt Clemiga (cruschada ouvra electrica / Vulpera)	104'530.15				
5010.60	Senda Nateas - Ftan	2'540.35		300'000		
5290.00	Concept senda Clemgia			50'000		
5660.00	Lai da Padnal Ftan	82'399.67		100'000		
6340.60	Contribuziuns da Ftan al turissem e l'IOF				21'000	
4	SANDÀ			10'000		148'829.30
	Nettoausgaben				10'000	148'829.30
41	Ospidal e chasas da chüra					148'829.30
	Nettoausgaben					148'829.30
411	Ospidal					148'829.30
	Nettoausgaben					148'829.30
4110	Ospidal					148'829.30
	Nettoausgaben					148'829.30
5620.00	Contribuziun CSEB concept da parcar					148'829.30
49	Gesundheitswesen, übriges			10'000		
	Nettoausgaben				10'000	
490	Gesundheitswesen, übriges			10'000		
	Nettoausgaben				10'000	

b) Investitionsrechnung

		Quint 2018		Preventiv 2018		Quint 2017	
		Expensas	Entradas	Expensas	Entradas	Expensas	Entradas
4900	Sandà, divers			10'000			
	Nettoausgaben				10'000		
5290.00	Concept general pusiziunar l'aua			10'000			
6	TRAFIC	1'586'922.24	185'880.00	1'850'000	555'000	1'829'497.70	178'730.00
	Nettoausgaben		1'401'042.24		1'295'000		1'650'767.70
61	Trafic sün via	1'586'922.24	185'880.00	1'780'000	555'000	1'759'513.65	147'230.00
	Nettoausgaben		1'401'042.24		1'225'000		1'612'283.65
615	Vias cumünalas	1'252'318.57	185'880.00	1'440'000	555'000	1'451'421.10	147'230.00
	Nettoausgaben		1'066'438.57		885'000		1'304'191.10
6150	Vias cumünalas	1'252'318.57	185'880.00	1'390'000	205'000	1'361'691.58	147'230.00
	Nettoausgaben		1'066'438.57		1'185'000		1'214'461.58
5010.01	Stradun Center Augustin Scuol	316'257.40		250'000			
5010.02	Via Coop/Posta Scuol					-48'405.20	
5010.03	Via da quartier Rachögna Scuol					80.85	
5010.06	Via da Liuns					68'771.30	
5010.07	Plan da quartier Sotchà (zona d'utilisaziun masdada)					82'269.60	
5010.08	Via Belvédère - Guardaval, Scuol	194'815.05		150'000			
5010.40	Via Sur En, Sent					385'921.85	
5010.43	Via Curtin - Plaz, Sent	268'485.45		300'000		308'391.30	
5010.71	Salaschada Ardez	192'204.35		200'000		23'849.40	
5010.73	Via Curtinatsch Ardez	69'357.20		60'000		121'755.85	
5010.80	Via da quartier Ruinas, Guarda					32'099.45	
5010.81	Infrastructura Garsun	14'379.35				53'248.68	
5010.82	Via da Guarda	104'606.57		130'000			
5010.90	Infrastructura Florins, Tarasp					16'104.40	
5010.97	Via da Valatscha Tarasp	18'690.20				240'677.60	
5090.00	Iglüminaziun publica			150'000			
5090.01	Iglüminaziun publica Vulpera					76'926.50	
5290.00	Via da Chantröven, Scuol	54'989.50		50'000			
5290.01	Sanaziun punt da lain, Sur En (Sent)	9'715.40		50'000			
5290.03	Proget "Via da Tarasp" Scuol	8'818.10		50'000			
6310.01	Contribuziuns chantunalas salaschada Ardez						36'300.00
6310.40	Contribuziuns chantunalas Curtin - Plaz Sent						41'630.00
6310.91	Via da Valatscha, Tarasp: contribuziuns chantunalas		187'880.00				69'300.00
6370.02	Contribuziuns da terz via Curtin - Plaz Sent		-2'000.00				
6370.70	Contribuziuns da terz via Curtinatsch Ardez				205'000		
6151	Plazzas da parcar			50'000	350'000	89'729.52	
	Nettoausgaben						89'729.52
	Nettoeinnahmen			300'000			
5000.90	Acquist da terrain, Vulpera (Robinson)			50'000			
5030.02	Plazzas da parcar Crastuoglia, Scuol					71'714.17	
5030.80	Halla da parcar Ruinas, Guarda					18'015.35	
6100.80	Restituziun per terrain, Vulpera (Robinson)				50'000		
6370.80	Vendita plazzas da parcar Ruinas, Guarda				300'000		
619	Gestiun tecnica	334'603.67		340'000		308'092.55	
	Nettoausgaben		334'603.67		340'000		308'092.55
6190	Gestiun tecnica	334'603.67		340'000		308'092.55	
	Nettoausgaben		334'603.67		340'000		308'092.55
5060.00	Veiculs / maschinas	334'603.67		250'000			

b) Investitionsrechnung

		Quint 2018		Preventiv 2018		Quint 2017	
		Expensas	Entradas	Expensas	Entradas	Expensas	Entradas
5060.01	Tractor cun fargun					215'638.90	
5060.02	Maschina per sgjar las scarpadas					92'453.65	
5060.03	Schlavazzun per sendas			50'000			
5290.00	Stüdi lavuratoris			40'000			
62	Trafic public			70'000		69'984.05	31'500.00
	Nettoausgaben				70'000		38'484.05
622	Trafic regiunal			70'000		69'984.05	31'500.00
	Nettoausgaben				70'000		38'484.05
6220	Trafic regiunal			70'000		69'984.05	31'500.00
	Nettoausgaben				70'000		38'484.05
5010.00	Fermativa dal bus Sachs, Scuol					15'569.60	
5040.00	Tet pella fermativa dal bus Sachs, Scuol (vart dal Coop)					54'414.45	
5040.01	Fermativas dals bus			70'000			
6310.00	Fermativa dal bus Sachs, Scuol						31'500.00
7	AMBIANT E PLANISAZIUN DAL TERRITORI	4'433'290.81	1'630'894.00	4'688'000	675'000	3'765'598.75	1'089'700.45
	Nettoausgaben		2'802'396.81		4'013'000		2'675'898.30
71	Provedimaint d'aua	1'780'885.50	396'798.20	1'690'000	150'000	1'610'598.40	558'501.80
	Nettoausgaben		1'384'087.30		1'540'000		1'052'096.60
710	Provedimaint d'aua	1'780'885.50	396'798.20	1'690'000	150'000	1'610'598.40	558'501.80
	Nettoausgaben		1'384'087.30		1'540'000		1'052'096.60
7100	Provedimaint d'aua (in general)	24'600.45		70'000			
	Nettoausgaben		24'600.45		70'000		
5090.00	Büglis			50'000			
5091.80	Infrastructura Garsun	24'600.45		20'000			
7101	Provedimaint d'aua (gestiun cumünala)	1'756'285.05	396'798.20	1'620'000	150'000	1'610'598.40	558'501.80
	Nettoausgaben		1'359'486.85		1'470'000		1'052'096.60
5031.06	Provedimaint d'aua quartier Sotchà, Scuol	34'500.00				1'743.75	
5031.08	Provedimaint d'aua Center Augustin, Stradun, Scuol	111'162.35		150'000			
5031.13	Colliaziun Scuol - Vulpera, Tarasp	690'739.88		700'000		569'928.30	
5031.14	Val Lischana, Scuol	161'086.38				175'096.05	
5031.15	Inchaschamaint Uina, Sent	243'288.39		200'000			
5031.16	Via Belvédère - Guardaval, Scuol	3'804.15					
5031.17	Condot d'aua Val Ruschna	199'366.20					
5031.18	Via Chantröven, Scuol	4'800.00					
5031.41	Via Curtin - Plaz, Sent	86'116.20		200'000		85'518.95	
5031.60	Provedimaint d'aua Ftan	12'349.20				610'503.55	
5031.80	Condot circular Guarda	4'660.90		100'000		69'753.30	
5031.82	Infrastructura Garsun	2'388.95				57'815.80	
5291.02	Concept transfer da datas	84'141.85		100'000		34'518.10	
5291.03	Sistem "Lorno" (surveglianza prov. d'aua)	101'171.25		100'000			
5291.05	Proget determinaziun da las zonas da protecziun	9'823.25				5'720.60	
5291.06	Proget reservuar Liuns, Scuol	6'886.10		20'000			
5291.07	Sanaziun reservuar, Guarda			50'000			
6310.02	Contribuziuns chantunales GVG: aua per stüder						16'414.00
6310.03	Contribuziuns chantunales GVG: attach quartier Rachögna, Scuol		16'577.00				29'176.00
6310.04	Contribuziuns chantunales GVG: Guarda		6'374.00				
6310.60	Contribuziuns chantunales GVG: Ftan		152'442.00				

b) Investitionsrechnung		Quint 2018		Preventiv 2018		Quint 2017	
		Expensas	Entradas	Expensas	Entradas	Expensas	Entradas
6320.02	Contribuziuns da terzs vi dal provedimaint d'aua Ftan		-422.20				3'022.20
6370.00	Taxas d'attach		209'989.00		150'000		334'867.05
6370.01	Via Curtin - Plaz Sent: contribuziuns da terzs		9'052.90				16'666.80
6370.02	Center Augustin/Stradun: contribuziuns da terzs		2'785.50				
6370.60	Taxas d'attach Ftan						158'355.75
72	Allontanamaint da l'aua persa Nettoausgaben	899'960.20	213'980.50 685'979.70	1'500'000	150'000 1'350'000	478'901.44	381'695.30 97'206.14
720	Allontanamaint da l'aua persa Nettoausgaben	899'960.20	213'980.50 685'979.70	1'500'000	150'000 1'350'000	478'901.44	381'695.30 97'206.14
7201	Allontanamaint da l'aua persa (gestiun cumünala) Nettoausgaben	899'960.20	213'980.50 685'979.70	1'500'000	150'000 1'350'000	478'901.44	381'695.30 97'206.14
5032.03	Aua persa Sotchà, Scuol					110'045.05	
5032.04	Aua persa Center Augustin, Stradun, Scuol	88'192.20		200'000			
5032.07	Separaziun aua meteorica S-charl, Scuol			50'000		86'717.47	
5032.08	Via Belvédère - Guardaval, Scuol	166'373.25		200'000			
5032.09	Sanaziun Quadras - Porta (punt Clozza), Scuol	184'639.65		200'000			
5032.40	Via Curtin - Plaz, Sent	89'668.35		200'000		84'489.70	
5032.60	Aua persa Rontsch - Val Forada, Ftan					45'684.60	
5032.80	Infrastructura Garsun					92'809.27	
5042.00	Adattamaints sarineras	13'321.00		200'000			
5042.70	Sarinera Ardez	168'100.20		250'000		20'800.50	
5292.01	Plan general per l'allontanamaint d'aua (GEP) Scuol	182'894.55		150'000		33'686.65	
5292.40	Plan general per l'allontanamaint d'aua (GEP) Sent	5'362.20					
5292.60	Plan general per l'allontanamaint d'aua (GEP) Ftan	137.10		50'000		4'668.20	
5293.70	Plan general per l'allontanamaint d'aua (GEP) Ardez	1'271.70					
6310.00	Contribuziuns chantunalas						12'350.25
6340.01	Contribuziuns da societats publicas						10'881.70
6370.00	Taxas d'attach		211'195.00		150'000		349'759.60
6370.04	Via Curtin - Plaz Sent: contribuziuns da terzs		2'785.50				8'703.75
73	Economisaziun da las immundizchas Nettoausgaben			50'000		50'000	
730	Economisaziun da las immundizchas Nettoausgaben			50'000		50'000	
7301	Economisaziun da las immundizchas (gestiun cumünala) Nettoausgaben			50'000		50'000	
5030.00	Moloks Brentsch, Scuol			50'000			
74	Repars Nettoausgaben	1'548'703.81	1'020'115.30 528'588.51	1'180'000	375'000 805'000	1'545'200.94	20'829.10 1'524'371.84
741	Repars d'aua Nettoausgaben	1'548'703.81	1'020'115.30 528'588.51	1'180'000	375'000 805'000	1'545'200.94	20'829.10 1'524'371.84
7410	Repars d'aua Nettoausgaben	1'492'267.31	429'315.30 1'062'952.01	1'180'000	375'000 805'000	211'187.25	211'187.25
5020.01	Clozza, Scuol	1'214'363.91		750'000		125'854.10	

b) Investitionsrechnung		Quint 2018		Preventiv 2018		Quint 2017	
		Expensas	Entradas	Expensas	Entradas	Expensas	Entradas
5020.02	Triazza, Scuol - Pradella			80'000		4'082.55	
5020.70	Aua d'Plaz, Ardez	277'903.40		300'000		81'250.60	
5290.00	Concept En Sotruinas - Pradella, Scuol			50'000			
6300.00	Clozza, Scuol: contribuziuns federalas		273'200.65				
6310.00	Clozza, Scuol: contribuziuns chantunalas		156'114.65		375'000		
7411	Dons da strasoras	56'436.50	590'800.00			1'334'013.69	20'829.10
	Nettoausgaben						1'313'184.59
	Nettoeinnahmen	534'363.50					
5800.00	Dons da strasoras	56'436.50				1'334'013.69	
6310.00	Contribuziuns chantunalas		190'800.00				
6800.00	Dons da strasoras		400'000.00				20'829.10
79	Planisaziun dal territori	203'741.30		268'000		130'897.97	128'674.25
	Nettoausgaben		203'741.30		268'000		2'223.72
790	Planisaziun dal territori	203'741.30		268'000		130'897.97	128'674.25
	Nettoausgaben		203'741.30		268'000		2'223.72
7900	Planisaziun dal territori (in general)	203'741.30		268'000		130'897.97	128'674.25
	Nettoausgaben		203'741.30		268'000		2'223.72
5000.90	Acquist da terrain, Guarda			78'000			
5090.01	Planisaziun locala	203'741.30		150'000		103'523.80	
5290.01	Planisaziun dal trafic			20'000		24'227.62	
5290.60	Areal La Lavina, Ftan			20'000		3'146.55	
6370.02	Plan da quartier Sotchà, Scuol: contribuziuns						128'674.25
8	ECONOMIA PUBLICA	2'717'845.05	158'140.00	3'097'000	300'000	2'587'686.71	364'512.55
	Nettoausgaben		2'559'705.05		2'797'000		2'223'174.16
81	Agricoltura	369'257.75		550'000	60'000	100'669.35	172'710.00
	Nettoausgaben		369'257.75		490'000		
	Nettoeinnahmen					72'040.65	
811	Agricoltura, administraziun, execuziun e cotrolla	16'883.80		100'000		3'952.00	
	Nettoausgaben		16'883.80		100'000		3'952.00
8110	Agricoltura, administraziun, execuziun e cotrolla	16'883.80		100'000		3'952.00	
	Nettoausgaben		16'883.80		100'000		3'952.00
5040.00	Alp Buzzera, Scuol	16'883.80		100'000		3'952.00	
812	Meglioraziuns da las structuradas	250'000.00		250'000		64'130.15	172'710.00
	Nettoausgaben		250'000.00		250'000		
	Nettoeinnahmen					108'579.85	
8120	Meglioraziuns da las structuradas	250'000.00		250'000		64'130.15	172'710.00
	Nettoausgaben		250'000.00		250'000		
	Nettoeinnahmen					108'579.85	
5030.00	Meglioraziun Sent	250'000.00		250'000		64'130.15	
6310.00	Contribuziuns chantunalas meglioraziun Sent						92'710.00
6360.00	Contribuziun da terz vi da la sauaziun Sent						80'000.00
818	Economia d'alp	102'373.95		200'000	60'000	32'587.20	
	Nettoausgaben		102'373.95		140'000		32'587.20

b) Investitionsrechnung

		Quint 2018		Preventiv 2018		Quint 2017	
		Expensas	Entradas	Expensas	Entradas	Expensas	Entradas
8189	Vias champestras	102'373.95		200'000	60'000	32'587.20	
	Nettoausgaben		102'373.95		140'000		32'587.20
5010.00	Sanaziun da la via Val Sinestra, Sent	101'235.35		200'000		988.40	
5010.01	Proget sgürar la via da S-charl, Scuol	1'138.60				31'598.80	
6350.00	Contribuziun Hotel Val Sinestra, Sent				60'000		
82	Economia forestala	226'268.30	151'140.00	350'000	210'000	358'546.25	161'244.20
	Nettoausgaben		75'128.30		140'000		197'302.05
820	Economia forestala	226'268.30	151'140.00	350'000	210'000	358'546.25	161'244.20
	Nettoausgaben		75'128.30		140'000		197'302.05
8203	Economia forestala	226'268.30	151'140.00	350'000	210'000	192'832.80	124'944.20
	Nettoausgaben		75'128.30		140'000		67'888.60
5010.00	Via da god Pradella, Scuol	972.00					
5010.02	Via Plan Grond - Bain Jon Nair, Scuol	111'539.55		90'000			
5010.06	Munt SIE, Sent	8'616.00					
5010.07	Uina - Punt Lunga, Sent	2'327.15					
5010.42	Via Uina, Sent			200'000			
5010.72	God Grond, Ardez	102'813.60		60'000			
5060.01	Acquist remuorch					42'832.80	
5540.00	partecipaziun vi dal Rinch da maschinas intercumünal (RMI) Engiadian Bassa					150'000.00	
6310.00	Contribuziuns chantunalas				210'000		124'944.20
6310.01	Contribuziuns chantunalas: God Grond, Ardez		115'240.00				
6310.02	Contribuziuns chantunalas : Plan Grond - Bain Jon Nair, Scuol		35'900.00				
8204	Progets forestals e vias forestalas					165'713.45	36'300.00
	Nettoausgaben						129'413.45
5010.00	Preparaziun da basa Sur En - Pradella					8'212.45	
5010.01	God Grond, Ardez					149'380.05	
5010.02	Plan Grond Bain - Jon Nair, Scuol					5'460.20	
5010.03	Uina - Punt Lunga, Sent					2'660.75	
6310.01	Contribuziuns chantunalas: God Grond, Ardez						36'300.00
84	Turisse	2'122'319.00	7'000.00	2'007'000		1'974'335.71	30'558.35
	Nettoausgaben		2'115'319.00		2'007'000		1'943'777.36
840	Turisse (in general)	2'122'319.00	7'000.00	2'007'000		1'974'335.71	30'558.35
	Nettoausgaben		2'115'319.00		2'007'000		1'943'777.36
8400	Turisse (in general)	114'000.00				9'301.56	558.35
	Nettoausgaben		114'000.00				8'743.21
5010.00	Concept general pusiziunar l'aua	114'000.00					
5010.80	Senda d'Uorsin, Guarda					9'301.56	
6310.00	Contribuziun Senda d'Uorsin Guarda						558.35
8401	Implants turistics (in general)	2'008'319.00	7'000.00	2'007'000		1'965'034.15	30'000.00
	Nettoausgaben		2'001'319.00		2'007'000		1'935'034.15
5040.00	Center da passlung Scuol					375'034.15	
5450.00	Impraist Bogn Engiadiana Scuol SA	200'000.00		200'000		200'000.00	
5450.01	Impraist Bogn Engiadiana Scuol SA (restituir fin 2020)	1'300'000.00		1'300'000			
5450.10	Impraist Gurlaina SA (restituir infra 15 ons)	350'000.00		350'000		250'000.00	
5650.01	Contribuziun Pendicularas Scuol SA (innaiver Ftan)					1'140'000.00	
5650.02	Contribuziun Pendicularas Scuol SA (innaiver Sent)	158'319.00		157'000			

b) Investitionsrechnung

		Quint 2018		Preventiv 2018		Quint 2017	
		Expensas	Entradas	Expensas	Entradas	Expensas	Entradas
6340.00	Contribuziun Loipa Scuol - Martina						30'000.00
6550.01	Vendita aczias Bogn Engiadina Scuol SA		7'000.00				
87	Energia Nettoausgaben			190'000	30'000	154'135.40	
					160'000		154'135.40
871	Electricità Nettoausgaben			190'000	30'000	154'135.40	
					160'000		154'135.40
8715	Ouvras electricas - implants electricics pitschens (gestiuns cumünalas) Nettoausgaben			190'000	30'000	154'135.40	
					160'000		154'135.40
5044.01	Ouvra electrica Clemgia, Scuol			90'000			
5044.03	Ouvra electrica Furmiers, Scuol					154'135.40	
5044.40	Ouvra electrica Sur En, Sent			100'000			
6360.00	Contribuziun Swissgrid				30'000		
	Expensas facultà d'administraziun	9'909'962.71		11'285'000		10'411'782.41	
	Entradas facultà d'administraziun		2'061'930.90		1'631'000		2'395'566.00
	Surplü facultà d'administraziun		7'848'031.81		9'654'000		8'016'216.41
	Schminuziun facultà d'administraziun						

Bilanz

b) Bilanz		Facultà als 01.01.2018	Müdadas AugmainsDischminuziun		Facultà als 31.12.2018
1	ACTIVAS	91'702'070.86	110'609'419.24	109'780'796.96	92'530'693.14
10	Facultà finanziaria	46'422'880.87	97'437'907.13	97'772'478.12	46'088'309.88
100	Mezs disponibels ed investiziuns a cuorta dürada	4'659'140.11	51'524'544.42	52'003'231.44	4'180'453.09
1000	Chascha	14'078.45	85'508.90	90'844.70	8'742.65
10000	Chaschas principalas	14'078.45	85'508.90	90'844.70	8'742.65
10000.01	Chascha	5'978.80	10'842.25	11'618.90	5'202.15
10000.02	Chascha uffizi da fabrica	500.00	67'731.25	67'731.25	500.00
10000.03	Chascha Bogn Trü	5'546.40	5'143.00	8'718.90	1'970.50
10000.04	Chascha Bogn Quadras	2'053.25	1'792.40	2'775.65	1'070.00
1001	Posta	25'844.77	65'749.33	86'253.52	5'340.58
10010	Contos da gestiun da posta	25'844.77	65'749.33	86'253.52	5'340.58
10010.01	Schec postal (CH54 0900 0000 7000 1694 0)	25'844.77	65'749.33	86'253.52	5'340.58
1002	Banca	4'619'216.89	51'373'286.19	51'826'133.22	4'166'369.86
10020	Quints curraints da banca	4'619'216.89	51'373'286.19	51'826'133.22	4'166'369.86
10020.01	BCG (CH25 0077 4130 1344 5010 0)	2'961'017.42	47'546'793.64	47'816'356.51	2'691'454.55
10020.02	BCG (CH84 0077 4130 1344 5010 5)	67'027.10	383'649.35	348'239.90	102'436.55
10020.03	BCG (CH03 0077 4130 1344 5010 8)	1'144'032.25	2'044'595.51	1'921'717.76	1'266'910.00
10020.10	Raiba (CH55 8114 4000 0011 0790 2)	186'741.75	1'344'725.99	1'501'423.65	30'044.09
10020.20	CS (CH97 0483 5059 7700 4155 5)	63'682.67	40'000.00	33'875.05	69'807.62
10020.41	BCG (CH15 0077 4000 1344 8700 1)	196'751.75	13'485.65	204'520.35	5'717.05
10020.99	Munaida in circulaziun	-36.05	36.05		
101	Pretaisas	22'737'968.88	42'822'192.52	41'862'636.97	23'697'524.43
1010	Pretaisas da furniziuns e prestaziuns invers terzs	10'049'016.16	22'141'440.48	20'827'790.24	11'362'666.40
10100	Pretaisas da furniziuns e prestaziuns	10'036'675.61	22'127'059.68	20'815'449.69	11'348'285.60
10100.02	Debiturs taxa da giasts (Feratel)	140'848.30	1'290'888.15	1'274'930.05	156'806.40
10100.04	Debiturs aua	260'330.45	1'047'752.23	1'049'827.33	258'255.35
10100.05	Debiturs carta dal Vereina	503.10	1'300.00	815.75	987.35
10100.06	Terminal	1'170.00	59'315.40	59'935.40	550.00
10100.08	Debiturs Maestro (Trü/Quadras)	1'196.40	18'236.90	18'252.95	1'180.35
10100.09	Debiturs Reka (Trü/Quadras)	10.00			10.00
10100.10	Debiturs EED fusiunà	3'621'270.24	10'968'356.45	11'524'212.10	3'065'414.59
10100.11	Ulteriurs debiturs	6'272'965.07	8'140'282.22	6'273'115.13	8'140'132.16
10100.88	Conto da transit	-8'347.95	597'814.33	589'466.38	
10100.99	Rectificaziun dabuns da furniziuns e prestaziuns	-253'270.00		21'780.60	-275'050.60
10101	Pretaisas imposta anticipada	12'340.55	14'380.80	12'340.55	14'380.80
10101.01	Imposta da squint federala	12'340.55	14'380.80	12'340.55	14'380.80
1011	Quints curraints cun terzs	686'339.90	3'659'545.73	3'764'504.74	581'380.89
10110	Quints curraints cul Chantun e cun oters cumüns	182'060.31	3'659'127.03	3'640'779.08	200'408.26
10110.01	Chantun Grischun / Scuol	41'315.88	27'030.08	21'329.00	47'016.96
10110.02	Chantun Grischun / Sent	7'605.70		7'605.70	
10110.03	Chantun Grischun / Ftan	3'159.39		3'159.39	
10110.04	Chantun Grischun / Ardez	4'939.63		4'939.63	
10110.05	Chantun Grischun / Guarda	5'472.09		5'472.09	
10110.06	Chantun Grischun / Tarasp	5'853.27		5'853.27	
10110.11	Chantun impostas (abx) Scuol	113'714.35	3'632'096.95	3'592'420.00	153'391.30

b) Bilanz		Facultà als 01.01.2018	Augmains	Müdadadas Dischminuziun	Facultà als 31.12.2018
10111	Quints curraints cun consorzis ed instituziuns	488'331.36	418.70	115'343.18	373'406.88
10111.02	Quint curraint Bogn Engiadina Scuol (BES) SA	170'279.28		50'000.00	120'279.28
10111.04	Quint curraint Regiun Engiadina Bassa / Val Müstair	316'810.78		63'683.18	253'127.60
10111.05	Maschina da caffè Uffizi da fabrica	560.00		560.00	
10111.06	Maschina da caffè chasa Du Parc	681.30	418.70	1'100.00	
10112	Quints curraints cun oters terzs	15'948.23		8'382.48	7'565.75
10112.01	Quint curraint Guarda Turissem	15'948.23		8'382.48	7'565.75
1012	Pretaisas d'impostas	11'825'638.67	16'810'949.62	16'975'342.06	11'661'246.23
10120	Pretaisas d'impostas cumünalas	11'825'638.67	16'810'949.62	16'975'342.06	11'661'246.23
10120.01	Dabun d'impostas ordinarias abx Scuol	11'825'638.67	16'810'949.62	16'975'342.06	11'661'246.23
1019	Ulteriuras pretaisas	176'974.15	210'256.69	294'999.93	92'230.91
10192	Pretaisas d'imposta da plüvalur	176'867.50	208'968.99	294'999.93	90'836.56
10192.10	IPV - aua (gestiun)	7'208.75	55'241.75	54'398.49	8'052.01
10192.11	IPV - aua (investiziuns)	59'057.95	118'409.85	109'582.20	67'885.60
10192.20	IPV - chanalizaziun (gestiun)	28'417.99	26'021.10	47'260.24	7'178.85
10192.21	IPV - chanalizaziun (investiziuns)	20'856.60	22'880.55	43'737.15	
10192.30	IPV - immundizchas (gestiun)	18'754.46	-7'928.11	10'826.35	
10192.40	IPV - provedimaint electric (gestiun)	30'873.35	-30'873.35		
10192.41	IPV - provedimaint electric (investiziuns)	12'330.85	-12'330.85		
10192.50	IPV - Trü/Quadras (gestiun)	-632.45	17'172.75	16'497.75	42.55
10192.70	IPV - resgia		350.00		350.00
10192.80	IPV - forestal prodots		7'327.55		7'327.55
10199	Ulteriuras pretaisas	106.65	1'287.70		1'394.35
10199.01	Dabun maschina da francar	106.65	1'287.70		1'394.35
104	Cudeschaziuns transitorias activas	3'879'261.85	3'148'989.19	3'879'261.85	3'148'989.19
1040	Cudeschaziuns transitorias activas quint economic	3'776'946.85	3'148'989.19	3'776'946.85	3'148'989.19
10400	Cudeschaziuns transitorias activas quint economic	3'776'946.85	3'148'989.19	3'776'946.85	3'148'989.19
10400.01	Activas transitorias (gestiun)	3'776'946.85	3'148'989.19	3'776'946.85	3'148'989.19
1046	Cudeschaziuns transitorias activas quint d'investiziun	102'315.00		102'315.00	
10460	Cudeschaziuns transitorias activas quint d'investiziun	102'315.00		102'315.00	
10460.01	Activas transitorias (investiziuns)	102'315.00		102'315.00	
106	Inventar e lavurs cumanzadas	388'374.08	147'181.00	22'247.86	513'307.22
1060	Marchanzia	217'474.08	35'717.00	22'247.86	230'943.22
10600	Marchanzia	217'474.08	35'717.00	22'247.86	230'943.22
10600.01	Inventar chaltschina	17'438.00		5'475.00	11'963.00
10600.02	Inventar bigliets Vereina/Flexi	86'486.50	23'017.50		109'504.00
10600.03	Inventar öli da s-chodar e carburant	106'789.00	12'699.50	15'911.00	103'577.50
10600.04	Inventar marchanzia Trü/Quadras, Scuol	6'760.58		861.86	5'898.72
1061	Material primar e material auxiliar	170'900.00	111'464.00		282'364.00
10610	Material primar e material auxiliar	170'900.00	111'464.00		282'364.00
10610.01	Inventar laina tagliada	103'000.00	78'000.00		181'000.00
10610.02	Inventar laina resgia Tarasp	67'900.00	20'000.00		87'900.00
10610.03	Inventar material per vias champestras		13'464.00		13'464.00

b) Bilanz		Facultà als 01.01.2018	Müdadadas AugmaintDischminuziun		Facultà als 31.12.2018
107	Investiziuns finanzialas a lunga dūrada	3'141'470.00	-205'000.00	5'100.00	2'931'370.00
1070	Aczias e parzialas	10'000.00			10'000.00
10702	Parzialas	10'000.00			10'000.00
10702.08	Parziala Banca Raiffeisen	10'000.00			10'000.00
1071	Investiziuns chi portan fit	3'125'100.00	-205'000.00	5'100.00	2'915'000.00
10710	Impraists a lunga dūrada facultà finanziala	3'125'100.00	-205'000.00	5'100.00	2'915'000.00
10710.03	Impraist Associaziun Chasa Resgia	1'060'000.00			1'060'000.00
10710.05	Impraist administraziun garascha Curtin Tarasp	5'000.00			5'000.00
10710.06	Divers impraists	100.00		100.00	
10710.09	Impraist meglioraziun Sent	400'000.00	-400'000.00		
10710.10	Impraist società da meglioraziun Ftan		195'000.00		195'000.00
10710.70	Impraist Corporaziun evangelica Ardez	60'000.00		5'000.00	55'000.00
10710.91	Impraist Cooperativa da fabrica Curtin Tarasp	1'600'000.00			1'600'000.00
1079	Ulteriuras investiziuns a lunga dūrada	6'370.00			6'370.00
10790	Ulteriuras investiziuns a lunga dūrada	6'370.00			6'370.00
10790.01	Munaida d'or	6'370.00			6'370.00
108	Bains d'investiziun materials facultà finanziala	11'616'665.95			11'616'665.95
1080	Bains immobigliars facultà finanziala	1'628'400.00			1'628'400.00
10800	Bains immobigliars facultà finanziala	927'300.00			927'300.00
10800.01	Terrain facultà finanziala	927'300.00			927'300.00
10801	Bains immobigliars facultà finanziala cun drets da fabrica	701'100.00			701'100.00
10801.01	Terrain facultà finanziala cun drets da fabrica	701'100.00			701'100.00
1084	Edifizis facultà finanziala	9'664'000.00			9'664'000.00
10840	Edifizis facultà finanziala	9'664'000.00			9'664'000.00
10840.01	Immobigliars facultà finanziala	9'664'000.00			9'664'000.00
1089	Ulteriurs bains d'investiziuns materials facultà finanziala	324'265.95			324'265.95
10890	Ulteriurs bains d'investiziuns materials facultà finanziala	324'265.95			324'265.95
10890.01	Ulteriurs bains materials facultà finanziala	324'265.95			324'265.95
14	Facultà administrativa	45'279'189.99	13'171'512.11	12'008'318.84	46'442'383.26
140	Bains d'investiziun materials facultà administrativa	27'928'242.47	9'075'897.46	6'476'639.94	30'527'499.99
1401	Vias	3'995'609.94	1'034'067.40	217'617.13	4'812'060.21
14010	Vias	3'995'609.94	1'034'067.40	217'617.13	4'812'060.21
14010.01	Vias	16'719'830.65	1'034'067.40		17'753'898.05
14010.99	Rectificaziun vias	-12'724'220.71		217'617.13	-12'941'837.84
1403	Ulteriuras construcziuns bassas	10'821'852.85	879'265.27	1'457'379.15	10'243'738.97
14030	Finanzas generalas	220'992.20		5'725.00	215'267.20
14030.01	Construcziun bassa gestiun generala	229'005.20			229'005.20

b) Bilanz	Facultà als 01.01.2018	Augmaint	Müdadas Dischminuziun	Facultà als 31.12.2018
14030.99rectificaziun construcziun bassa gestiun generala	-8'013.00		5'725.00	-13'738.00
14031 Provedimaint d'aua	2'662'512.31	38'304.15	460'000.15	2'240'816.31
14031.01Construcziun bassa provedimaint d'aua	3'566'085.51	38'304.15	209'989.00	3'394'400.66
14031.99rectificaziun construcziun bassa provedimaint d'aua	-903'573.20		250'011.15	-1'153'584.35
14032 Allontanamaint da l'aua persa	4'561'140.30	840'961.12	640'490.00	4'761'611.42
14032.01Construcziun bassa chanasaziun	5'847'231.30	840'961.12	211'195.00	6'476'997.42
14032.99Rectificaziun construcziun bassa chanasaziun	-1'286'091.00		429'295.00	-1'715'386.00
14033 Economisaziun da las immundizchas	459'986.75		51'098.00	408'888.75
14033.01Construcziun bassa immundizchas	613'182.75			613'182.75
14033.99Rectificaziun construcziun bassa immundizchas	-153'196.00		51'098.00	-204'294.00
14034 Ouvras electricas	2'917'221.29		300'066.00	2'617'155.29
14034.01Construcziun bassa implants electricics	3'806'500.29			3'806'500.29
14034.99Rectificaziun construcziun bassa implants electricics	-889'279.00		300'066.00	-1'189'345.00
1404 Construcziun sur terra	5'277'123.54	30'000.00	1'131'545.04	4'175'578.50
14040 Finanzas generalas	5'277'123.54	30'000.00	1'131'545.04	4'175'578.50
14040.01Fabricats sur terra gestiun generala	8'889'165.79		31'500.00	8'857'665.79
14040.99Rectificaziun fabricats sur terra gestiun generala	-3'612'042.25	30'000.00	1'100'045.04	-4'682'087.29
1406 Bains movibels facultà administrativa	907'642.48	859'313.82	244'967.00	1'521'989.30
14060 Finanzas generalas	907'642.48	859'313.82	244'967.00	1'521'989.30
14060.01Mobiglia gestiun generala	1'472'090.48	859'313.82		2'331'404.30
14060.99Rectificaziun mobiglia gestiun generala	-564'448.00		244'967.00	-809'415.00
1407 Bains d'investiziun in fabrica facultà administrativa	6'788'550.71	6'273'250.97	3'421'512.62	9'640'289.06
14070 Finanzas generalas	4'145'358.45	4'099'118.67	2'851'342.60	5'393'134.52
14070.01Implants in fabrica gestiun generala	4'145'358.45	4'099'118.67	2'851'342.60	5'393'134.52
14071 Provedimaint d'aua	2'166'231.38	1'718'403.10	170'654.40	3'713'980.08
14071.01Implants in fabrica provedimaint d'aua	2'166'231.38	1'718'403.10	170'654.40	3'713'980.08
14072 Allontanamaint da l'aua persa	476'960.88	455'729.20	399'515.62	533'174.46
14072.01Implants in fabrica chanasaziun	476'960.88	455'729.20	399'515.62	533'174.46
1409 Ulteriurs bains d'investiziun materials	137'462.95		3'619.00	133'843.95
14090 Finanzas generalas	137'462.95		3'619.00	133'843.95
14090.01Ulteriurs bains materials gestiun generala	634'123.96			634'123.96
14090.99Rectificaziun ulterius bains materials gestiun generala	-496'661.01		3'619.00	-500'280.01
142 Bains d'investiziuns immaterials	2'137'045.77	679'636.65	406'290.75	2'410'391.67
1427 Bains d'investiziun immaterials in realisaziun	936'013.12	36'733.75	93'000.75	879'746.12
14270 Finanzas generalas	936'013.12	36'733.75	76'423.75	896'323.12
14270.01Gestiun generala; investiziuns immaterialas in realisaziun	936'013.12	36'733.75	76'423.75	896'323.12
14271 Provedimaint d'aua			16'577.00	-16'577.00
14271.01Provedimaint d'aua; investiziuns immaterialas in realisaziun			16'577.00	-16'577.00

b) Bilanz		Facultà als 01.01.2018	Müdadas AugmaintDischminuziun		Facultà als 31.12.2018
1429	Ulteriurs bains d'investiziun immaterialas	1'201'032.65	642'902.90	313'290.00	1'530'645.55
14290	Finanzas generalas	1'201'032.65	642'902.90	313'290.00	1'530'645.55
14290.01	Gestiun generala: ulteriuras investiziuns immaterialas	1'731'850.65	642'902.90		2'374'753.55
14290.99	Gestiun generala: ulteriuras investiziuns immaterialas, rectificaziun	-530'818.00		313'290.00	-844'108.00
144	Impraists	6'751'000.00	1'850'000.00		8'601'000.00
1445	Impraists ad impraisas privatas	6'751'000.00	1'850'000.00		8'601'000.00
14450	Impraists ad impraisas privatas	6'751'000.00	1'850'000.00		8'601'000.00
14450.01	Impraists ad impraisas privatas	6'751'000.00	1'850'000.00		8'601'000.00
145	Partecipaziuns	5'036'002.00	1'327'659.00	3'853'438.00	2'510'223.00
1454	Partecipaziuns vi d'impraisas publicas	150'000.00			150'000.00
14540	Partecipaziuns vi d'impraisas publicas	150'000.00			150'000.00
14540.00	Partecipaziuns vi dad intrapraisas publicas	150'000.00			150'000.00
1455	Partecipaziuns vi d'impraisas privatas	4'886'002.00	1'327'659.00	3'853'438.00	2'360'223.00
14550	Partecipaziuns vi d'impraisas privatas	4'886'002.00	1'327'659.00	3'853'438.00	2'360'223.00
14550.01	Partecipaziuns vi dad intrapraisas privatas	5'120'874.00	1'260.00	7'000.00	5'115'134.00
14550.99	Rectificaziun partecipaziuns vi dad intrapraisas privatas	-234'872.00	1'326'399.00	3'846'438.00	-2'754'911.00
146	Contribuziuns d'investiziun	3'426'899.75	238'319.00	1'271'950.15	2'393'268.60
1462	Contribuziuns d'investiziun a cumüns e consorzis	1'223'616.45	80'000.00	1'169'669.15	133'947.30
14620	Finanzas generalas	1'223'616.45	80'000.00	1'169'669.15	133'947.30
14620.01	Partecipaziuns vi da consorzis cumünals gestiun generala	1'777'931.40	80'000.00		1'857'931.40
14620.99	Rectificaziun partecipaziuns vi da consorzis cumünals gestiun generala	-554'314.95		1'169'669.15	-1'723'984.10
1465	Contribuziuns d'investiziun ad impraisas privatas	2'021'405.30	158'319.00	96'220.00	2'083'504.30
14650	Contribuziuns d'investiziun ad impraisas privatas	2'021'405.30	158'319.00	96'220.00	2'083'504.30
14650.01	Contribuziuns d'investiziun per instituziuns privatas	2'173'013.30	158'319.00		2'331'332.30
14650.99	Rectificaziun contribuziuns d'investiziuns per instituziuns privatas	-151'608.00		96'220.00	-247'828.00
1466	Contribuziuns d'investiziun ad organisaziuns publicas sainza intent da guadogn	181'878.00		6'061.00	175'817.00
14660	Contribuziuns d'investiziun ad organisaziuns publicas sainza intent da guadogn	181'878.00		6'061.00	175'817.00
14660.01	Contribuziuns d'investiziun per organisaziuns privatas sainza intent da guadogn	200'000.00			200'000.00
14660.99	Rectificaziun contribuziuns d'investiziun per organisaziuns privatas sainza intent da guadogn	-18'122.00		6'061.00	-24'183.00

b) Bilanz		Facultà als 01.01.2018	Müdadas AugmainsDischminuziun		Facultà als 31.12.2018
2	PASSIVAS	91'702'070.86	67'995'855.95	67'167'233.67	92'530'693.14
20	Chapital ester	30'692'059.28	66'122'040.57	66'512'784.91	30'301'314.94
200	Debits curraints	7'901'809.98	52'660'206.57	52'510'652.74	8'051'363.81
2000	Debits curraints da furniziuns e prestaziuns da terzs	6'011'049.56	37'062'868.27	36'327'804.07	6'746'113.76
20000	Debits curraints da furniziuns e prestaziuns da terzs	6'017'995.81	33'388'022.22	32'659'904.27	6'746'113.76
20000.10	Crediturs EED fusiunada	5'756'052.54	32'805'738.68	32'159'659.16	6'402'132.06
20000.11	Ulteriurs crediturs	261'943.27	513'917.69	431'879.26	343'981.70
20001	Crediturs sgüranzas socialas e sgüranzas dal personal	-6'946.25	3'674'846.05	3'667'899.80	
20001.02	Supplemains per uffants	-7'823.70	284'153.15	276'329.45	
20001.13	Chascha da pensiun (Basler Leben)	877.45	-45.70	831.75	
2001	Quints curraints cun terzs	1'578'108.77	4'582'124.40	5'011'511.47	1'148'721.70
20010	Quints curraints cul Chantun e cun oters cumüns	1'095'573.20	1'978'165.25	1'928'090.70	1'145'647.75
20010.11	Impostas da baselgia evangelica, baselgia Scuol, Tarasp	331'042.00	870'471.15	862'522.40	338'990.75
20010.12	Impostas da baselgia evangelica, baselgia Sent	162'096.60	165'856.65	176'878.95	151'074.30
20010.13	Impostas da baselgia evangelica, baselgia Ftan/Ardez/Guarda	187'886.30	266'654.15	241'897.60	212'642.85
20010.21	Impostas da baselgia, baselgia chantunala	149'445.35	189'374.25	184'627.55	154'192.05
20010.31	Impostas da baselgia, baselgia catolica Scuol/Sent	209'812.10	390'834.60	388'565.15	212'081.55
20010.33	Impostas da baselgia catolica, baselgia Ftan/Ardez/ Guarda	44'939.35	54'680.00	52'845.80	46'773.55
20010.36	Impostas da baselgia, baselgia catolica Tarasp	10'351.50	40'287.40	20'746.20	29'892.70
20012	Quints curraints con oters terzs	482'535.57	2'603'959.15	3'083'420.77	3'073.95
20012.03	Center da sandà Engiadina Bassa CSEB	517'731.62	1'188'000.00	1'705'731.62	
20012.05	Sgüranzas	-38'340.80	77'095.30	38'754.50	
20012.09	Persunal - Chasacha da maschina da caffè		43.75		43.75
20012.10	Persunal - Chasacha da caffè administraziun	644.75	940.10	1'093.25	491.60
20012.12	Allianza d'impostas	2'500.00	227'880.00	227'841.40	2'538.60
2002	Impostas	210'819.00	586'064.70	731'826.00	65'057.70
20022	Debits d'imposta da plüvalur	210'819.00	586'064.70	731'826.00	65'057.70
20022.10	IPV - aua	21'912.60	64'541.46	52'348.66	34'105.40
20022.20	IPV - chanalizaziun	75'424.80	258'470.90	318'454.85	15'440.85
20022.30	IPV - immundizchas	27'021.60	166'202.40	191'481.05	1'742.95
20022.40	IPV - energia	84'305.55	63'814.84	148'120.39	
20022.50	IPV - Trü/Quadras	2'154.45	25'495.55	14'093.50	13'556.50
20022.60	IPV - trafic regional		212.00		212.00
2005	Quints curraints interns	99'102.65	10'429'149.20	10'439'031.20	89'220.65
20053	Contos da renda quint salaris	99'102.65	10'411'835.30	10'421'717.30	89'220.65
20053.01	Pajas	99'102.65	10'411'835.30	10'421'717.30	89'220.65
2006	Daners da deposit e cauziuns	2'730.00		480.00	2'250.00
20060	Daners da deposit e cauziuns	2'730.00		480.00	2'250.00
20060.70	Deposit fits	2'730.00		480.00	2'250.00

b) Bilanz		Facultà als 01.01.2018	Augmaint	Müddadas Dischminuziun	Facultà als 31.12.2018
201	Debits finansials a cuorta d'ürada	4'000'000.00	8'000'000.00	11'000'000.00	1'000'000.00
2010	Debits invers instituts da finanzas	4'000'000.00	8'000'000.00	11'000'000.00	1'000'000.00
20102	Debits a cuorta d'ürada invers bancas	4'000'000.00	3'000'000.00	6'000'000.00	1'000'000.00
20102.00	BCG - impraist 00 134.450.121	2'000'000.00		2'000'000.00	
20102.01	BCG - impraist 00 134.450.122	2'000'000.00		2'000'000.00	
20102.03	BCG - impraist 00 134.450.126		1'000'000.00		1'000'000.00
204	Cudeschaziuns transitorias passivas	352'676.60	97'130.00	372'676.60	77'130.00
2040	Cudeschaziuns transitorias passivas quint economic	352'676.60	97'130.00	372'676.60	77'130.00
20400	Cudeschaziuns transitorias passivas quint economic	352'676.60	97'130.00	372'676.60	77'130.00
20400.01	Passivas transitorias - quint da gestiun	352'676.60	97'130.00	372'676.60	77'130.00
205	Reservas a cuorta d'ürada		283'461.00		283'461.00
2050	Reservas a cuorta d'ürada per prestaziuns supplementaras da personal		283'461.00		283'461.00
20500	Reservas a cuorta d'ürada per prestaziuns supplementaras da personal		283'461.00		283'461.00
20500.01	Reservas a cuorta d'ürada per prestaziuns supplementaras da personal		283'461.00		283'461.00
206	Debits finansials a lunga d'ürada	17'031'400.00	5'000'000.00	2'570'800.00	19'460'600.00
2064	Impraists, certificats da debit	16'500'000.00	5'000'000.00	2'500'000.00	19'000'000.00
20640	Impraists a lunga vista	16'500'000.00	5'000'000.00	2'500'000.00	19'000'000.00
20640.01	BCG - impraist 00 134.450.105	1'000'000.00		1'000'000.00	
20640.04	BCG - impraist 00 134.450.114	1'000'000.00		1'000'000.00	
20640.05	BCG - impraist 00 134.450.103	3'000'000.00			3'000'000.00
20640.07	BCG - impraist 00 134.450.108	2'500'000.00			2'500'000.00
20640.08	BCG - impraist 00 134.450.109	1'500'000.00			1'500'000.00
20640.14	BCG - impraist 00 134.450.113	1'000'000.00			1'000'000.00
20640.21	BCG - impraist 00 134.450.111	500'000.00		500'000.00	
20640.22	Raiba - impraist 11079.78/1	1'500'000.00			1'500'000.00
20640.33	CS - impraist 597700-4G-7	2'000'000.00			2'000'000.00
20640.35	Postfinance - impraist 2018 - 2026		1'000'000.00		1'000'000.00
20640.36	Postfinance - impraist 2018 - 2025		1'000'000.00		1'000'000.00
20640.37	Postfinance - impraist 2018 - 2024		1'000'000.00		1'000'000.00
20640.38	Postfinance - impraist 2018 - 2027		1'000'000.00		1'000'000.00
20640.39	Postfinance - impraist	2'500'000.00			2'500'000.00
20640.40	Suva - impraist		1'000'000.00		1'000'000.00
2069	Ulterius debits da leasing a lunga d'ürada	531'400.00		70'800.00	460'600.00
20690	Ulterius debits da leasing a lunga d'ürada	531'400.00		70'800.00	460'600.00
20690.02	Credit d'investiziuns sarinera Sotruinas	96'000.00		12'000.00	84'000.00
20690.03	Credit d'investiziuns provedimaint proget compact	190'400.00		23'800.00	166'600.00
20690.04	Credit d'investiziuns nouv tractor cun grü	245'000.00		35'000.00	210'000.00
209	Debits invers finanziaziuns specialas e fondos aint il chapital ester	1'406'172.70	81'243.00	58'655.57	1'428'760.13
2091	Debits invers fondos aint il chapital ester	1'406'172.70	81'243.00	58'655.57	1'428'760.13

b) Bilanz		Facultà als 01.01.2018	Augmains Dischminuziun	Müdadas	Facultà als 31.12.2018
20910	Debits invers fondos aint il chapital ester	1'406'172.70	81'243.00	58'655.57	1'428'760.13
20910.01	Schlers da protecziun	1'166'813.80		39'175.28	1'127'638.52
20910.02	Reserva uffizi d'impostas Scuol e cuntuorns	20'000.00			20'000.00
20910.03	Deposit forestal Scuol	219'358.90	81'243.00	19'480.29	281'121.61
29	Agen chapital	61'010'011.58	1'873'815.38	654'448.76	62'229'378.20
290	Debits (+) resp. pajamaints anticipats (-) invers finanziaziuns specialas	11'577'125.46	307'016.02	186'467.28	11'697'674.20
2900	Finanziaziuns specialas aint il agen chapital	10'674'647.66	246'143.02	50'264.23	10'870'526.45
29001	Provedimaint d'aua	5'969'465.25	246'143.02		6'215'608.27
29001.01	Finanziaziun speciala - aua	5'969'465.25	246'143.02		6'215'608.27
29002	Allontanamaint da l'aua persa	3'573'455.96		34'951.96	3'538'504.00
29002.01	Finanziaziun speciala - chanasaziun	3'573'455.96		34'951.96	3'538'504.00
29003	Economisaziun da las immundizchas	1'131'726.45		15'312.27	1'116'414.18
29003.01	Finanziaziun speciala - immundizchas	1'131'726.45		15'312.27	1'116'414.18
2909	Finanzas generalas	902'477.80	60'873.00	136'203.05	827'147.75
29099	Conto dal rechav da terrain	902'477.80	60'873.00	136'203.05	827'147.75
29099.01	Rechav dal terrain dals vaschins	902'477.80	60'873.00	136'203.05	827'147.75
291	Fondos	1'901'754.70	300.00	25'800.00	1'876'254.70
2910	Fondos aint il agen chapital	1'901'754.70	300.00	25'800.00	1'876'254.70
29100	Fondos aint il agen chapital	1'901'754.70	300.00	25'800.00	1'876'254.70
29100.04	Taxa da cumpensaziun abitaziuns principalas	1'172'420.40	300.00	25'800.00	1'146'920.40
29100.05	Finanziaziun speciala "inchasch da la plüvalur"	35'190.00			35'190.00
29100.08	Fondo Agricultura da Scuol in avegnir	35'162.95			35'162.95
29100.09	Fondo per l'Alp Murtera	198'000.00			198'000.00
29100.10	Fondo agricultura Ftan	60'981.35			60'981.35
29100.16	Fondo Bischoff Scuol (viadis da scoula)	50'000.00			50'000.00
29100.17	Fondo Els Pfister-Weideli	350'000.00			350'000.00
293	Prefinanziaziuns	176'061.93	23'077.65	28'556.80	170'582.78
2930	Prefinanziaziuns	176'061.93	23'077.65	28'556.80	170'582.78
29300	Finanzas generalas	56'088.60		21'095.60	34'993.00
29300.60	Prefinanziaziun Lai da Padnal, Ftan	21'095.60		21'095.60	
29300.90	Prefinanziaziun planisaziun Hotel Tarasp	34'993.00			34'993.00
29304	Ouvras electricas	119'973.33	23'077.65	7'461.20	135'589.78
29304.80	Prefinanziaziun forza ecologica Guarda	119'973.33	23'077.65	7'461.20	135'589.78
299	Surplü/deficit dal bilantsch	47'355'069.49	1'543'421.71	413'624.68	48'484'866.52
2990	Resultat annual	413'624.68	1'129'797.03	413'624.68	1'129'797.03
29900	Resultat annual	413'624.68	1'129'797.03	413'624.68	1'129'797.03
29900.01	Resultat annual	413'624.68	1'129'797.03	413'624.68	1'129'797.03
2999	Resultats cumulats dals ons avant	46'941'444.81	413'624.68		47'355'069.49
29990	Resultats cumulats dals ons avant	46'941'444.81	413'624.68		47'355'069.49
29990.01	Resultats cumulats dals ons avant	46'941'444.81	413'624.68		47'355'069.49

b) Bilanz	Facultà als 01.01.2018	Müdadas AugmaintDischminuziun		Facultà als 31.12.2018
Activas totalas	91'702'070.86	110'609'419.24	109'780'796.96	92'530'693.14
Passivas totalas	91'702'070.86	67'995'855.95	67'167'233.67	92'530'693.14
Suravanz activas		42'613'563.29	42'613'563.29	
Suravanz passivas				

Anhang zur Jahresrechnung

Anhang zur Jahresrechnung

Inhaltsverzeichnis

1.	Rechnungslegungsgrundsätze, Grundsätze zur Bilanzierung und Bewertung.....	58
2.	Eigenkapitalnachweis	59
3.	Rückstellungsspiegel.....	60
4.	Beteiligungsspiegel	60
5.	Gewährleistungsspiegel	64
6.	Verzeichnis der grossen Beitragsempfänger.....	65
7.	Anlagenspiegel Finanzvermögen.....	65
8.	Anlagenspiegel Verwaltungsvermögen.....	66
9.	Ausserordentliche Geschäftsfälle.....	67
10.	Zugesicherte Beiträge von Bund, Kanton und Dritten.....	67
11.	Bewertung Sachanlagen Finanzvermögen – Abweichungen vom Verkehrswert	67
12.	Verpflichtungskreditkontrolle.....	68

1. Rechnungslegungsgrundsätze, Grundsätze zur Bilanzierung und Bewertung

Rechnungslegungsgrundsätze

Die Rechnungslegung ist in Übereinstimmung mit dem Gesetz über den Finanzhaushalt des Kantons Graubünden (Finanzhaushaltsgesetz, FHG, BR 710.100) sowie der Finanzhaushaltsverordnung für die Gemeinden (FHVG, BR 710.200) erfolgt. Sie zeigt ein Bild des Finanzhaushaltes, welches der tatsächlichen Vermögens-, Finanz- und Ertragslage entspricht (true and fair view).

Grundsätze zur Bilanzierung und Bewertung

Das Finanzvermögen umfasst jene Vermögenswerte, die ohne Beeinträchtigung der Erfüllung öffentlicher Aufgaben veräussert werden können (Art. 2 Abs. 1 FHG). Es wird per Bilanzstichtag nach kaufmännischen Grundsätzen bewertet. Ausgenommen sind Grundstücke und Gebäude, deren Bewertung mindestens alle 10 Jahre erfolgt (Art. 26 FHG und Art. 20 FHVG).

Das Verwaltungsvermögen umfasst jene Vermögenswerte, die unmittelbar und auf längere Zeit der Erfüllung öffentlicher Aufgaben dienen (Art. 2 Abs. 2 FHG). Vermögenswerte des Verwaltungsvermögens werden bilanziert, wenn sie über mehrere Jahre genutzt werden können und die für die Gemeinde geltende Aktivierungsgrenze übersteigen (Art. 12 FHVG). Das Verwaltungsvermögen wird zu Anschaffungs- oder Herstellungskosten bilanziert. Sind keine Kosten entstanden, wird es zum Marktwert bilanziert. Das Verwaltungsvermögen, das durch Nutzung einem Wertverzehr unterliegt, wird ordentlich je Anlagekategorie nach der angenommenen Nutzungsdauer linear abgeschrieben. Ist bei einer Position des Verwaltungsvermögens eine dauerhafte und die ordentliche Nutzung übersteigende Wertminderung absehbar, wird deren Buchwert berichtigt (Art. 27 Abs. 4 FHG). Darlehen, Beteiligungen und Grundstücke werden nicht abgeschrieben, solange keine Wertminderung eintritt.

2. Eigenkapitalnachweis

Konto	Bezeichnung	Stand 01.01.2018	Stand 31.12.2018	Veränderung	Grund der Veränderung
2900	Verpflichtungen gegenüber Spezialfinanzierungen	10 674 648	10 870 526	195 879	
	Wasserversorgung	5 969 465	6 215 608	246 143	Einlage in Spezialfinanzierung
	Abwasserentsorgung	3 573 456	3 538 504	-34 952	Entnahme aus Spezialfinanzierung
	Abfallbewirtschaftung	1 131 726	1 116 414	-15 312	Entnahme aus Spezialfinanzierung
2909	Allgemeiner Haushalt	902 478	827 148	-75 330	
	Bodenerlöskonto	902 478	827 148	-75 330	Ausgabenüberschuss
2910	Fonds, Legate und Stiftungen	1 901 755	1 876 255	-25 500	
	Ersatzabgabe Erstwohnungsanteil	1 172 420	1 146 920	-25 500	
	"Mehrwertabschöpfung"	35 190	35 190	0	
	"Avegner agricultura" Scuol	35 163	35 163	0	
	"Alp Murtera" Ardez	198 000	198 000	0	
	"Agricoltura" Ftan / Schafe	19 473	19 473	0	
	"Agricoltura" Ftan / Alp Laret	10 812	10 812	0	
	"Agricoltura" Ftan / Jungvieh	30 696	30 696	0	
	Schulreise "Bischoff"	50 000	50 000	0	
	"Els Pfister" Ftan	350 000	350 000	0	
2930	Vorfinanzierungen	176 062	170 583	-5 479	
	See Padnal Ftan	21 096	0	-21 096	Auflösung der Reserve
	Planungskosten Hotel Tarasp	34 993	34 993	0	
	Ökologischer Strom Guarda	119 973	135 590	15 616	Einlage in Vorfinanzierung
2990	Bilanzüberschuss / Bilanzfehlbetrag	413 625	1 129 797	716 172	
	Jahresergebnis	413 625	1 129 797	716 172	Erfolg 2018
2999	Kumulierte Ergebnisse der Vorjahre	46 941 445	47 355 069	413 625	
	Kumulierte Ergebnisse der Vorjahre	46 941 445	47 355 069	413 625	Umbuchung Jahresergebnis 2017
	Total Eigenkapital	61 010 012	62 229 378	1 219 366	

3. Rückstellungsspiegel

Konto	Bezeichnung	Stand 1.1.2018	Stand 31.12.2018	Veränderung	Grund der Veränderung
20500.01	Rückstellung für geleistete Mehrarbeit	0	283 461	283 461	Abgrenzung erstmals über Rückstellungen vorgenommen, Vorjahr über transitorische Passiven
Total			<u>283 461</u>		

4. Beteiligungsspiegel

Darlehen des Verwaltungsvermögens, die mit der öffentlichen Aufgabenerfüllung oder Interessenz im Zusammenhang stehen
Konto 14450.01

Bezeichnung, Rechtsform	Veränderung 2018	Buchwert 31.12.2018
Bogn Engiadina SA	200 000	3 701 000
Bogn Engiadina SA (restituir fin 2021)	1 300 000	1 300 000
Institut Otalpin Ftan SA		3 000 000
Gurlaina SA	350 000	600 000
Total		<u>8 601 000</u>

Beteiligungen des Verwaltungsvermögens, die mit der öffentlichen Aufgabenerfüllung oder Interessenz im Zusammenhang stehen

Konto 14540.00

Bezeichnung, Rechtsform	Veränderung 2018	Buchwert 31.12.2018
Rinch da maschinas intercümüna (RMI) Engiadina Bassa		150 000
Total		<u>150 000</u>

Konto 14550.01

Bezeichnung, Rechtsform	Tätigkeit	Art	Anzahl	Nominalwert	Beteiligung in %	Buchwert 31.12.2018
51 Ouvres Electricas Engiadina SA	Stromproduktion	Aktien	19 852	100	1%	1 985 200
52 Ouvra Tasnan SA	Stromproduktion	Aktien	3 750	100	5%	375 000
53 Repower AG	Stromhandel	Aktien	15	1	< 1%	1
54 Bogn Engiadina SA	Betrieb eines Wellnessbades	Aktien	13 320	500	88%	1
55 PSFS SA	Betrieb von touristischen Unternehmungen	Aktien	5 203	250	19%	1
56 Pencilaras Samignun SA	Betrieb von touristischen Unternehmungen	Aktien	8	500	< 1%	1
57 ESTAG	Förderung des Tourismus	Aktien	243	100	18%	1
58 Gurlaina SA	Betrieb der Eissporthalle	Aktien	3 955	100	56%	1
59 IGV Interregionale Golfplatz Vulpera AG	Erhalt, Betrieb der Golfanlage	Aktien	6	1 000	< 1%	1
61 Institut Otaipin Ftan SA	Schulbetrieb	Aktien	6 663	25	6%	1
62 Academia Engiadina Samedan AG	Schulbetrieb	Aktien	18	500	< 1%	1
63 Corp. Convict per giuventüna Zuoz	Unterkunft für Jugendliche		610	100		1
64 Chasa da giarsuns Samedan	Unterkunft für Jugendliche		828	100		1
65 Wohnbaugenossenschaft Quadras	Schaffung von preisgünstigem Wohnraum			20 100	40%	1
66 Wohnbaugenossenschaft Runà	Schaffung von preisgünstigem Wohnraum			67 500	25%	1
68 Wohnbaugenossenschaft Clozza	Schaffung von preisgünstigem Wohnraum			2 000	6%	1
68 Wohnbaugenossenschaft Chasa Reisgia	Schaffung von preisgünstigem Wohnraum					1
69 Società cooperativa butia Tarasp	Führung eines Dorfladens		1	500		1
70 Consorzi Chasa Puntota	Betrieb und Unterhalt Altersheim			2 350		1
71 Bieraria Tschlin SA	Herstellung/Vertrieb von Getränken	Aktien	40	500	1%	1
72 RhB AG	Transportdienstleistungen	Aktien	100	500	< 1%	1
73 Alpine Astro-Village / Lü Stailas AG		Aktien	2	1 000	< 1%	1
74 Schweizer Gesellschaft für Hotelkredit	Gewährung von Darlehen für Beherbergungswirtschaft		5	500	< 1%	1
75 Reziaholz GmbH	Vermarktung von Rundholz und Waldprodukten	Anteilschein	3	1 000	4%	1
76 Società da culombs Urezzas				2 000		1
						2 360 223

Formen der interkommunalen Zusammenarbeit und die ausgelagerten Trägerschaften

Name der Organisation	Rechtsform der Organisation	Tätigkeiten, erfüllte öffentliche Aufgaben	Anteil der Gemeinde	Wesentliche weitere Miteigentümer	Bemerkungen
0 Allgemeine Verwaltung					
Steuerallianz Unterengadin		Steuerveranlagungen	87%	Valsot	Verhältniss der Gewinn- und Verlustbeteiligung
Regiun Engiadina Bassa/Val Müstair		Regionale Aufgaben	56%	Valsot, Samnaun, Zemez	
1 Öffentliche Ordnung und Sicherheit, Verteidigung					
Regiun Engiadina Bassa/Val Müstair		Regionale Aufgaben	47%	Valsot, Samnaun, Val Müstair, Zemez	
2 Bildung					
Regiun Engiadina Bassa/Val Müstair		Regionale Aufgaben	47%	Valsot, Samnaun, Val Müstair, Zemez	
3 Kultur, Sport und Freizeit, Kirche					
Regiun Engiadina Bassa/Val Müstair		Regionale Aufgaben	56%	Valsot, Samnaun, Zemez	
4 Gesundheit					
Center da sandà EB				Valsot, Samnaun, Zemez	
5 Soziale Sicherheit					
Regiun Engiadina Bassa/Val Müstair		Regionale Aufgaben	56%	Valsot, Samnaun, Zemez	

7 Umweltschutz und Raumordnung					
Regiun Engiadina Bassa/Val Müstair		Regionale Aufgaben	56%	Valsot, Samnaun, Zerne	
Regionale Tierkörpersammelstelle		Tierkadaverentsorgung	33%	Samnaun, Valsot	
8 Volkswirtschaft					
Regiun Engiadina Bassa/Val Müstair		Regionale Aufgaben	56%	Valsot, Samnaun, Zerne	
EE-Energia Engiadina		Netzbau, Netzunterhalt	82%	Valsot, Zerne	
Corporaziun Energia Engiadina		Wahrung der Rechte und der gemeinsamen Interessen der Konzessionsgemeinden und der		S-chanf, Valsot, Zerne, Zuoz, Madulain, La Punt Chamues-ch	
ENGIADINA/ Scuol Turissem SA (EST AG)		Förderung des Tourismus	18%	Valsot, Zerne (Lavin, Susch)	
9 Finanzen und Steuern					
Steuerallianz		Veranlagung Steuererklärungen		Valsot	

5. Gewährleistungsspiegel

Name und Sitz der Einheit / Organisation	Art der Gewährleistung	Beschluss der Gde.versammlung	Angaben zu den gesicherten Leistungen	Zahlungsströme im Berichtsjahr	Aussagen zu den spezifischen Risiken	Verfall
Bund für Pedicularas Scuol SA	Bürgschaft		2'000'000 - 9 Jahre = 224'000			31.12.2010 bis 31.12.2019
Bund für Pedicularas Scuol SA	Bürgschaft	12.12.2016	2'000'000	Rückzlg. ab 2019		31.12.2019 - 31.12.2027
GKB für Pedicularas Scuol SA	Bürgschaft	12.02.2017 (Urne)	4'000'000	Rückzlg. ab 2019		30.04.2034
GKB für BES SA	Bürgschaft		10'000'000			unlimitiert
Bund für BES SA	Bürgschaft		2'000'000 - 6 Jahre = 800'000			31.12.2013 bis 31.12.2022
Bund für HIF AG	Bürgschaft		430'000 - 7 Jahre = 129'000			31.12.2012 bis 31.12.2021
CSEB	Defizitgarantie					
GKB für Tennisclub Scuol Engiadina	Bürgschaft		124'000			unlimitiert
Energia Engiadina	Defizitgarantie					

6. Verzeichnis der grossen Beitragsempfänger

In diesem Verzeichnis müssten Beiträge an Gemeinwesen und Dritte (Artengliederung 363) aufgeführt werden, die aufgrund einer selber eingegangenen Verpflichtung geleistet worden wären, keine angemessene Gegenleistung zur Folge gehabt hätten, und die Gemeinde nicht selber an der Gesellschaft beteiligt gewesen war. Beiträge müsste zudem CHF 500'000 übersteigen.

Im Rechnungsjahr 2018 sind keine Beitragsempfänger mit den oben erwähnten Kriterien vorhanden.

7. Anlagenspiegel Finanzvermögen

Finanzvermögen nach Anlagearten	Stand 1.1.	Zugänge	Übertrag von Verwaltungsv.	Abgänge	Übertrag ins Verwaltungsv.	Verkehrswert	Umgliederung	Buchwert Stand 31.12.
10800 Grundstücke Finanzvermögen	927 300	0	0	0	0	0	0	927 300
10801 Grundstücke Finanzvermögen mit Baurechten	701 100	0	0	0	0	0	0	701 100
10840 Gebäude Finanzvermögen	9 664 000	0	0	0	0	0	0	9 664 000
10890 Übrige Sachanlagen Finanzvermögen	324 266	0	0	0	0	0	0	324 266
Gesamt-Total	11 616 666	0	0	0	0	0	0	11 616 666

8. Anlagenspiegel Verwaltungsvermögen

Verwaltungsvermögen nach Anlagearten	Anschaffungskosten					Abschreibungen							Buchwert
	Stand 1.1.	Zugänge	Abgänge	Umglie.d.	Stand 31.12.	Stand 1.1.	Ordentl. Abschreibungen	Ausserord. Abschreibungen	Zusätzl. Abschreibungen	Abgänge	Umglie.d.	Stand 31.12.	
14010 Strassen/Verkehrswege	16 742 715	209 137		802 046	17 753 898	12 724 221	217 617	0	0	0	0	12 941 838	4 812 060
14030 Tiefbauten	229 005	0	0	0	229 005	8 013	5 725	0	0	0	0	13 738	215 267
14031 Wasserversorgung	3 566 086	38 304	-209 989	0	3 394 401	903 573	250 011	0	0	0	0	1 153 584	2 240 817
14032 Abwasserbeseitigung	5 847 231	444 231	-211 195	396 730	6 476 997	1 286 091	429 295	0	0	0	0	1 715 386	4 761 611
14033 Abfallwirtschaft	613 183	0	0	0	613 183	153 196	51 098	0	0	0	0	204 294	408 889
14034 Elektrizitätswerk	3 806 500	0	0	0	3 806 500	889 279	300 066	0	0	0	0	1 189 345	2 617 155
14040 Hochbauten	8 859 166	0	-1 500	0	8 857 666	3 582 042	1 100 045	0	0	0	0	4 682 087	4 175 579
14060 Mobilien VV	1 472 090	334 604	0	524 710	2 331 404	564 448	244 967	0	0	0	0	809 415	1 521 989
14070 Anlagen im Bau	4 145 358	4 099 119	-1 438 652	-1 412 691	5 393 134	0	0	0	0	0	0	0	5 393 134
14071 Anlagen Bau Wasserversorgung	2 166 231	1 718 403	-170 654	0	3 713 980	0	0	0	0	0	0	0	3 713 980
14072 Anlagen im Bau Abwasserbeseitigung	476 961	455 729	-2 786	-396 730	533 175	0	0	0	0	0	0	0	533 175
14090 übrige Sachanlagen	634 124	0	0	0	634 124	496 661	3 619	0	0	0	0	500 280	133 844
14270 Immaterielle Anlagen in Realisierung	936 013	36 734	-6 000	-70 424	896 323	0	0	0	0	0	0	0	896 323
14270 Immaterielle Anlagen in Realisierung Wasserversorgung	0	0	-16 577	0	-16 577	0	0	0	0	0	0	0	-16 577
14290 Immaterielle Anlagen	1 731 851	486 546	0	156 357	2 374 753	530 818	313 290	0	0	0	0	844 108	1 530 645
14450 Darlehen an private Unternehmungen	6 751 000	1 850 000	0	0	8 601 000	0	0	0	0	0	0	0	8 601 000
14540 Beteiligungen an öffentlichen Unternehmungen	150 000	0	0	0	150 000	0	0	0	0	0	0	0	150 000
14550 Beteiligungen an private Unternehmungen	5 120 874	1 260	-7 000	0	5 115 134	234 872	0	2 520 039	0	0	0	2 754 911	2 360 223
14620 Investitionsbeiträge an Gemeindezweckverbände	1 777 931	80 000	0	0	1 857 931	554 315	1 169 669	0	0	0	0	1 723 984	133 947
14650 Investitionsbeiträge an private Unternehmungen	2 173 013	158 319	0	0	2 331 332	151 608	96 220	0	0	0	0	247 828	2 083 504
14660 Investitionsbeiträge an private Organisationen	200 000	0	0	0	200 000	18 122	6 061	0	0	0	0	24 183	175 817
Gesamt-Total	67 399 333	9 912 385	-2 064 353	-2	75 247 364	22 097 259	4 187 683	2 520 039	0	0	0	28 804 982	46 442 382

9. Ausserordentliche Geschäftsfälle

Konto Nr.	Bezeichnung	Betrag	Begründung
8400.4260.00	PostAuto Schweiz AG	285 993	Rückestattung "Postauto-Skandal" (2004 - 2017)

10. Zugesicherte Beiträge von Bund, Kanton und Dritten

Quartierstrasse Curtinatsch, Ardez	CHF	141'000
GVG, Hydrantenleitung Schloss Tarasp	CHF	11'000
GVG, Quellfassung Uina (Etappe 2018)	CHF	5'000
GVG, Verbund Wasserversorgung Scuol mit Tarasp	CHF	100'000

11. Bewertung Sachanlagen Finanzvermögen – Abweichungen vom Verkehrswert

Die Bewertungen der Sachanlagen des Finanzvermögens sind im Bericht über die Anpassung der Bilanz per 1.1.2015 beschrieben.

12. Verpflichtungskreditkontrolle

Kreditbeschluss				Investitionsrechnung	Kreditkontrolle			
					Ausgaben			Verfügbarer Restkredit
					Stand 01.01.2018	IR 2018	Stand 31.12.2018	
Datum	Organ	B / N *	Kreditsumme	Objektbezeichnung				
24.11.2013	U	B	2 568 000	Concept d'aua, Ftan	1 882 770	12 349	1 895 119	672 881
17.12.2013	GV	B	1 302 000	Sanaziun da las vias in cumün, Ardez	980 606	192 204	1 172 810	129 190
26.01.2015	GV	B	2 000 000	Impraist Bogn Engiadina SA	1 000 000	200 000	1 200 000	800 000
26.01.2015	GV	B	1 420 000	Infrastructura da quartier Sotchà Dadora	1 052 505	34 500	1 087 005	332 995
26.01.2015	GV	B	550 000	Infrastructura Garsun	314 982	41 369	356 351	193 649
26.01.2015	GV	B	450 000	Nouv camiun cun cisterna	436 247	0	436 247	13 753
14.12.2015	GV	B	500 000	Concept transfer da datas provedimaint d'aua	215 224	185 313	400 537	99 463
14.12.2015	GV	B	3 000 000	Impraist Institut Otalpin Ftan	3 000 000		3 000 000	0
14.12.2015	GV	B/N	550 000	Lingia d'aua Val Lischana Scuol	469 635	161 086	630 721	-80 721
14.12.2015	GV	B	1 450 000	Via Curtin - Plaz Sent	980 607	444 270	1 424 877	25 123
14.12.2015	GV	B	650 000	Via da Liuns Scuol	232 123		232 123	417 877
14.12.2015	GV	B	380 000	Via da quartier Curtinatsch, Ardez	141 672	69 357	211 029	168 971
12.12.2016	GV	B	1 600 000	Colliaziun provedimaint d'aua Scuol - Vulpera	586 125	690 740	1 276 865	323 135
12.12.2016	GV	B	1 300 000	Impraist Bogn Engiadina SA	0	1 300 000	1 300 000	0
12.12.2016	GV	B	600 000	Impraist Gurlaina SA	250 000	350 000	600 000	0
12.12.2016	UA	B	3 400 000	Proget Clozza, Scuol	125 854	1 214 364	1 340 218	2 059 782
12.12.2016	GV	B	250 000	Pumpiers: autos da piket per Guarda e Sent	204 630	45 244	249 874	126
12.12.2016	GV	B	450 000	Via da Vallatscha, Tarasp	240 678	18 802	259 479	190 521
12.12.2016	GV	B	200 000	Via forestala Uina Punt Lunga, Sent	2 661	2 327	4 988	195 012
11.12.2017	GV	B	300 000	Aua d'Plaz, Ardez	81 251	277 903	359 154	-59 154
11.12.2017	GV	B/N	800 000	Inchaschamaint Uina, Sent	0	243 288	243 288	556 712
11.12.2017	GV	B	400 000	Sanaziun da la via Val Sinestra, Sent	20 339	101 235	121 574	278 426
11.12.2017	GV	B	300 000	Sanaziun paracullas Urezzas	0	40 411	40 411	259 589
11.12.2017	GV	B	200 000	Sanaziun Quadras - Porta (punt Clozza), Scuol	0	184 640	184 640	15 360
11.12.2017	GV	B	650 000	Sanaziun scoula primara Scuol	0	261 393	261 393	388 607
11.12.2017	GV	B	1 500 000	Sarinera, Ardez	20 801	168 100	188 901	1 311 099
11.12.2017	GV	B	300 000	Senda Nateas - Ftan	0	2 540	2 540	297 460
11.12.2017	GV	B	300 000	Sistem "Lorno"	0	101 171	101 171	198 829

11.12.2017	GV	B	250 000	Veiculs / maschinas	0	219 419	219 419	30 581
11.12.2017	GV	B	350 000	Via Belvédère - Guardaval, Scuol	0	364 992	364 992	-14 992
10.12.2018	GV	B	210 000	Alp Buzzera Scuol	0	20 836	20 836	189 164
10.12.2018	GV	B	400 000	Concepziun generala per pusiziunar l'aua				
10.12.2018	GV	B	1 850 000	Masterplan Bike				
10.12.2018	GV	B	450 000	Passagi Sasstaglià S-charl				
10.12.2018	GV	B	280 000	Punt Val Gronda Sent				
10.12.2018	GV	B	280 000	Ratrac Ftan				
10.12.2018	GV	B	200 000	Rimplazzamaint d'ün Unimog				
10.12.2018	GV	B	200 000	Sanaziun piazza da sport Quadras				
10.12.2018	GV	B	1 460 000	Sanaziun punt Gurlaina	0	62 112	62 112	1 397 888
10.12.2018	GV	B	2 390 000	Via Chantröven		59 790	59 790	2 330 211
10.12.2018	GV	B	200 000	Via Munt Sent	0	8 616	8 616	191 384

Total **36 870 000** **20 205 240** **13 004 760**

Organ: U = Urne, GV = Gemeindeversammlung, V = Gemeindevorstand

Geldflussrechnung

Geldflussrechnung

2018

Betriebliche Tätigkeit (indirekte Berechnung)

Ergebnis der Erfolgsrechnung (Verlust -, Gewinn +)	1'129'797.03
+ Abschreibungen Verwaltungsvermögen	2'892'849.39
+ Negative Wertberichtigungen (Abwertungen) Anlagen FV (Sachgruppe 102, 107, 108)	0.00
+ Einlagen in Fonds und Spezialfinanzierungen	388'559.02
+ Wertberichtigung Darlehen Verwaltungsvermögen	0.00
+ Wertberichtigung Beteiligungen Verwaltungsvermögen	2'520'039.00
+ Abschreibungen Investitionsbeiträge Verwaltungsvermögen	1'271'950.15
+ Zusätzliche Abschreibungen Verwaltungsvermögen	0.00
+ Zusätzliche Abschreibungen Darlehen, Beteiligungen, Investitionsbeiträge Verwaltungsvermögen	0.00
+ Abtragung Bilanzfehlbetrag	0.00
+ Einlagen in das Eigenkapital (Vorfinanzierungen)	23'077.65
- Positive Wertberichtigungen (Aufwertungen) Anlagen FV (Sachgruppe 102, 107, 108)	0.00
- Aufwertungen Verwaltungsvermögen	0.00
- Entnahmen aus Fonds und Spezialfinanzierung	-270'922.85
- Auflösung zusätzliche Abschreibungen	0.00
- Entnahmen aus Eigenkapital (Vorfinanzierungen)	-28'556.80
- Zunahme / + Abnahme Debit- und Kreditkarten	0.00
- Zunahme / + Abnahme übrige flüssige Mittel	0.00
- Zunahme / + Abnahme Forderungen	-959'555.55
- Zunahme / + Abnahme aktive Rechnungsabgrenzungen Erfolgsrechnung	627'957.66
- Zunahme / + Abnahme Vorräte und angefangene Arbeiten	-124'933.14
- Zunahme / + Abnahme Forderungen gegenüber SF und Fonds im Fremdkapital	0.00
+ Zunahme / - Abnahme laufende Verbindlichkeiten	149'553.83
+ Zunahme / - Abnahme passive Rechnungsabgrenzungen Erfolgsrechnung	-275'546.60
+ Zunahme / - Abnahme kurzfristige Rückstellungen	283'461.00
+ Zunahme / - Abnahme langfristige Rückstellungen	0.00

Geldfluss (Cashflow) aus operativer Tätigkeit **7'627'729.79**

Investitionstätigkeit ins Verwaltungsvermögen

- Investitionsausgaben Verwaltungsvermögen	-9'909'962.71
+ Investitionseinnahmen Verwaltungsvermögen	2'061'930.90
- Zunahme / + Abnahme aktive Rechnungsabgrenzungen Investitionsrechnung	102'315.00
+ Zunahme / - Abnahme passive Rechnungsabgrenzungen Investitionsrechnung	0.00

Geldfluss (Cashflow) aus Investitionstätigkeit ins Verwaltungsvermögen -7'745'716.81

Anlagentätigkeit ins Finanzvermögen

- Negative Wertberichtigungen (Abwertungen) Anlagen FV (Sachgruppe 102, 107, 108)	0.00
+ Positive Wertberichtigungen (Aufwertungen) Anlagen FV (Sachgruppe 102, 107, 108)	0.00
- Zunahme / + Abnahme kurzfristige Finanzanlagen Finanzvermögen	0.00
- Zunahme / + Abnahme langfristige Finanzanlagen Finanzvermögen	210'100.00
- Zunahme / + Abnahme langfristige Sachanlagen Finanzvermögen	0.00

Geldfluss (Cashflow) aus Anlagentätigkeit ins Finanzvermögen 210'100.00

Geldfluss (Cashflow) aus Investitions- und Anlagentätigkeit **-7'535'616.81**

Finanzierungstätigkeit

+ Zunahme / - Abnahme kurzfristige Finanzverbindlichkeiten	-3'000'000.00
+ Zunahme / - Abnahme langfristige Finanzverbindlichkeiten	2'429'200.00

Geldfluss (Cashflow) aus Finanzierungstätigkeit **-570'800.00**

Total Geldfluss (Cashflow) = Veränderung Fonds Geld **-478'687.02**

Geldflussrechnung

2018

Fonds Geld	Stand 01.01.18	Stand 31.12.18	Veränderung
Kasse	14'078.45	8'742.65	-5'335.80
Post	25'844.77	5'340.58	-20'504.19
Bank	4'619'216.89	4'166'369.86	-452'847.03
Kurzfristige Geldmarktanlagen	0.00	0.00	0.00
Total (Veränderung Fonds Geld)	4'659'140.11	4'180'453.09	-478'687.02

Erfolgsausweis

Finanzierungsausweis

	Quint 2018	Preventiv 2018	Quint 2017
ERFOLGSRECHNUNG			
	42'840'250.68	39'711'841	41'762'331.90
Betrieblicher Aufwand			
30 Personalaufwand	13'711'908.19	13'795'100	13'517'402.20
31 Sach- und übriger Betriebsaufwand	10'759'011.64	9'943'880	9'599'407.45
33 Abschreibungen Verwaltungsvermögen	2'892'849.39	2'937'000	5'993'453.16
35 Einlagen Fonds und Spezialfinanzierungen	388'559.02	155'000	531'191.44
36 Transferaufwand	15'042'922.44	12'835'861	12'075'877.65
37 Durchlaufende Beiträge	45'000.00	45'000	45'000.00
	43'370'262.04	39'230'499	41'964'704.56
Betrieblicher Ertrag			
40 Fiskalertrag	22'509'029.05	20'374'000	21'207'369.30
41 Regalien und Konzessionen	7'152'636.26	6'891'918	7'032'748.44
42 Entgelte	9'140'922.35	7'209'200	9'126'462.54
43 Verschiedene Erträge	132'169.42	142'090	157'129.58
45 Entnahmen Fonds und Spezialfinanzierungen	270'922.85	846'280	175'346.95
46 Transferertrag	4'119'582.11	3'722'011	4'220'647.75
47 Durchlaufende Beiträge	45'000.00	45'000	45'000.00
Ergebnis aus betrieblicher Tätigkeit	530'011.36	-481'342	202'372.66
34 Finanzaufwand	628'236.98	732'400	785'376.14
44 Finanzertrag	1'222'543.50	1'033'300	982'123.31
Ergebnis aus Finanzierung	594'306.52	300'900	196'747.17
Operatives Ergebnis	1'124'317.88	-180'442	399'119.83
38 Ausserordentlicher Aufwand	23'077.65		11'704.25
48 Ausserordentlicher Ertrag	28'556.80	55'000	26'209.10
Ausserordentliches Ergebnis	5'479.15	55'000	14'504.85
Gesamtergebnis Erfolgsrechnung	1'129'797.03	-125'442	413'624.68
(+ = Suravanz entradas / - = Suravanz expensas)			

	Quint 2018	Preventiv 2018	Quint 2017
INVESTITIONSRECHNUNG			
	9'909'962.71	11'285'000	10'411'782.41
Investitionsausgaben			
50 Sachanlagen	7'010'798.44	8'138'000	5'843'319.70
51 Investitionen auf Rechnung Dritter			
52 Immaterielle Anlagen	670'749.10	960'000	145'657.72
54 Darlehen	1'850'000.00	1'850'000	1'450'000.00
55 Beteiligungen und Grundkapitalien	1'260.00		349'962.00
56 Eigene Investitionsbeiträge	320'718.67	337'000	1'288'829.30
58 Ausserordentliche Investitionen	56'436.50		1'334'013.69
	2'061'930.90	1'631'000	2'395'566.00
Investitionseinnahmen			
60 Übertragung von Sachanlagen in das Finanzvermögen			
61 Rückerstattungen		50'000	
62 Abgang immaterielle Anlagen			
63 Investitionsbeiträge für eigene Rechnung	1'654'930.90	1'581'000	2'374'736.90
64 Rückzahlung von Darlehen			
65 Übertragung von Beteiligungen	7'000.00		
66 Rückzahlung eigener Investitionsbeiträge			
68 Ausserordentliche Investitionseinnahmen	400'000.00		20'829.10
Ergebnis Investitionsrechnung	-7'848'031.81	-9'654'000	-8'016'216.41
Selbstfinanzierung	7'926'792.59	2'308'278	7'201'415.43
Finanzierungsergebnis	78'760.78	-7'345'722	-814'800.98
(+ = Finanzierungsüberschuss / - = Finanzierungsfehlbetrag)			

Kennzahlen

Nettoschuld in CHF pro Einwohner

Scuol

Konto Nr.	Bezeichnung	2015	2016	2017	2018	2019
+ 20	Fremdkapital	40 186 048	31 889 272	30 692 059	30 301 315	
- 10	Finanzvermögen	55 273 318	48 361 668	46 422 881	46 088 310	
=	Nettoschuld	-15 087 270	-16 472 396	-15 730 822	-15 786 995	0

=	ständige Wohnbevölkerung STATPOP	4 864	4 724	4 688	4 693	
---	---	--------------	--------------	--------------	--------------	--

=	Nettoschuld in CHF pro Einw. (Nettoschuld / ständige Wohnbevölkerung)	-3 102	-3 487	-3 356	-3 364	#DIV/0!
---	--	---------------	---------------	---------------	---------------	----------------

Definition:

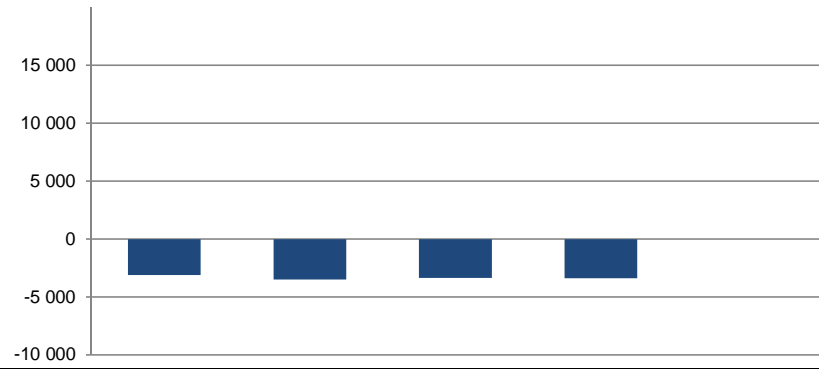
Fremdkapital abzüglich Finanzvermögen, geteilt durch die Anzahl der Einwohner gemäss STATPOP.

Aussage:

Die Nettoschuld pro Einwohner wird als Gradmesser für die Verschuldung verwendet. Ein negativer Wert entspricht einem Nettovermögen pro Einwohner.

Richtwerte:

- < 0 Nettovermögen
- 0 - 1'000 geringe Verschuldung
- 1'001 - 2'500 mittlere Verschuldung
- 2'501 - 5'000 hohe Verschuldung
- > 5'000 sehr hohe Verschuldung

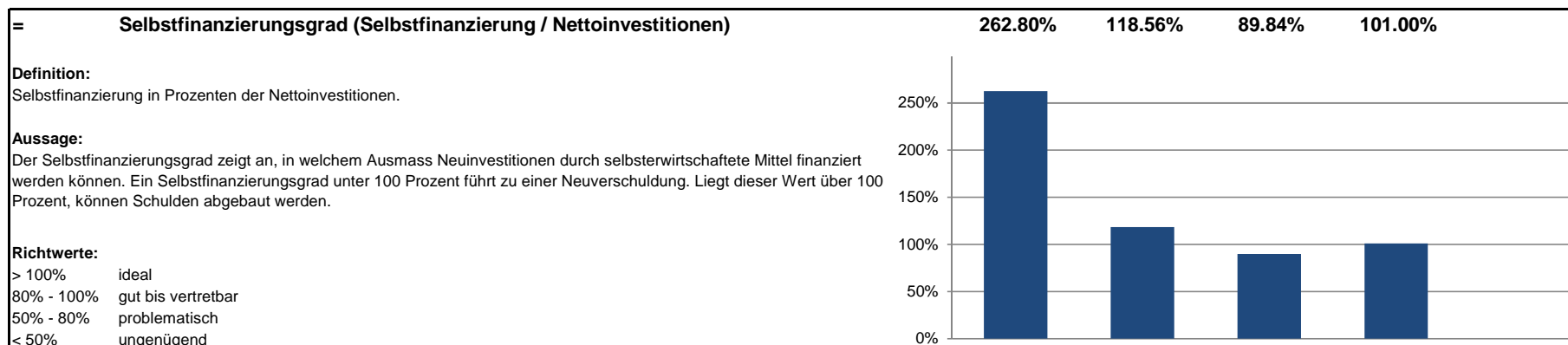


Selbstfinanzierungsgrad

Scuol

Konto Nr.	Bezeichnung	2015	2016	2017	2018	2019
+ 4	Ertrag	55 037 343	48 392 397	47 957 605	50 456 172	
- 3	Aufwand	44 754 705	47 961 429	47 543 981	49 326 375	
=	Gesamtergebnis der Erfolgsrechnung	10 282 638	430 968	413 625	1 129 797	0
+ 33	Abschreibungen Verwaltungsvermögen	7 689 000	7 455 889	5 993 453	2 892 849	
+ 35	Einlagen in Fonds und Spezialfinanzierungen	720 476	329 891	531 191	388 559	
- 45	Entnahmen aus Fonds und Spezialfinanzierungen	157 911	540 345	175 347	270 923	
+ 364	Wertberichtigungen Darlehen Verwaltungsvermögen	0	0	0	0	
+ 365	Wertberichtigungen Beteiligungen Verwaltungsvermögen	61 245	98 204	76 077	2 520 039	
+ 366	Abschreibungen Investitionsbeiträge	174 000	173 124	376 921	1 271 950	
+ 383	Zusätzliche Abschreibungen	0	0	0	0	
+ 387	Zusätzliche Abschreibungen auf Darlehen, Beteiligungen, Investitionsbeiträgen	0	0	0	0	
+ 388	Abtragung Bilanzfehlbetrag	0	0	0	0	
+ 389	Einlagen in das Eigenkapital	19 657	15 915	11 704	23 078	
- 489	Entnahmen aus dem Eigenkapital	78	60 887	26 209	28 557	
- 4490	Aufwertungen Verwaltungsvermögen	0	0	0	0	
=	Selbstfinanzierung	18 789 027	7 902 759	7 201 415	7 926 793	0

+ 5	Investitionsausgaben	10 534 594	9 786 178	10 411 782	9 909 963	
- 6	Investitionseinnahmen	3 385 048	3 120 440	2 395 566	2 061 931	
=	Nettoinvestitionen	7 149 546	6 665 738	8 016 216	7 848 032	0

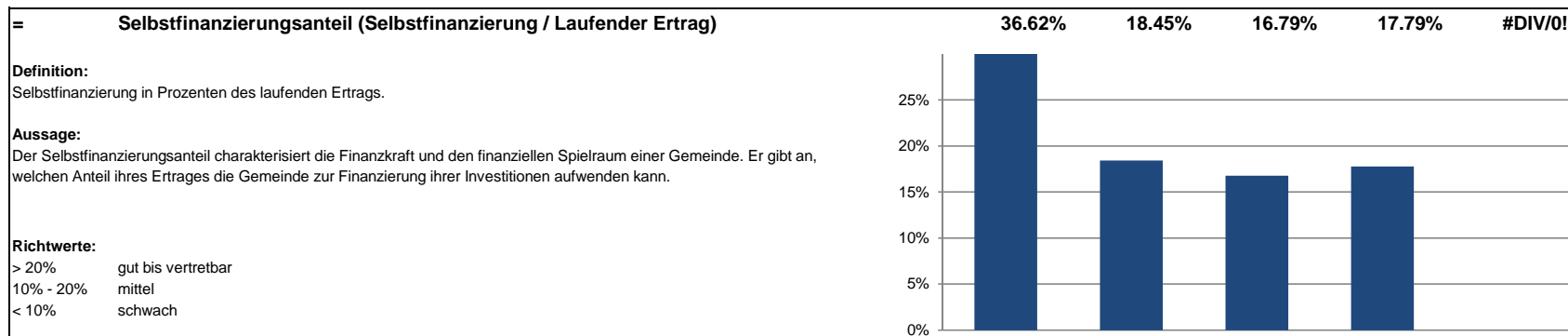


Selbstfinanzierungsanteil

Scuol

Konto Nr.	Bezeichnung	2015	2016	2017	2018	2019
+ 4	Ertrag	55 037 343	48 392 397	47 957 605	50 456 172	0
- 3	Aufwand	44 754 705	47 961 429	47 543 981	49 326 375	0
=	Gesamtergebnis der Erfolgsrechnung	10 282 638	430 968	413 625	1 129 797	0
+ 33	Abschreibungen Verwaltungsvermögen	7 689 000	7 455 889	5 993 453	2 892 849	0
+ 35	Einlagen in Fonds und Spezialfinanzierungen	720 476	329 891	531 191	388 559	0
- 45	Entnahmen aus Fonds und Spezialfinanzierungen	157 911	540 345	175 347	270 923	0
+ 364	Wertberichtigungen Darlehen Verwaltungsvermögen	0	0	0	0	0
+ 365	Wertberichtigungen Beteiligungen Verwaltungsvermögen	61 245	98 204	76 077	2 520 039	0
+ 366	Abschreibungen Investitionsbeiträge	174 000	173 124	376 921	1 271 950	0
+ 383	Zusätzliche Abschreibungen	0	0	0	0	0
+ 387	Zusätzliche Abschreibungen auf Darlehen, Beteiligungen, Investitionsbeiträgen	0	0	0	0	0
+ 388	Abtragung Bilanzfehlbetrag	0	0	0	0	0
+ 389	Einlagen in das Eigenkapital	19 657	15 915	11 704	23 078	0
- 489	Entnahmen aus dem Eigenkapital	78	60 887	26 209	28 557	0
- 4490	Aufwertungen Verwaltungsvermögen	0	0	0	0	0
=	Selbstfinanzierung	18 789 027	7 902 759	7 201 415	7 926 793	0

+ 40	Fiskalertrag	21 487 136	20 907 291	21 207 369	22 509 029	
+ 41	Regalien und Konzessionen	7 619 653	7 131 525	7 032 748	7 152 636	
+ 42	Entgelte	7 569 423	8 661 768	9 126 463	9 140 922	
+ 43	Verschiedene Erträge	278 353	98 263	157 130	132 169	
+ 44	Finanzertrag	1 237 287	1 166 875	982 123	1 222 544	
+ 45	Entnahmen aus Fonds und Spezialfinanzierungen	157 911	540 345	175 347	270 923	0
+ 46	Transferertrag	3 154 139	4 336 394	4 220 648	4 119 582	
+ 48	Ausserordentlicher Ertrag	9 800 078	60 887	26 209	28 557	
- 489	Entnahmen aus dem Eigenkapital	78	60 887	26 209	28 557	0
=	Laufender Ertrag	51 303 902	42 842 461	42 901 828	44 547 806	0



Kapitaldienstanteil

Scuol

Konto Nr.	Bezeichnung	2015	2016	2017	2018	2019
+ 340	Zinsaufwand	742 823	571 082	397 756	312 876	
- 440	Zinsertrag	130 286	113 151	45 251	68 693	
=	Nettozinsaufwand	612 536	457 931	352 505	244 183	0
+ 33	Abschreibungen Verwaltungsvermögen	7 689 000	7 455 889	5 993 453	2 892 849	0
+ 364	Wertberichtigungen Darlehen Verwaltungsvermögen	0	0	0	0	0
+ 365	Wertberichtigungen Beteiligungen Verwaltungsvermögen	61 245	98 204	76 077	2 520 039	0
+ 366	Abschreibungen Investitionsbeiträge Verwaltungsvermögen	174 000	173 124	376 921	1 271 950	0
+ 388	Abtragung Bilanzfehlbetrag	0	0	0	0	0
=	Kapitaldienst	8 536 781	8 185 148	6 798 956	6 929 021	0

+ 40	Fiskalertrag	21 487 136	20 907 291	21 207 369	22 509 029	0
+ 41	Regalien und Konzessionen	7 619 653	7 131 525	7 032 748	7 152 636	0
+ 42	Entgelte	7 569 423	8 661 768	9 126 463	9 140 922	0
+ 43	Verschiedene Erträge	278 353	98 263	157 130	132 169	0
+ 44	Finanzertrag	1 237 287	1 166 875	982 123	1 222 544	0
+ 45	Entnahmen aus Fonds und Spezialfinanzierungen	157 911	540 345	175 347	270 923	0
+ 46	Transferertrag	3 154 139	4 336 394	4 220 648	4 119 582	0
+ 48	Ausserordentlicher Ertrag	9 800 078	60 887	26 209	28 557	0
- 489	Entnahmen aus dem Eigenkapital	78	60 887	26 209	28 557	0
=	Laufender Ertrag	51 303 902	42 842 461	42 901 828	44 547 806	0

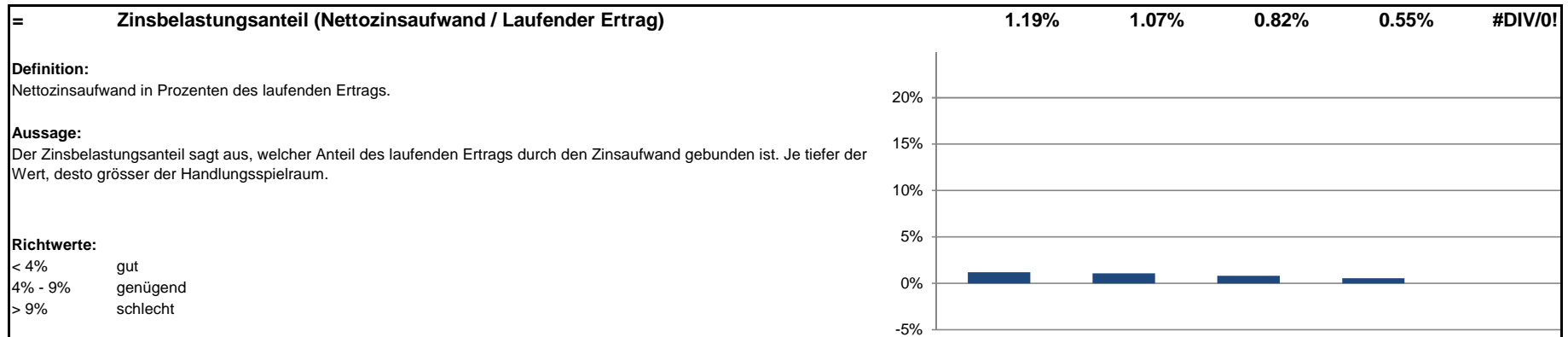


Zinsbelastungsanteil

Scuol

Konto Nr.	Bezeichnung	2015	2016	2017	2018	2019
+ 340	Zinsaufwand	742 823	571 082	397 756	312 876	0
- 440	Zinsertrag	130 286	113 151	45 251	68 693	0
=	Nettozinsaufwand	612 536	457 931	352 505	244 183	0

+ 40	Fiskalertrag	21 487 136	20 907 291	21 207 369	22 509 029	0
+ 41	Regalien und Konzessionen	7 619 653	7 131 525	7 032 748	7 152 636	0
+ 42	Entgelte	7 569 423	8 661 768	9 126 463	9 140 922	0
+ 43	Verschiedene Erträge	278 353	98 263	157 130	132 169	0
+ 44	Finanzertrag	1 237 287	1 166 875	982 123	1 222 544	0
+ 45	Entnahmen aus Fonds und Spezialfinanzierungen	157 911	540 345	175 347	270 923	0
+ 46	Transferertrag	3 154 139	4 336 394	4 220 648	4 119 582	0
+ 48	Ausserordentlicher Ertrag	9 800 078	60 887	26 209	28 557	0
- 489	Entnahmen aus dem Eigenkapital	78	60 887	26 209	28 557	0
=	Laufender Ertrag	51 303 902	42 842 461	42 901 828	44 547 806	0




Bruttoverschuldungsanteil

Scuol

Konto Nr.	Bezeichnung	2015	2016	2017	2018	2019
+ 200	Laufende Verbindlichkeiten	6 479 673	6 733 808	7 901 810	8 051 364	
+ 201	Kurzfristige Finanzverbindlichkeiten	0	0	4 000 000	1 000 000	
+ 206	Langfristige Finanzverbindlichkeiten	31 977 159	23 462 200	17 031 400	19 460 600	
=	Bruttoschulden	38 456 832	30 196 008	28 933 210	28 511 964	0

+ 40	Fiskalertrag	21 487 136	20 907 291	21 207 369	22 509 029	0
+ 41	Regalien und Konzessionen	7 619 653	7 131 525	7 032 748	7 152 636	0
+ 42	Entgelte	7 569 423	8 661 768	9 126 463	9 140 922	0
+ 43	Verschiedene Erträge	278 353	98 263	157 130	132 169	0
+ 44	Finanzertrag	1 237 287	1 166 875	982 123	1 222 544	0
+ 45	Entnahmen aus Fonds und Spezialfinanzierungen	157 911	540 345	175 347	270 923	0
+ 46	Transferertrag	3 154 139	4 336 394	4 220 648	4 119 582	0
+ 48	Ausserordentlicher Ertrag	9 800 078	60 887	26 209	28 557	0
- 489	Entnahmen aus dem Eigenkapital	78	60 887	26 209	28 557	0
=	Laufender Ertrag	51 303 902	42 842 461	42 901 828	44 547 806	0



Investitionsanteil

Scuol

Konto Nr.	Bezeichnung	2015	2016	2017	2018	2019
+ 50	Sachanlagen	8 760 494	6 723 702	5 843 320	7 010 798	
+ 51	Investitionen auf Rechnung Dritter	0	0	0	0	
+ 52	Immaterielle Anlagen	137 438	522 298	145 658	670 749	
+ 54	Darlehen	200 000	2 200 000	1 450 000	1 850 000	
+ 55	Beteiligungen	64 600	3 600	349 962	1 260	
+ 56	Eigene Investitionsbeiträge	200 000	0	1 288 829	320 719	
+ 58	Ausserordentliche Investitionen	1 172 062	336 579	1 334 014	56 437	
=	Bruttoinvestitionen	10 534 594	9 786 178	10 411 782	9 909 963	0

+ 30	Personalaufwand	11 542 648	13 191 677	13 517 402	13 711 908	
+ 31	Sach- und übriger Betriebsaufwand	7 077 145	9 174 023	9 599 407	10 759 012	
- 3180	Wertberichtigungen auf Forderungen	0	0	0	0	
+ 34	Finanzaufwand	979 413	867 782	785 376	628 237	
- 344	Wertberichtigungen Anlagen Finanzvermögen	0	0	0	0	
+ 36	Transferaufwand	12 993 003	11 437 204	12 075 878	15 042 922	
- 364	Wertberichtigungen Darlehen Verwaltungsvermögen	0	0	0	0	0
- 365	Wertberichtigungen Beteiligungen	61 245	98 204	76 077	2 520 039	0
- 366	Abschreibungen Investitionsbeiträge	174 000	173 124	376 921	1 271 950	0
+ 380	Ausserordentlicher Personalaufwand	0	0	0	0	
+ 381	Ausserordentlicher Sach- und Betriebsaufwand	0	0	0	0	
+ 384	Ausserordentlicher Finanzaufwand (geldflusswirksam)	0	0	0	0	
+ 386	Ausserordentlicher Transferaufwand	0	0	0	0	
=	Laufende Ausgaben	32 356 964	34 399 358	35 525 065	36 350 090	0
+	Bruttoinvestitionen	10 534 594	9 786 178	10 411 782	9 909 963	0
=	Gesamtausgaben	42 891 558	44 185 536	45 936 848	46 260 053	0

