



Cumün da Scuol

Rendaquint 2021



Inhaltsverzeichnis

	Seite
Broschüre Jahresrechnung	3
Erfolgsrechnung	
- nach Dienstabteilung	24
- nach Funktionen	25
- Steuereinnahmen	62
- nach Arten (2-stellig)	63
- nach Arten (3-stellig)	64
- nach Arten und Funktionen	67
Investitionsrechnung	
- nach Dienstabteilung	90
- nach Funktionen	91
- nach Arten (2-stellig)	97
- nach Arten (3-stellig)	98
- nach Arten und Funktionen	100
Bilanz	104
Geldflussrechnung	110
Erfolgsausweis	112
Finanzierungsausweis	113
Kennzahlen	
- Nettoschuld in CHF pro Einwohner	114
- Selbstfinanzierungsgrad	115
- Selbstfinanzierungsanteil	116
- Kapitaldienstanteil	117
- Zinsbelastungsanteil	118
- Bruttoverschuldungsanteil	119
- Investitionsanteil	120
- Einwohnerstatistik	121
Anhang zur Jahresrechnung	123

I. Invid

INVID A LA RADUNANZA DA RENDAQUINT 2021

Data lündeschdi als 27 gün 2022
Urari a las 20:00
Lö in sala cumünala da Scuol (chasa da scoula)

TRACTANDAS

1. Rendaquint cumünal per l'on 2021
2. Rendaquint da la meglioraziun generala da Sent (a cogniziun)
3. Orientaziuns in vista a la votaziun dals 25 settember 2022
Ledscha da pulizia, revisiun parziala *
4. Bogn Engiadina Scuol (BES) SA *
 - liquidaziun da l'impraist cumünal da 2 501 000 francs
 - liquidaziun da l'impraist cumünal da 2 milliuns francs
5. Ledscha d'energia: fixar la taxa a favur da la comunità pel 2023 (proposta: laschar sün 1 rap per ura kilowatt)
6. Ulteriuras infuormaziuns
7. Varia

Per la suprastanza cumünala

Il capo: L'actuar:
Christian Fanzun Andri Florineth

* Quista documainta sta a disposiziun a partir dals 17 gün 2022 sülla website scuol.net (Actual) e po gnir retratta pro l'administraziun cumünala.

II. Introducziun dal capo

In general

La situaziun in connex culla pandemia da Corona s'ha megldrada considerabelmaing, per furtüna. La vita sociala es darcheu bainquant megldra, plü agreabla, e la populaziun ha spranza da pudair tuornar inavo svelt in üna vita culla qualità e libertà da plü bod. A la fin dals quintes stuvaina però esser consciaints, cha a no in Svizra esa i amo relativmaing bain. Oters pajais han gnü bler plü grondas difficultats, e la populaziun nun ha gnü sustegns sco pro no.

Ün sguard inavo davo 7 ons daspö la fusiun

Stimada populaziun, ils 7 ons davo la fusiun sun stats pel cumün da Scuol finanzialmaing ün grond success. Il chapital ester (quai voul dir ils impraists pro instituts da finanzas) ha pudü gnir redot per 30 milliuns francs a 10,5 milliuns pella fin da l'on 2021.

2022 es meis ultim on d'uffizi sco capo dal cumün da Scuol. Quist es dimena meis ultim rendaquint. Sch'eu guard inavo possa constatar cha differents böts da la fusiun sun ragiunts tenor las aspettativas e directives. Oters han dovrà bler plü lönch co previs.

I seguan ün pèr remarchas davart temas chi'd han dat la taimpra a quists ons:

Digitalisaziun

La registraziun digitala da tuot ils affars cumünals e stat ün process cuostaivel, lung ed intensiv, e quai es gnü fat per gronda part sper la lavur regulara. Uossa vezzaina planet la finischun e pudain sgüra profitar bler in avegnir da tuot las datas registradas, i'ls secturs infrastruttura, administraziun, fabrica e.u.i.

Planisaziun

La planisaziun cumünala es ün tema chi nu piglia ingüna fin. Tuot ils cumüns in Grischun ston surlavurar lur plans directivs e far las revisiuns da la planisaziun e da las zonas. In nos chantun daja massa pacs büros da planisaziun chi pon far quistas lavurs, e perquai daja gronds retards. Quista situaziun esa fich stantusa e pac transparenta. Las gruppas ed affars locals dependents – e natüralmaing eir il cumün sves – sun malcuntaints.

Evenimaints da la natüra

Dürant las duos periodas d'uffizi vaina gnü da survendscher relativmaing blers evenimaints da la natüra inaspettats: las strasoras 2015 e 2017, las auazuns 2019 e la pandemia 2020 fin 2022. Quists evenimaints han chaschunà blers cuosts e perdatemp, ed implü hana influenzà l'andamaint regular da la gestiun e da las investziuns in blers secturs.

Persunal

Il persunal es adüna darcheu ün tema fich sensibel ed emoziunal. Mincha rimplazzamaint chaschuna discussiuns e reacziuns ed es collià cun adattamaints persunals. Quels chaschunan qua e la, ma adüna daplü, cas da malatias psichicas chi douvran sustegn dal meidi.

Occupar plazzas da lavur vegn adüna plü greiv. La prontezza da surtour respunsabilità nun es bod plü avant man. Sün inse-rats per plazzas da lavur interessantas e lucrativas nu daja quasi ingünas annunzchas respectivmaing annunzchas qualificadas. Quista situaziun es bain cuntshainta eir pro oters cumüns e dafatta ill'economia privata.

Rendaquint 2021

Stimada populaziun, süllas seguaintas paginas preschainta la partiziun da finanzas ils singuls affars plü in detagl. El dà eir las spiegaziuns necessarias. Alch temas vöglija però listess manzunar be cuort.

Scoulas cumünalas

La cumischun d'immobiglias ha elavurà il proget «Scoula Scuol +». Quist proget es necessari pel avegnir causa mancanza da stanzas da scoula illa fracziun da Scuol, ma eir causa cha no gnin sforzats da far sanaziuns, quai causa las prescripziuns chi chaschunan inamöd gronds cuosts. La populaziun sto decider in chosa amo quist on. A partir da l'on da scoula 2023/24 esa massa paca plazza.

Pel proget regiunal dal s-chalin ot, da la classa da sport e.u.i. vegnan elavurats actualmaing ils detagls. Il cumün e la regiun EBVM sun landervia, ed in quell'ocasiun sclerischna eir amo otras opziuns pellas sportas da scoula.

Scoula media

Allegraivla es la situaziun in connex cul Institut Otalpin Ftan. Il nouv acziunari principal ha pajà inavo in december 2021 l'impraist cumplet dal cumün (be singuls optimists vaivan amo fat quint cha quists 3 milliuns vegnan insomma restituits!). Uossa suna landervia da sanar il stabilimaint da la scoula. In connex culla revisiun da la planisaziun cumünala sto gnir re-guardà l'ingrondimaint previs d'ürant ils prossems ons per ca. 200 scolars da la scoula media.

La regiun EBVM ed eir il cumün sun in stretta collavuraziun cul IOF e trattan la cunvegna da prestaziun pels ons futurs.

Turissem

La persuna respunsabla pel turissem e la promoziun d'economia s'occupa fich intensivmaing cul program d'infrastructura AVEGNIR INFRA SCUOL, fin d'utuon 2022 sto decider la populaziun lasupra. Sperapro vegn cuntinuà cun oters progets chi sun per part fingià in fabrica sco vias e sendas per peduns e velos o bikes.

Stabilimaints per affars

Il promotur da l'economia es eir landervia da tscherchar e d'elavurar pussibilitats da fabricar per firmas ed impraissas, quai per tillas tgnair in nos cumün. Pel mumaint discuta'l in special culla Viafier Retica pervi da l'areal e la zona d'industria Buorna.

Stabilimaints cumünals

Nos impiegà respunsabel ha registrà tuot ils passa 300 stabilimaints dal cumün e s'occupa da dumondas d'utilisaziun in general e da la situaziun energetica. El analysescha e coordinescha l'adöver, maina e survaglia las lavurs da mantegnimaint.

Ingrazchamaint

Stimada populaziun, ün bun rendaquint es be pussibel cul ingaschamaint dal persunal dal cumün. A nossas impiegadas e noss impiegats vögla ingrazchar fich, fich pel grond sustegn, per l'ingaschamaint e per lur lavur prestada.

Ingrazchar lessa eir a la suprastanza. D'ürant quista perioda d'uffizi chi düra amo fin la fin da quist on vaina fat experienzias negativas ed eir fich positivas. Schabain cha no nu d'eiran adüna da listess avis vaina chattà la storta adüna darcheu. Eu sper cha l'interess pel public e'l schlantsch restan inavant. Eir als differents cussagls e las differentas cumischiuns: ün cordial grazcha fich a tuots pella buna collavuraziun, per lur grond ingaschamaint e sustegn!

Eu sper cha eir mia successiun possa giodair il sustegn e la buna collavuraziun, grazcha fich.

Christian Fanzun
Capo cumünal

III. Rendaquint cumünal 2021

In general

Il rendaquint cumünal 2021 serra cun ün guadogn da 5 591 438 francs. Quist guadogn sugerischa ün resultat ourdvard bun. L'otezza dal guadogn cumünal nun es però pel mumaint üna masüra per valütar l'on da gestiun. Il guadogn es influenzà fermamaing dal model da contabilità armonisà MCA2, tanter oter causa il trattamaint da las amortisaziuns. Perquai esa da valütar nouv quist guadogn obain da tour cifras da congual plü significativas per valütar l'on da gestiun.

L'aigna finanziaziun – chi vain calculada in basa al quint annual – es üna cifra da referenza fich buna per valütar ils ons da gestiun. Ella muossa ils mezs finzials acquistats svesch chi stan a disposiziun per pajar las investiziuns e per restituir ils impraists bancars.

Aigna finanziaziun

L'aigna finanziaziun da 8 292 179 francs es statta per raduond 2 milliuns francs plü bassa co quella dals duos ons prece-daints (2019 e 2020). Quai es daplü co be solid, schi's resguarda ils seguaints fat: quels duos ons d'eiran cun distanza ils megliders daspö la fusiun; plünavant han inchargià las novas valütaziuns da las immobiglias da la facultà finzuala (vair suotvart) quista cifra cun var 1,1 milliuns francs.

Cun subtrahar las investiziuns nettas (2 414 080 francs) da l'aigna finanziaziun restan 5 878 098 francs, ün import teoretic chi muossa per quant chi's pudess redüer ils debits. Effectivmaing vaina redot ils debits a cuorta ed a lunga vista pro instituziuns da finzas per 3 570 080 francs, els importaivan la fin da l'on 10 748 200 francs.

La seguainta survista muossa il svilup da l'aigna finanziaziun, da las investiziuns nettas sco eir dal surplü resp. dal deficit da finanziaziun.

	2015 *	2016	2017	2018	2019	2020	2021
Aigna finanziaziun	8 989 027	7 902 759	7 201 415	7 926 793	10 198 330	10 493 824	8 292 179
Investiziuns nettas	7 899 546	6 665 738	8 016 216	7 848 032	6 634 542	6 329 247	2 414 080
Suravanz resp. mancanza da finanziaziun	1 089 481	1 237 021	- 814 801	78 761	3 563 788	4 164 577	5 878 098

* L'aigna finanziaziun es redotta per 10,550 milliuns francs (contribuziun chantunala per la fusiun), quai per pudair congualar ils ons.

Spiegaziuns davart l'on 2021

Entradas

Pro las entradas nettas da las impostas generalas vaina gnü – sco fingià l'on avant – ün augmoint remarchabel (14,969 milliuns francs invers 13,956 milliuns dal 2020). Quai es fich allegraivel.

Las entradas da las impostas specialas sun restadas ill'otezza da l'on avant (6,824 invers 6,899 milliuns) adonta d'üna correctura plü gronda pro l'imposta fundiaria (2,828 invers 3,892 milliuns). Causa grond'actività aint il sector d'immobiglias sun las entradas da l'imposta da müdaman fich otas (2,730 invers 2,212 milliuns).

Il rechav our da concessiuns dal dret da las auas d'eira var 700 000 francs plü bass co l'on da record 2020 (5,825 invers 6,493 milliuns), però leivmaing sur il median* dals ons daspö la fusiun (5,792 milliuns). Eir pro'ls implants electricics cumünals vaina gnü var 250 000 francs damain entradas (1,318 invers 1,582 milliuns). Il median es quia pro 1,196 milliuns francs.

* Il «median» es l'uscheditta valor centrala dals rechavs da quists ons. Quai vuol dir: üna mità dals rechavs es plü bassa co quist import, tschella mità plü ota.

Immobiglias da la facultà finzuala

Las immobiglias da la facultà finzuala sun da valütar periodicamaing nouv. Pro qualchünas es gnü fat quai quist on in occasiun da la revisiun da las stimas ufficialas. Implü d'eiran valütats duos stabilimaints cul predschi da marchà, adonta chi sun illa zona per stabilimaints ed implants publics. Tenor directivas chantunalas as poja resguardar in tals cas «be» il predschi dal terrain. Cun tuot las correcturas resulta pel quint economic [Erfolgsrechnung] üna valütaziun negativa da var 1,137 milliuns francs.

Investiziuns

Las investiziuns nettas illa facultà administrativa sun bainquant plü bassas co büdschetà, ellas importan 2 414 080 invezza da 7 122 000 francs tenor preventiv. Ün'ò tshella investiziun nun es gnüda realisada resp. es gnüda spostada, o il proget nun es gnü finì dal 2021. Ün'influenza vaiva eir il fat cha la radunanza davart il preventiv d'investiziuns vaiva lö pür als 8 marz 2021 (invezza da la mità da december sco normalmaing) pervi da Corona. Ün factur pesant, ma ourdvert positiv, es la restituziun da l'impraist da 3 milliuns francs concessa a l'Institut Otalpin Ftan SA. Quai nu d'eira previs aint il preventiv.

Sortidas

Ils gronds «baccuns» da las sortidas d'eiran ils seguaints (in clamra: imports büdschetats):

- Vias cumünalas: 823 935 francs (960 000 francs)
- Provedimaint d'aua: 848 119 francs (987 000 francs)
- Allontanamaint da l'aua persa: 771 705 francs (510 000 francs)
- Sanaziun da la punt Gurlaina, Scuol: 1 191 997 francs (quistas sortidas nu d'eiran resguardadas aint il preventiv, il credit es gnü deliberà a la radunanza da preventiv dals 8 marz 2021)

Ils imports manzunats quia sun cuosts nets, quai vuol dir cha contribuziuns da terzs, contribuziuns chantunalas e.u.i. sun fingià resguardadas.

Circulaziun monetara

La circulaziun monetara dal cumün es positiva. I sun entrats daplüs raps co sortits. In detagl vuol quai dir chi sun fluits var 8,687 milliuns francs tras l'actività operativa, per investiziuns sun sortits var 2,414 milliuns francs e pella finanziaziun var 2,235 milliuns francs. Uschè resulta ün augmoint total dal fondo «munaida» da 2 880 988 francs.

Debit net per abitant

La cifra indicativa «debit net per abitant» vain dovrada sco masüra pels debits. Il cumün da Scuol nun ha ingüns debits, dimpersè üna facultà netta chi'd importa 6 189 francs per abitant. Per congrualar: ils oters cumüns in Grischun vaivan in media üna facultà netta da var 6 830 francs (2020).

Rendaquint detaglià

Per surgnir üna survista plü vasta dal quint cumünal as chatta ün rendaquint detaglià sün nossa website (scuol.net). El po gnir retrat eir pro l'administraziun cumünala.

**FINANZIAZIUN**

	Quint 2021	Quint 2020	Quint 2019
Vanz quint economic	5 591 438	6 859 892	2 647 409
Amortisaziuns possess administrativ	2 759 208	2 218 753	4 308 477
Amortisaziuns da contribuziuns d investiziun	114 904	128 710	112 404
Impraists: rectificaziuns da la valur	203 800	1 101 001	3 085 699
Possess administrativ: partecipaziuns			
Pajamaints aint in fondos e finanziaziuns specialas	279 831	424 225	244 100
Retrattas da fondos e finanziaziuns specialas	-671 617	-249 868	-193 667
Cuosts extraordinaris	19 315	27 978	9 365
Rechav extraordinari	-4 700	-16 867	-15 456
Aigna finanziaziun	8 292 179	10 493 825	10 198 330
Investiziuns nettas possess administrativ	-2 414 080	-6 329 247	-6 634 542
Vanz da finanziaziun	5 878 098	4 164 577	3 563 788

QUINT DA LA CIRCULAZIUN MONETARA (CASHFLOW)

	Quint 2021	Quint 2020	Quint 2019
+ circulaziun monetara our dad activitats operativas	8 686 760	9 169 316	10 441 850
- circulaziun monetara our d'investiziuns	2 234 972	6 506 941	6 664 542
- circulaziun monetara our da finanziaziuns	3 570 800	3 070 800	3 070 800
= total circulaziun monetara	2 880 988	-408 425	706 508
= müdamaint dal fondo «munaida»			



MUOSSAMAINT DAVART IL RESULTAT A TRAIS S-CHALINS

	Quint 2021	Quint 2020	Quint 2019
- cuosts da la gestiun	42 456 577	41 064 471	43 883 877
+ rechav da la gestiun	48 472 284	46 532 582	45 853 231
= resultat da la gestiun: A	6 015 707	5 468 111	1 969 354
- cuosts da finanzas	3 260 015	501 163	558 174
+ rechav da finanzas	2 850 361	1 707 420	1 168 754
= resultat da la finanziaziun: B	-409 654	1 206 257	610 580
= resultat operativ (prüm s-chalin): A + B	5 606 053	6 674 368	2 579 934
- cuosts extraordinaris	19 315	27 978	9 365
+ rechav extraordinari	4 700	213 503	76 840
= resultat extraordinari (seguond s-chalin): C	-14 615	185 525	67 475
= resultat cumplessiv dal quint economic (terz s-chalin): A + B + C	5 591 438	6 859 892	2 647 409



QUINT DA GESTIUN – spartiziun tenor funcziuns

	Quint 2021		Preventiv 2021		Quint 2020	
	Cuosts	Rechav	Cuosts	Rechav	Cuosts	Rechav
0 Gestiuun generala	4 133 805	2 017 289	4 234 900	1 702 700	3 882 613	1 610 866
cuosts nets		2 271 747		2 532 200		2 271 747
1 Sgürezza publica	1 515 245	565 113	1 401 200	378 000	1 394 009	564 989
cuosts nets		950 132		1 023 200		829 020
2 Scoula ed educaziun	9 194 913	1 447 447	9 081 200	1 261 958	8 938 973	1 116 758
cuosts nets		7 747 466		7 819 242		7 822 215
3 Cultura e temp liber	1 866 539	291 668	1 892 780	241 500	1 737 255	298 849
cuosts nets		1 574 871		1 651 280		1 438 406
4 Sandà	3 965 456	9 143	3 358 000	15 150	3 585 857	15 800
cuosts nets		3 956 313		3 342 850		3 570 057
5 Bainesser social	676 914	353 966	924 100	120 150	840 683	445 594
cuosts nets		322 948		803 950		395 089
6 Trafic	7 084 723	4 198 224	7 581 400	4 125 500	6 696 386	4 198 449
cuosts nets		2 886 499		3 455 900		2 497 937
7 Ambiaint e planisaziun	6 200 767	5 155 355	7 206 300	5 875 800	5 628 399	4 466 069
cuosts nets		1 045 412		1 330 500		1 162 330
8 Economia publica	13 295 825	9 304 872	13 828 200	8 678 300	14 059 030	9 504 239
cuosts nets		3 990 953		5 149 900		4 554 791
9 Impostas e finanzas	4 844 737	35 027 287	1 040 089	28 838 012	1 385 174	32 786 658
rechav net	30 182 550		27 797 923		31 401 484	
Cuosts totals	52 778 924		50 548 169		48 148 378	
Rechav total		58 370 364		51 237 070		55 008 272
VANZ	5 591 440		688 901		6 859 894	



QUINT DA GESTIUN – spartiziu tenor generis

	Quint 2021		Preventiv 2021		Quint 2020	
	Dovair	Avair	Dovair	Avair	Dovair	Avair
3 CUOSTS	52 778 925		50 548 169		48 148 379	
30 Cuosts da personal	14 545 433		14 476 200		13 975 750	
31 Cuosts da material	11 530 344		11 833 380		10 652 579	
33 Amortisaziuns	2 759 208		3 179 400		2 218 753	
34 Cuosts da finanzas	3 260 015		517 600		501 163	
35 Fuormaziun da finanziaziuns specialas	279 831		239 700		424 225	
36 Cuosts da transfer	13 281 760		13 561 489		13 733 164	
37 Contribuziuns transitorias	60 000		60 000		60 000	
38 Cuosts extraordinaris	19 314		10 000		27 978	
39 Scumparts interns	7 043 019		6 670 400		6 554 766	
4 REHAV	58 370 363		51 237 070		55 008 271	
40 Rechav fiscal		25 635 753		22 228 000		24 435 525
41 Concessiuns		7 881 436		7 401 918		8 397 527
42 Remuneraziuns		9 463 721		8 127 200		8 983 433
43 Rechav divers		158 378		90 000		74 568
44 Rechav da finanzas		2 850 361		999 600		1 707 420
45 Retrattas da finanziaziuns specialas		671 617		1 571 000		249 868
46 Rechav da transfer		4 601 378		4 008 952		4 331 661
47 Contribuziuns transitorias		60 000		60 000		60 000
48 Rechav extraordinari		4 700		80 000		213 503
49 Scumparts interns		7 043 019		6 670 400		6 554 766
VANZ	5 591 438		688 901		6 859 892	



QUINT D'INVESTIZIUN – spartiziun tenor funcziuns

	Quint 2021		Preventiv 2021		Quint 2020	
	Sortidas	Entradas	Sortidas	Entradas	Sortidas	Entradas
0 Gestiu generala	80 204		550 000		131 010	
sortidas nettas		80 204		550 000		131 010
1 Sgürezza publica	457 546	202 144	620 000	238 000	508 536	
sortidas nettas		255 402		382 000		508 536
2 Scoula ed educaziun		3 000 000				123 397
entradas nettas	3 000 000				123 397	
3 Cultura e temp liber	1 845 998		890 000		782 918	
sortidas nettas		782 918		890 000		782 918
4 Sandà						
sortidas nettas						
5 Bainesser social						
sortidas nettas						
6 Trafic	936 551	140	1 780 000		1 180 216	-14 700
sortidas nettas		936 411		1 780 000		1 194 916
7 Ambient e planisaziun	2 689 979	890 589	3 007 000	963 000	5 152 327	2 204 796
sortidas nettas		1 799 390		2 044 000		2 947 531
8 Economia publica	1 169 375	675 700	1 985 000	509 000	1 642 721	754 988
sortidas nettas		493 675		1 476 000		887 733
9 Impostas e finanzas						
sortidas nettas						
Sortidas totalas	7 182 653		8 832 000		9 397 728	
Entradas totalas		4 768 573		1 710 000		3 068 482
INVESTIZIUNS NETTAS		2 411 080		7 122 000		6 329 246



BILANTSCH – riassunt

	Bilantsch 01.01.2021	Augmaint	Reducziun	Bilantsch 31.12.2021	
1	ACTIVAS	97 497 506	6 160 550	5 794 041	97 864 015
	FACULTÀ FINANZIALA	49 046 377	3 769 479	2 739 137	50 076 719
100	Mezs liquids	4 478 536	2 880 989		7 359 525
101	Avairs	25 110 255	888 490		25 998 745
104	Activas transitorias	3 676 352		1 366 325	2 310 027
106	Provisiuns e lavurs cumanzadas	453 605		56 404	397 201
107	Investiziuns finanziaias a lunga dūrada	3 061 839		101 884	2 959 955
108	Investiziuns materialas illa facultà finanziaia	12 265 790		1 214 524	11 051 266
	FACULTÀ ADMINISTRATIVA	48 451 129	2 391 071	3 054 904	47 787 296
140	Investiziuns materialas illa facultà administrativa	37 609 301	2 089 725		39 699 026
142	Investiziuns immaterialas	2 589 500	301 346		2 890 846
144	Impraists	3 520 000		3 040 000	480 000
145	Partecipaziuns	2 510 223			2 510 223
146	Contribuziuns per investiziuns	2 222 105		14 904	2 207 201
2	PASSIVAS	97 497 506	5 707 129	5 340 620	97 864 015
	CHAPITAL ESTER	25 387 464	1 940	4 914 377	20 475 027
200	Impegn curraints	9 305 257		1 269 896	8 035 361
201	Impegn a cuorta dūrada	2 000 000		2 000 000	
204	Passivas transitorias	73 000	1 940		74 940
205	Reservas a cuorta dūrada	405 000		9 000	396 000
206	Impegn a lunga dūrada	12 319 000		1 570 800	10 748 200
209	Obligs per finanziaziuns specialas	1 285 207		64 681	1 220 526
	AGEN CHAPITAL	72 110 043	5 705 189	426 243	77 388 989
290	Obligs per finanziaziuns specialas	11 966 840		426 243	11 540 597
291	Fondos	1 975 432	99 137		2 074 569
293	Prefinanziaziuns	175 604	14 614		190 218
299	Surplü dal bilantsch	57 992 167	5 591 438		63 583 605



CIFRAS INDICATIVAS

Debit net in francs per abitant (Nettoschuld in CHF pro Einwohner)

Calcolaziun: $\frac{\text{debit net}}{\text{popolaziun permanenta}}$	31.12.2021	31.12.2020	31.12.2019
	-6'189	-4'962	-4'114

Valurs directivas:

debit net	< 0
pitschen debit	0 – 1000
debit mezdan	1001 – 2500
ot debit	2501 – 5000
fich ot debit	> 5000

Explicaziun davart la cifra indicativa: Il debit net per abitant vain dovrà sco indicaziun dal debit cumünal. Üna valur negativa exprima ün dabun per abitant.

Grà d'aigha finanziaziun (Selbstfinanzierungsgrad)

Calcolaziun: $\frac{\text{aigha finanziaziun} \times 100}{\text{investiziuns nettas}}$	Quint 2021	Quint 2020	Quint 2019
	343%	165%	153%

Valurs directivas:

ideal	> 100%
bun fin portabel	80% – 100%
problematic	50% – 80%
insufficiaint	< 50%

Explicaziun davart la cifra indicativa: Il grà d'aigha finanziaziun muossa quant inavant cha novas investiziuns pon gnir finanziaas cun agens mezs liquids. Ün grà suot 100% exprima chi sun da far novs debits per las investiziuns. Ün grà sur 100% permetta da liquidar debits.

Part da l'aigha finanziaziun (Selbstfinanzierungsanteil)

Calcolaziun: $\frac{\text{aigha finanziaziun} \times 100}{\text{rechav curraint}}$	Quint 2021	Quint 2020	Quint 2019
	16%	22%	22%

Valurs directivas:

bun	> 20%
mezdan	10% – 20%
debel	< 10%

Explicaziun davart la cifra indicativa: La part da l'aigha finanziaziun caracterisescha la forza finanzia e la libertà finanzia dal cumün. Ella exprima chenüna part dal rechav cha'l cumün po dovrar per sias investiziuns.

Part dal servezzan da chapital (Kapitaldienstanteil)

Calculaziun: $\frac{\text{servezzan dal chapital} \times 100}{\text{rechav curraint}}$

Quint 2021	Quint 2020	Quint 2019
6%	7%	16%

Valurs directivas: pitschen incharg < 5%
incharg portabel 5% – 15%
ot incharg > 15%

Explicaziun davart la cifra indicativa: La part dal servezzan da chapital es la masüra per l'incharg da la gestiun tras cuosts da chapital. La cifra dà infuormaziuns quant ferm cha'l rechav curraint vain inchargià dals fits e da las amortisaziuns. Ün'ota valur renda attent ad üna situaziun finanziaria plü stretta per l'avegnir.

Incharg da fits (Zinsbelastungsanteil)

Calculaziun: $\frac{\text{cuosts da fits nets} \times 100}{\text{rechav curraint}}$

Quint 2021	Quint 2020	Quint 2019
0%	0%	1%

Valurs directivas: **bun** 0% – 4%
sufficiaint 4% – 9%
debel/mal > 9%

Explicaziun davart la cifra indicativa: L'incharg da fits indicha la part da las entradas curraintas chi'd es colliada cun cuosts da fits. Plü bassa cha la valur es e plü grondas chi sun las pussibilitats d'agir.

Part dal debit brüt (Bruttoverschuldungsanteil)

Calculaziun: $\frac{\text{debit brüt} \times 100}{\text{rechav curraint}}$

Quint 2021	Quint 2020	Quint 2019
36%	48%	56%

Valurs directivas: **fich bun** < 50%
bun 50% – 100%
mezdan 100% – 150%
debel 150% – 200%
critic > 200%

Explicaziun davart la cifra indicativa: La part dal debit brüt es üna masüra per definir la situaziun dals debits. Ella muossa scha'ls debits stettan in üna relaziun adequata als rechavs realisats, q.v.d. quants pertschiens dal rechav chi vegnan dovrats per liquidar ils debits brüts.

Part da las investiziuns (Investitionsanteil)

Calculaziun: $\frac{\text{investiziuns brütts} \times 100}{\text{expensas totalas}}$

Quint 2021	Quint 2020	Quint 2019
15%	20%	21%

Valurs directivas: actività bassa d'investiziun < 10%
actività mezdana d'investiziun 10% – 20%
ferm'actività d'investiziun 20% – 30%
fich ferm'actività d'investiziun > 30%

Explicaziun davart la cifra indicativa: La part da las investiziuns muossa l'actività aint il sector da las investiziuns e l'influenza sül debit net. Ün congal cun oters cumüns es pussibel be per part cun quai cha'l cunfin d'activaziun variescha tanter ils singuls cumüns.

IV. Rapport da la Bogn Engiadina Scuol (BES) SA

Las restricziuns in connex culla pandemia da Corona han dat la taimpra danövmain al 10avel on da gestiun da la BES SA cul acziunariat schlargià. Insè d'eiran tuots da l'avis cha l'on 2020 saja stat plü probabel l'on da gestiun il plü difficil daspö cha l'intrapraisa exista. A no tuots però gnivan drivits ils ögls. La serrada da principi december fin la fin da marz 2021 e las ma-süras darcheu plü severas a partir dal december 2021 (regla 2G+) han laschè inavo fastizis marcants aint il quint economic.

Il rechav importa amo CHF 2 511 181.61, quai vuol dir cha no vain stuvü registrar, in congual cul on avant, amo üna jada üna diminuziun dal schmersch da CHF 925 868.91 resp. 26,94 %.

Las consequenzas da la pandemia da Corona 2021

Vacanzas in Svizra ed impustüt in Engiadina Bassa d'eiran darcheu fich dumandadas d'urant la stà 2020. L'utuon però s'haja vis a gnir vieplü cha la situaziun dvainta pês – fin chi'd es gnü ordinà lura ün nouv lockdown als 5 december 2020. Quel ha dürà fin la fin da la stagiun d'inviern 2020/2021, e pür als 31 mai 2021 vaina pudü drivir darcheu la gestiun. La mancanza d'üna stagiun d'inviern intera ha gnü consequenzas massivassas. Eir la revisiun planisada pella primavaira 2021 vaina stuvü spostar. Bliers indigens e giasts han gnü fadia d'incleger quai. Ils motivs sun però evidaints: Il cussagl federal prolungaiva il lockdown adüna darcheu be per ün pèr eivnas, sainza indichar üna d'urada maximala respectivmaing aboliziun pussibla da las serradas. Planisar cun quistas premissas üna revisiun da plüssas eivnas es simplamaing impussibel. Eir ils impressaris e'ls furniturs dals elemaints da construcziun – fats per part aposta per quist fabricat – douvran tuottüna ün temp da preparaziun chi düra per part bliers mais. Il cussagl administrativ vaiva decis perquai da spostar la revisiun fin primavaira 2022. Uschè esa pussibel da tilla planisar e realisar optimalmaing.

La stagiun da stà 2021 d'eira darcheu fich ferma. Quai nun ha però bastü per cumpensar las perditas realisadas d'urant la stagiun d'inviern. Per furtüna ha surgnü la Bogn Engiadina Scuol (BES) SA indemnizaziuns per lavur redotta da CHF 480 047.70. Decisivassas d'eiran las indemnizaziuns our dal fondo chantunal per cas da dürezza. La BES SA füss stat-ta tocca amo plü fermamaing sainza quellas. Quist'indemnizaziun importaiva CHF 757 703.00, üna part da quist import gniva indemnizada retroactivmaing per l'on 2020. Quista part nu d'eira da preverer aint il quint annual 2020, tuot l'indemnizaziun va perquai a favur dal quint annual 2021. Cun quai e grazcha ad üna disciplina fich ota pro las expensas illas singulas partziuns es il resultat da l'on 2021 per CHF 259 594.55 meglder co büdschetà. Quai vuol eir dir: dal 2021 nu vaina stuvü dovrar nöglia da la contribuziun à fonds perdu ill'otezza dad 1 milliun francs cha la radunanza cumünala dals 29 gün 2020 vaiva concess per superar las consequenzas da la pandemia. La stagiun d'inviern 2021/2022 lura ha cumanzà darcheu suot ün'insaina negativa. I nun ha dat bainschi ingün lockdown, la regla ordinada 2G+ però ha restret las frequenzas darcheu massivmaing. Quai varà ün effet inevitabel pel quint annual 2022.

Cuntrada dals bogns e da las saunas / bogn roman-irlandais

Las entradas illa cuntrada dals bogns e da las saunas muossan la mancanza cumpletta da la stagiun d'inviern 2020/2021. Las frequenzas s'han redottas amo üna jada massivmaing per var 24 % ed han ragiunt ün total da 108 646.

Il bogn roman-irlandais ha giödü ün grond interess eir d'urant la stà 2021 – fich blieras persunas tscherchaivan l'exclusività e la quietezza aint in quist bel implant. Las entradas (5 191 in tuot) s'han diminuidas però bod tant sco illa cuntrada dals bogns e da las saunas (il minus importa var 22 %).

La mancanza totala da la stagiun d'inviern 2021/2022 ha muossà amo üna jada – ed amo plü fermamaing co l'on avant – l'importanza eminenta da nossa sporta per giasts ed indigens. Il Bogn Engiadina Scuol es da valütar dimena sco relevant pel sistem. Tuot la regiun Engiadina Bassa es dependenta da quist prodot – üna serrada dals implants ha consequenzas desastrusas per tuot l'economia turistica. Quai s'ha muossà cleramaing.

Center da terapia e da wellness

Il center da terapia es gnü surdat pels 1. lügl 2021 al Center da sandà Engiadina Bassa (CSEB), las cifras nu sun dimena significantas. Il center da wellness ha pudü lavurar inavant eir d'urant la serrada da primavaira e d'instà – schabain sün ün nivel bass. Il schmersch da quista partziun s'ha diminui perquai «be» per var 14 %. Blieras applicaziuns da wellness vegnan cumbinadas gugent cun üna visita dal bogn e/o da la sauna.

Marketing

Dürant ils prüms tschinch mais da l'on d'eira serrada la gestiun, las perspectivas per üna stagiun da stà darcheu fich ferma d'eiran avant man. Perquai vaina stuvü impuonder ils mezs disponibels fich prudaintamaing. Dürant ils mais sainza gestiun vaina renovà nossa website bognengiadina.ch. Las infuormaziuns sun disponiblas uossa per tudais-ch, rumantsch, frances ed inglais. Eir il shop vaina restructurà cumplettamaing. Uschè pudaina generar ulteriuras entradas cun vender artichels da bogn. Insembel cun noss partenaris, l'organisaziun turistica TESSVM e las Pendicularas Motta Naluns, s'haja realisà diversas acziuns, per exaimpel la «Gruppa climatica Engiadina» ed üna campagna sün social media illa Svizra romanda. La promoziun vicendaivla aint in noss chanals e las cooperaziuns sun sgüra radschunaivlas. Mincha franc pel marketing as multiplischescha uschè, e no tuots profitain schi's rechattan, tuot in tuot, daplüs giasts illa regiun. Plünavant vaina realisà insembel culla Somedia üna campagna cun preschentscha aint in nossa regiun tras las medias stampadas, l'internet e'l radio. Per motivs finanziaus vaina renunzchà dürant la stà e l'utuon 2021 a las occurrenz «EMOZIUNS» ed «INSOLIT». Las sairadas «SILENZI» però vaina mantgnü.

Servezzans

La collavuraziun pro'ls servezzans interns suot il tet dal Center da sandà Engiadina Bassa (CSEB) as cumprouva fich bain. Quai vuol dir: Tschertas partiziuns domiciliadas a l'ospidal (finanzas, personal, tecnologia d'infuormaziun [IT] e lavandaria) lavuran eir pel Bogn Engiadina. Nouv es cha eir las partiziuns da la tecnica e dal mantegnimaing sun integradas aint il CSEB. Uschè esa pussibel da trar a nüz ulteriuras sinergias. Il BES cumpra, per uschè dir, ils servezzans.

Finanzas

Il rechav da gestiun importa CHF 2 511 181.61, quai sun 26,94 % damain co l'on avant. Las amortisaziuns sun resguardadas cun CHF 1 139 310.–. Il cumün da Scuol paja, in basa a la convegna da prestaziun cul BES, üna contribuziun da CHF 1 978 405.45 (grazcha a las indemnisaziuns per lavur redotta sco eir our dal fondo per cas da dürezza es quista contribuziun plü bassa co ils CHF 2 238 000.– tenor büdschet). Cun quai es equilibrà il quint 2021.

Be grazcha al sustegn generus davart dal chantun Grischun esa stat pussibel d'impedir ün don total da la BES SA. No ingrazchain però eir a noss collavuratur e nossas collavuraturas chi han stuvü renunzchar ad üna part da lur paja d'ürant quist temp difficil. Uschè hana contribui lur part a la stabilità da l'intrapraisa. Natüralmaing ingrazchaina eir al cumün da Scuol e sia populaziun pel sustegn sco eir als numerus claiants regulars, indigens e giasts, per lur fideltà. Als commembers ed a las commembras dal cussagl administrativ ingrazchaina cordialmaing per lur collavuraziun fich buna ed ingaschada d'ürant ils duos ons da gestiun passats fich pretensius.

Charas acziunarias e chars acziunaris, no sperain cha quist rapport annual Tillas/Tils detta las infuormaziuns necessarias davart Lur intrapraisa. No'ns allegrain da pudair bivgnantar ün grond nomer dad Ellas/Els a la radunanza generala.

Adrian Barbüda, president dal cussagl administrativ
Claudio Duschletta, directer

V. Rapport da l'EE-Energia Engiadina

In basa a l'art. 15 dals statüts da l'EE-Energia Engiadina (EE) preschainta il cussagl administrativ il rapport da gestiun. I's tratta da quel per l'on 2021, partecipats d'eiran ils trais cumüns proprietaris, Valsot, Scuol e Zernez (raits da Susch e Lavin).

L'on da gestiun 2021 es stat per l'EE ün on da success. I segua ün riassunt cun ün pêr puncts decisivs:

- Eir quist on ha l'EE pudü realisar diversas lavurs necessarias ed importantas per nossa rait. Cun novs progets d'infrastructura s'haja pudü modernisar las lingias electricas e realisar novs cabels da comunicaziun a Brail, Scuol (Chantröven), Sent (Curtinaglias), Sur En da Sent e Vnà. I'l cumün da Zernez sun gnüts rimplazzats ils interrupturs d'ota tensiun pro las staziuns da transfuormaziun ST Clüs ed ST Carolina. Novs incablaments da 16 kV sun gnüts installats a Lavin (ST San Jörg – ST Garsun), Tarasp (ST Chants – Florins) ed a Scuol (ST Tulai – ST Rachögna). La staziun da transfuormaziun San Jörg a Lavin es gnüda fabricada nov e tutta in funcziun cun success. In general vaina fat novs attachs da chasas, provisoris da fabricats, demontaschas da las lingias libras e diversas lavurs da mantegniment.
- Grazcha a la pussibilità da furnir l'energia electrica illa gronda part da nos territori cun cabels electrici da 16 kV suot terra nu stess dar bod plü ingünas interrupziuns da la furniziun d'energia electrica pervi da strasoras.
- Aint il rom dal proget mia Engiadina han pudü gnir realisats – fin la fin dal 2021 – ca. 50 ulteriurs attachs cun fibras da vaider FTTH. FTTH (Fibre to the Home) vuol dir, cha las fibras da vaider van fin aint illas abitaziuns e'ls büros dals cliaints. Dal 2021 a'haja eir pudü finir il «Backbone» (trassè principal da la rait da fibra da vaider) tanter Ramosch e Martina. Cun quist traiget es eir entrada in funcziun la rait da comunicaziun da l'EE per survegliar e manisar la rait in avegnir. Implü sun gnüts realisats «Feeders» importants a Vnà ed a Nairs. Ils «Feeders» sun la basa da furniziun per realisar novs attachs dad FTTH.

Quists böts importants vaina pudü raggiundscher be grazcha al grond ingaschament implü da tuot ils partecipats chi meritan ün grond ingrazchament.

RAPPORT DALS CENTERS DA PROFIT

Privats

Pro la sparta privats as tratta d'incumbenzas da tuot ils cumüns in Engiadina Bassa sco eir dal cumün da Zernez (pella rait da la fracziun da Zernez chi nun es integrada illa rait da l'EE), sco eir davart da terzs. Las lavurs sun specialmaing il mantegniment e la fabrica da la rait electrica, las lavurs pella gestiun da las ouvras electricas dal cumün da Scuol sco eir per l'iglüminaziun publica da tuot ils cumüns in Engiadina Bassa. Quist on vaina surgni üna bella incumbenza sül pass dal Flüela: In quist proget es gnüda installada üna nova lingia da 16 kV da l'inchaschament La Jenna fin sül stabiliment da Chant Sura. Dal 2021 vaina, insembel cul cumün da Scuol, eir cumanzà culla planisaziun dal nov proget «Plan Lumière», chi definischa in avegnir co cha l'iglüminaziun publica ed il sistem per manisar dessan gnir modernisats. L'electromobilità crescha minch'on fich svelt, eir pro no in Engiadina Bassa. L'EE ha realisà dal 2021 ses novs staziuns per chargiar autos (a Sent, Guarda e Scuol) cun üna prestaziun da 22 kW.

Il quint annual da la sparta «privats» as preschainta seguaintamaing:

- Pro entradas da CHF 4 508 728.16 e sortidas da CHF 4 191 462.01 resulta ün rechav da CHF 317 266.15. Quai sun CHF 11 165.97 daplü in congual cul rendaint 2020. Il preventiv 2022 prevezza ün rechav da 350 000 francs.

Energia

La vendita d'energia i'ls cumüns da Zernez (fracziuns da Susch e Lavin), Scuol e Valsot es creschüda d'urant l'on 2021 per ca. 7 % a ca. 86,1 milliuns kW (daplü consüm, e la data da leger giò l'energia es statta plü tard).

L'EE ha pudü surtour l'on 2021 ca. 10,5 milliuns kW da las 7 ouvras idraulicas, 3 implants solars ed ün'ouvra da biogas dals cumüns da Valsot e Scuol. Las differenzas da producziun ha chaschunà in prüma lingia l'idrologia (influenza da la naiv, la plövgia e las funtanis). In lügl es ida ruotta la clappa da l'inchaschament d'aua pro l'ouvra Clemgia. D'urant il temp da reparatura nun ha pudü gnir prodüt ingün'energia.

Il quint annual da la sparta «energia» as preschainta seguaintamaing:

- Pro entradas da CHF 4 893 491.25 e sortidas da CHF 4 430 621.35 resulta ün rechav da CHF 462 869.90. Quai sun CHF 178 914.81 daplü in congual cul rendaquint 2020.

Transport

Il transport d'energia i'ls cumüns da Zernez (fracziuns da Susch e Lavin), Scuol e Valsot es creschü d'urant l'on 2021 per ca. 6,3 % a ca. 86,2 milliuns ukW.

Grazcha a nos personal ingaschè e motivà esa reuschi da realisar las lavurs büdschetadas a favur d'üna furniziun cun pacas interrupziuns.

Il quint annual da la sparta «transport» as preschainta seguaintamaing:

- Pro entradas da CHF 9 330 563.37 e sortidas da CHF 8 852 154.18 resulta ün rechav da CHF 478 409.19. Quai sun CHF 12 085.46 sur il rendaquint 2020.

Administraziun

Il quint annual da la sparta «administraziun» as preschainta seguaintamaing:

- Pro entradas da CHF 13 821.94 e sortidas da CHF 457 368.75 resulta üna differenza da CHF 443 546.81. Quai sun CHF 48 345.72 daplü in congual cul rendaquint 2020. Quista differenza vain debitada cun 1 % a la sparta energia, cun 9 % a la sparta privats e cun 90 % a la sparta transport.

L'EE ha occupà d'urant l'on 2021 üna collavuratura, 16 collavurats e 2 giarsuns. Eir l'on 2021 nu vaina gnü ingüns accidaints greivs.

RESULTAT CUMPLESSIV

In general

Il quint annual 2021 da l'EE serra cun ün guadogn net da CHF 1 258 545.38. Quai sun CHF 202 166.32 daplü in congual cul rendaquint 2020 e CHF 208 545.38 sur il preventiv 2021. Il cussagl administrativ ha decis da dovrar CHF 358 545.38 dal guadogn per augmantar la reserva necessaria. Eir il post da revisiun vaiva propuonü – fingià davo la revisiun dal quint 2013 – d'augmantar nossa reserva. Cun quella as poja prevgnir ad eventuals strets da liquidità d'urant l'on.

Il büdschet 2022 prevezza ün guadogn net da 1 060 000 francs.

La basa pel scumpart dal guadogn es il transport d'energia dals ultims 5 ons fin e cun l'on dal rendaquint.

Transport d'energia 2017 - 2021 [ukW]								
Cumün	2017	2018	2019	2020	2021	Total	media	%
Zernez	4 622 785	5 375 236	4 900 480	5 228 145	5 116 084	25 242 730	5 048 546	6.16
Scuol	66 136 004	65 263 974	66 477 481	64 795 035	69 963 789	332 636 283	66 527 257	81.12
Valsot	10 442 414	10 852 714	10 335 524	10 217 548	10 286 598	52 134 798	10 426 960	12.72
Total	81 201 203	81 491 924	81 713 485	80 240 728	85 366 471	410 013 811	82 002 762	100.00

Las obras da Giarsun, Guarda, Tarasp, Clemgia, Furmiers, Funtana Cotschna, Liuns e Sur En da Sent vegnan gestiunadas da l'EE cun ün'incumbenza da prestaziun davart dal cumün da Scuol.

Scumpart dal guadogn e pajamaints als cumüns

La tabella chi segua muossa detagliadamaing ils pajamaints premiss da l'EE als trais cumüns proprietaris.

Munaida chi va als cumüns da Zernez, Scuol e Valsot					
	energia da concessiun e da compensaziun in francs	ouvras cumünalas in francs	contribuziun al man public in francs	guadogn EE 2021 in francs	Total in francs
Zernez	24 193.55		31 135.05	55 440.00	110 768.60
Scuol	355 060.40	1 018 736.14	1 060 437.30	730 080.00	3 164 313.84
Valsot	33 584.20	169 031.70	56 680.25	114 480.00	373 776.15
Total	412 838.15	1 187 767.84	1 148 252.60	900 000.00	3 648 858.59

PROPOSTAS FINALAS DAL CUSSAGL ADMINISTRATIV A LA RADUNANZA DA PROPRIETARIS

1. Accptar il rapport da gestiun cul rendaint 2021 dond dis-charg als organs responsabels.
2. Metter CHF 358 545.38 dal guadogn 2021 in üna reserva speciala e scumpartir il rest da 900 000 francs als cumüns seguond la tabella preschantada survat.

Per finir spordscha il cussagl administrativ ün cordial ingrazchamaint a nossa collavuratura e noss collavuraturs. Lur grond ingaschamaint ha manà eir l'on passà ad ün resultat fich allegraivel a favur da noss cumüns.

VI. Rapport da la cumischiun sindicatoria Rapport dal post da revisiun

Rapport e proposta da la cumischiun sindicatoria

In basa a l'art. 50 da la constituziun cumünala controlla la cumischiun sindicatoria – il plü tard davo mincha finischun dal quint annual – scha la gestiun e la contabilità sun legalas e fa ün rapport in scrit ed üna proposta. La controlla da la gestiun e da la contabilità po ultra da quai gnir surdatta ad expertas ed experts externs.

Responsabilità da la suprastanza cumünala

La suprastanza cumünala es respunsabla da preschantar il quint annual in accordanza cun las prescripziuns legalas. Quista responsabilità cuntegna la preschantaziun d'ün quint annual liber d'indicaziuns essenzialmaing falladas sco consequenza da cuntravenziuns o da sbagls.

Revisiun dal quint annual

La cumischiun sindicatoria ha l'incumbenza e la responsabilità da controllar il quint annual e da far ün güdicat in chosa. In collavuraziun cul post da revisiun extern ha la cumischiun sindicatoria controllà il quint annual 2021, chi consista dal bilantsch, dal quint da success, dal quint d'investiziuns sco eir da l'agiunta. In spezial es eir gnü controllà l'applicaziun dals princips da rendaquint decisivs, ils princips da la contabilità armonisada per rendaquints publics, las decisiuns essenzialas da valütaziun sco eir la preschantaziun dal quint annual in sia totalità.

Controllo da gestiun

La cumischiun sindicatoria ha revais la gestiun 2021 dals organs cumünals e da l'administraziun. Principalmaing es gnü controllà cha las decisiuns da la radunanza e da la suprastanza cumünala vegnan executadas correctamaing e cha'ls credits sco eir las ledschas e las ordinaziuns decisivas vegnan observadas.

Güdicat da la controlla e proposta

Tenor il güdicat da la cumischiun sindicatoria correspuonda il quint annual per l'on da quint chi serra giò ils 31 december 2021 a las prescripziuns legalas. A basa da quistas constataziuns propuona la cumischiun sindicatoria a la radunanza cumünala dad approvar il quint annual 2021 e da dar dis-charg a la suprastanza cumünala, a l'administraziun ed als organs cumünals.

Scuol, ils 29 avrigl 2022


Cumischiun sindicatoria



Silvana Stecher



Marianne Werro



Martina Hänzi



Patrik Nogler



Dario Giovanoli (president)

CUMÜN DA SCUOL

Rapport dal post da revisiun regard il quint annual 2021 a man da la cumischiun sindicatoria

Sco post da revisiun extern tenor art. 42 al. 2 da la ledscha da cumüns (DG 175.050) vain no controllà in incumbenza il quint annual dal cumün da Scuol chi consista dal bilantsch, dal quint da success, dal quint d'investiziun, dal quint da la circulaziun da munaida e l'aggiunta pel on da gestiun chi serra giò ils 31 december 2021.

Responsabilità da la suprastanza cumünala

La suprastanza cumünala es responsabla per la preschantaziun dal quint annual in congruenza cun las prescripziuns legalas (ledscha da finanzas dal chantun Grischun [LFC, DG 710.100], ordinaziun da finanzas pels cumüns [DG 710.200], ledscha da cumüns [LV, DG 175.050] sco eir la constituziun cumünala). Quista responsabilità cuntegna la preschantaziun d'ün quint annual liber d'indicaziuns essenzialas falladas sco consequenza da cuntravenziuns o errors.

Responsabilità dal post da revisiun


Nossa responsabilità es quella, da suottametter ün güdicat davart il quint annual a basa da nossa revisiun. Nossa revisiun vaina fat in congruenza cullas prescripziuns legalas e resguardond ils standards da controlla svizzers (PS). Seguond quists standards esa da planisar e realisar la revisiun da möd, chi's aquista la sgürezza sufficianta cha'l quint annual es liber da decleraziuns essenzialas falladas. Üna revisiun include la realisaziun d'acts da controlla per aquistar cumpruvas da controlla per las basas da valur ed otras indicaziuns chi sun cuntgnüdas i'l quint annual. La schelta dals acts da controlla suprastà al revisur. Quista include ün güdicat dals ris-chs d'indicaziuns essenzialas falladas i'l quint annual sco consequenza da cuntravenziuns o errors. La revisiun include implü il güdicat da la commensurabilità dals principis da contabilità applichats, da la plausibilità da valütaziuns fattas sco eir üna apprezzaziun da la preschantaziun generala dal quint annual. No eschan da l'opiniun, cha nossas cumpruvas da controlla fuorman üna basa sufficianta ed adattada per nos güdicat da revisiun.

Güdicat da revisiun


Seguond nos güdicat correspuonda il quint annual pel on da gestiun chi serra giò ils 31 december 2021 a las prescripziuns legalas. No racumandain d'approvar il quint annual preschaint.

Scuol, 29 avrigl 2022

LISCHANA FIDUZIARI SA



Andri Linsel
revisur responsabel
revisur cun admissiun



Marcel Franziscus
revisur cun admissiun

Contabilitats e revisiuns
Consultaziuns d'imposta
Administraziuns da stabels
lertas

Consultaziuns
Fundaziuns d'affars
Valütaziuns d'affars
Quints d'investiziun

Lischana Fiduziari SA
Revisiun e fiduziari
Stradun 319A
7550 Scuol

T 081 861 00 40
F 081 861 00 41
info@lischana-scuol.ch
www.lischana-scuol.ch

VII. Propostas a la radunanza cumünala

La suprastanza cumünala propuona a la radunanza cumünala

1. d'acceptar il quint da gestiun e'l quint da las investiziuns per l'on 2021 sco eir il bilantsch pels 31 december 2021 sco preschantà
2. da dar dis-charg a las instanzas politicas

Per la suprastanza cumünala

Il capo:

Christian Fanzun

L'actuar:

Andri Florineth

Erfolgsrechnung
nach
Dienstabteilung

Erfolgsrechnung (nach Dienstabteilungen)	Rechnung 2021		Aufwand	Budget 2021		Rechnung 2020	
	Aufwand	Ertrag		Ertrag	Aufwand	Ertrag	
0 ADMINISTRAZIUN GENERALA	4'133'804.76	2'017'288.68	4'234'900	1'702'700	3'882'613.13	1'610'866.26	
Saldo		2'116'516.08		2'532'200		2'271'746.87	
1 UORDEN PUBLIC E SGÜREZZA PUBLICA, DEFAISA	1'515'245.79	565'113.37	1'401'200	378'000	1'394'008.65	564'989.27	
Saldo		950'132.42		1'023'200		829'019.38	
2 FUORMAZIUN	9'194'912.88	1'447'447.11	9'081'200	1'261'958	8'938'972.89	1'116'758.16	
Saldo		7'747'465.77		7'819'242		7'822'214.73	
3 CULTURA, SPORT E TEMP LIBER, BASELZIA	1'866'538.96	291'668.10	1'892'780	241'500	1'737'254.84	298'848.70	
Saldo		1'574'870.86		1'651'280		1'438'406.14	
4 SANDÀ	3'965'456.46	9'143.10	3'358'000	15'150	3'585'856.96	15'800.10	
Saldo		3'956'313.36		3'342'850		3'570'056.86	
5 SGÜREZZA SOCIALA	676'914.78	353'966.10	924'100	120'150	840'683.33	445'593.83	
Saldo		322'948.68		803'950		395'089.50	
6 TRAFIC	7'084'722.91	4'198'223.50	7'581'400	4'125'500	6'696'386.21	4'198'449.43	
Saldo		2'886'499.41		3'455'900		2'497'936.78	
7 AMBIANT E PLANISAZIUN DAL TERRITORI	6'200'767.41	5'155'354.90	7'206'300	5'875'800	5'628'399.04	4'466'068.60	
Saldo		1'045'412.51		1'330'500		1'162'330.44	
8 ECONOMIA PUBLICA	13'295'824.62	9'304'871.76	13'828'200	8'678'300	14'059'030.31	9'504'239.44	
Saldo		3'990'952.86		5'149'900		4'554'790.87	
9 FINANZAS ED IMPOSTAS	4'844'736.53	35'027'286.70	1'040'089	28'838'012	1'385'173.91	32'786'657.58	
Saldo	30'182'550.17		27'797'923		31'401'483.67		
Total Aufwand	52'778'925.10		50'548'169		48'148'379.27		
Total Ertrag		58'370'363.32		51'237'070		55'008'271.37	
Ertragsüberschuss	5'591'438.22		688'901		6'859'892.10		

Erfolgsrechnung
nach
Funktionen

b) Erfolgsrechnung

		Rechnung 2021		Budget 2021		Rechnung 2020	
		Aufwand	Ertrag	Aufwand	Ertrag	Aufwand	Ertrag
0	ADMINISTRAZIUN GENERALA	4'133'804.76	2'017'288.68	4'234'900	1'702'700	3'882'613.13	1'610'866.26
	Nettoaufwand		2'116'516.08		2'532'200		2'271'746.87
01	Legislativa ed executiva	467'440.68	74'547.05	462'400	20'000	372'827.69	27'833.40
	Nettoaufwand		392'893.63		442'400		344'994.29
011	Legislativa	83'201.53	4'335.70	73'500		68'563.28	
	Nettoaufwand		78'865.83		73'500		68'563.28
0110	Legislativa	83'201.53	4'335.70	73'500		68'563.28	
	Nettoaufwand		78'865.83		73'500		68'563.28
3000.00	Indemnisaziuns e remuneraziuns per sezzüdas	9'117.50		15'000		10'267.50	
3050.00	Sgüranzas socialas	331.42		1'000		402.49	
3053.00	Sgüranza d'accidaints	16.96				19.09	
3053.01	Sgüranza supplementara d'accidaints	30.00				30.70	
3099.00	Ulteriurs cuosts	260.00		500		270.50	
3102.00	Stampas e publicaziuns	52'039.60		45'000		43'242.40	
3130.00	Prestaziuns da terzs	21'406.05		12'000		14'330.60	
3910.00	Scumpart intern da servezzans						
4910.00	Scumpart intern da servezzans (COVID-19)		4'335.70				
012	Executiva	384'239.15	70'211.35	388'900	20'000	304'264.41	27'833.40
	Nettoaufwand		314'027.80		368'900		276'431.01
0120	Executiva	384'239.15	70'211.35	388'900	20'000	304'264.41	27'833.40
	Nettoaufwand		314'027.80		368'900		276'431.01
3000.00	Pajas, indemnisaziuns e remuneraziuns per sezzüdas	265'417.10		280'000		243'346.60	
3040.00	Supplemaint social						
3050.00	Sgüranzas socialas	18'854.69		20'000		18'827.80	
3052.00	Chascha da pensiu	9'345.00		10'000		9'664.25	
3053.00	Sgüranza d'accidaints	487.32		500		461.56	
3053.01	Sgüranza supplementara d'accidaints	880.50		1'000		742.50	
3053.02	Sgüranza da malatia	1'217.30		1'000		928.60	
3054.00	Chascha da cumpensaziun per famiglias						
3055.00	Sgüranza da malatia						
3130.00	Telefon	22.10				31.10	
3130.01	Servezzans tras terzs	54'307.35		30'000			
3134.00	Sgüranza da chosas	388.75		400		388.75	
3170.00	Spaisas da represchantanza e divers	8'319.04		20'000		4'873.25	
3910.00	Scumpart intern da servezzans	25'000.00		26'000		25'000.00	
4260.00	Restituziuns		70'211.35		20'000		27'833.40
02	Servezzans generals	3'666'364.08	1'942'741.63	3'772'500	1'682'700	3'509'785.44	1'583'032.86
	Nettoaufwand		1'723'622.45		2'089'800		1'926'752.58
021	Administraziun cumünala	2'210'099.94	767'157.73	2'258'000	697'500	2'154'979.25	753'602.21
	Nettoaufwand		1'442'942.21		1'560'500		1'401'377.04
0210	Administraziun cumünala	2'210'099.94	767'157.73	2'258'000	697'500	2'154'979.25	753'602.21
	Nettoaufwand		1'442'942.21		1'560'500		1'401'377.04
3010.00	Pajas	1'313'373.77		1'315'000		1'298'679.48	
3010.01	Pajas (sururas dals ons avant)						
3040.00	Supplemaint social						
3050.00	Sgüranzas socialas	102'156.77		101'000		100'647.77	
3052.00	Chascha da pensiu	77'385.55		79'000		78'270.00	
3053.00	Sgüranza d'accidaints	2'440.12		3'000		2'778.54	
3053.01	Sgüranza supplementara d'accidaints	4'257.44		4'000		3'789.34	
3053.02	Sgüranza da malatia	5'853.98		5'000		4'720.60	
3054.00	Chascha da cumpensaziun per famiglias						
3055.00	Sgüranza da malatia						
3090.00	Scolaziun e perfecziunamaint dal personal	7'933.20		10'000		4'386.65	
3099.00	Ulteriurs cuosts da personal	17'091.63		10'000		5'033.60	
3100.00	Material da büro	13'969.55		15'000		16'278.55	
3102.00	Fotocopchas e palperi da fotocopchar	17'104.15		20'000		18'310.31	
3103.00	Litteratura professiunala e revistas	510.00		500		753.00	
3110.00	Acquist mobilia e maschinas da büro	1'723.21		10'000		15'054.30	
3113.00	Acquist hardware						
3120.00	Energia tabals d'infuormaziun	882.20		1'000		646.20	
3130.00	Spaisas da banca, telefon e portos	50'098.62		60'000		52'694.84	
3130.01	Prestaziuns da terzs	35'290.30		35'000		35'510.50	
3132.00	Cuosts da dret e revisiun externa	36'206.35		20'000		24'859.82	
3132.01	Cusglianza tras terzs	55'966.73		90'000		78'410.40	
3133.00	Informatica e Web-Hosting						
3134.00	Sgüranza da chosas	8'549.85		9'000		8'412.30	
3150.00	Unterhalt Mobilien und Einrichtungen						
3158.00	Mantegnimaint software, pagina d'internet	125'167.57		140'000		94'689.00	
3160.00	Cuosts da fittanza	2'620.00		2'500		2'620.00	
3170.00	Indemnisaziun da spaisas	1'185.25		3'000		3'438.10	

b) Erfolgsrechnung

		Rechnung 2021		Budget 2021		Rechnung 2020	
		Aufwand	Ertrag	Aufwand	Ertrag	Aufwand	Ertrag
3170.01	Cuosts pel bivgnaint da novs abitants e per anniversaris da persunas attempadas	2'322.60		2'000		2'305.00	
3180.00	Rectificaziun dabuns (101xx.xx)	3'400.00				5'500.00	
3181.00	Perditas effectivas da dabuns	4'863.75		10'000		-670.50	
3181.09	Entradas da perditas da dabuns (reducziun dals cuosts)						
3199.00	Ulteriurs cuosts da gestiun	1'395.30		2'000		1'200.00	
3300.00	Amortisaziuns ordinarias maschinas	88'933.00		126'000		88'016.00	
3320.00	Amortisaziuns ordinarias investiziuns immaterialas						
3611.00	Cartas d'identità	8'047.90		8'000		5'899.30	
3611.01	Permiss da dmura	62'962.30		55'000		59'162.00	
3611.02	Cuosts per informatica: pajamaints a l'uffizi chantunal d'impostas	40'590.10		32'000		31'667.15	
3900.00	Scumpart intern da material					405.00	
3910.00	Scumpart intern da servezzans	15'818.75				9'512.00	
3920.00	Scumpart intern da fits (cuosts per fittanzas e drets d'adöver)	102'000.00		90'000		102'000.00	
4210.00	Diversas taxas		71'919.71		60'000		59'360.25
4210.01	Permiss da dmura		96'802.00		85'000		89'286.00
4210.02	Taxa da chanzlia per vias champestras		46'455.00		40'000		46'160.00
4260.00	Restituziuns		35'863.67		5'000		16'122.65
4290.00	Ulteriuras provisiuns d'inchasch		308.45		500		283.50
4500.00	Entnahme Vorfinanzierung "forza ecologica Guarda"						
4510.00	Retratta da la finanziaziun speciala		810.00				
4611.00	Bunificaziun pel post da la SVR		5'948.80		6'000		5'948.80
4611.01	Part Chantun per taxaziuns d'impostas		233'360.00		230'000		236'239.06
4612.00	Provisiuns d'inchasch		56'879.45		50'000		49'461.80
4893.00	Entnahme Vorfinanzierung "forza ecologica Guarda"						
4910.00	Scumpart intern da servezzans		218'810.65		221'000		250'740.15
022	Administraziun da fabrica	1'078'241.80	775'512.25	1'078'500	563'000	968'825.89	366'537.00
	Nettoaufwand		302'729.55		515'500		602'288.89
0220	Administraziun da fabrica	1'078'241.80	775'512.25	1'078'500	563'000	968'825.89	366'537.00
	Nettoaufwand		302'729.55		515'500		602'288.89
3000.00	Indemnisaziuns e remuneraziuns per sezzüdas	23'320.00		10'000		14'800.00	
3010.00	Pajas	711'777.15		718'000		623'780.87	
3010.01	Pajas (sururas dals ons avant)						
3010.02	Piket	3'990.00		6'000		7'140.00	
3040.00	Supplemaint social						
3050.00	Sgüranzas socialas	61'813.38		56'000		51'434.79	
3052.00	Chascha da pensiu	55'689.25		44'000		37'413.95	
3053.00	Sgüranza d'accidaints	17'129.61		15'000		17'713.58	
3053.01	Sgüranza supplementara d'accidaints	2'517.75		2'000		2'262.23	
3053.02	Sgüranza da malatia	3'380.05		3'000		2'784.70	
3054.00	Chascha da cumpensaziun per famiglias						
3055.00	Sgüranza da malatia						
3090.00	Scolaziun e perfecziunamaint dal personal			15'000		525.40	
3099.00	Ulteriurs cuosts da personal	11'410.49		6'000		11'494.35	
3100.00	Material da büro	7'693.45		5'000		7'984.83	
3102.00	Fotocopchas e palperi da fotocopchar	3'988.73		5'000		4'925.29	
3110.00	Acquist mobilia e maschinas da büro	7'090.10		6'000		23'960.10	
3111.00	Acquist veiculs						
3113.00	Anschaffung Hardware						
3130.00	Prestaziuns da terzs	52'669.07		60'000		46'306.60	
3130.01	Telefon, portos e divers	5'665.56		10'000		7'247.92	
3130.02	Publicaziuns officialas e dumondas da fabrica	31'469.75		20'000		23'400.65	
3130.03	Felssturz Piz Lischana						
3134.00	Sgüranza da chosas	4'401.80		3'000		2'932.15	
3150.00	Unterhalt Mobilien und Einrichtungen						
3158.00	Mantegnimaint EED	13'967.31		25'000		23'152.45	
3170.00	Indemnisaziun da spaisas	574.40		500		750.25	
3180.00	Rectificaziun dabuns (10100..)						
3181.00	Effectivas perditas da dabuns	238.90				0.60	
3181.09	Entradas d'effectivas perditas da dabuns (reducziun d'expensas)						
3637.00	Promozion da s-chodamaints cun energias regenerablas	5'000.00		4'000		4'500.00	
3900.00	Scumpart intern da material			10'000			
3910.00	Scumpart intern da servezzans	12'455.05		13'000		12'315.18	
3920.00	Scumpart intern da fits, (cuosts per fittanzas e drets d'adöver)	42'000.00		42'000		42'000.00	
4210.00	Taxas per permiss da fabrica		110'464.00		40'000		73'597.35
4270.00	Multas da fabrica		10'700.00				2'300.00
4290.00	Erbrachte Fremdleistungen						
4290.01	Restituziuns		53'679.25		30'000		24'820.90
4310.00	Lavurs per progets		3'532.50				11'510.00
4910.00	Scumpart intern da servezzans		597'136.50		493'000		254'308.75

b) Erfolgsrechnung

		Rechnung 2021		Budget 2021		Rechnung 2020	
		Aufwand	Ertrag	Aufwand	Ertrag	Aufwand	Ertrag
023	Sgüranzas						
0230	Sgüranzas						
3134.00	Versicherungen						
029	Immoglias da l'administraziun	378'022.34	400'071.65	436'000	422'200	385'980.30	462'893.65
	Nettoaufwand				13'800		
	Nettoertrag	22'049.31				76'913.35	
0290	Immoglias da l'administraziun	378'022.34	400'071.65	436'000	422'200	385'980.30	462'893.65
	Nettoaufwand				13'800		
	Nettoertrag	22'049.31				76'913.35	
3010.00	Pajas	73'841.31		80'000		86'170.30	
3040.00	Supplemaint social						
3050.00	Sgüranzas socialas	5'792.80		6'000		6'775.57	
3052.00	Chascha da pensiu	4'694.40		5'000		4'542.00	
3053.00	Sgüranza d'accidaints	1'375.96		1'500		1'694.81	
3053.01	Sgüranza supplementara d'accidaints	234.58		500		250.26	
3053.02	Sgüranza da malatia	324.64		500		313.54	
3054.00	Chascha da cumpensaziun per famiglias						
3055.00	Sgüranza da malatia						
3099.00	Ulteriurs cuosts da persunal	1'089.57		500			
3101.00	Material da gestiun e da consüm	15'971.95		20'000		41'699.60	
3111.00	Acquist maschinas, utensils e veiculs	1'783.15		5'000		1'960.80	
3120.00	Energia, aua ed immundizchas	57'758.50		50'000		51'913.85	
3130.00	Prestaziuns da terzs	1'322.30					
3134.00	Sgüranzas da chosas	6'116.77		10'000		8'919.50	
3137.00	Steuern und Abgaben						
3140.01	Plan da serradura						
3144.00	Mantegnimaint immoglias	106'463.06		125'000		115'144.67	
3144.01	Mantegnimaint immoglias, Chasa Punt Scuol, concept Tuor Ardez						
3160.00	Cuosts da fittanza						
3170.00	Indemisaziun da spaisas	789.30					
3199.00	Ulteriurs cuosts da gestiun	3'627.80					
3300.00	Amortisaziuns ordinarias	29'700.00		30'000		29'700.00	
3320.00	Amortisaziuns ordinarias investiziuns immaterialas	14'085.00		84'000		22'992.90	
3900.00	Scumpart intern da roba						
3910.00	Scumpart intern da servezzans	53'051.25		18'000		13'902.50	
4290.00	Restituziuns		6'104.65		15'000		53'063.25
4470.00	Rechav d'immoglias		186'175.00		200'000		197'848.40
4510.00	Retratte dal conto pel rechav da terrain						
4910.00	Scumpart intern da servezzans						4'190.00
4920.00	Scumpart intern da fits, (cuosts per fittanzas e drets d'adöver)		207'792.00		207'200		207'792.00
1	UORDEN PUBLIC E SGÜREZZA PUBLICA, DEFAISA	1'515'245.79	565'113.37	1'401'200	378'000	1'394'008.65	564'989.27
	Nettoaufwand		950'132.42		1'023'200		829'019.38
11	Sgürezza publica	326'404.00	29'614.00	326'400	500	326'404.00	26'436.00
	Nettoaufwand		296'790.00		325'900		299'968.00
111	Pulizia	326'404.00	29'614.00	326'400	500	326'404.00	26'436.00
	Nettoaufwand		296'790.00		325'900		299'968.00
1110	Pulizia	326'404.00	29'614.00	326'400	500	326'404.00	26'436.00
	Nettoaufwand		296'790.00		325'900		299'968.00
3181.00	Perditas effectivas da dabuns						
3611.00	Indemisaziun a la pulizia chantunala GR	326'404.00		326'400		326'404.00	
3614.00	Entschädigung an Sicherheitsdienste						
3910.00	Scumpart intern da servezzans						
4270.00	Multas disciplinars		29'614.00		500		26'436.00
4290.00	Restituziuns						
4910.00	Scumpart intern da servezzans						
14	Dret general	328'312.82	197'003.97	345'000	50'000	319'055.16	200'393.15
	Nettoaufwand		131'308.85		295'000		118'662.01
140	Dret general	328'312.82	197'003.97	345'000	50'000	319'055.16	200'393.15
	Nettoaufwand		131'308.85		295'000		118'662.01
1400	Dret general (in general)	208'603.40	197'003.97	234'000	50'000	212'707.65	200'393.15
	Nettoaufwand		11'599.43		184'000		12'314.50
3130.00	Cuosts da masüraziun	43'270.40		20'000		69'791.35	
3320.00	Amortisaziuns ordinarias investiziuns immaterialas	33'761.00		34'000		33'761.00	
3611.00	Cuosts da stimas officialas	131'572.00		180'000		109'155.30	

b) Erfolgsrechnung

		Rechnung 2021		Budget 2021		Rechnung 2020	
		Aufwand	Ertrag	Aufwand	Ertrag	Aufwand	Ertrag
3612.00	Cuosts introducziun cudesch fundiari federal						
3612.01	Part dal deficit register fundiari						
3637.00	Giurisdicziun gratuita						
4260.00	Restituziuns						393.15
4510.00	Retratte da la finanziaziun speciala						
4612.00	Part dal guadogn cudesch fundiari		197'003.97		50'000		200'000.00
1406	Uffizi regional da stadi civil	40'560.33		39'000		33'901.41	
	Nettoaufwand		40'560.33		39'000		33'901.41
3612.00	Part dal deficit uffizi da stadi civil EBVM	40'560.33		39'000		33'901.41	
4612.00	Einnahmen 2014						
1407	Uffizi regional da scussiun	79'149.09		72'000		72'446.10	
	Nettoaufwand		79'149.09		72'000		72'446.10
3612.00	Part dal deficit uffizi da scussiun EBVM	79'149.09		72'000		72'446.10	
3612.01	Uffizi circuital						
3612.02	Berufsbeistandschaft						
3612.04	Ausgaben 2014						
4612.00	Einnahmen 2014						
15	Pumpiers	526'416.85	249'047.40	497'900	252'000	409'179.51	252'555.65
	Nettoaufwand		277'369.45		245'900		156'623.86
150	Pumpiers	526'416.85	249'047.40	497'900	252'000	409'179.51	252'555.65
	Nettoaufwand		277'369.45		245'900		156'623.86
1500	Pumpiers (general)	526'416.85	249'047.40	497'900	252'000	409'179.51	252'555.65
	Nettoaufwand		277'369.45		245'900		156'623.86
3000.00	Indemnisaziuns e remuneraziuns per sezzüdas						
3010.00	Paja pumpiers	142'726.60		140'000		104'016.75	
3040.00	Supplemaint social						
3050.00	Sgüranzas socialas	2'531.30		2'000		1'690.60	
3053.00	Sgüranza d'accidaints e da malatia						
3054.00	Chascha da cumpensaziun per famiglias						
3055.00	Sgüranza da malatia						
3090.00	Scolaziun e perfecziunamaint dal personal	15'266.45		17'500		2'172.45	
3099.00	Ulteriurs cuosts da personal	5'332.40		3'000		7'666.80	
3100.00	Material da büro			1'000		812.05	
3101.00	Material da gestiun e da consüm	3'086.20		8'500		4'878.68	
3101.01	Carburant	7'587.91		10'000		5'488.65	
3102.00	Stampas e publicaziuns						
3106.00	Treibstoff Fahrzeuge						
3111.00	Acquist maschinas, utensils e veiculs	40'722.40		60'000		42'856.00	
3112.00	Acquist unifuormas e büschmainta da lavur	25'858.50		16'000		18'996.45	
3113.00	Acquist hardware e programs EED						
3120.00	Energia, aua ed immundizchas	20'740.80		15'000		16'460.30	
3130.00	Telefon, portos e divers	5'302.35		7'000		5'992.08	
3130.01	Prestaziuns da terzs	3'145.25				481.95	
3130.02	Cuosts per incendis	666.60				704.20	
3131.00	Planisaziuns e progettaziuns tras terz						
3134.00	Sgüranza da chosas	16'874.95		16'000		16'156.20	
3134.01	Sgüranza dals cuosts d'acziun	11'235.00		11'000		11'125.80	
3144.00	Mantegnimaint immobiglias	16'334.00		19'000		24'377.90	
3151.00	Mantegnimaint maschinas, utensils e veiculs	99'769.10		85'000		44'560.91	
3151.01	Veiculs dals pumpiers						
3160.00	Fits pels locals da pumpiers	44'363.74				43'204.44	
3170.00	Cuosts da viadi e spaisas	371.00					
3180.00	Rectificaziun dabuns (101xx.xx)	800.00				1'900.00	
3181.00	Perditas effectivas da dabuns	6'147.80		3'000		-81.00	
3181.09	Entradas da perditas da dabuns (reducziuns dals cuosts)						
3199.00	Ulteriurs cuosts da gestiun	5'108.00		7'300		3'384.30	
3300.00	Amortisaziuns regularas	23'879.00		55'000		23'879.00	
3300.01	Amortisaziuns regularas veiculs						
3300.02	Planmässige Abschreibungen Mobilien						
3611.00	Controllas da fö						
3636.00	Contribuziuns associaziuns						
3910.00	Scumpart intern da servezzans	9'767.50		10'000		9'655.00	
3920.00	Scumpart intern da fits (cuosts per fittanzas e drets d'adöver)	18'800.00		11'600		18'800.00	
4200.00	Taxa da cumpensaziun pumpiers		212'394.95		215'000		211'915.40
4250.00	Vendita mobiglia, veiculs etc.		2'000.00				
4260.00	Restituziuns		11'575.00		20'000		28'176.75
4260.01	Restituziuns per incendis						
4270.00	Chastis da pumpiers		1'370.00				670.00
4470.00	Rechav d'immobiglias						
4612.00	Gemeindebeiträge an Einsätze						
4631.00	Contribuziuns chantunales per aquists		13'657.45		16'000		4'383.50
4634.00	Contribuziuns vi da scolaziuns		8'050.00				7'350.00

b) Erfolgsrechnung

		Rechnung 2021		Budget 2021		Rechnung 2020	
		Aufwand	Ertrag	Aufwand	Ertrag	Aufwand	Ertrag
4910.00	Scumpart intern da servezzans				1'000		60.00
4920.00	Scumpart intern da fits (cuosts per fittanzas e drets d'adöver)						
16	Defaisa	334'112.12	89'448.00	231'900	75'500	339'369.98	85'604.47
	Nettoaufwand		244'664.12		156'400		253'765.51
161	Defaisa militara	91'963.05	39'000.00	33'500	5'000	50'164.20	
	Nettoaufwand		52'963.05		28'500		50'164.20
1610	Defaisa militara	91'963.05	39'000.00	33'500	5'000	50'164.20	
	Nettoaufwand		52'963.05		28'500		50'164.20
3131.00	Planisaziuns e progettaziuns tras terzs	7'070.70					
3134.00	Sgüranza da chosas	218.20		1'000		998.70	
3140.00	Mantegnimaint d'immobiglias						
3144.00	Concept da canera implant da tir Urezzas						
3144.01	Mantegnimaint implant da tir Urezzas	8'147.70					
3151.00	Mantegnimaint schabigias da 300m Urezzas	9'855.45		5'000		47'214.50	
3160.00	Cuosts da fittanza			2'000		1'151.00	
3300.00	Amortisaziuns ordinaras fabricats sur terra	65'871.00		22'000			
3612.00	Contribuziun vi da l'implant da tir regional Urezzas						
3650.00	Rectificaziun partecipaziuns (145xx)						
3900.00	Scumpart intern da roba						
3910.00	Scumpart intern da servezzans	800.00		3'500		800.00	
4260.00	Restituziuns		39'000.00		5'000		
162	Defaisa civila	242'149.07	50'448.00	198'400	70'500	289'205.78	85'604.47
	Nettoaufwand		191'701.07		127'900		203'601.31
1620	Protecziun civila (in general)	69'616.60	37'754.25	85'400	58'500	113'467.49	83'204.47
	Nettoaufwand		31'862.35		26'900		30'263.02
3010.00	Gehälter						
3050.00	Sozialversicherungsbeiträge						
3052.00	Pensionskassenbeiträge						
3053.00	Kranken- und Unfallversicherungsbeiträge						
3090.00	Scolaziun e perfecziunamaint dal personal	30'504.25		30'000		29'979.95	
3111.00	Aquist maschinas e material						
3120.00	Energia, aua ed immundizchas	13'450.80		10'000		11'815.95	
3130.00	Telefon, portos e divers	2'393.55		2'000		2'597.10	
3132.00	Stab directiv cumünal						
3134.00	Sgüranza da chosas	314.60		2'000		951.84	
3140.00	Mantegnimaint immobiglias	10'338.65		20'000		47'848.79	
3144.00	Mantegnimaint indrizs technics	605.25		5'000		10'124.80	
3151.00	Mantegnimaint apparats, maschinas ed utensils						
3300.00	Amortisaziuns ordinaras	3'437.00		3'400		3'437.00	
3900.00	Scumpart intern da roba						
3910.00	Scumpart intern da servezzans	8'572.50		13'000		6'712.06	
4240.00	Entradas schlers da protecziun		3'750.00		5'000		6'358.70
4260.00	Restituziuns						300.00
4500.00	Entnahme Spezialfinanzierung Zivilschutzanlage						
4501.00	Retratto conto schlers da protecziun		30'504.25		50'000		73'045.77
4630.00	Contribuziuns federalas						
4631.00	Contribuziuns chantunalas		3'500.00		3'500		3'500.00
1621	Stab directiv cumünal civil	172'532.47	12'693.75	113'000	12'000	175'738.29	2'400.00
	Nettoaufwand		159'838.72		101'000		173'338.29
3010.00	Pajas	340.00				720.00	
3111.00	Mantegnimaint staziun IMIS Triazza	8'549.00		15'000			
3111.01	Mantegnimaint sistem d'alarmisaziun S-charl	33.35					
3130.00	COVID-19	19'907.25				12'930.95	
3132.00	Stab directiv cumünal	11'595.75		10'000		4'177.05	
3132.01	Surveglianza privel da lavinias	46'063.50		25'000		34'619.15	
3132.02	Surveglianza oters privels da natüra	5'840.90		20'000		25'478.60	
3132.03	Carta d'intervenziun						
3300.00	Amortisaziuns ordinaras	4'601.00		5'000			
3910.00	Scumpart intern da servezzans	34'966.02		38'000		29'969.54	
3910.01	Scumpart intern da servezzans (COVID-19)	40'635.70				67'843.00	
4260.00	Restituziuns		5'465.20				
4501.00	Retratto conto schlers da protecziun		7'228.55				2'400.00
4631.00	Contribuziuns chantunalas				12'000		
2	FUORMAZIUN	9'194'912.88	1'447'447.11	9'081'200	1'261'958	8'938'972.89	1'116'758.16
	Nettoaufwand		7'747'465.77		7'819'242		7'822'214.73
21	Scoula obligatorica	8'564'867.47	1'324'392.75	8'518'400	1'191'958	8'395'414.54	1'066'019.10
	Nettoaufwand		7'240'474.72		7'326'442		7'329'395.44

b) Erfolgsrechnung

		Rechnung 2021		Budget 2021		Rechnung 2020	
		Aufwand	Ertrag	Aufwand	Ertrag	Aufwand	Ertrag
211	Eingangsstufe	811'733.68	132'723.75	881'500	119'000	821'764.51	139'326.56
	Nettoaufwand		679'009.93		762'500		682'437.95
2110	Scoulina	811'733.68	132'723.75	881'500	119'000	821'764.51	139'326.56
	Nettoaufwand		679'009.93		762'500		682'437.95
3020.00	Pajas	668'625.11		720'000		653'550.00	
3020.01	Pajas promoziun da la lingua					28'072.86	
3020.04	Pajas (agüd test da corona)						
3020.09	Prestaziuns da sgüranzas (reducziun dals cuosts)						
3040.00	Supplemaint social						
3050.00	Sgüranzas socialas	53'766.48		57'000		54'429.93	
3052.00	Chascha da pensiun	44'953.10		46'000		43'290.15	
3053.00	Sgüranza d'accidaints	1'231.64		1'500		1'256.65	
3053.01	Sgüranza supplementara d'accidaints	2'178.56		3'000		2'020.88	
3053.02	Sgüranza da malatia	3'012.12		3'000		2'533.58	
3054.00	Chascha da cumpensaziun per famiglias						
3055.00	Sgüranza da malatia						
3090.00	Scolaziun e perfecziunamaint dal personal	5'916.70		10'000		2'393.60	
3099.00	Ulteriurs cuosts da personal	1'101.78		1'000			
3102.00	Fotocopchas e palperi da fotocopchar	3'677.05		4'000		4'625.66	
3104.00	Material da scoula e da consüm	20'570.54		22'000		22'493.80	
3104.01	Material scoula da cusir						
3110.00	Acquist mobiglia ed indrizs			3'000		2'983.30	
3151.00	Mantegnimaint mobiglia ed indrizs	728.90		2'000			
3170.00	Cuosts da viadi e spaisas	2'350.60		2'000		551.80	
3171.00	Viadis da scoula, excursiuns e chomps	621.10		4'000		562.30	
3190.00	Spezialunterricht						
3190.01	Übrige Anlässe						
3900.00	Scumpart intern da roba						
3910.00	Scumpart intern da servezzans	3'000.00		3'000		3'000.00	
4260.00	Restituziuns		657.45				
4611.00	Contribuziuns chantunalas		132'066.30		119'000		137'819.06
4636.00	Contribuziun Legat à Porta						
4910.00	Scumpart intern da servezzans						1'507.50
2111	Grundstufe, Eingangsstufe, Basisstufe						
3636.00	Beitrag an Spielgruppe						
212	S-chalin primar	3'338'081.67	507'950.00	3'194'000	385'000	3'245'503.45	409'066.78
	Nettoaufwand		2'830'131.67		2'809'000		2'836'436.67
2120	S-chalin primar	3'338'081.67	507'950.00	3'194'000	385'000	3'245'503.45	409'066.78
	Nettoaufwand		2'830'131.67		2'809'000		2'836'436.67
3020.00	Pajas	2'613'304.82		2'485'000		2'543'630.15	
3020.02	Pajas promoziun da la lingua	114'488.49		80'000		91'540.58	
3020.03	Pajas agüd pro las lezchas						
3020.04	Pajas (agüd test da corona)						
3020.09	Prestaziuns da sgüranzas (reducziun dals cuosts)						
3040.00	Supplemaint social						
3050.00	Sgüranzas socialas	214'755.35		205'000		210'090.75	
3052.00	Chascha da pensiun	173'126.80		171'000		180'112.35	
3053.00	Sgüranza d'accidaints	4'889.96		5'000		4'830.69	
3053.01	Sgüranza supplementara d'accidaints	8'646.38		8'000		7'765.27	
3053.02	Sgüranza da malatia	11'726.75		11'000		9'703.97	
3054.00	Chascha da cumpensaziun per famiglias						
3055.00	Sgüranza da malatia						
3090.00	Scolaziun e perfecziunamaint dal personal	13'295.70		43'000		8'819.15	
3099.00	Ulteriurs cuosts da personal	4'820.58		3'000		600.00	
3102.00	Fotocopchas e palperi da fotocopchar	25'522.11		20'000		27'551.70	
3104.00	Material da scoula e da consüm	66'835.93		52'000		63'848.58	
3104.01	Material lavurs manualas	41'245.75		49'000		34'760.05	
3104.02	Material scoula da cusir						
3111.00	Acquist mobiglia ed indrizs	21'984.75		30'000		36'450.07	
3130.00	Prestaziuns da terzs						
3151.00	Mantegnimaint mobiglia ed indrizs	250.00		3'000		7'491.94	
3170.00	Cuosts da viadi e spaisas	3'852.45		2'000		3'170.80	
3171.00	Viadis da scoula, excursiuns e chomps	6'687.85		16'000		4'337.40	
3190.00	Instrucziun da nodar	48.00					
3190.01	Übrige Anlässe						
3636.00	Contribuziun "Scoula Rudolf Steiner Scuol"	9'600.00		8'000		7'800.00	
3910.00	Scumpart intern da servezzans	3'000.00		3'000		3'000.00	
4260.00	Restituziuns		85'733.60		15'000		14'557.00
4611.00	Contribuziuns chantunalas		422'216.40		370'000		390'482.28
4636.00	Contribuziun Legat à Porta						
4910.00	Scumpart intern da servezzans						4'027.50
213	S-chalin superiur / s-chalin secundar I	2'048'365.02	208'919.05	2'084'000	199'000	1'952'998.66	186'463.71
	Nettoaufwand		1'839'445.97		1'885'000		1'766'534.95

b) Erfolgsrechnung

		Rechnung 2021		Budget 2021		Rechnung 2020	
		Aufwand	Ertrag	Aufwand	Ertrag	Aufwand	Ertrag
2130	S-chalin superior / s-chalin secundar I	2'048'365.02	208'919.05	2'084'000	199'000	1'952'998.66	186'463.71
	Nettoaufwand		1'839'445.97		1'885'000		1'766'534.95
3020.00	Pajas	1'546'495.13		1'512'000		1'515'955.03	
3020.01	Pajas promoziun da la lingua	55'146.20		64'000		49'320.95	
3020.04	Pajas (agüd test da corona)						
3020.09	Prestaziuns da sgüranzas (reducziun dals cuosts)						
3040.00	Supplemaint social						
3050.00	Sgüranzas socialas	128'569.73		126'000		124'833.79	
3052.00	Chascha da pensiuin	99'399.60		108'000		100'391.50	
3053.00	Sgüranza d'accidaints	2'934.43		3'000		2'885.46	
3053.01	Sgüranza supplementara d'accidaints	5'188.91		5'000		4'638.90	
3053.02	Sgüranza da malatia	7'196.87		7'000		5'817.13	
3054.00	Chascha da cumpensaziun per famiglias						
3055.00	Sgüranza da malatia						
3090.00	Scolaziun e perfecziunamaint dal personal	7'345.50		20'000		3'081.10	
3099.00	Ulteriurs cuosts da personal	1'574.12		2'000			
3102.00	Fotocopchas e palperi da fotocopchar	4'893.85		15'000		6'195.30	
3104.00	Material da scoula e da consüm	43'329.37		51'000		46'073.98	
3104.01	Material lavurs manualas	26'759.56		30'000		31'812.47	
3104.02	Material scoula da cusir						
3105.00	Material scoula d'economia	12'156.10		15'000		10'640.05	
3111.00	Acquist mobiglia ed indrizs	43'262.20		41'000		10'913.65	
3151.00	Mantegnimaint mobiglia ed indrizs			1'000		35.95	
3153.00	Mantegnimaint informatica						
3170.00	Cuosts da viadi e spaisas	3'355.65		1'000		1'056.40	
3171.00	Viadis da scoula, excursiuns e chomps	8'761.80		12'000		5'864.00	
3171.01	Eivna intensiva da lingua	26'319.20		39'000		14'316.95	
3190.00	Instrucziun da nodar						
3190.01	Ulteriurs arrandschamaints						
3612.00	Indemisaziun cumün da Zernez						
3635.00	Contribuziuns per scolars da las scoulas da talents	22'490.00		29'000		16'060.00	
3900.00	Scumpart intern da roba	186.80				106.05	
3910.00	Scumpart intern da servezzans	3'000.00		3'000		3'000.00	
4260.00	Restituziuns		8'394.60		5'000		712.00
4611.00	Contribuziuns chantunales		200'524.45		194'000		184'356.71
4910.00	Scumpart intern da servezzans						1'395.00
214	Scoula da musica	144'126.99		155'000		135'628.06	
	Nettoaufwand		144'126.99		155'000		135'628.06
2140	Scoula da musica	144'126.99		155'000		135'628.06	
	Nettoaufwand		144'126.99		155'000		135'628.06
3159.00	Mantegimaint instrumaints						
3632.00	Scoula da musica (Regiun EBVM)	144'126.99		155'000		135'628.06	
217	Immobilias da scoula	1'193'085.83	56'572.50	1'127'500	55'400	1'206'330.47	68'942.55
	Nettoaufwand		1'136'513.33		1'072'100		1'137'387.92
2170	Immobilias da scoula	1'193'085.83	56'572.50	1'127'500	55'400	1'206'330.47	68'942.55
	Nettoaufwand		1'136'513.33		1'072'100		1'137'387.92
3010.00	Pajas	329'060.72		303'000		331'054.44	
3010.09	Prestaziuns da sgüranzas (reducziun dals cuosts)						
3040.00	Supplemaint social						
3050.00	Sgüranzas socialas	26'346.14		24'000		24'038.57	
3052.00	Chascha da pensiuin	19'888.60		18'000		18'104.40	
3053.00	Sgüranza d'accidaints	7'366.24		6'000		7'065.01	
3053.01	Sgüranza supplementara d'accidaints	1'070.50		1'000		893.63	
3053.02	Sgüranza da malatia	1'470.76		1'000		1'106.98	
3054.00	Chascha da cumpensaziun per famiglias						
3055.00	Sgüranza da malatia						
3090.00	Scolaziun e perfecziunamaint dal personal						
3099.00	Ulteriurs cuosts da personal	3'693.10		3'000		900.00	
3101.00	Material da gestiun e da consüm	49'546.17		60'000		75'813.54	
3110.00	Acquist maschinas ed indrizs	14'640.00		10'000		7'986.20	
3111.00	Acquist urdegns e material da sport						
3111.01	Anschaffung Mobiliar Gebäude						
3111.03	Acquist informatica						
3120.00	Energia, aua ed immundizchas	203'233.40		170'000		178'436.85	
3130.00	Telefon e divers	4'522.38		5'000		3'747.06	
3131.00	Planisaziuns e progettaziuns tras terzs						
3134.00	Sgüranza da chosas	9'742.36		25'000		16'736.64	
3144.00	Mantegnimaint immobilias ed implants	228'789.09		200'000		275'260.72	
3151.00	Mantegnimaint urdegns e material da sport						
3153.00	Mantegnimaint informatica						
3160.00	Cuosts per tour a fit tualettas	323.20					
3170.00	Indemisaziun da spaisas e viadis	348.75				186.35	
3300.00	Amortisaziuns ordinarias	135'089.50		139'000		135'091.00	
3300.01	Amortisaziuns ordinarias mobiglia	20'815.00		21'000		20'815.00	

b) Erfolgsrechnung

		Rechnung 2021		Budget 2021		Rechnung 2020	
		Aufwand	Ertrag	Aufwand	Ertrag	Aufwand	Ertrag
3900.00	scumpart intern da roba	14.00		500		1'491.20	
3910.00	Scumpart intern da servezzans	58'333.92		51'000		28'810.88	
3920.00	Scumpart intern da fits (cuosts per fittanzas e drets d'adöver)	78'792.00		90'000		78'792.00	
4240.00	Taxas d'adöver		5'130.00		3'000		3'935.00
4260.00	Restituziuns		262.50		1'000		7'170.05
4471.00	Rechav d'immobiglias		51'180.00		51'000		50'860.00
4910.00	Scumpart intern da servezzans						6'717.50
4920.00	Scumpart intern da fits (cuosts per fittanzas e drets d'adöver)				400		260.00
218	Surveglianza da di	150'564.39	58'849.75	149'900	49'000	134'143.79	51'326.75
	Nettoaufwand		91'714.64		100'900		82'817.04
2180	Surveglianza da di	150'564.39	58'849.75	149'900	49'000	134'143.79	51'326.75
	Nettoaufwand		91'714.64		100'900		82'817.04
3001.00	Pajas maisa da mezdi e structura da di			80'000		88'582.80	
3001.01	Pajas agüd pro las lezchas						
3010.00	Pajas maisa da mezdi e structura da di	90'213.63					
3040.00	Supplemaint social						
3050.00	Sgüranzas socialas	5'493.38		6'000		5'324.12	
3052.00	Chascha da pensiun	3'422.40		3'000		1'419.75	
3053.00	Sgüranza d'accidaints	125.80		100		122.21	
3053.01	Sgüranza supplementara d'accidaints	222.28		200		196.35	
3053.02	Sgüranza da malatia	307.17		200		172.11	
3054.00	Chascha da compensaziun per famiglias						
3055.00	Sgüranza da malatia						
3099.00	Ulteriurs cuosts da personal	171.58		200		153.10	
3101.00	Material da gestiun e da consüm	12'376.70		5'000		7'818.83	
3120.00	Energia, aua ed immundizchas	109.75		200		201.05	
3130.00	Pasts	21'921.70		36'000		13'953.47	
3160.00	Fit per localitats	16'200.00		16'000		16'200.00	
3170.00	Cuosts da viadi e spaisas			3'000			
4260.00	Part genituors maisa da mezdi e structura da di		28'707.00		34'000		18'797.00
4260.01	Part genituors agüd pro las lezchas						
4260.02	Contribuziuns da terzs						
4260.03	Restituziuns		21'146.00		5'000		25'858.15
4611.00	Contribuziuns chantunales		8'996.75		10'000		3'326.60
4910.00	Scumpart intern da servezzans						3'345.00
219	Scoula populara, divers	878'909.89	359'377.70	926'500	384'558	899'045.60	210'892.75
	Nettoaufwand		519'532.19		541'942		688'152.85
2190	Direcziun ed administraziun da scoula	431'727.84	149'225.35	464'000	126'000	436'036.05	133'221.15
	Nettoaufwand		282'502.49		338'000		302'814.90
3000.00	Pajas, indemnizaziuns e remuneraziuns per sezzüdas	15'612.50		18'000		12'562.50	
3010.00	Pajas manader da scoula / secretariat	225'889.84		225'000		223'766.51	
3010.09	Prestaziuns da sgüranzas (reducziun dals cuosts)						
3040.00	Supplemaint social						
3050.00	Sgüranzas socialas	18'882.45		18'000		18'280.20	
3052.00	Chascha da pensiun	14'520.30		14'000		14'165.55	
3053.00	Sgüranza d'accidaints	438.81		500		431.97	
3053.01	Sgüranza supplementara d'accidaints	776.11		1'000		694.60	
3053.02	Sgüranza da malatia	1'002.77		1'000		823.79	
3054.00	Chascha da compensaziun per famiglias						
3055.00	Sgüranza da malatia						
3090.00	Scolaziun e perfecziunamaint dal personal			2'000			
3099.00	Ulteriurs cuosts da personal	1'025.05		2'000		674.40	
3100.00	Material da büro	5'625.45		3'000		2'112.70	
3102.00	Fotocopchas e palperi da fotocopchar	2'353.30		4'000		2'721.25	
3104.00	Material lavurs manualas	6'075.59		19'000		7'682.60	
3104.01	Material scoula da cusir	1'819.45		5'000		1'975.55	
3110.00	Acquist mobilia e maschinas	245.55					
3111.00	Acquist urdegns e material da sport	33'971.56		24'000		37'053.90	
3111.01	Acquist informatica (magisters)	8'065.01		15'000		5'151.75	
3130.00	Telefon e portos						
3151.00	Mantegnimaint mobilia e material da sport	47.50					
3153.00	Mantegnimaint ed aquist informatica	67'429.00		84'000		81'017.78	
3170.00	Cuosts da viadi e spaisas						
3181.00	Perditas effectivas da dabuns						
3199.00	Ulteriurs cuosts da gestiun	626.60					
3300.00	Amortisaziuns ordinaras EED	25'921.00		26'000		25'921.00	
3320.00	Amortisaziuns ordinaras EED						
3910.00	Scumpart intern da servezzans	1'400.00		2'500		1'000.00	
4260.00	Restituziuns		4'195.40		6'000		3'621.15
4611.00	Contribuziuns chantunales direcziun da scoula		145'029.95		120'000		129'600.00
4910.00	Scumpart intern da servezzans						

b) Erfolgsrechnung

		Rechnung 2021		Budget 2021		Rechnung 2020	
		Aufwand	Ertrag	Aufwand	Ertrag	Aufwand	Ertrag
2192	Scoula populara, divers	447'182.05	210'152.35	462'500	258'558	463'009.55	77'671.60
	Nettoaufwand		237'029.70		203'942		385'337.95
3020.00	Pajas						
3040.00	Supplemaint social						
3050.00	Sgüranzas socialas						
3052.00	Chascha da pensiuin						
3053.00	Sgüranza d'accidaints scolars	3'263.50		3'000		3'171.05	
3053.01	Sgüranza d'accidaints						
3053.02	Sgüranzda supplementara d'accidaints						
3053.03	Sgüranza da malatia						
3054.00	Chascha da cumpensaziun per famiglias						
3055.00	Sgüranza da malatia						
3090.00	Scolaziun e perfecziunamaint dal personal						
3099.00	Ulteriurs cuosts da personal						
3101.01	Material da gestiun e da consüm						
3102.00	Gazettas da scoula	4'959.60		8'000		5'769.80	
3130.00	Bus da scoula	187'941.50		185'000		208'050.35	
3132.00	Concept da sgürezza pro la lavur			2'000			
3134.00	Sgüranza da chosas			2'000		1'760.00	
3170.00	Proget "Scoula in movimaint"			2'000			
3190.00	Progets da scoula	24'052.35		30'000		14'476.50	
3190.01	Instrucziun da nodar						
3199.00	Ulteriurs cuosts da gestiun	30'470.10		30'000		31'345.15	
3632.00	Contribuziun "Consorti A - Z"						
3634.00	Kostenanteil Hallenbad						
3634.01	Kostenanteil Bibliothek						
3634.02	Scoula da skis	5'995.00		10'000		7'936.70	
3636.00	(s)pass da vacanzas						
3900.00	Scumpart intern da roba						
3910.00	Scumpart intern da servezzans	166'000.00		166'000		166'000.00	
3920.00	Scumpart intern da fits	24'500.00		24'500		24'500.00	
4260.00	Restituziuns		2'714.00		3'000		5'091.00
4611.00	Contribuziuns chantunalas				40'000		
4611.01	Contribuziuns chantunalas transports da scolars		11'880.35		20'000		25'737.60
4621.00	Egualisaziun chantunala per las scoulas (FA)		195'558.00		195'558		46'843.00
22	Scoulas specialas	310'681.86	123'054.36	265'800	70'000	252'723.67	50'739.06
	Nettoaufwand		187'627.50		195'800		201'984.61
220	Scoulas specialas	310'681.86	123'054.36	265'800	70'000	252'723.67	50'739.06
	Nettoaufwand		187'627.50		195'800		201'984.61
2200	Scoulas specialas	138'963.90		90'000		101'331.60	
	Nettoaufwand		138'963.90		90'000		101'331.60
3611.00	Contribuziun a la Psichiatria d'uffants e giuvenils in Grischun KJP						
3611.01	Contribuziun al Servezzan Ortopedagogic dal Grischun	76'575.90		60'000		59'048.60	
3612.00	Contribuziuns a scoulas specialas	62'388.00		30'000		42'283.00	
3636.00	Logopedia regionala (EBVM)						
4611.00	Contribuziuns chantunalas						
2201	Logopedia	171'717.96	123'054.36	175'800	70'000	151'392.07	50'739.06
	Nettoaufwand		48'663.60		105'800		100'653.01
3020.00	Pajas	113'423.00		124'000		114'174.00	
3040.00	Supplemaint social						
3050.00	Sgüranzas socialas	9'214.36		9'000		9'246.62	
3052.00	Chascha da pensiuin	7'879.20		9'000		7'870.80	
3053.00	Sgüranza d'accidaints	210.93		200		212.34	
3053.01	Sgüranza supplementara d'accidaints	373.00		300		341.40	
3053.02	Sgüranza da malatia	515.80		300		427.90	
3054.00	Chascha da cumpensaziun per famiglias						
3055.00	Sgüranza da malatia						
3090.00	Scolaziun e perfecziunamaint dal personal	95.00		1'000		210.00	
3104.00	Material da scoula e da consüm	1'000.20		2'000		970.31	
3130.00	Prestaziuns da terzs	39'006.47		30'000		17'788.70	
3170.00	Cuosts da viadi e spaisas					150.00	
4260.00	Restituziuns		123'054.36		70'000		50'739.06
23	Fuormaziun professiunala fundamentala						
230	Fuormaziun professiunala fundamentala						
2300	Fuormaziun professiunala fundamentala						
3631.00	Scoulas da manster						
3660.00	Amortisaziuns ordinarias						

b) Erfolgsrechnung

		Rechnung 2021		Budget 2021		Rechnung 2020	
		Aufwand	Ertrag	Aufwand	Ertrag	Aufwand	Ertrag
25	Scoulas da fuormaziun generala	319'363.55		297'000		290'834.68	
	Nettoaufwand		319'363.55		297'000		290'834.68
251	Scoulas da maturità gimnasiala	319'363.55		297'000		290'834.68	
	Nettoaufwand		319'363.55		297'000		290'834.68
2510	Scoulas da maturità gimnasiala	319'363.55		297'000		290'834.68	
	Nettoaufwand		319'363.55		297'000		290'834.68
3631.00	Contribuziuns als pregimnasis ed otras scoulas da fuormaziun generala	139'225.00		145'000		133'925.00	
3635.00	Contribuziun Institut Otalpin Ftan (Regiun EBVM)	131'888.55		103'000		108'159.68	
3635.01	contribuziun associaziun. scoula ota professiunala	5'250.00		4'000		3'750.00	
3650.00	Rectificaziun partecipaziuns (145xx)						
3910.00	Interne Verzinsung Darlehen IOF						
3940.00	Scumpart intern da fits (impraist IOF)	43'000.00		45'000		45'000.00	
4636.00	Contribuziuns da terzs						
27	Hochschulen						
273	Fachhochschulen						
2730	Fachhochschulen						
3635.00	Contribuziun società da promoziun HTW Cuoirà						
3	CULTURA, SPORT E TEMP LIBER, BASELZIA	1'866'538.96	291'668.10	1'892'780	241'500	1'737'254.84	298'848.70
	Nettoaufwand		1'574'870.86		1'651'280		1'438'406.14
31	Patrimoni cultural	10'536.00		10'000		10'434.00	
	Nettoaufwand		10'536.00		10'000		10'434.00
311	Museums ed art figurativa	10'536.00		10'000		10'434.00	
	Nettoaufwand		10'536.00		10'000		10'434.00
3110	Museums ed art figurativa	10'536.00		10'000		10'434.00	
	Nettoaufwand		10'536.00		10'000		10'434.00
3636.01	Contribuziun museum	10'536.00		10'000		10'434.00	
32	Cultura, divers	635'993.14	90'340.00	533'980	88'500	515'325.54	114'064.25
	Nettoaufwand		545'653.14		445'480		401'261.29
321	Bibliotecas	140'642.58	28'040.00	143'980	27'500	143'390.07	32'406.25
	Nettoaufwand		112'602.58		116'480		110'983.82
3210	Bibliotecas	140'642.58	28'040.00	143'980	27'500	143'390.07	32'406.25
	Nettoaufwand		112'602.58		116'480		110'983.82
3010.00	Pajas	15'470.65		17'000		16'953.00	
3040.00	Supplemaint social						
3050.00	Sgüranzas socialas	142.30		1'000		411.15	
3053.00	Sgüranza d'accidaints	28.75		100		31.52	
3053.01	Sgüranza supplementara d'accidaints	50.85		100		50.61	
3053.02	Sgüranza da malatia	33.63		100		49.05	
3054.00	Chascha da cumpensaziun per famiglias						
3055.00	Sgüranza da malatia						
3101.00	Aquist cudeschs e medias	7'578.75		9'000		8'876.45	
3120.00	Energia, aua ed immundizchas	6'236.65		4'000		4'214.10	
3130.00	Telefon e divers	1'678.60		2'000		1'546.14	
3160.00	Fits per las bibliotecas	18'180.00		18'180		18'180.00	
3199.00	Ulteriurs cuosts da gestiun	3'742.40		5'000		5'578.05	
3636.00	Contribuziuns a las bibliotecas	72'500.00		72'500		72'500.00	
3900.00	Scumpart intern da material						
3910.00	Scumpart intern da servezzans	3'000.00		3'000		3'000.00	
3920.00	Scumpart intern da fits (cuosts per fittanzas e drets d'adöver)	12'000.00		12'000		12'000.00	
4260.00	Restituziuns						5'746.25
4611.00	Contribuziuns chantunalas		3'540.00		3'000		
4636.00	Contribuziuns Legat à Porta						
4910.00	Scumpart intern da servezzans						2'160.00
4920.00	Scumpart intern da fits		24'500.00		24'500		24'500.00
329	Cultura, divers	495'350.56	62'300.00	390'000	61'000	371'935.47	81'658.00
	Nettoaufwand		433'050.56		329'000		290'277.47
3290	Cultura, divers	399'289.56	2'300.00	294'000	1'000	275'874.47	21'658.00
	Nettoaufwand		396'989.56		293'000		254'216.47
3101.00	Material da consùm					11'503.00	

b) Erfolgsrechnung

		Rechnung 2021		Budget 2021		Rechnung 2020	
		Aufwand	Ertrag	Aufwand	Ertrag	Aufwand	Ertrag
3120.00	Energia per diversas occurenzas	2'944.35		3'000		5'171.05	
3130.00	Portos			1'000		291.20	
3170.00	Festa dals prüms avuost						
3180.00	Rectificaziun dabuns (101xx.xx)					79'000.00	
3199.00	Diversas occurenzas			2'000			
3300.00	Amortisaziuns ordinarias			10'000			
3320.00	Amortisaziuns ordinarias investiziuns immaterialas	11'973.00					
3510.00	Deposit aint il rechav dal terrain dals vaschins						
3511.00	Pajamaints aint in fondos da l'agen chapital						
3632.00	Cultura (Regiun EBVM)	15'959.89		16'000		15'990.48	
3636.00	Societats contribuziuns annualas	92'936.00		90'000		92'436.00	
3636.01	Contribuziuns unicas	22'000.00		40'000		29'300.00	
3636.02	Societats contribuziuns per giubileums	1'833.50				6'000.00	
3636.03	Üsanza indigenas	957.15		6'000		2'270.00	
3636.04	Occurenzas per dis da festa	14'321.40		15'000		400.00	
3636.05	Ulteriuras contribuziuns	2'069.80		10'000		2'105.75	
3636.06	Festa da fusiun						
3636.07	Imposta da müdaman chastè da Tarasp			79'000			
3660.00	Amortisaziuns ordinarias					16'306.00	
3900.00	Scumpart intern da roba					127.50	
3910.00	Scumpart intern da servezzans	30'977.47		22'000		14'713.49	
3920.00	Scumpart intern da fits (cuosts per fittanzas e drets d'adöver)					260.00	
3990.01	Scumpart intern CEE fondo 5%	203'317.00					
4240.00	Diversas taxas						
4260.00	Restituziuns		2'300.00		1'000		5'352.00
4260.01	Restituziuns festa da fusiun						
4510.00	Retratte dal conto rechav dal terrain dals vaschins						16'306.00
4611.00	Contribuziuns chantunalas						
4636.00	Contribuziuns Legat à Porta						
4636.01	Contribuziuns d'organisaziuns privatas sainza intent da guadogn						
4910.00	Scumpart intern da servezzans						
3291	Fundaziun Nairs	96'061.00	60'000.00	96'000	60'000	96'061.00	60'000.00
	Nettoaufwand		36'061.00		36'000		36'061.00
3636.00	Contribuziun da gestiun Fundaziun Nairs	30'000.00		30'000		30'000.00	
3660.00	Amortisaziuns ordinarias	6'061.00		6'000		6'061.00	
3704.00	Fundaziun Nairs	60'000.00		60'000		60'000.00	
3706.00	Fundaziun Nairs						
3900.00	Scumpart intern da roba						
3910.00	Scumpart intern da servezzans						
4704.00	Contribuziuns Corporaziun Energia Engiadina (CEE)		60'000.00		60'000		60'000.00
33	Medias	3'067.40	16'616.70	5'000	17'000	120.40	19'083.35
	Nettoertrag	13'549.30		12'000		18'962.95	
332	Indrizs d'antennas e da cabel	3'067.40	16'616.70	5'000	17'000	120.40	19'083.35
	Nettoertrag	13'549.30		12'000		18'962.95	
3321	Indrizs d'antennas e da cabel	3'067.40	16'616.70	5'000	17'000	120.40	19'083.35
	Nettoertrag	13'549.30		12'000		18'962.95	
3149.00	Mantegnimaint antennas e diversa	3'067.40		5'000		120.40	
3181.00	Perdidas effectivas da dabuns						
3300.00	Amortisaziuns ordinarias						
3510.00	Einlagen in Spezialfinanzierung						
3635.00	Programs da televisiun Tele Rätia						
3910.00	Scumpart intern da servezzans						
3940.00	Interne Verzinsung						
4240.00	Taxa d'adöver part cumün						
4240.01	Taxa d'adöver part privats		16'616.70		17'000		19'083.35
4500.00	Entnahme von Spezialfinanzierung						
4940.00	Interne Verzinsung						
34	Sport e temp liber	1'100'746.58	167'757.65	1'222'000	116'000	1'134'197.57	145'050.00
	Nettoaufwand		932'988.93		1'106'000		989'147.57
341	Sport	161'343.53	42'372.65	166'500	26'000	168'538.24	25'050.00
	Nettoaufwand		118'970.88		140'500		143'488.24
3410	Sport	161'343.53	42'372.65	166'500	26'000	168'538.24	25'050.00
	Nettoaufwand		118'970.88		140'500		143'488.24
3111.00	Anschaffung Geräte Sportanlagen						
3119.01	Parc da skate, Sent	29'921.20					
3120.00	Energia, aua ed immundizchas	1'591.80		3'000		2'588.70	
3134.00	Sachversicherungsprämien						

b) Erfolgsrechnung

		Rechnung 2021		Budget 2021		Rechnung 2020	
		Aufwand	Ertrag	Aufwand	Ertrag	Aufwand	Ertrag
3140.00	Mantegnimaint plazzas da sport	3'749.55		25'000		29'741.60	
3151.00	Unterhalt Maschinen, Geräte						
3300.00	Amortisaziuns ordinarias	23'274.00		8'000		8'212.00	
3635.00	COVID-19 contribuziun a la Guralaina SA	7'500.00					
3636.00	Contribuziuns a societats da sport	14'490.00		35'000		28'860.00	
3637.00	Promoziun sport d'inviern	41'500.00		43'000		43'244.15	
3650.00	Rectificaziun partecipaziuns (145xx)	3'800.00					
3660.00	Amortisaziuns ordinarias sün contribuziuns per investiziuns (146xx)	10'531.00		11'000		10'531.00	
3900.00	Scumpart intern da roba	1'398.00		500		647.05	
3910.00	Scumpart intern da servezzans	23'587.98		41'000		44'713.74	
4260.00	Restituziuns		9'872.65		1'000		
4472.00	Fit plazzas da sport						50.00
4510.00	Contribuziuns dal conto pel rechav da terrain						
4636.00	Contribuziuns Legat à Porta						
4910.00	Scumpart intern da servezzans		25'000.00		25'000		25'000.00
4910.01	Scumpart intern da servezzans (COVID-19)		7'500.00				
342	Temp liber	939'403.05	125'385.00	1'055'500	90'000	965'659.33	120'000.00
	Nettoaufwand		814'018.05		965'500		845'659.33
3420	Temp liber	935'590.65	125'385.00	1'055'500	90'000	965'659.33	120'000.00
	Nettoaufwand		810'205.65		965'500		845'659.33
3010.00	Pajas	36'781.60		55'000		40'536.60	
3040.00	Supplemaint social						
3050.00	Sgüranzas socialas	2'211.85		3'000		2'061.51	
3053.00	Sgüranza d'accidaints	695.37		1'000		725.22	
3053.01	Sgüranza supplementara d'accidaints	120.85		500		124.85	
3053.02	Sgüranza da malatia	123.85		500		85.15	
3054.00	Chascha da cumpensaziun per famiglias						
3055.00	Sgüranza da malatia						
3101.00	Material da gestiun e da consüm						
3111.00	Center da giuventüna						
3120.00	Energia, aua ed immundizchas						
3130.01	Lavuors tras scoulas / protecziun civila	521.00		10'000		609.00	
3130.02	Mantegnimaint implantaziuns / alleas	33'699.80		20'000		35'581.90	
3130.03	Hotspots pel WLAN gratuit	22'500.00		36'000		19'500.00	
3131.00	Planisaziuns e progettaziuns tras terzs			35'000			
3140.00	Baulicher Unterhalt Grundstücke						
3140.01	Mantegnimaint plazzas da giovar	13'806.25		35'000		9'736.65	
3140.02	Mantegnimaint punts e piogns	17'220.30		70'000		105'405.10	
3140.03	Concepts e planisaziun	6'395.70		20'000			
3140.04	Mantegnimaint "lai da Padnal"	29.90		2'000		905.05	
3141.00	Mantegnimaint sendas	139'015.92		116'000		85'018.60	
3141.01	Signalisaziun sendas	15'725.45		5'000		4'370.00	
3141.02	Cuosts plackettas pel sponsoring da bankins						
3300.00	Amortisaziuns ordinarias	49'846.60		21'000		2'613.00	
3300.01	Amortisaziuns ordinarias ulteriuras consrucziuns sur terra						
3636.00	Contribuziun BAW	300.00		500		250.00	
3660.00	Amortisaziuns ordinarias per contr. d'investiziun	2'682.00		3'000		2'682.00	
3900.00	Scumpart intern da roba	10'259.05		28'000		55'785.65	
3910.00	Scumpart intern da servezzans	583'655.16		594'000		599'669.05	
4260.00	Restituziuns						
4260.01	Entradas sponsoring da bankins						
4310.00	Lavuors per progets						
4893.00	Retratte dal conto prefinanziaziun piazza da sport, Ftan						
4893.01	Retratte prefinanziaziun "Lai da Padnal"						
4910.00	Scumpart intern da servezzans		125'385.00		90'000		120'000.00
3421	Promoziun da giuvenils	3'812.40					
	Nettoaufwand		3'812.40				
3000.00	Indemnisaziuns e remuneraziuns per sezzüdas	720.00					
3010.00	Pajas						
3040.00	Supplemaint social						
3050.00	Sgüranzas socialas						
3052.00	Chascha da pensiun						
3053.00	Sgüranza d'accidaints						
3053.01	Sgüranza supplementara d'accidaints						
3053.02	Sgüranza da malatia						
3054.00	Chascha da cumpensaziun per famiglias						
3055.00	Sgüranza da malatia						
3090.00	Scolaziun e perfecziunamaint dal persunal						
3099.00	Ulteriurs cuosts da persunal						
3130.00	Prestaziuns da terzs	3'092.40					

b) Erfolgsrechnung

		Rechnung 2021		Budget 2021		Rechnung 2020	
		Aufwand	Ertrag	Aufwand	Ertrag	Aufwand	Ertrag
35	Baselgias e fatschendas religiosas	116'195.84	16'953.75	121'800	20'000	77'177.33	20'651.10
	Nettoaufwand		99'242.09		101'800		56'526.23
350	Baselgias e fatschendas religiosas	116'195.84	16'953.75	121'800	20'000	77'177.33	20'651.10
	Nettoaufwand		99'242.09		101'800		56'526.23
3500	Baselgias e fatschendas religiosas	116'195.84	16'953.75	121'800	20'000	77'177.33	20'651.10
	Nettoaufwand		99'242.09		101'800		56'526.23
3010.00	Pajas	34'919.70		35'000		33'238.35	
3030.00	Indemnisaziuns per lavuraints temporars						
3040.00	Supplemaint social						
3050.00	Sgüranzas socialas	2'252.33		2'500		2'163.18	
3052.00	Chascha da pensiun	895.20		1'000		884.40	
3053.00	Sgüranza d'accidaints	64.44		100		60.89	
3053.01	Sgüranza supplementara d'accidaints	113.30		100		98.10	
3053.02	Sgüranza da malatia	126.30		100		100.50	
3054.00	Chascha da cumpensaziun per famiglias						
3055.00	Sgüranza da malatia						
3099.00	Ulteriurs cuosts da personal	314.82		500			
3120.00	Energia, aua ed immundizchas	1'921.65		2'500		1'978.20	
3130.00	Indemnisaziun da spaisas	600.00		1'000		600.00	
3130.01	Prestaziuns da terzs	1'500.00				1'500.00	
3131.00	Planisaziuns e progettaziuns tras terzs	16'779.65		45'000			
3134.00	Sgüranza da chosas	576.61		1'000		1'115.75	
3140.00	Mantegnimaint sains ed ura da baselgia	36'275.85		15'000		19'892.05	
3140.01	Mantegnimaint cluchers	6'557.00				6'476.90	
3300.00	Amortisaziuns regularas	1'696.00		2'000		1'696.00	
3910.00	Scumpart intern da servezzans	11'602.99		16'000		7'373.01	
4260.00	Restituziuns						3'819.90
4634.00	Restituziun part baselgia		16'953.75		20'000		16'831.20
4	SANDÀ	3'965'456.46	9'143.10	3'358'000	15'150	3'585'856.96	15'800.10
	Nettoaufwand		3'956'313.36		3'342'850		3'570'056.86
41	Ospidal e chasas da chüra	3'606'255.88		2'925'000		3'268'396.64	
	Nettoaufwand		3'606'255.88		2'925'000		3'268'396.64
411	Ospidal	1'793'134.37		1'678'000		1'742'409.06	
	Nettoaufwand		1'793'134.37		1'678'000		1'742'409.06
4110	Ospidal	1'793'134.37		1'678'000		1'742'409.06	
	Nettoaufwand		1'793'134.37		1'678'000		1'742'409.06
3612.00	Contribuziuns a l'ospidal	1'306'510.21		1'190'000		1'280'015.64	
3612.01	Contribuziuns ad ospidals dadour la regiun	336'933.75		370'000		358'793.41	
3612.02	Cusglianza e sustegn "Chüra Engiadina"						
3612.03	Clinica Curativa	142'249.41		110'000		96'159.01	
3660.00	Amortisaziuns regularas	7'441.00		8'000		7'441.00	
3660.20	Contribuziun ospidal local: amortisaziuns ordinaria						
412	Chasas d'attempats e da chüra	1'813'121.51		1'247'000		1'525'987.58	
	Nettoaufwand		1'813'121.51		1'247'000		1'525'987.58
4120	Chasas d'attempats e da chüra	1'813'121.51		1'247'000		1'525'987.58	
	Nettoaufwand		1'813'121.51		1'247'000		1'525'987.58
3612.00	Contribuziuns ad attempats	682'261.96		380'000		639'777.57	
3612.01	Chüra Lischana	283'679.89		185'000		271'792.93	
3612.02	Chüra Prasas-cher, Röven und Chalamandrin	703'943.89		562'000		495'314.16	
3612.03	Chüra dadour la regiun	48'924.00		30'000		26'408.80	
3612.04	Clinica Curativa						
3612.05	Cusglianza e sustegn "Chüra Engiadina"	94'311.77		90'000		92'693.12	
3650.00	Rectificaziun partecipaziuns (145xx)					1.00	
4260.00	Restituziuns						
42	Chüra ambulanta da personas amaladas	330'875.07		405'000	150	279'769.49	50.00
	Nettoaufwand		330'875.07		404'850		279'719.49
421	Chüra ambulanta da personas amaladas	281'945.41		275'000	150	220'636.93	50.00
	Nettoaufwand		281'945.41		274'850		220'586.93
4210	Chüra ambulanta da personas amaladas	281'945.41		275'000	150	220'636.93	50.00
	Nettoaufwand		281'945.41		274'850		220'586.93
3612.00	Spitex	281'945.41		275'000		220'636.93	
3612.01	Mütter- und Väterberatung						
4390.00	Ulteriuras entradas						
4940.00	Scumpart intern da fits (Els Pfister-Weideli)				150		50.00

b) Erfolgsrechnung

		Rechnung 2021		Budget 2021		Rechnung 2020	
		Aufwand	Ertrag	Aufwand	Ertrag	Aufwand	Ertrag
422	Chüra ambulanta da personas amaladas	48'929.66		130'000		59'132.56	
	Nettoaufwand		48'929.66		130'000		59'132.56
4220	Servezzans da salvamaint	48'929.66		130'000		59'132.56	
	Nettoaufwand		48'929.66		130'000		59'132.56
3151.00	Cumprita e mantegnimaint defibrillaturs	600.95				354.90	
3612.00	Servezzans da salvamaint	48'328.71		130'000		58'777.66	
43	Prevenziun da sandà	28'325.51	9'143.10	28'000	15'000	37'690.83	15'750.10
	Nettoaufwand		19'182.41		13'000		21'940.73
433	Servezzan da sandà da scoula	28'325.51	9'143.10	28'000	15'000	37'690.83	15'750.10
	Nettoaufwand		19'182.41		13'000		21'940.73
4330	Servezzan da sandà da scoula	28'325.51	9'143.10	28'000	15'000	37'690.83	15'750.10
	Nettoaufwand		19'182.41		13'000		21'940.73
3010.00	Paja daintist da scoula	11'319.60		10'000		12'109.50	
3050.00	Sgüranzas socialas	919.61		1'000		980.73	
3130.00	Daintist da scoula trattamaints	9'725.10		10'000		16'706.00	
3130.01	Meidi da scoula controllas	6'361.20		7'000		7'894.60	
3181.00	Perditas effectivas da dabuns						
3181.09	Entradas da perditas da dabuns (reducziun dals cuosts)						
4260.00	Restituiziuns per trattamaints dals daints		9'143.10		15'000		15'750.10
49	Gesundheitswesen, übriges						
490	Gesundheitswesen, übriges						
4900	Sandà, divers						
3130.00	Festa 650 ons aua minerala						
3300.00	Amortisaziuns regularas						
3611.00	Beitrag Suchtprävention						
4510.00	Retratta da la finanziaziun speciala						
5	SGÜREZZA SOCIALA	676'914.78	353'966.10	924'100	120'150	840'683.33	445'593.83
	Nettoaufwand		322'948.68		803'950		395'089.50
51	Malatia ed accidaint					-4'936.05	
	Nettoertrag					4'936.05	
511	Premias inetschablas da la chascha d'amalats					-4'936.05	
	Nettoertrag					4'936.05	
5110	Premias inetschablas da la chascha d'amalats					-4'936.05	
	Nettoertrag					4'936.05	
3181.09	Entradas d'effectivas perditas da dabuns (reducziun d'expensas)					-4'936.05	
3637.00	Premias inetschablas						
54	Famiglia e giuventüna	158'733.35	26'650.00	180'100	30'000	163'909.95	28'310.00
	Nettoaufwand		132'083.35		150'100		135'599.95
543	Pajamaint anticipà ed incasso d'alimaints	42'321.80	26'650.00	63'100	30'000	55'400.10	28'310.00
	Nettoaufwand		15'671.80		33'100		27'090.10
5430	Pajamaint anticipà ed incasso d'alimaints	42'321.80	26'650.00	63'100	30'000	55'400.10	28'310.00
	Nettoaufwand		15'671.80		33'100		27'090.10
3132.00	Cusglianza tras terzs	3'599.80		8'000		3'520.00	
3180.00	Rectificaziun dabuns (101xx.xx)	-4'000.00					
3636.00	Contribuziuns ad organisaziuns	100.00		100		1'335.00	
3637.00	Pajamaints anticipats d'alimaints	42'622.00		55'000		50'545.10	
4260.00	Restituiziuns alimaints		26'650.00		30'000		28'310.00
4631.00	Contribuziuns chantunalas						
545	Prestaziuns a famiglias	116'411.55		117'000		108'509.85	
	Nettoaufwand		116'411.55		117'000		108'509.85
5451	Canortas e gruppas da gö	116'411.55		117'000		108'509.85	
	Nettoaufwand		116'411.55		117'000		108'509.85
3160.00	Miete Spielgruppe						
3632.00	Contribuziuns chüra d'uffants	95'345.25		97'000		88'160.05	
3636.00	Contribuziuns pellas gruppas da giovar	21'066.30		20'000		20'349.80	

b) Erfolgsrechnung		Rechnung 2021		Budget 2021		Rechnung 2020	
		Aufwand	Ertrag	Aufwand	Ertrag	Aufwand	Ertrag
56	Abitaziuns socialas						
560	Abitaziuns socialas						
5600	Abitaziuns socialas						
3637.00	Sozialer Wohnungsbau						
4511.00	Retratte reserva taxas da cumpensaziun prümas abitaziuns						
57	Agüd social e fats d'asil	518'181.43	327'316.10	744'000	90'150	681'709.43	417'283.83
	Nettoaufwand		190'865.33		653'850		264'425.60
572	Agüd economic	207'147.66	327'316.10	424'000	90'150	354'234.65	417'283.83
	Nettoaufwand				333'850		
	Nettoertrag	120'168.44				63'049.18	
5720	Agüd economic tenor ledscha	207'147.66	327'316.10	424'000	90'150	354'234.65	417'283.83
	Nettoaufwand				333'850		
	Nettoertrag	120'168.44				63'049.18	
3132.00	Cussaglianza tras terzs	1'194.80		4'000		4'727.70	
3135.00	Cuosts da servezzans per persunas in survaglianza	18'425.61		10'000		5'744.45	
3621.00	Egualisaziun chantunala da las greivezzas socialas						
3631.00	Agüd per survivor Grischun						
3636.00	Contribuziuns ad instituziuns socialas	11'294.85		10'000		10'197.40	
3637.00	Sustegn per chasadas privatas	176'232.40		400'000		333'565.10	
4621.00	Contribuziuns chantunalas		70'856.30		60'000		103'430.58
4636.00	Contribuziuns Legat à Porta						
4637.00	Restituziuns		256'459.80		30'000		313'803.25
4910.00	Scumpart intern da fits (fondo da vaschins)						
4940.00	Scumpart intern da fits (fondo Els Pfister-Weideli)				150		50.00
573	Fats d'asil	13'710.32		19'000		20'328.82	
	Nettoaufwand		13'710.32		19'000		20'328.82
5730	Fats d'asil	13'710.32		19'000		20'328.82	
	Nettoaufwand		13'710.32		19'000		20'328.82
3130.00	Prestaziuns da terzs						
3511.00	Deposit aint il fondo agen chapital						
3631.00	Promoziun d'integrasiun	13'710.32		19'000		20'328.82	
3636.00	Contribuziuns ad instituziuns socialas						
3910.00	Scumpart intern da servezzans (fùgitivs d'Ucraina)						
4511.00	Retratte dal conto agen chapital						
579	Provedimaint social	297'323.45		301'000		307'145.96	
	Nettoaufwand		297'323.45		301'000		307'145.96
5790	Provedimaint social	297'323.45		301'000		307'145.96	
	Nettoaufwand		297'323.45		301'000		307'145.96
3612.00	Contribuziun a la curatella professiunala (Regiun EBVM)	139'110.65		126'000		141'764.96	
3631.00	Contribuziun al servezzan social regiunal	146'672.80		160'000		159'865.70	
3631.01	Contribuziun a l'assistenza per requirents d'asil minorens na accompagnats	11'540.00		15'000		5'515.30	
3650.00	Rectificaziun partecipaziuns (145xx)						
4260.00	Restituziuns						
6	TRAFIC	7'084'722.91	4'198'223.50	7'581'400	4'125'500	6'696'386.21	4'198'449.43
	Nettoaufwand		2'886'499.41		3'455'900		2'497'936.78
61	Trafic sùn via	6'004'819.51	3'249'093.65	6'172'400	2'992'500	5'619'618.64	3'215'789.73
	Nettoaufwand		2'755'725.86		3'179'900		2'403'828.91
615	Vias cumünalas	3'090'724.84	404'905.85	3'315'400	285'500	2'797'369.29	358'658.13
	Nettoaufwand		2'685'818.99		3'029'900		2'438'711.16
6150	Vias cumünalas	2'921'988.32	47'867.40	3'097'400	25'500	2'613'241.48	46'207.70
	Nettoaufwand		2'874'120.92		3'071'900		2'567'033.78
3111.00	Signalisaziun e marcaziuns	11'502.25		30'000		22'922.00	
3111.01	Mantegnimaint e nouva iglümünaziun						
3120.00	Energia iglümünaziun publica	65'557.50		70'000		59'069.20	
3130.00	Rumida da naiv e transports tras terzs	427'301.30		300'000		367'773.99	
3131.00	Planisaziuns e progettaziuns tras terzs	119'539.00		295'000		196.30	
3132.00	Concept survaglianza da las punts	23'975.30		20'000			
3134.00	Sgüranza da chosas	2'693.65		3'000		2'675.00	

b) Erfolgsrechnung

		Rechnung 2021		Budget 2021		Rechnung 2020	
		Aufwand	Ertrag	Aufwand	Ertrag	Aufwand	Ertrag
3141.00	Mantegnimaint general	446'058.65		520'000		603'034.55	
3141.01	Rumir naiv / glera e sal	64'205.64		120'000		106'198.40	
3141.02	Mantegnimaint igluminaziun da vias	100'677.80		70'000		95'779.95	
3141.03	Igluminaziun da Nadal	35'702.95		40'000		44'962.85	
3141.04	Mantegnimaint punts	1'620.45		80'000		66'856.10	
3141.05	Strasse Vulpera (Schadenfall)						
3300.00	Amortisaziuns ordinarias	193'799.40		184'000		89'892.70	
3830.00	Zusätzliche Abschreibung (Reserve Via Sur En)						
3900.00	Scumpart intern da roba	6'712.20		15'500		16'239.40	
3910.00	Scumpart intern da servezzans	1'422'642.23		1'349'900		1'137'641.04	
3940.00	Scumpart intern da fits						
4240.00	Bewilligungsgebühren						
4310.00	Scumpart intern per investiziuns		14'927.00				
4500.00	Retratta dal conto reserva via Sur En						
4637.00	Restituziuns		14'940.40		3'000		23'707.70
4893.00	Retratta dal conto prefinanziaziun via Sur En, Sent						
4910.00	Scumpart intern da servezzans		18'000.00		22'500		22'500.00
6151	Plazzas da parcar	168'736.52	357'038.45	218'000	260'000	184'127.81	312'450.43
	Nettoertrag	188'301.93		42'000		128'322.62	
3111.00	Signalisaziun e marcaziuns	12'384.00		15'000		18'038.90	
3120.00	Energia, aua ed immundizchas	4'293.20		3'000		3'032.35	
3131.00	Planisaziuns e progettaziuns tras terzs						
3132.00	Fremdleistungen/Projektierung						
3134.00	Sgüranza da chosas	249.30		200		224.20	
3141.00	Mantegnimaint general	40'392.85		55'000		634.80	
3141.01	Mantegnimaint plazzas da parcar						
3141.02	Mantegnimaint uras da parcar	12'813.35		60'000		86'747.10	
3141.03	Garascha suotterrana Curtins, Tarasp			800		4'000.00	
3160.00	Fits per plazzas da parcar	16'100.10		15'000		10'100.10	
3300.00	Amortisaziuns ordinarias	8'782.00		9'000		8'782.00	
3699.00	Redistribuziun taxa da cumpensaziun plazzas da parcar					5'000.00	
3900.00	Scumpart intern da roba			3'000			
3910.00	Scumpart intern da servezzans	73'721.72		57'000		47'568.36	
4200.00	Taxa da cumpensaziun plazzas da parcar		3'444.50				
4240.00	Entradas da fittada		38'807.50		40'000		28'916.65
4240.01	Taxas da parcar		300'992.75		220'000		271'155.43
4260.00	Restituziuns		3'793.70				12'378.35
4270.00	Chastis						
4290.00	Vendita plazzas da parcar		10'000.00				
4310.00	Scumpart intern per investiziuns						
619	Gestiun tecnica	2'914'094.67	2'844'187.80	2'857'000	2'707'000	2'822'249.35	2'857'131.60
	Nettoaufwand		69'906.87		150'000		
	Nettoertrag					34'882.25	
6190	Gestiun tecnica	2'914'094.67	2'844'187.80	2'857'000	2'707'000	2'822'249.35	2'857'131.60
	Nettoaufwand		69'906.87		150'000		
	Nettoertrag					34'882.25	
3010.00	Pajas	1'699'853.19		1'624'000		1'570'110.17	
3010.01	Pajas (sururas dals ons avant)						
3010.02	Piket	11'750.00		15'000		18'410.00	
3030.00	Indemnisaziun per lavuraints temporars			10'000		1'420.00	
3040.00	Supplemaint social						
3050.00	Sgüranzas socialas	132'685.04		128'000		124'976.96	
3052.00	Chascha da pensiun	87'283.80		98'000		96'979.35	
3053.00	Sgüranza d'accidaints	37'472.80		36'000		34'335.42	
3053.01	Sgüranza supplementara d'accidaints	5'394.21		5'000		4'311.32	
3053.02	Sgüranza da malatia	7'461.21		6'000		5'400.01	
3054.00	Chascha da cumpensaziun per famiglias						
3055.00	Sgüranza da malatia						
3090.00	Scolaziun e perfecziunamaint dal personal	1'890.00		8'000		265.00	
3099.00	Ulteriurs cuosts da personal	5'404.44		10'000		14'192.65	
3099.01	Büschmainta da lavur	5'748.00		15'000		10'385.60	
3101.00	Material da consüm ed üsaglias	51'103.65		50'000		36'181.27	
3101.01	Carburant	139'222.09		120'000		129'412.50	
3111.00	Acquist maschinas, utensils e veiculs	118'091.40		120'000		156'986.70	
3120.00	Energia, aua ed immundizchas	50'342.95		40'000		38'238.15	
3130.00	Telefon e divers	7'518.05		7'000		7'321.17	
3130.01	Proget da lavur per giuvenils						
3130.02	Prestaziuns da terzs	5'879.70		2'000		2'019.40	
3132.00	Concept sgürezza pro la lavur			6'000		2'653.65	
3134.00	Sgüranza da chosas	39'978.57		50'000		32'782.60	
3144.00	Mantegnimaint lavuratoris	65'984.62		70'000		124'948.30	
3151.00	Mantegnimaint maschinas e veiculs	219'455.62		150'000		188'200.69	
3151.01	Treibstoffe						
3160.00	Magazins: fittanza e fits per drets da fabrica	16'202.00		15'000		16'202.00	
3170.00	Indemnisaziun da spaisas	2'254.80		2'000		2'222.68	

b) Erfolgsrechnung

		Rechnung 2021		Budget 2021		Rechnung 2020	
		Aufwand	Ertrag	Aufwand	Ertrag	Aufwand	Ertrag
3199.00	Ulteriurs cuosts da gestiun	200.00					
3300.00	Amortisaziuns ordinarias	103'036.00		156'000		99'554.00	
3320.00	Amortisaziuns ordinarias investiziuns immaterialas					8'907.85	
3900.00	Scumpart intern da roba	12'882.10				13'492.20	
3910.00	Scumpart intern da servezzans	63'000.43		90'000		58'339.71	
3920.00	Scumpart intern da fits (cuosts per fittanzas e drets d'adöver)	24'000.00		24'000		24'000.00	
4240.01	Taxas d'adöver		3'600.00				7'200.00
4250.00	Vendita mobiglia, indrizs e veiculs						5'000.00
4310.00	Prestaziuns internas per investiziuns		13'378.50		20'000		18'064.50
4632.00	Prestaziuns per terzs		200.00		1'000		2'511.80
4637.00	Restituziuns		57'789.00		20'000		35'384.60
4865.00	Pajamaints d'abinamaint per prestaziuns da fabrica						196'636.20
4900.00	Scumpart intern da roba		43'132.00		17'000		47'600.00
4910.00	Scumpart intern da servezzans		2'694'888.30		2'625'000		2'513'534.50
4920.00	Scumpart intern da fits (cuosts per fittanzas e drets d'adöver)		31'200.00		24'000		31'200.00
62	Trafic public	1'079'903.40	949'129.85	1'409'000	1'133'000	1'076'767.57	982'659.70
	Nettoaufwand		130'773.55		276'000		94'107.87
622	Trafic regional	1'079'903.40	949'129.85	1'409'000	1'133'000	1'076'767.57	982'659.70
	Nettoaufwand		130'773.55		276'000		94'107.87
6220	Trafic regional	1'079'903.40	949'129.85	1'409'000	1'133'000	1'076'767.57	982'659.70
	Nettoaufwand		130'773.55		276'000		94'107.87
3130.00	Vendita cartas da Vereina e cartas da di: prestaziuns tras terzs	3'348.00		1'000		320.00	
3131.00	Planisaziuns e progettaziuns tras terzs	11'667.65		60'000			
3134.00	Sgüranza da chosas						
3137.00	Imposta da plüvalur, tariffa pauschala	1'137.70		3'000		1'481.85	
3140.00	Fermativas dal bus: equipamaint e mantegnimaint	9'424.45		20'000			
3160.00	Cuosts da fittanza	450.00					
3181.00	Perditas effectivas da dabuns					90.00	
3181.09	Entradas da perditas da dabuns (reducziun dals cuosts)						
3300.00	Amortisaziuns ordinarias	9'074.00		37'000		29'473.95	
3320.00	Amortisaziuns ordinarias investiziuns immaterialas	5'964.20					
3632.00	Bus da skis e bus local	753'642.50		796'000		661'071.70	
3634.00	Acquist cartas dal Vereina	130'100.90		300'000		189'883.25	
3634.01	Acquist cartas da di	56'094.00		70'000		58'756.22	
3635.00	Bus-Taxi	94'000.00		110'000		85'000.00	
3635.01	Contribuziun a la Pendicularas Scuol SA						
3650.00	Rectificaziun partecipaziuns (145xx)						
3910.00	Scumpart intern da servezzans	5'000.00		12'000		50'690.60	
4240.00	Vendita cartas pel Vereina		132'232.00		305'000		191'971.00
4240.01	Vendita cartas dal di		57'375.00		75'000		55'006.00
4240.02	Entradas dal bus local		51'364.95				45'690.60
4260.00	Restituziuns						17'551.90
4310.00	Lavurs per progets		7'932.90				
4611.00	Contribuziuns chantunalas				8'000		11'368.50
4910.00	Scumpart intern da servezzans		700'225.00		745'000		661'071.70
64	Transmissiun da novitats						
640	Transmissiun da novitats						
6400	Transmissiun da novitats						
4479.00	Transmissiun da novitats						
7	AMBIANT E PLANISAZIUN DAL TERRITORI	6'200'767.41	5'155'354.90	7'206'300	5'875'800	5'628'399.04	4'466'068.60
	Nettoaufwand		1'045'412.51		1'330'500		1'162'330.44
71	Provedimaint d'aua	2'026'810.48	1'946'969.02	2'395'000	2'312'000	1'646'701.27	1'562'196.60
	Nettoaufwand		79'841.46		83'000		84'504.67
710	Provedimaint d'aua	2'026'810.48	1'946'969.02	2'395'000	2'312'000	1'646'701.27	1'562'196.60
	Nettoaufwand		79'841.46		83'000		84'504.67
7100	Provedimaint d'aua (in general)	79'841.46		83'000		84'504.67	
	Nettoaufwand		79'841.46		83'000		84'504.67
3010.00	Pajas						
3120.00	Aua						
3149.00	Mantegnimaint bügls cumünals	58'529.45		65'000		60'613.81	
3300.00	Amortisaziuns ordinairas			1'000		9'397.00	

b) Erfolgsrechnung

		Rechnung 2021		Budget 2021		Rechnung 2020	
		Aufwand	Ertrag	Aufwand	Ertrag	Aufwand	Ertrag
3900.00	Scumpart intern da roba					600.00	
3910.00	Scumpart intern da servezzans	21'312.01		17'000		13'893.86	
4611.00	Contribuziuns chantunalas						
7101	Provedimaint d'aua (gestiun cumünala)	1'946'969.02	1'946'969.02	2'312'000	2'312'000	1'562'196.60	1'562'196.60
3010.00	Pajas	378'714.95		394'000		311'083.14	
3010.01	Pajas (sururas dals ons avant)						
3010.02	Piket	5'250.00		6'000		5'250.01	
3010.09	Prestaziuns da sgüranzas (reducziun dals cuosts)						
3040.00	Supplemaint social						
3050.00	Sgüranzas socialas	25'688.79		31'000		20'573.11	
3052.00	Chascha da pensiun	20'558.30		24'000		13'619.60	
3053.00	Sgüranza d'accidaints	7'219.75		5'000		6'052.15	
3053.01	Sgüranza supplementara d'accidaints	1'038.65		1'000		760.22	
3053.02	Sgüranza da malatia	1'438.60		1'000		952.60	
3054.00	Chascha da cumpensaziun per famiglias						
3055.00	Sgüranza da malatia						
3090.00	Scolaziun e perfecziunamaint dal personal	3'845.75		6'000		5'382.20	
3099.00	Ulteriurs cuosts da personal	2'214.97		2'000		2'364.35	
3099.01	Büschmainta da lavur	7'445.15		2'000			
3101.00	Material da gestiun e da consüm	9'337.18		10'000		1'492.65	
3111.00	Acquist contadurs d'aua	90'129.65		90'000		87'215.20	
3111.01	Acquist veiculs						
3120.00	Energia pel provedimaint d'aua	30'198.60		23'000		28'401.35	
3130.00	Prestaziuns da terzs	62'213.47		55'000		64'674.05	
3130.01	Telefon e divers	6'830.85		6'000		6'203.65	
3131.00	Planisaziuns e progettaziuns tras terzs	17'953.20		190'000		10'471.60	
3132.00	Garanzia da la qualità QS	28'254.75		46'000		29'797.25	
3134.00	Sgüranza da chosas	5'553.66		3'000		4'372.00	
3137.00	IPV, deducziun da l'imposta preliminariala	8'970.23		20'000		7'910.05	
3142.00	Ulteriurs cuosts da gestiun	28'132.21		35'000		17'537.80	
3142.01	Mantegnimaint condots d'aua minerala	29'341.50		47'000		2'541.80	
3142.02	Mantegnimaint reservuars	113'627.95		110'000		47'851.65	
3142.03	Mantegnimaint indrizs da cumond	57'345.05		50'000		25'986.50	
3142.04	Mantegnimaint condots d'aua	480'935.29		500'000		240'430.05	
3142.05	Mantegnimaint inchaschamaints/reservuars d'aua minerala	7'108.75		30'000		23'392.90	
3142.06	Mantegnimaint magazins	3'084.55		3'000		4'566.65	
3151.00	Mantegnimaint maschinas e veiculs	15'057.36		8'000		5'008.31	
3158.00	Mantegnimaint software					3'800.00	
3170.00	Indemnisaziun da spaisas	431.00		1'000		432.49	
3180.00	Rectificaziun dabuns (101xx.xx)	659.00				2'861.00	
3181.00	Perditas effectivas da dabuns	227.30				3.00	
3181.09	Entradas da perditas da dabuns (reducziun dals cuosts)						
3186.00	Vorsteuerkürzung MWST						
3199.00	Divers cuosts da material						
3300.00	Amortisaziuns ordinarias construcziun bassa	305'443.70		428'000		271'021.00	
3320.00	Amortisaziuns ordinarias investiziuns immaterialas	47'165.00		59'000		8'271.00	
3501.00	Pajamaint aint il deposit forestal						
3510.00	Deposit illa finanziaziun speciala					223'363.41	
3636.00	Contribuziun a la fundaziun Pro Aua Minerala						
3830.00	Amortisaziun supplementara (contribuziun cumün da vaschins)						
3900.00	Scumpart intern da material	4'500.00		2'000		4'377.15	
3910.00	Scumpart intern da servezzans	141'053.86		124'000		74'176.71	
3940.00	Scumpart intern da fits						
4240.00	Taxas tenor quantitá		283'682.40		260'000		270'330.65
4240.01	Taxas fundamentalas		894'858.25		800'000		825'963.35
4240.02	Fits pels contadur d'aua		54'951.10		55'000		57'119.20
4240.03	Taxas da permiss						
4240.04	Taxas pel consüm d'aua dals idrants		6'533.85		5'000		12'413.00
4240.05	Vendita aua minerala		9'756.10		10'000		9'756.10
4260.00	Prestaziuns da terzs		4'400.00		1'000		3'763.30
4310.00	Lavurs per progets		1'841.80		10'000		
4501.00	Retratra dal deposit forestal						
4510.00	Retratras da la finanziaziun speciala		277'472.12		850'700		
4510.01	Contribuziun dal conto pel rechav da terrain						
4637.00	Restituziuns		89'957.15		50'000		89'177.25
4900.00	Scumpart intern da roba						
4910.00	Scumpart intern da servezzans		323'516.25		270'000		293'673.75
4940.00	Scumpart intern da fits (finanziaziuns specialas)				300		
72	Allontanamaint da l'aua persa Nettoaufwand	2'245'529.54	2'223'102.73 22'426.81	2'476'100	2'448'000 28'100	2'055'108.66	2'029'588.85 25'519.81
720	Allontanamaint da l'aua persa Nettoaufwand	2'245'529.54	2'223'102.73 22'426.81	2'476'100	2'448'000 28'100	2'055'108.66	2'029'588.85 25'519.81

b) Erfolgsrechnung

		Rechnung 2021		Budget 2021		Rechnung 2020	
		Aufwand	Ertrag	Aufwand	Ertrag	Aufwand	Ertrag
7200	Allontanamaint da l'aua persa (tualettas publicas)	92'655.11	70'228.30	88'100	60'000	95'519.81	70'000.00
	Nettoaufwand		22'426.81		28'100		25'519.81
3010.00	Pajas	27'684.75		21'000		23'044.23	
3040.00	Supplemaint social						
3050.00	Sgüranzas socialas	1'765.41		1'500		1'472.46	
3052.00	Chascha da pensiu	1'259.70		1'000		1'174.80	
3053.00	Sgüranza d'accidaints	544.66		400		482.33	
3053.01	Sgüranza supplementara d'accidaints	88.12		100		67.58	
3053.02	Sgüranza da malatia	95.73		100		67.72	
3054.00	Chascha da cumpensaziun per famiglias						
3055.00	Sgüranza da malatia						
3099.00	Ulteriurs cuosts da personal	930.80		1'000		2'716.85	
3109.00	Material da consüm	3'019.35		2'000		1'901.65	
3120.00	Energia, aua ed immundizchas	9'483.60		5'000		5'947.90	
3130.00	Prestaziuns da terzs						
3134.00	Sgüranza da chosas	84.89		1'000		264.09	
3149.00	Mantegnimaint general tualettas publicas	10'432.27		10'000		24'262.20	
3160.00	Cuosts per tour a fit tualettas publicas	23'998.05		20'000		21'154.25	
3170.00	Indemnisaziun da spaisas	384.03					
3910.00	Scumpart intern da servezzans	12'883.75		25'000		12'963.75	
4240.00	Restituziuns		228.30				
4910.00	Scumpart intern da servezzans		70'000.00		60'000		70'000.00
7201	Allontanamaint da l'aua persa (gestiun cumünala)	2'152'874.43	2'152'874.43	2'388'000	2'388'000	1'959'588.85	1'959'588.85
3010.00	Pajas	252'934.75		251'000		244'588.16	
3010.01	Pajas (sururas dals ons avant)						
3010.02	Piket	4'830.00		6'000		4'409.99	
3040.00	Supplemaint social						
3050.00	Sgüranzas socialas	20'437.31		20'000		18'878.43	
3052.00	Chascha da pensiu	15'600.00		15'000		14'937.20	
3053.00	Sgüranza d'accidaints	5'740.17		5'000		5'567.86	
3053.01	Sgüranza supplementara d'accidaints	826.15		1'000		701.03	
3053.02	Sgüranza da malatia	1'144.55		1'000		874.30	
3054.00	Chascha da cumpensaziun per famiglias						
3055.00	Sgüranza da malatia						
3090.00	Scolaziun e perfecziunamaint dal personal	60.00		4'000		48.30	
3099.00	Ulteriurs cuosts da personal	1'888.27		3'000		5'158.70	
3099.01	Büschmainta da lavur	2'856.15		1'000			
3101.00	Chemicalias e material da labor	12'456.80		15'000		3'288.85	
3101.01	Trattamaint da la belma da sarinera	19'970.65		35'000		18'875.70	
3109.00	Material d'administraziun	1'000.29		4'000		1'174.83	
3110.00	Indrizs, mobiglia e maschinas	1'438.50		7'000		8'839.70	
3111.00	Acquist maschinas e veiculs	2'300.45		2'000		793.90	
3120.00	Energia ed aua pella sarinera	153'201.05		125'000		145'480.55	
3120.01	Energia per las pumpas	14'218.65		10'000		12'289.55	
3120.02	Recuperaziun d'energia da gas da bio						
3130.00	Telefon e divers	7'743.02		8'000		7'642.84	
3130.01	Allontanamaint da la belma da sarinera	119'497.40		110'000		121'014.35	
3130.02	Allontanamaint material retgnü dal rastè e sablun	28'142.75		42'000		32'751.75	
3130.03	Prestaziuns da terzs	61'113.58		45'000		20'809.50	
3131.00	Planisaziuns e progettaziuns tras terzs	61'490.30		145'000		13'564.00	
3132.00	Concept sgürezza pro la lavur						
3134.00	Sgüranza da chosas	17'097.80		20'000		18'900.40	
3137.00	IPV, deducziun da l'imposta preliminar	2'402.86		9'000		21'205.15	
3137.01	Reducziun da l'insuos-chamaint cun microsubstanzas: contribuziun a la finanziaziun	38'030.65		35'000		36'777.20	
3140.00	Mantegnimaint chnalisaziun	359'459.45		350'000		364'436.90	
3140.01	Mantegnimaint chnalisaziun Nairs, Scuol	17'772.65		34'000		11'598.35	
3140.02	Adattamaints da la chnalisaziun			20'000		15'568.35	
3140.03	Mantegnimaint sarineras	173'952.58		285'000		205'220.73	
3140.04	Mantegnimaint post da masüraziun per energias regenerablas	68.00					
3140.05	Mantegnimaint batschigl da plövgia	3'142.16		10'000		26'674.05	
3140.06	Mantegnimaint staziuns da pumpar	21'041.75		9'000		45'665.40	
3143.00	Mantegnimaint chnalisaziun						
3143.01	Mantegnimaint chnalisaziun Nairs, Scuol						
3143.02	Adattamaints da la chnalisaziun						
3143.03	Mantegnimaint sarineras						
3143.04	Mantegnimaint post da masüraziun per energias regenerablas						
3143.05	Mantegnimaint batschigl da plövgia						
3143.06	Mantegnimaint staziuns da pumpar						
3151.00	Sarineras: mantegnimaint maschinas e veiculs	3'064.80		7'000		3'313.86	
3158.00	Mantegnimaint software	14'356.02		4'000		9'675.10	
3170.00	Indemnisaziun da spaisas	150.00		2'000		198.31	
3180.00	Rectificaziun dabuns (delcredere)	659.00				2'861.00	
3181.00	Perditas effectivas da dabuns	993.05				1.05	
3181.09	Entradas da perditas da dabuns (reducziun dals cuosts)					-660.40	
3186.00	Vorsteuerkürzung MWST						

b) Erfolgsrechnung

		Rechnung 2021		Budget 2021		Rechnung 2020	
		Aufwand	Ertrag	Aufwand	Ertrag	Aufwand	Ertrag
3199.00	Ulteriurs cuosts da gestiun						
3300.00	Amortisaziuns ordinarias	535'673.00		642'000		395'039.00	
3300.01	Amortisaziuns ordinarias construcziun bassa						
3320.00	Amortisaziuns ordinarias investiziuns immaterialas			21'000		12'964.40	
3510.00	Deposit illa finanziaziun speciala						
3610.00	Contribuziuns federalas						
3660.00	Planmässige Abschreibung ARA-Investitionsbeitrag						
3900.00	Scumpart intern da roba	4'828.00		4'000		3'464.00	
3910.00	Scumpart intern da servezzans	168'591.87		74'000		100'396.51	
3910.01	Anteil Betrieb ARA						
3940.00	Scumpart intern da fits	2'700.00		7'000		4'600.00	
4240.00	Taxas tenor quantità		425'325.25		430'000		405'765.15
4240.01	Taxas fundamentalas		1'434'506.15		1'260'000		1'336'087.55
4240.02	Rechav belma da sarinera		3'191.60		4'000		4'597.60
4240.03	Vendita forza electrica		7'475.55		5'000		4'187.55
4240.04	Ulteriurs rechavs						
4260.00	Restituziuns		3'537.40		5'000		95'914.25
4310.00	Lavurs per progets		2'903.35				
4510.00	Retratte da la finanziaziun speciala		267'368.88		626'000		102'604.25
4910.00	Scumpart intern da servezzans		8'566.25		58'000		10'432.50
4940.00	Scumpart intern da fits (finanziaziun speciala)						
73	Economisaziun da las immundizchas	728'106.87	700'138.25	756'000	739'500	687'302.20	669'869.25
	Nettoaufwand		27'968.62		16'500		17'432.95
730	Economisaziun da las immundizchas	728'106.87	700'138.25	756'000	739'500	687'302.20	669'869.25
	Nettoaufwand		27'968.62		16'500		17'432.95
7300	Economisaziun da las immundizchas (post per ramassar cadavers d'animals)	6'980.30	4'686.90	16'500	11'000	5'434.30	3'622.90
	Nettoaufwand		2'293.40		5'500		1'811.40
3120.00	Energia, aua ed immundizchas	1'232.15		1'500		1'197.45	
3130.00	Material da consüm			1'000		136.85	
3134.00	Sgüranza da chosas						
3144.00	Mantegnimaint implants	435.65		10'000			
3611.00	Beiträge an Kanton						
3612.00	Tierkörperentsorgung						
3612.01	Betriebskosten Kadaversammelstelle						
3910.00	Scumpart intern da servezzans	5'312.50		4'000		4'100.00	
4260.00	Restituziuns		100.00				
4612.00	Contribuziuns dad oters cumüns		4'586.90		11'000		3'622.90
7301	Economisaziun da las immundizchas (gestiun cumünala)	691'171.35	691'171.35	685'500	685'500	661'074.35	661'074.35
3010.00	Pajas						
3050.00	Sgüranzas socialas						
3111.00	Acquist utensils, maschinas ed apparats						
3111.01	Acquist recipiaints d'immundizchas			10'000		2'141.90	
3120.00	Energia, aua ed immundizchas			1'000		90.15	
3130.00	Prestaziuns da terzs e divers	20'980.34		5'000		9'342.00	
3130.01	Cumpost	21'528.45		20'000		23'932.50	
3130.02	Indemnisaziun pel ramassamaint da palperi			2'000		2'867.00	
3134.00	Sgüranza da chosas	27.07		100		94.25	
3137.00	Imposta da plüvalur, consegna	1'634.98		7'000		4'368.60	
3140.00	Betrieblicher Unterhalt Deponie						
3149.00	Mantegnimaint suosts e piazzas da ramassamaint	36'544.55		30'000		9'829.85	
3151.00	Unterhalt Maschinen und Geräte						
3161.00	Deponia Sotchà, cuosts per fits e divers	19'350.00		40'000		44'428.00	
3181.00	Perditas effectivas da dabuns	0.50					
3181.09	Entradas da perditas da dabuns (reducziun dals cuosts)					-1'542.70	
3199.00	Ulteriurs cuosts da gestiun	5'631.72		1'000		1'746.00	
3300.00	Amortisaziuns ordinarias construcziun bassa	52'291.00		56'000		52'291.00	
3510.00	Deposit illa finanziaziun speciala	118'832.70		39'400		54'578.19	
3612.00	Immundizchas ordinarias (Regiun EBVM)	191'189.80		279'000		234'271.40	
3612.01	Immundizchas specialas	43'810.05		30'000		68'414.05	
3900.00	Scumpart intern da roba	3'167.25		2'000		111.02	
3910.00	Scumpart intern da servezzans	176'182.94		163'000		154'111.14	
3920.00	Scumpart intern da fits (cuosts per fittanzas e drets d'adöver)						
3940.00	Scumpart intern da fits						
4240.00	Taxas d'immundizchas		641'459.95		580'000		602'058.55
4240.01	Fit per la deponia Sotruinas, Scuol				16'000		10'000.00
4260.00	Restituziuns		12'711.40		10'000		10'715.80
4510.00	Retratte da la finanziaziun speciala				28'300		
4910.00	Scumpart intern da servezzans		37'000.00		51'000		38'100.00
4940.00	Scumpart intern da fits (finanziaziun speciala)				200		200.00

b) Erfolgsrechnung

		Rechnung 2021		Budget 2021		Rechnung 2020	
		Aufwand	Ertrag	Aufwand	Ertrag	Aufwand	Ertrag
7303	Deponias per material da s-chav	29'955.22	4'280.00	54'000	43'000	20'793.55	5'172.00
	Nettoaufwand		25'675.22		11'000		15'621.55
3143.00	Mantegnimaint da deponias	16'149.55		35'000		8'039.90	
3143.01	Surveglianza aua da fuond Sot Ruinas, Scuol						
3300.00	Amortisaziuns ordinarias construcziun bassa			5'000		5'148.65	
3900.00	Scumpart intern da roba	57.20					
3910.00	Scumpart intern da servezzans	13'748.47		14'000		7'605.00	
4240.00	Taxas da deponia		4'280.00		40'000		5'172.00
4310.00	Prestaziuns internas per investiziuns						
4500.00	Entnahme Spezialfinanzierung						
4900.00	Scumpart intern da roba				3'000		
4940.00	Interne Verzinsung						
74	Repars	543'804.75	57'321.90	555'000	100'000	621'078.80	34'778.00
	Nettoaufwand		486'482.85		455'000		586'300.80
741	Repars d'aua	391'894.26		404'000		495'791.34	4'278.00
	Nettoaufwand		391'894.26		404'000		491'513.34
7410	Repars d'aua	72'451.26		109'000		150'955.34	4'278.00
	Nettoaufwand		72'451.26		109'000		146'677.34
3142.00	Mantegnimaint	39'403.00		50'000		73'413.20	
3300.00	Amortisaziuns ordinarias	9'841.00		29'000		9'841.00	
3501.00	Deposit aint il deposit forestal					4'278.00	
3900.00	Scumpart intern da roba					122.64	
3910.00	Scumpart intern da servezzans	23'207.26		30'000		63'300.50	
4310.01	Prestaziuns internas per investiziuns						4'278.00
4310.03	Aignas prestaziuns activablas sün bains d'investiziun materials						
7411	Dons da strasoras ed auaziuns	319'443.00		295'000		344'836.00	
	Nettoaufwand		319'443.00		295'000		344'836.00
3300.00	Amortisaziuns ordinarias	319'443.00		295'000		344'836.00	
3810.00	Dons da strasoras						
3910.00	Scumpart intern da servezzans						
4310.00	Lavurs per progets d'investiziun						
4820.00	Restituziuns dons da strasoras						
742	Repars da lavinas	151'910.49	57'321.90	151'000	100'000	125'287.46	30'500.00
	Nettoaufwand		94'588.59		51'000		94'787.46
7420	Repars da lavinas	151'910.49	57'321.90	151'000	100'000	125'287.46	30'500.00
	Nettoaufwand		94'588.59		51'000		94'787.46
3142.00	Mantegnimaint SIS	80'043.94		130'000		61'053.30	
3300.00	Amortisaziuns ordinarias	19'189.00				19'062.00	
3900.00	Scumpart intern da roba	2'418.00		10'000		72.00	
3910.00	Scumpart intern da servezzans	50'259.55		11'000		45'100.16	
4611.00	Contribuziuns chantunalas		57'321.90		100'000		30'500.00
75	Protecziun da las spezchas e da la cuntrada	50'069.11	55'885.50	110'300	50'000	37'593.48	13'440.00
	Nettoaufwand				60'300		24'153.48
	Nettoertrag	5'816.39					
750	Protecziun da las spezchas e da la cuntrada	50'069.11	55'885.50	110'300	50'000	37'593.48	13'440.00
	Nettoaufwand				60'300		24'153.48
	Nettoertrag	5'816.39					
7500	Protecziun da las spezchas e da la cuntrada	50'069.11	55'885.50	110'300	50'000	37'593.48	13'440.00
	Nettoaufwand				60'300		24'153.48
	Nettoertrag	5'816.39					
3142.00	Mantegnimaint biotops						
3142.01	Mantegnimaint saivs	6'031.35		30'000		4'601.00	
3142.02	Mantegnimaint mürs süts			5'000		154.35	
3142.03	Mantegnimaint ruina Chanoua, Ardez						
3142.04	Spalüdamaint e pulir drenaschas						
3142.05	Cumbat cunter "Neophyten"			10'000			
3142.06	Mantegnimaint saivs						
3160.00	Fit per biotops	2'263.00		2'300		2'263.00	
3300.00	Amortisaziuns ordinarias	2'463.30		50'000			
3636.00	Contribuziuns ad instituziuns	13'348.45		4'000		3'343.65	
3900.00	Scumpart intern da roba	11'214.00				14'280.10	
3910.00	Scumpart intern da servezzans	14'749.01		9'000		12'951.38	
4240.00	Prestaziuns per terzs						
4500.00	Entnahme aus Spezialfinanzierung						
4612.00	Indemnisaziun da la Pro Terra Engiadina						
4637.00	Contribuziuns vi da saivs		53'422.20				13'440.00

b) Erfolgsrechnung		Rechnung 2021		Budget 2021		Rechnung 2020	
		Aufwand	Ertrag	Aufwand	Ertrag	Aufwand	Ertrag
4893.00	Retratra prefinanziaziun "forza ecologica Guarda"		2'463.30		50'000		
4940.00	Verpflichtungsverzinsung						
76	Cumbat da la contaminaziun da l'ambient	10'716.45		17'000		2'252.85	200.00
	Nettoaufwand		10'716.45		17'000		2'052.85
761	Mantegnimaint da l'ajer net, protecziun dal clima, ulteriur cumbat da la contaminaziun	10'716.45		17'000		2'252.85	200.00
	Nettoaufwand		10'716.45		17'000		2'052.85
7610	Mantegnimaint da l'ajer net, protecziun dal clima, ulteriur cumbat da la contaminaziun	10'716.45		17'000		2'252.85	200.00
	Nettoaufwand		10'716.45		17'000		2'052.85
3130.00	Cità d'energia (planisaziun)	10'716.45		10'000		2'252.85	
3320.00	Amortisaziuns ordinarias						
3910.00	Scumpart intern da servezzans			7'000			
4610.00	Contribuziuns federalas						
4611.00	Contribuziuns chantunales						200.00
77	Ulteriura protecziun da l'ambient	80'422.73	13'640.00	121'600	10'000	135'407.23	15'960.00
	Nettoaufwand		66'782.73		111'600		119'447.23
771	Sunteri e sepultüra	80'422.73	13'640.00	114'600	10'000	135'407.23	15'960.00
	Nettoaufwand		66'782.73		104'600		119'447.23
7710	Sunteri e sepultüra (in general)	80'422.73	13'640.00	114'600	10'000	135'407.23	15'960.00
	Nettoaufwand		66'782.73		104'600		119'447.23
3000.00	Indemnisaziuns e remuneraziuns per sezzüdas	1'290.00		1'000		1'030.00	
3050.00	Sgüranzas socialas						
3053.00	Sgüranza d'accidaints	2.40				1.91	
3053.01	Sgüranza supplementara d'accidaints	2.55				2.30	
3099.00	Ulteriurs cuosts da personal	92.60				116.90	
3120.00	Energia, aua ed immundizchas	177.80		500		177.70	
3130.00	Funarals e sepultüras	3'634.30		5'000		5'480.70	
3130.01	Concepts da sunteris						
3134.00	Sgüranza da chosas	21.29		100		69.85	
3140.00	Mantegnimaint sunteris	18'007.65		30'000		56'075.30	
3181.00	Perditas effectivas da dabuns						
3300.00	Amortisaziuns ordinarias construcziun bassa						
3900.00	Scumpart intern da roba					108.00	
3910.00	Scumpart intern da servezzans	57'194.14		78'000		72'344.57	
4240.00	Taxas per fossas, urnas e'l mantegnimaint general		13'640.00		10'000		15'960.00
4260.00	Restituziuns da terzs						
779	Protecziun da l'ambient, divers			7'000			
	Nettoaufwand				7'000		
7790	Protecziun da l'ambient, divers			7'000			
	Nettoaufwand				7'000		
3131.00	Felssanierungskonzept Büvetta Nairs						
3131.01	Felssanierungskonzept Giarson / Guarda						
3910.00	Scumpart intern da servezzans			7'000			
79	Planisaziun dal territori	515'307.48	158'297.50	775'300	216'300	442'954.55	140'035.90
	Nettoaufwand		357'009.98		559'000		302'918.65
790	Planisaziun dal territori	515'307.48	158'297.50	775'300	216'300	442'954.55	140'035.90
	Nettoaufwand		357'009.98		559'000		302'918.65
7900	Planisaziun dal territori (in general)	362'969.98	5'960.00	559'000		338'804.55	35'885.90
	Nettoaufwand		357'009.98		559'000		302'918.65
3000.00	Indemnisaziuns			3'000			
3102.00	Stampas e publicaziuns	1'443.15		4'000		2'206.10	
3109.00	Spaisas	127.30		2'000			
3130.00	Amtliche Vermessung						
3131.00	Prestaziuns da terzs planisaziun locala	22'572.48		50'000		15'076.25	
3131.01	Prestaziuns da terzs planisaziun dal trafic	5'049.00		20'000		8'347.30	
3131.02	Concept nomers da chasas e noms da vias			50'000			
3131.03	Stüdi d'infrastructura Scuol						
3131.04	Meglioraziun da las structurass: concept e planisaziun						
3131.05	Acquist, barat da terrain e divers	150.00		25'000		10'062.40	
3132.01	Cusglianza giuridica			10'000			
3300.00	Amortisaziuns ordinarias						
3320.00	Amortisaziuns ordinarias investiziuns immaterialas	312'430.05		360'000		265'771.00	

b) Erfolgsrechnung

		Rechnung 2021		Budget 2021		Rechnung 2020	
		Aufwand	Ertrag	Aufwand	Ertrag	Aufwand	Ertrag
3501.00	Deposit illa finanziaziun speciala "inchaschar plüvalur"					23'827.50	
3501.01	Pajamaint aint il deposit forestal						
3612.00	Meglioraziun Ftan sün territori da Scuol						
3910.00	Scumpart intern da servezzans	21'198.00		35'000		13'514.00	
3990.00	Ulteriur scumpart intern						
4022.00	Inchaschar plüvalur our da la planisaziun dal territori (müdadas da zona)						23'827.50
4260.00	Restituziuns		5'960.00				4'123.00
4510.00	Retratta da la finanziaziun speciala						7'935.40
4611.00	Contribuziuns chantunales						
7901	Taxa da cumpensaziun abitaziuns principalas	152'337.50	152'337.50	216'300	216'300	104'150.00	104'150.00
3511.00	Deposit aint il fondo agen chapital	125'737.50		200'300		77'550.00	
3632.00	Restituziun taxa da cumpensaziun abitaziuns principalas						
3632.01	Restituziun taxa directiva (tablats characteristics pel cumün)						
3690.00	Restituziun taxa da cumpensaziun						
3910.00	Scumpart intern da servezzans						
3920.00	Zinsreduktion Darlehen (WGB Curtin, Chasa Reisgia)						
3940.00	Scumpart intern da fits, reducziun da fits sün impraists (Curtin, chasa Reisgia)	26'600.00		16'000		26'600.00	
4039.00	Taxa da cumpensaziun abitaziuns principalas						
4039.01	Taxa directiva (tablats characteristics pel cumün)		125'737.50		200'000		75'420.00
4511.00	Retratta dal conto agen chapital		26'600.00		16'000		28'430.00
4940.00	Scumpart intern da fits (taxa da cumpensaziun abitaziuns principalas)				300		300.00
8	ECONOMIA PUBLICA	13'295'824.62	9'304'871.76	13'828'200	8'678'300	14'059'030.31	9'504'239.44
	Nettoaufwand		3'990'952.86		5'149'900		4'554'790.87
81	Agricoltura	1'069'554.13	248'934.20	1'509'600	250'200	1'554'721.97	374'134.90
	Nettoaufwand		820'619.93		1'259'400		1'180'587.07
811	Agricoltura, administraziun, execuziun e cotrolla	194'379.25	168'695.20	191'500	157'200	186'479.44	161'994.85
	Nettoaufwand		25'684.05		34'300		24'484.59
8110	Agricoltura, administraziun, execuziun e cotrolla	194'379.25	168'695.20	191'500	157'200	186'479.44	161'994.85
	Nettoaufwand		25'684.05		34'300		24'484.59
3000.00	Indemnisaziuns e remuneraziuns per sezzüdas	3'600.80		5'000		4'645.40	
3050.00	Sgüranzas socialas	34.13				27.53	
3053.00	Sgüranza d'accidaints	15.40				15.97	
3053.01	Sgüranza supplementara d'accidaints	11.65				13.65	
3110.00	Acquist mobiglia ed utensils						
3111.00	Acquist transporter (società d'alp e chascharia Ardez)						
3120.00	Energia, aua ed immundizchas	2'700.00		2'500		3'150.00	
3130.00	Prestaziuns da terzs	42.60		1'000			
3131.00	Planisaziuns e progettaziuns tras terzs	436.20		30'000			
3134.00	Sgüranza da chosas	4'335.97		8'000		7'311.54	
3143.00	Unterhalt Alpstrassen, Brücken						
3144.00	Mantegnimaint alps e chamonnas	50'730.70		70'000		26'806.30	
3149.00	Mantegnimaint bavraduoiras, pas-ch ed auals	5'760.25					
3160.00	Cuosts da fittanza	1'530.00		2'000			
3181.00	Effectivas perditas da debiturs	174.00					
3181.09	Entradas d'effectivas perditas da dabuns (reducziun d'expensas)						
3199.00	Divers cuosts da material						
3300.00	Amortisaziuns ordinaras	6'125.00					
3510.00	Deposit aint il rechav dal terrain dals vaschins						
3511.00	Deposit aint il fondo per l'alp Murtera Ardez						
3611.00	Contribuziun al fondo per cumbatter epidemias d'animals	30'363.50		32'000		29'809.25	
3611.01	Contribuziun al servezzan d'assistenza agricola	1'171.45		1'000		1'171.45	
3611.02	Alpagiada muvel ester	11'106.00		13'000		14'151.00	
3612.00	Ausserkommunale Alpeng der Schafe						
3632.00	Agrischa 2019						
3635.00	Contribuziuns a firmas privatas						
3900.00	Scumpart intern da roba	8'688.80		7'000		60'517.40	
3910.00	Scumpart intern da servezzans	67'552.80		20'000		38'859.95	
4240.00	Taxas d'erbadi						
4250.00	Vendita documaints accumpognants per bes-chas a l'ungla sfessa		2'370.00		200		60.00
4260.00	Entradas dal fondo per cumbatter epidemias		30'330.50		32'000		29'809.25
4260.01	Restituziuns		11'106.00		15'000		16'146.10
4290.00	Ulteriurs rechavs						
4430.00	Entradas da fittadas		124'153.70		110'000		115'544.50
4470.00	Taxas d'adöver		735.00				435.00
4511.00	Retratta dal fondo agricultura Ftan						

b) Erfolgsrechnung

		Rechnung 2021		Budget 2021		Rechnung 2020	
		Aufwand	Ertrag	Aufwand	Ertrag	Aufwand	Ertrag
4511.01	Retratta dal fondo per l'alp Murtera, Ardez						
4511.02	Retratta dal fondo "Agricoltura da Scuol in avegnir"						
4637.00	Contribuziuns alpigiada						
4940.00	Scumpart intern da fits						
812	Meglioraziuns da las structurass	76'591.45	19'174.00	133'100	14'000	87'750.91	54'640.05
	Nettoaufwand		57'417.45		119'100		33'110.86
8120	Meglioraziuns da las structurass	76'591.45	19'174.00	133'100	14'000	87'750.91	54'640.05
	Nettoaufwand		57'417.45		119'100		33'110.86
3000.00	Indemnisaziuns e remuneraziuns per sezzüdas						
3010.00	Pajas	2'325.00		4'000		2'925.00	
3050.00	Sgüranzas socialas	188.91		300		236.87	
3053.00	Sgüranza d'accidaints	27.76				32.89	
3053.01	Sgüranza supplementara d'accidaints	10.30				8.75	
3053.02	Sgüranza da malatia						
3099.00	Ulteriur cuosts da personal	191.45		300		376.85	
3130.00	Prestaziuns da terzs			500			
3131.00	Planisaziuns e progettaziuns tras terzs						
3135.00	Contribuziun "Mia Engiadina"						
3142.00	Mantegnimaint sauaziun	32'063.88		45'000		36'210.50	
3142.01	Sauaziun Lischana Scuol						
3142.02	Meglioraziun Ftan			5'000			
3142.03	Meglioraziun Ardez/Tarasp/Guarda	21'540.00		30'000			
3142.04	Festa da finischiun meglioraziun generala Sent						
3300.00	Amortisaziuns ordinariss	4'657.00		28'000			
3510.00	Deposit aint il conto pel rechav da terrain	575.90				40'627.55	
3635.00	Contribuziuns						
3660.00	Meglioraziun Ftan: amortisaziuns regularas	2'500.00					
3900.00	Scumpart intern da roba						
3910.00	Scumpart intern da servezzans	12'511.25		20'000		7'332.50	
4240.00	Taxas pel quint curraint (sauaziun)		7'601.50		7'000		6'613.00
4240.01	Taxas da mantegnimaint e renovaziun (sauaziun)		7'399.50		7'000		7'399.50
4260.00	Restituziuns		3'597.10				
4470.00	Entradas da fits Alpetta/Palma/Chamonna Naluns		575.90				40'627.55
4500.00	Entnahme aus Spezialfinanzierung						
4510.00	Retratta da la finanziaziun speciala						
818	Economia d'alp	798'583.43	61'065.00	1'185'000	79'000	1'280'491.62	157'500.00
	Nettoaufwand		737'518.43		1'106'000		1'122'991.62
8189	Vias champestras	798'583.43	61'065.00	1'185'000	79'000	1'280'491.62	157'500.00
	Nettoaufwand		737'518.43		1'106'000		1'122'991.62
3000.00	Entschädigungen Sitzungsgelder						
3132.00	Concept da survaglianza privel da lavinas						
3132.01	Concept da survaglianza vias						
3140.00	Mantegnimaint punts			40'000		15'150.95	
3141.00	Mantegnimaint vias champestras	215'403.25		180'000		359'720.50	
3141.01	Mantegnimaint vias	37'105.85		200'000		178'924.05	
3141.02	Cuors forestals						
3141.03	Mantegnimaint punts	4'524.20					
3300.00	Amortisaziuns ordinariss construcziun bassa	29'883.00		33'000		22'898.00	
3320.00	Amortisaziuns ordinariss investiziuns immaterialas	6'547.00		7'000		6'547.00	
3900.00	Scumpart intern da roba	34'290.10		40'000		39'790.33	
3910.00	Scumpart intern da servezzans	470'830.03		685'000		657'460.79	
4240.00	Bewilligungsgebühren für Feldwege						
4240.01	Vendita da material						
4260.00	Beitrag Bürgergemeinde und Bergbahnen						
4260.01	Restituziuns		1'565.00				98'000.00
4310.00	Material per agens progets d'investiziuns				20'000		
4500.00	Entnahme Spezialfinanzierung Feldwege						
4900.00	Scumpart intern da roba						
4910.00	Scumpart intern da servezzans		59'500.00		59'000		59'500.00
819	Vias champestras						
8190	Vias champestras						
3000.00	Entschädigungen Sitzungsgelder						
3132.00	Überwachung Lawinengefahr						
3132.01	Überwachungskonzept Strassen						
3141.00	Unterhalt Feldwege						
3141.01	Unterhalt Strassen						
3141.02	Forstkurse						
3141.03	Unterhalt Strasse Valatscha						
3300.00	Planm. Abschreibungen Tiefbauten						
3900.00	Interne Verrechnungen (Waren)						
3910.00	Scumpart intern da servezzans						

b) Erfolgsrechnung

		Rechnung 2021		Budget 2021		Rechnung 2020	
		Aufwand	Ertrag	Aufwand	Ertrag	Aufwand	Ertrag
4240.00	Bewilligungsgebühren für Feldwege						
4240.01	Vendita da material						
4260.00	Beitrag Bürgergemeinde und Bergbahnen						
4260.01	Rückerstattungen						
4500.00	Entnahme Spezialfinanzierung Feldwege						
4611.00	Kantonsbeiträge Scuol						
4611.01	Kantonsbeiträge Sent						
4611.02	Kantonsbeiträge Ftan						
4611.03	Kantonsbeiträge Ardez						
4611.04	Kantonsbeiträge Guarda						
4611.05	Kantonsbeiträge Tarasp						
4900.00	Scumpart intern da roba						
4910.00	Interne Verrechnungen						
82	Economia forestala	3'563'374.22	3'788'855.19	3'035'600	3'072'500	3'092'083.73	3'389'504.48
	Nettoertrag	225'480.97		36'900		297'420.75	
820	Economia forestala	2'731'209.49	2'927'540.09	2'471'800	2'505'000	2'507'020.46	2'623'409.33
	Nettoertrag	196'330.60		33'200		116'388.87	
8200	Forstwirtschaft Scuol						
3010.00	Gehälter						
3010.09	Versicherungsleistungen (Aufwandminderung)						
3030.00	Gehälter temporäres Personal						
3050.00	Sozialversicherungsbeiträge						
3052.00	Pensionskassenbeiträge						
3053.00	Unfallversicherungsbeiträge						
3053.01	Unfallzusatzversicherungsbeiträge (UVGZ)						
3053.02	Krankenversicherungsbeiträge (KTG)						
3090.00	Aus- und Weiterbildung						
3099.00	Übriger Personalaufwand						
3099.01	Arbeitskleider						
3100.00	Verwaltungsmaterial						
3101.00	Betriebsmaterial						
3101.02	Ankauf Brennholz						
3103.00	Fachliteratur, Zeitschriften						
3110.00	Anschaffung Maschinen						
3113.00	Anschaffung Hardware						
3120.00	Energie, Wasser und Entsorgung						
3130.00	Telefon und Diverses						
3130.01	Fremdleistungen						
3134.00	Sachversicherungsprämien						
3134.01	Fahrzeugversicherungen						
3137.00	Mehrwertsteuer Ablieferung						
3140.00	Unterhalt Waldhütten						
3141.00	Unterhalt Waldwege- und Strassen						
3144.00	Unterhalt Werkhöfe						
3150.10	Treibstoff Fahrzeuge (nicht mehr verwenden)						
3151.00	Unterhalt Maschinen und Fahrzeuge						
3170.00	Spesenentschädigung						
3199.00	Diverser Sachaufwand						
3300.00	Planmässige Abschreibungen Verkehrswege						
3300.01	Planmässige Abschreibung Hochbauten						
3300.02	Planmässige Abschreibungen Waldungen						
3300.03	Planmässige Abschreibungen Mobilien						
3612.00	Beitrag an Macun						
3635.00	Beiträge SELVA						
3910.00	Interne Verrechnungen						
4240.00	Mietzins Waldhütten						
4240.01	Erbrachte Fremdleistungen						
4240.02	Bewilligungen Waldstrasse						
4250.00	Verkauf Brennholz						
4250.01	Verkauf Bänke, Brunnen u.a.						
4250.02	Verkauf Nutzholz						
4250.03	Verkauf Jungpflanzen						
4260.00	Zollrückerstattung Treibstoff						
4260.01	Rückerstattungen						
4290.00	Projektarbeit						
4310.00	Lavurs per progets						
4320.00	Bestandesänderungen Vorräte						
4501.00	Entnahme Forstdepositen						
4611.00	Kantonsbeiträge						
4900.00	Internes Material						
4910.00	Interne Verrechnungen						
8201	Forstwirtschaft Sent						
3010.00	Gehälter						
3010.09	Versicherungsleistungen (Aufwandminderung)						
3050.00	Sozialversicherungsbeiträge						
3052.00	Pensionskassenbeiträge						
3053.00	Unfallversicherungsbeiträge						
3053.01	Unfallzusatzversicherungsbeiträge (UVGZ)						

b) Erfolgsrechnung

		Rechnung 2021		Budget 2021		Rechnung 2020	
		Aufwand	Ertrag	Aufwand	Ertrag	Aufwand	Ertrag
3053.02	Krankenversicherungsbeiträge (KTG)						
3090.00	Aus- und Weiterbildung						
3099.00	Übriger Personalaufwand						
3099.01	Arbeitskleider						
3100.00	Verwaltungsmaterial						
3101.00	Ankauf Brennholz						
3110.00	Anschaffung Maschinen und Werkzeuge						
3120.00	Energie, Wasser und Entsorgung						
3130.00	Telefon und Diverses						
3130.01	Fremdleistungen						
3134.00	Sachversicherungsprämien						
3140.00	Unterhalt Waldhütten						
3141.00	Unterhalt Waldwege und Strassen						
3144.00	Unterhalt Werkhof						
3151.00	Unterhalt Maschinen und Fahrzeuge						
3199.00	Diverser Sachaufwand						
3300.00	Planmässige Abschreibungen						
3635.00	Beiträge SELVA, usw.						
3900.00	Interne Verrechnung Material						
3910.00	Interne Verrechnungen						
4240.00	Erbrachte Fremdleistungen						
4250.00	Verkauf Jungpflanzen						
4250.01	Verkauf Nutzholz						
4250.02	Vendita laina d'arder						
	Verkauf Brennholz						
4260.00	Zollrückerstattung Treibstoff						
4260.01	Rückerstattungen						
4290.00	Projektarbeit						
4310.00	Lavurs per progets						
4320.00	Bestandesänderungen Vorräte						
4501.00	Entnahme Forstdepositen						
4611.00	Kantonsbeiträge						
4900.00	Internes Material						
4910.00	Interne Verrechnungen						
8202	Economia forestala						
3612.00	Ausgaben Macun						
4310.00	lavurs per progets						
4320.00	Bestandesänderungen Vorräte						
4611.00	Kantonsbeiträge Ftan						
4611.01	Kantonsbeiträge Ardez						
4611.02	Kantonsbeiträge Guarda						
4611.03	Kantonsbeiträge Tarasp						
4612.00	Einnahmen Macun						
4634.00	Gewinnanteil "Macun prodots"						
4900.00	Interne Verrechnungen						
4910.00	Interne Verrechnungen						
8203	Economia forestala	2'731'209.49	2'927'540.09	2'471'800	2'505'000	2'507'020.46	2'623'409.33
	Nettoertrag	196'330.60		33'200		116'388.87	
3010.00	Pajas	951'464.36		929'000		987'403.20	
3010.01	Pajas (sururas dals ons avant)						
3010.02	Piket	3'360.00		10'000		13'660.00	
3030.00	Indemisaziuns per lavuraints temporars	180.00		10'000		200.00	
3040.00	Supplemaint social						
3050.00	Sgüranzas socialas	74'654.40		73'000		80'099.52	
3052.00	Chascha da pensiun	49'860.65		50'000		51'377.60	
3053.00	Sgüranza d'accidaints	45'307.52		45'000		51'697.41	
3053.01	Sgüranza supplementara d'accidaints	3'066.64		3'000		2'977.50	
3053.02	Sgüranza da malatia	4'256.30		5'000		3'733.68	
3054.00	Chascha da cumpensaziun per famiglias						
3055.00	Sgüranza da malatia						
3090.00	Scolaziun e perfecziunamaint dal personal	5'176.45		12'000		5'906.70	
3099.00	Ulteriurs cuosts da personal	1'809.84		22'000		975.20	
3099.01	Büschmainta da lavur	11'388.55		16'500		25'774.35	
3100.00	Material d'administraziun	2'781.76		3'000		562.80	
3101.00	Material da consüm	14'731.45		20'000		15'372.95	
3101.01	Carburant	35'288.45		35'000		27'660.70	
3101.02	Inventar da laina					-10'000.00	
3102.00	Fotocopchas e palperi da fotocopchar	2'214.51		3'500		3'464.42	
3103.00	Litteratura professionala e revistas	196.00		300		168.60	
3111.00	Acquist maschinas e veiculs	46'498.10		89'500		6'648.65	
3120.00	Energia, aua ed immundizchas	29'472.10		20'000		19'182.05	
3130.00	Telefon e divers	7'285.70		8'000		7'880.08	
3130.01	Prestaziuns da terzs	1'110'727.82		840'000		920'620.19	
3130.02	Prestaziuns da terzs per prodots						
3130.03	Prestaziuns da terzs pel plan da gestiun						
3131.00	Planisaziuns e progettaziuns tras terzs						
3134.00	Sgüranza da chosas	12'222.76		6'000		4'655.57	
3137.00	Imposta da plüvalur, tariffa pauschala						
3144.00	Mantegnimaint lavuratoris	2'878.50		45'000		207.30	

b) Erfolgsrechnung

		Rechnung 2021		Budget 2021		Rechnung 2020	
		Aufwand	Ertrag	Aufwand	Ertrag	Aufwand	Ertrag
3151.00	Mantegnimaint maschinas e veiculs	57'721.63		45'000		69'648.89	
3158.00	Mantegnimaint EED	5'267.82		5'000		8'813.10	
3170.00	Indemnisaziun da spaisas	12'828.97		8'000		9'642.60	
3180.00	Rectificaziun dabuns (101xx.xx)						
3181.00	Effectivas perditas da dabuns	0.01		2'000			
3181.09	Entradas d'effectivas perditas da dabuns (reducziun d'expensas)						
3199.00	Divers cuosts da material					12'304.05	
3300.00	Amortisaziuns ordinarias	42'642.00		43'000		42'642.00	
3501.00	Deposit aint il deposit forestal	34'680.00					
3635.00	Contribuziuns ad instituziuns	21'397.00		17'000		17'783.85	
3650.00	Rectificaziun partecipaziuns (145xx)						
3704.00	Scumpart instituziuns publicas						
3830.00	Amortisaziun supplementara (reserve EGL)						
3900.00	Scumpart intern da roba	23'197.90		12'000		17'915.00	
3910.00	Scumpart intern da servezzans	69'452.30		45'000		58'842.50	
3920.00	Scumpart intern da fits (cuosts per fittanzas e drets d'adöver)	49'200.00		49'000		49'200.00	
4200.00	Taxa da cumpensaziun per runcada		34'680.00				
4240.00	Prestaziuns per terzs (prodots)		36'931.30		10'000		23'538.75
4250.00	Vendita laina d'arder		-100.00				424.00
4250.01	Verkauf Bänke, Brunnen u.a.						
4250.02	Vendita laina d'adöver		878'706.00		600'000		631'098.40
4250.03	Vendita plantinas						130.50
4250.04	Vendita maschinas e veiculs				1'000		
4260.00	Restituziun dal dazi pel carburant		14'655.60		11'000		12'404.05
4260.01	Restituziuns		82'073.75		78'000		37'316.65
4290.00	Lavurs per progets						
4310.00	Lavurs per progets		30'169.40		20'000		11'291.00
4320.00	Müdamaint da l'inventar						
4501.00	Retratra dal deposit forestal		61'631.95				19'146.20
4611.00	Contribuziuns chantunalas		722'557.00		650'000		662'477.00
4704.00	Scumpart instituziuns publicas						
4900.00	Scumpart intern da roba in general		135'954.50		90'000		135'306.95
4900.01	Scumpart intern da roba resgia		94'946.80		80'000		90'709.43
4910.00	Scumpart intern da servezzans		799'733.79		930'000		963'966.40
4920.00	Scumpart intern da fits (cuosts per fittanzas e drets d'adöver)		35'600.00		35'000		35'600.00
8204	Progets forestals e vias forestalas						
825	Economia forestala, resgia	832'164.73	861'315.10	563'800	567'500	585'063.27	766'095.15
	Nettoertrag	29'150.37		3'700		181'031.88	
8250	Economia forestala, resgia	434'712.90	492'272.60	342'800	294'500	341'424.89	380'634.15
	Nettoaufwand				48'300		
	Nettoertrag	57'559.70				39'209.26	
3010.00	Pajas	122'725.30		124'000		55'095.90	
3040.00	Supplemaint social						
3050.00	Sgüranzas scocialas	9'827.72		11'000		4'283.93	
3052.00	Chascha da pensiun	8'042.50		6'000		2'727.70	
3053.00	Sgüranza d'accidaints	5'878.63		6'000		2'746.47	
3053.01	Sgüranza supplementara d'accidaints	397.75		1'000		158.15	
3053.02	Sgüranza da malatia	550.35		1'000		198.40	
3054.00	Chascha da cumpensaziun per famiglias						
3055.00	Sgüranza da malatia						
3099.00	Ulteriurs cuosts da persunal	207.38		1'000		1'889.15	
3099.01	Büschmainta da lavur	2'143.10		2'000		300.00	
3101.00	Material d'adöver	6'246.90		6'000		6'511.10	
3101.01	Müdamaint inventar da laina	24'000.00					
3101.02	Carburant						
3111.00	Aquist da maschinas, indrizs e veiculs	31'867.60		45'000			
3120.00	Energia, aua ed immundizchas	2'883.60		2'000		2'225.00	
3130.00	Prestaziuns tras terzs per prodots	8'289.95		2'000		61'636.20	
3130.01	Telefon e divers	902.25		500			
3132.00	Plan da gestiun						
3134.00	Sgüranza da chosas	38.97		300		212.30	
3137.00	Imposta da plüvalur, consegna	12'606.75		4'000		4'723.45	
3140.00	Mantegnimaint immobiglias	1'156.30		1'000		985.35	
3141.00	Mantegnimaint immobiglias						
3151.00	Mantegnimaint maschinas e mobiglia	4'883.00		5'000		20'545.85	
3170.00	Indemnisaziun da spaisas	42.00					
3180.00	Rectificaziun dabuns (101xx.xx)						
3181.00	Perditas effectivas da dabuns						
3181.09	Entradas da perditas da dabuns (reducziun dals cuosts)						
3636.00	Festa 100 ons Resgia da Tarasp						
3900.00	Scumpart intern da material	100'777.30		80'000		92'082.53	
3910.00	Scumpart intern da servezzans	91'245.55		45'000		85'103.41	
4240.00	Restituziuns						
4250.00	Vendita laina e prodots		255'463.85		110'000		134'961.40

b) Erfolgsrechnung

		Rechnung 2021		Budget 2021		Rechnung 2020	
		Aufwand	Ertrag	Aufwand	Ertrag	Aufwand	Ertrag
4250.01	Pauschalsatz Mehrwertsteuer						
4260.00	Restituiziun per festa 100 ons Resgia da Tarasp						
4310.00	Laina per agens progets d'investiziuns		74'277.20		20'000		12'443.22
4320.00	Müdamaint inventar reservas						3'900.00
4900.00	Scumpart intern da roba		133'324.55		114'500		225'917.03
4910.00	Scumpart intern da servezzans		29'207.00		50'000		3'412.50
8251	Prodots forestals	397'451.83	369'042.50	221'000	273'000	243'638.38	385'461.00
	Nettoaufwand		28'409.33				
	Nettoertrag			52'000		141'822.62	
3101.00	Inventar prodots	79'000.00					
3130.01	Prestaziuns tras terzs	50'053.15		25'000		1'565.40	
3137.00	Imposta da plüvalur, tariffa pauschala	10'458.55		10'000		5'396.10	
3180.00	Rectificaziun dabuns (101xx.xx)	4'700.00					
3181.00	Perdits effectivas da dabuns	359.70		1'000			
3181.09	Entradas da perdits da dabuns (reducziun dals cuosts)						
3900.00	Scumpart intern da roba	125'432.05		90'000		114'518.25	
3910.00	Scumpart intern da servezzans	127'448.38		95'000		122'158.63	
4240.00	Prestaziuns per terzs		77'336.50		50'000		119'735.85
4240.02	Vendita prodots						7'070.45
4240.04	Vendita laina d'arder fatta cun laina cumprada						
4240.06	Vendita laina d'arder / ziplas our da producziun primara (0% IPV)		280'881.00		215'000		247'182.15
4310.00	Laina per agens progets d'investiziuns						458.90
4900.00	Scumpart intern da roba		10'825.00		8'000		11'013.65
4910.00	Scumpart intern da servezzans						
826	Prodots forestals						
8260	Prodots forestals						
3101.00	Inventar prodots						
3137.00	Imposta da plüvalur, tariffa pauschala						
3181.00	Perdits effectivas da dabuns						
3181.09	Entradas da perdits da dabuns (reducziun dals cuosts)						
3900.00	Scumpart intern da roba						
3910.00	Scumpart intern da servezzans						
4240.00	Prestaziuns per terzs						
4240.02	Vendita prodots (maisas, bancs, bügls, saivs eui.)						
4240.04	Vendita laina d'arder our da laina cumprada						
4240.06	Vendita laina d'arder / ziplas our da producziun primara (0% IPV)						
4900.00	Scumpart intern da roba						
84	Turissemm	7'602'627.89	3'150'926.52	8'010'600	3'365'600	8'375'549.97	3'394'888.88
	Nettoaufwand		4'451'701.37		4'645'000		4'980'661.09
840	Turissemm (in general)	7'602'627.89	3'150'926.52	8'010'600	3'365'600	8'375'549.97	3'394'888.88
	Nettoaufwand		4'451'701.37		4'645'000		4'980'661.09
8400	Turissemm (in general)	3'839'696.62	2'744'378.00	4'256'100	2'965'000	3'860'862.37	2'962'449.20
	Nettoaufwand		1'095'318.62		1'291'100		898'413.17
3000.00	Indemnisaziuns	300.00				900.00	
3010.00	Pajas	77'569.10		80'000		77'159.60	
3040.00	Supplemaint social						
3050.00	Sgüranzas socialas	6'151.62		6'000		6'099.32	
3052.00	Chascha da pensiun	4'371.00		5'000		4'374.00	
3053.00	Sgüranza d'accidaints	141.46		200		141.22	
3053.01	Sgüranza supplementara d'accidaints	249.97		300		227.19	
3053.02	Sgüranza da malatia	344.50		300		282.58	
3054.00	Chascha da cumpensaziun per famiglias						
3055.00	Sgüranza da malatia						
3090.00	Scolaziun e perfecziunamaint dal personal	150.00		2'000		420.00	
3099.00	Ulteriurs cuosts da personal	1'135.76		1'000			
3100.00	Material d'administraziun						
3109.00	Material e divers	15'132.75		10'000		5'100.25	
3120.00	Energia, aua ed immundizchas	806.30		3'000			
3130.00	Festa 650 ons aua minerala	658.80					
3130.01	Portos	4'386.75		8'000		2'845.90	
3131.00	Projekt BES/Trü						
3132.00	Cusglianza tras terzs	5'174.95		5'000			
3133.00	Mantegnimaint EED	6'230.25		30'000		5'751.00	
3134.00	Sgüranza da chosas			1'000			
3144.00	Unterhalt Langlaufzentrum						
3149.00	Unterhalt Bushaltestellen						
3149.01	Föclers e plazzas per far la posa	22'606.25		20'000		7'079.90	
3149.02	Decoraziun da Nadal						
3149.03	Bügl pro la rondella, Scuol: cuosts da gestiun	4'801.50		2'000		15'787.65	
3149.04	Inbellimaint Scuol						

b) Erfolgsrechnung

		Rechnung 2021		Budget 2021		Rechnung 2020	
		Aufwand	Ertrag	Aufwand	Ertrag	Aufwand	Ertrag
3151.00	Mantegnimaint maschinas ed utensils						
3161.00	Cuosts da fittanza	1'221.00		1'200		1'221.00	
3170.00	Indemisaziuns per spaisas	772.00		1'000		451.80	
3180.00	Rectificaziun dabuns (101xx.xx)	3'034.00				9'094.00	
3181.00	Perditas effectivas da dabuns	978.58		5'000		-2'878.70	
3181.09	Entradas da perditas da dabuns (reducziun dals cuosts)						
3300.00	Amortisaziuns ordinaras						
3632.00	Contribuziun a la TESSVM e pellas infuormaziuns turisticas	1'816'000.00		1'816'000		1'816'000.00	
3632.01	Posts pellas infuormaziuns turisticas						
3632.02	Loipa Scuol - Martina	102'621.11		165'000		155'560.28	
3632.03	Sustegn Tour de Ski						
3632.04	Contribuziun a l'ESTAG	28'429.60		25'000		187'217.15	
3634.00	Bus da skis e bus local						
3635.00	Contribuziun halla da glatsch Gurlaina						
3635.01	Contribuziun Pendicularas Scuol SA						
3635.02	Reclama	38'646.70		75'000			
3635.03	Reservat da Biosfera Val Müstair - Parc Naziunal	60'000.00		71'000		137'500.00	
3635.04	Cuorsa coppa mundiala Snowboard Alpin	50'000.00		80'000		25'000.00	
3635.05	Cuorsa d'orientaziun: maestranza svizra e cuorsa naziunala						
3635.06	Contribuziun al bogh avert Vulpera	17'000.00		17'000			
3635.07	Sustegn Selina Egloff 2019/2020						
3635.08	Promoziun dad osps			7'000			
3636.00	Evenimaints ed occurenzas	9'154.25		120'000			
3636.02	Contribuziun al chastè da Tarasp	200'000.00		200'000		200'000.00	
3636.03	Contribuziun a societats	50'071.70		60'000		1'040.00	
3636.04	Bike-Marathon						
3636.05	Bike Transalp e Transalpine-Run						
3636.06	Sponsoring da persunas	50'512.75		60'000		35'541.00	
3636.07	Sustegn Nevin Galmarini						
3636.08	Cuorsa d'orientaziun: coppa mundiala da juniors						
3636.09	Progets turistics						
3636.10	Signalisaziuns turisticas e tablas dals lös	1'339.80				209.55	
3636.11	Nouvas rutas da velos					407.85	
3636.12	Cuorsa da velo e Transalpine-Run	26'191.25		40'000		22'420.90	
3636.13	Cuorsa da bike "Swiss Epic" 2020 e 2022						
3636.14	Abitaziuns secundaras e turissem	11'331.90					
3650.00	Rectificaziun partecipaziuns (145xx)						
3900.00	Scumpart intern da roba	47'363.45		6'000		49'967.09	
3910.00	Scumpart intern da servezzans	1'174'817.57		1'333'100		1'095'941.84	
3920.00	Scumpart intern da fits						
4035.00	Taxas da giasts		2'362'152.40		2'200'000		2'351'704.65
4035.01	Taxas turisticas		361'836.10		700'000		547'298.45
4240.00	Taxas da giasts						
4240.01	Taxas turisticas						
4240.02	Entradas dal bus local				50'000		
4240.03	Prestaziuns per terzs						
4240.04	Restituziuns		7'489.50		15'000		5'206.15
4260.00	Restituziuns						
4310.00	Prestaziuns internas per investiziuns						
4510.00	Retratte da la finanziaziun speciala						
4611.00	Contribuziuns chantunalas		12'900.00				12'549.35
4636.00	Contribuziuns tras terzs						
4910.00	Scumpart intern da servezzans						45'690.60
8401	Implants turistics (in general)	2'924'992.04	29'314.92	2'887'100	28'000	3'728'532.35	47'478.78
	Nettoaufwand		2'895'677.12		2'859'100		3'681'053.57
3010.00	Pajas	15'546.75		15'000		15'987.10	
3040.00	Supplemaint social						
3050.00	Sgüranzas socialas	1'200.94		1'500		1'294.78	
3053.00	Sgüranza d'accidaints	338.18		500		380.83	
3053.01	Sgüranza supplementara d'accidaints	48.60		100		47.80	
3053.02	Sgüranza da malatia						
3054.00	Chascha da cumpensaziun per famiglias						
3055.00	Sgüranza da malatia						
3120.00	Energia, aua ed immundizchas	9'424.75		10'000		5'805.70	
3134.00	Sgüranza da chosas	2'197.71		2'000		2'174.85	
3141.01	Mantegnimaint via da schlitra Alp Murtera	3'130.00					
3144.00	Diverse Arbeiten Trü						
3144.01	Mantegnimaint divers						
3144.02	Saal Trü						
3144.03	Mantegnimaint divers						
3151.00	Mantegnimaint runals Sent e Tarasp	4'978.75		5'000		3'875.50	
3151.01	Mantegnimaint implants d'innaiver	1'653.10		5'000		2'129.90	
3151.02	Mantegnimaint maschinas da loipa	46'671.90		25'000		31'556.35	
3151.03	Mantegnimaint plazzas da glatsch	1'599.80		5'000		4'061.40	
3151.04	Producziun da naiv, transports ed installaziuns	40'764.68		10'000		13'604.95	
3151.05	Mantegnimaint center da passlung Manaröl	1'550.70		2'000		5'783.10	

b) Erfolgsrechnung

		Rechnung 2021		Budget 2021		Rechnung 2020	
		Aufwand	Ertrag	Aufwand	Ertrag	Aufwand	Ertrag
3151.06	Mantegnimaint/cumprita da staziuns per chargiar velos	2'188.00		20'000			
3161.00	Cuosts da fittanza						
3300.00	Amortisaziuns ordinarias	201'877.00		128'000		112'935.00	
3510.00	Deposit illa finanziaziun speciala						
3634.00	Contribuziun vi dal deficit Bogn Engiadina Scuol SA	1'978'405.45		2'300'000		1'837'500.00	
3634.01	Contribuziun à fonds perdu Bogn Engiadina Scuol SA (COVID-19)					145'322.31	
3634.02	Verlust Quadras						
3635.00	Contribuziun al bogn avert Vulpera, Tarasp						
3635.01	Contribuziun Gurlaina SA	134'311.10		135'000		134'311.10	
3640.00	Rectificaziun impraists possess administrativ (144xx)	200'000.00				1'101'000.00	
3650.00	Rectificaziun partecipaziuns (145xx)						
3660.00	Amortisaziuns ordinarias sùn contribuziuns per investiziuns (146xx)	85'689.00		86'000		85'689.00	
3900.00	Scumpart intern da roba	20'406.65		1'000		24'327.50	
3910.00	Scumpart intern da servezzans	173'008.98		136'000		200'745.18	
4240.00	Entradas runals e plazzas da glatsch		978.10		17'000		13'871.20
4240.01	Entradas via da schlitra Alp Murtera		5'621.27				
4250.00	Vendita veiculs						
4260.00	Restituziuns		2'500.00				10'185.00
4310.00	Prestaziuns internas per investiziuns		9'415.55				12'622.58
4430.00	Rechav d'immobiglias		10'800.00		11'000		10'800.00
4510.00	Retratte da la finanziaziun speciala						
4990.00	Scumpart intern (divers)						
8402	Implant da sport Trü	556'556.96	184'502.40	564'600	167'600	523'376.47	190'555.55
	Nettoaufwand		372'054.56		397'000		332'820.92
3010.00	Pajas	251'189.64		252'000		266'735.00	
3010.02	Piket	6'292.80		6'000		4'919.10	
3030.00	Indemisaziuns per lavuraints temporars	4'375.40		12'000		4'859.15	
3040.00	Supplemaint social						
3050.00	Sgüranzas socialas	20'892.95		20'000		21'162.20	
3052.00	Chascha da pensiu	16'321.20		17'000		16'411.80	
3053.00	Sgüranza d'accidaints	481.46		500		495.11	
3053.01	Sgüranza supplementara d'accidaints	851.28		1'000		795.74	
3053.02	Sgürnaza da malatia	1'157.91		1'500		979.80	
3054.00	Chascha da cumpensaziun per famiglias						
3055.00	Sgüranza da malatia						
3090.00	Scolaziun e perfecziunamaint dal personal	1'246.65		1'000		2'012.50	
3099.00	Trü, Scuol: ulteriurs cuosts da persual	1'581.60		1'500		919.20	
3100.00	Trü, Scuol: material da büro, stampas e gazetatas	862.45		1'000		728.80	
3101.00	Trü, Scuol: material da gestiun e da consüm	19'458.40		19'000		24'198.45	
3101.01	Trü, Scuol: cumprita da marchanzia	3'973.55		20'000		3'686.25	
3111.00	Trü, Scuol: cumprita da maschinas, veiculs					199.14	
3119.00	Trü, Scuol: inventar per dar a fit						
3120.00	Trü, Scuol: energia, aua ed immundizchas	51'205.59		46'000		62'316.65	
3120.01	Trü, Scuol: energia, aua ed immundizchas restaurant / discoteca	1'271.55		4'000		3'369.10	
3130.00	Trü, Scuol: prestaziuns da terzs	66'025.90		42'000		22'285.05	
3132.00	Trü, Scuol: cusglianza giuridica						
3134.00	Trü, Scuol: sgüranza da chosas	1'273.00		4'000		4'205.15	
3137.00	Trü, Scuol: reducziun da l'IPV preliminar	17'775.20		10'000		7'862.55	
3140.00	Trü, Scuol: mantegnimaint parcs	39'010.25		40'000		9'027.55	
3141.00	Trü, Scuol: mantegnimaint parcs						
3144.00	Trü, Scuol: mantegnimaint fabricats sur terra	3'184.65		10'000		10'629.85	
3151.00	Trü, Scuol: mantegnimaint apparats, maschinas ed utensils	25'964.58		36'000		34'079.93	
3170.00	Trü, Scuol: diversas spaisas d'affar			500			
3180.00	Trü, Scuol: rectificaziuns dabuns (delcredere)	1'600.00					
3181.00	Trü, Scuol: perditas effectivas da dabuns						
3300.00	Trü, Scuol: amortisaziuns ordinarias						
3439.00	Trü, Scuol: cuosts d'immobiglias pel restaurant e la discoteca	17'818.53		14'600		20'940.60	
3634.00	Verlust Trü						
3900.00	Trü, Scuol: scumpart intern da roba	390.00		1'000			
3910.00	Trü, Scuol: scumpart intern da servezzans	2'352.42		4'000		557.80	
3940.00	Trü, Scuol: scumpart intern da fits calculatorics						
4240.00	Trü, Scuol: rechav shop		18'694.40		15'000		13'708.85
4240.01	Trü, Scuol: rechav implant da sport		82'399.65		87'000		98'896.10
4240.02	Trü, Scuol: divers rechavs		5'045.25		2'000		4'319.70
4260.00	Trü, Scuol: restituziuns		7'377.00		6'000		9'075.80
4290.00	Trü, Scuol: inventar per dar a fit						
4430.00	Trü, Scuol: entradas da fits		53'907.80		57'600		61'777.20
4900.00	Trü, Scuol: scumpart intern da roba		2'728.30				2'777.90
4910.00	Trü, Scuol: scumpart intern da servezzans		14'350.00				

b) Erfolgsrechnung

		Rechnung 2021		Budget 2021		Rechnung 2020	
		Aufwand	Ertrag	Aufwand	Ertrag	Aufwand	Ertrag
8403	Implant da sport Quadras	281'382.27	192'731.20	302'800	205'000	262'778.78	194'405.35
	Nettoaufwand		88'651.07		97'800		68'373.43
3010.00	Pajas	127'429.31		130'000		134'668.50	
3010.02	Piket	3'625.20		4'000		2'946.90	
3030.00	Indemnisaziuns per lavuraints temporars						
3040.00	Supplemaint social						
3050.00	Sgüranzas socialas	10'676.32		11'000		10'676.91	
3052.00	Chascha da pensium	7'976.40		8'000		8'020.20	
3053.00	Sgüranza d'accidaints	242.98		300		245.21	
3053.01	Sgüranza supplementara d'accidaints	429.77		500		394.11	
3053.02	Sgüranza da malatia	597.89		500		494.45	
3054.00	Chascha da cumpensaziun per famiglias						
3055.00	Sgüranza da malatia						
3090.00	Scolaziun e perfecziunamaint dal persunal			1'000			
3099.00	Quadras, Scuol: ulteriurs cuosts da persunal	771.40		1'000		579.80	
3100.00	Quadras, Scuol: material da büro, stampas e gazettas	371.40		500		151.60	
3101.00	Quadras, Scuol: material da gestiun e da consüm	3'005.15		7'500		2'235.35	
3101.01	Quadras, Scuol: cumprita da marchanzia	1'738.55		2'000		1'894.65	
3120.00	Quadras, Scuol: energia, aua ed immundizchas	61'009.75		65'000		66'756.30	
3130.00	Quadras, Scuol: prestaziuns tras terzs	21'710.95		15'000		3'221.20	
3131.00	Planisaziuns e progettaziuns tras terzs						
3132.00	Quadras, Scuol: cusglianza giuridica						
3134.00	Quadras, Scuol: sgüranza da chosas	1'599.80		6'000		5'699.75	
3143.00	Quadras, Scuol: mantegnimaint fabricats sur terra						
3144.00	Quadras, Scuol: mantegnimaint fabricats sur terra	16'475.00		26'000		1'728.10	
3151.00	Quadras, Scuol: mantegnimaint apparats, maschinas ed utensils	20'994.10		21'000		20'287.85	
3180.00	Quadras, Scuol: rectificaziuns dabuns (delcredere)						
3181.00	Quadras, Scuol: perditas effectivas dabuns						
3186.00	Quadras, Scuol: deducziun da l'imposta da plüvalur preliminariala						
3300.00	Quadras, Scuol: amortisaziuns ordinarias sün bains materials facultà administrativa						
3634.00	Verlust Quadras						
3900.00	Quadras, Scuol: scumpart intern da roba	2'728.30				2'777.90	
3910.00	Quadras, Scuol: scumpart intern da servezzans			3'500			
3940.00	Quadras, Scuol: scumpart intern da fits calculatorics						
4240.00	Quadras, Scuol: rechav shop		4'620.95		3'000		3'158.30
4240.01	Quadras, Scuol: rechav bogn		18'045.90		35'000		25'247.05
4240.02	Quadras, Scuol: rechav divers						
4260.00	Quadras, Scuol: restituziuns		4'064.35		1'000		
4910.00	Quadras, Scuol: scumpart intern da servezzans		166'000.00		166'000		166'000.00
842	Touristische Anlagen						
8420	Touristische Anlagen						
3010.00	Gehälter						
3050.00	Sozialversicherungsbeiträge						
3053.00	Unfallversicherungsbeiträge						
3053.01	Unfallzusatzversicherungsbeiträge (UVGZ)						
3053.02	Krankenversicherungsbeiträge (KTG)						
3120.00	Energie, Wasser und Entsorgung						
3144.00	Diverse Arbeiten Trü						
3144.01	Technik Bogn Quadras						
3144.02	Saal Trü						
3144.03	Unterhalt und Diverses						
3151.00	Unterhalt Kleinskilifte Sent und Tarasp						
3151.01	Unterhalt Schneeerzeugungsanlagen						
3151.02	Unterhalt Loipenmaschine						
3151.03	Unterhalt Eisplätze						
3161.00	Miete Schneekanone						
3300.00	Planmässige Abschreibungen						
3634.00	Defizitbeitrag BES AG						
3634.01	Verlust Trü						
3634.02	Verlust Quadras						
3634.03	Betrieb Freibad Vulpera						
3650.00	Wertberichtigung Beteiligungen (145)						
3660.00	Planmässige Abschreibungen Investitionsbeiträge (146)						
3910.00	Interne Verrechnungen						
4240.00	Einnahmen Kleinskilifte und Eisplätze						
4260.00	Rückerstattungen						

b) Erfolgsrechnung

		Rechnung 2021		Budget 2021		Rechnung 2020	
		Aufwand	Ertrag	Aufwand	Ertrag	Aufwand	Ertrag
8421	Sportanlage Trü						
3010.00	Gehälter						
3010.01	Pikett						
3010.02	Pikett						
3030.00	Entschädigungen für temporäre Arbeitskräfte						
3050.00	Sozialversicherungsbeiträge						
3052.00	Pensionskassenbeiträge						
3053.00	Unfallversicherungsbeiträge						
3053.01	Unfallzusatzversicherungsbeiträge (UVGZ)						
3053.02	Krankenversicherungsbeiträge (KTG)						
3090.00	Aus- und Weiterbildung						
3099.00	Übriger Personalaufwand						
3100.00	Büromaterial, Drucksachen, Zeitungen						
3101.00	Betriebs-, Verbrauchsmaterial						
3101.01	Handelswareneinkauf Trü						
3120.00	Energie, Wasser, Entsorgung						
3120.01	Energie, Wasser, Entsorgung Restaurant / Diskothek						
3130.00	Dienstleistungen Dritter						
3132.00	Rechtsberatung						
3134.00	Sachversicherungsprämien						
3137.00	Vorsteuerkürzung MwSt						
3140.00	Unterhalt Aussenanlagen und Park						
3144.00	Unterhalt Hochbauten, Gebäude						
3151.00	Unterhalt Apparate, Maschinen, Geräte						
3170.00	Diverse Geschäftsspesen						
3180.00	Wertberichtigungen auf Forderungen (Delkredere)						
3181.00	Tatsächliche Forderungsverluste						
3300.00	Ordentliche Abschreibungen Sachanlagen Verwaltungsvermögen						
3439.00	Liegenschaftsaufwand Restaurant/Diskothek						
3910.00	Interne Verrechnung von Dienstleistungen						
3940.00	Interne Verrechnung von kalkulatorischen Zinsen und Finanzaufwand						
4240.00	Ertrag Shop						
4240.01	Ertrag Sportanlage						
4240.02	Diverser Ertrag						
4260.00	Rückerstattungen						
4430.00	Pacht- und Mietzinsen						
8422	Sportanlage Quadras						
3010.00	Gehälter						
3010.01	Pikett						
3010.02	Pikett						
3030.00	Entschädigungen für temporäre Arbeitskräfte						
3050.00	Sozialversicherungsbeiträge						
3052.00	Pensionskassenbeiträge						
3053.00	Unfallversicherungsbeiträge						
3053.01	Unfallzusatzversicherungsbeiträge (UVGZ)						
3053.02	Krankenversicherungsbeiträge (KTG)						
3090.00	Aus- und Weiterbildung						
3099.00	Übriger Personalaufwand						
3100.00	Büromaterial, Drucksachen, Zeitungen						
3101.00	Betriebs-, Verbrauchsmaterial						
3101.01	Handelswareneinkauf Quadras						
3120.00	Energie, Wasser, Entsorgung						
3130.00	Dienstleistungen Dritter						
3132.00	Rechtsberatung						
3134.00	Sachversicherungsprämien						
3144.00	Unterhalt Hochbauten, Gebäude						
3151.00	Unterhalt Apparate, Maschinen, Geräte						
3180.00	Wertberichtigungen auf Forderungen (Delkredere)						
3181.00	Tatsächliche Forderungsverluste						
3186.00	Vorsteuerkürzung MWSt						
3300.00	Ordentliche Abschreibungen Sachanlagen Verwaltungsvermögen						
3910.00	Interne Verrechnung von Dienstleistungen						
3940.00	Interne Verrechnung von kalkulatorischen Zinsen und Finanzaufwand						
4240.00	Ertrag Shop						
4240.01	Ertrag Quadras						
4240.02	Diverser Ertrag						
4260.00	Rückerstattungen						
4910.00	Interne Verrechnung von Dienstleistungen						
85	Industria, mansteranza e commerzi	261'721.84		363'400		272'924.03	
	Nettoaufwand		261'721.84		363'400		272'924.03

b) Erfolgsrechnung

		Rechnung 2021		Budget 2021		Rechnung 2020	
		Aufwand	Ertrag	Aufwand	Ertrag	Aufwand	Ertrag
850	Industria, mansteranza e commerzi	261'721.84		363'400		272'924.03	
	Nettoaufwand		261'721.84		363'400		272'924.03
8500	Industria, mansteranza e commerzi	261'721.84		363'400		272'924.03	
	Nettoaufwand		261'721.84		363'400		272'924.03
3010.00	Pajas	33'243.90		35'000		33'068.40	
3040.00	Supplemaint social						
3050.00	Sgüranzas socialas	2'636.31		3'000		2'613.92	
3052.00	Chascha da pensiuin	1'873.20		2'000		1'874.40	
3053.00	Sgüranza d'accidaints	60.33		100		60.05	
3053.01	Sgüranza supplementara d'accidaints	106.63		100		96.46	
3053.02	Sgüranza da malatia	147.55		200		121.02	
3054.00	Chascha da cumpensaziun per famiglias						
3055.00	Sgüranza da malatia						
3132.00	Promoziun d'economia			25'000			
3170.00	Indemisaziun da spaisas	234.30					
3632.00	Promoziun d'economia e dal lö (Regiun EBVM)	223'419.62		290'000		235'089.78	
3650.00	Rectificaziun partecipaziuns (145xx)						
3910.00	Scumpart intern da servezzans			8'000			
4611.00	Contribuziuns chantunalas						
87	Energia	798'546.54	2'116'155.85	909'000	1'990'000	763'750.61	2'345'711.18
	Nettoertrag	1'317'609.31		1'081'000		1'581'960.57	
871	Electricità	798'546.54	2'116'155.85	909'000	1'990'000	763'750.61	2'345'711.18
	Nettoertrag	1'317'609.31		1'081'000		1'581'960.57	
8711	Elektrizitätswerk - Elektrizitätsnetz [Gemeindebetrieb]						
3010.00	Gehälter						
3120.00	Energie Kraftwerke						
3130.00	Fremdleistungen						
3130.01	Telefon und Diverses						
3134.00	Versicherungen						
3144.00	Betrieb Kraftwerke						
3144.01	Ausserordentl. unterhaltsarbeiten Elektrizitätswerken						
3149.00	Unterhalt Sonnenenergie						
3300.00	Planm. Abschreibungen Kraftwerke						
3440.00	Wertberichtigungen Finanzanlage Finanzvermögen						
3500.00	Einlage ökologischer Strom Guarda						
3910.00	Interne Verrechnungen						
3940.00	Interne Verzinsung						
4940.00	Interne Verzinsung						
8715	Ouvras electricas - implants electricis pitschens (gestiuns cumünalas)	798'546.54	2'116'155.85	909'000	1'990'000	763'750.61	2'345'711.18
	Nettoertrag	1'317'609.31		1'081'000		1'581'960.57	
3010.00	Gehälter						
3120.00	Energia, aua ed immundizchas	1'295.95		10'000		1'365.70	
3130.00	Prestaziuns da terzs	460.00		1'000		910.00	
3130.01	Telefon e divers	119.45		2'000		380.00	
3130.02	Cuosts "forza ecologica Guarda"	2'236.80		30'000		16'867.20	
3130.03	Cumprita da certificats d'origin	2'000.00		18'000		2'234.75	
3130.04	Vendita forza electrica: remuneraziun per l'administraziun						
3131.00	Planisaziuns e progettaziuns tras terzs			125'000			
3134.00	Sgüranza da chosas	1'320.76		20'000		22'136.80	
3137.00	Imposta da plüvalur, consegna	65'814.75		60'000		71'802.60	
3144.00	Gestiun ouvras electricas	196'650.30		170'000		153'353.85	
3144.01	Mantegnimaint ouvras electricas ed inchaschamaints	26'545.90		75'000		100'863.20	
3149.00	Mantegnimaint energia solara			5'000			
3199.00	Einspeisevergütung (Aufwand)	109'988.37					
3300.00	Amortisaziuns ordinaras	10'000.00		22'000		7'345.00	
3440.00	Rectificaziun bains materials facultà finanziaia						
3650.00	Rectificaziun partecipaziuns (145xx)						
3893.00	Deposit prefinanziaziun "forza ecologica Guarda"	19'314.85		10'000		27'978.30	
3900.00	Scumpart intern da roba						
3910.00	Scumpart intern da servezzans	266'755.00		281'000		268'027.50	
3940.00	Scumpart intern da fits calculatorics						
3990.00	Scumpart intern da la Gütta Grischelectra	96'044.41		80'000		90'485.71	
4120.00	Gütta Grischelectra		96'044.41		80'000		90'485.71
4250.00	Vendita forza electrica		1'985'328.69		1'820'000		2'185'349.82
4250.01	Clemgia						
4250.02	Mehrkostenfinanzierung, ara Giarsun, Charal, Liuns, Furmiars, ouvra Sent, funtana Cotschna KEV (Tuols, Ischla)						

b) Erfolgsrechnung

		Rechnung 2021		Budget 2021		Rechnung 2020	
		Aufwand	Ertrag	Aufwand	Ertrag	Aufwand	Ertrag
4250.04	Vendita d'energia cliaints gronds		32'545.95		60'000		45'088.85
4260.00	Restituziuns						7'919.60
4893.00	Retratra prefinanziaziun "forza ecologica Guarda"		2'236.80		30'000		16'867.20
4940.00	Scumpart intern da fits calculatorics						
9	FINANZAS ED IMPOSTAS	10'436'174.75	35'027'286.70	1'728'990	28'838'012	8'245'066.01	32'786'657.58
	Nettoertrag	24'591'111.95		27'109'022		24'541'591.57	
91	Impostas	993'211.40	22'786'026.85	153'000	19'128'000	582'023.45	21'437'274.60
	Nettoertrag	21'792'815.45		18'975'000		20'855'251.15	
910	Impostas	993'211.40	22'786'026.85	153'000	19'128'000	582'023.45	21'437'274.60
	Nettoertrag	21'792'815.45		18'975'000		20'855'251.15	
9100	Impostas cumünalas generalas	804'298.35	15'773'560.95	100'000	12'840'000	155'522.10	14'111'381.20
	Nettoertrag	14'969'262.60		12'740'000		13'955'859.10	
3130.00	Chantun, inchasch persunas giuridicas						
3130.01	Chantun, inchasch taxaziun pauschalas						
3180.00	Rectificaziun dabuns (101xx.xx)	712'505.00				95'723.00	
3181.00	Perditas effectivas da dabuns	23'301.35		40'000		-4'502.95	
3181.09	Entradas da perditas da dabuns (reducziun dals cuosts)						
3611.00	Chantun, inchasch persunas giuridicas	68'492.00		60'000		64'302.05	
3910.00	Scumpart intern da servezzans						
4000.00	Impostas süll'entrada		9'895'926.00		8'000'000		8'512'696.15
4000.10	Impostas süll'entrada ons avant						
4000.15	Impostas da chapital e da liquidaziun		516'474.00		300'000		614'702.00
4000.20	Impostas posteriuras ed impostas penelas		13'793.80				3'999.00
4000.60	Taxaziuns pauschalas persunas natüralas (reducziun dal rechav)		-15'201.00		-10'000		-9'808.50
4001.00	Impostas sülla facultà		2'475'737.00		2'150'000		2'211'048.00
4001.10	Impostas sülla facultà ons avant						
4001.20	Impostas pauschalas						
4002.00	Impostas a la funtana		1'504'321.60		1'300'000		1'292'994.30
4010.00	Impostas persunas giuridicas		1'382'509.55		1'100'000		1'485'750.25
4270.00	Steuerbussen						
9101	Impostas specialas	188'913.05	7'012'465.90	53'000	6'288'000	426'501.35	7'325'893.40
	Nettoertrag	6'823'552.85		6'235'000		6'899'392.05	
3132.00	Prestaziuns tras terzs	28'968.10					
3180.00	Rectificaziun dabuns (101xx.xx)	95'481.00				386'599.00	
3181.00	Perditas effectivas da dabuns	9'389.30				-15'406.80	
3181.09	Entradas da perditas da dabuns (reducziun dals cuosts)						
3611.01	Chantun, inchasch taxaziuns pauschalas	14'460.00		15'000		15'960.00	
3910.00	Scumpart intern da servezzans	40'614.65		38'000		39'349.15	
4021.00	Impostas fundiarias		2'828'400.00		3'600'000		3'892'269.00
4022.00	Impostas süll'guadogn tras vendita da bains immobigliars		1'149'552.75		1'100'000		1'089'430.85
4022.01	Handänderungssteuer						
4023.00	Impostas da müdaman		2'730'187.00		1'300'000		2'211'610.00
4024.00	Impostas sün iertas e donaziuns		263'711.50		250'000		93'234.40
4033.00	Impostas da chans		40'614.65		38'000		39'349.15
93	Egualisaziun da finanzas e da greivezzas	286'989.00	1'601'894.00	287'989	1'601'894	218'683.05	1'581'623.00
	Nettoertrag	1'314'905.00		1'313'905		1'362'939.95	
930	Egualisaziun da finanzas e da greivezzas	286'989.00	1'601'894.00	287'989	1'601'894	218'683.05	1'581'623.00
	Nettoertrag	1'314'905.00		1'313'905		1'362'939.95	
9300	Egualisaziun da finanzas e da greivezzas	286'989.00	1'601'894.00	287'989	1'601'894	218'683.05	1'581'623.00
	Nettoertrag	1'314'905.00		1'313'905		1'362'939.95	
3621.00	Egualisaziun da resursas (FA)	286'989.00		286'989		218'524.00	
3631.00	Egualisaziun intercumünala da finanzas			1'000		159.05	
4621.01	Egualisaziun da resursas (FA)						
4621.02	Egualisaziun da la greivezza geografica/topografica		1'601'894.00		1'601'894		1'581'623.00
4631.00	Kantonsbeitrag (4 FK)						
4830.00	Kantonsbeitrag Fusion						
4830.01	Kantonsbeitrag an die Kosten öffentlicher Werke						
4840.00	Kantonsbeitrag Fusion						
95	Parts da rechavs	243'944.45	8'088'703.42	40'000	7'403'918	39'218.65	8'402'627.03
	Nettoertrag	7'844'758.97		7'363'918		8'363'408.38	

b) Erfolgsrechnung

		Rechnung 2021		Budget 2021		Rechnung 2020	
		Aufwand	Ertrag	Aufwand	Ertrag	Aufwand	Ertrag
950	Parts da rechavs	243'944.45	8'088'703.42	40'000	7'403'918	39'218.65	8'402'627.03
	Nettoertrag	7'844'758.97		7'363'918		8'363'408.38	
9500	Parts dal rechav our da regalias e patents		3'950.00		2'000		5'100.00
	Nettoertrag	3'950.00		2'000		5'100.00	
4210.00	Permiss d'ustaria		3'950.00		2'000		5'100.00
9501	Parts dal rechav our da concessiuns dal dret da las auas	243'944.45	6'068'562.62	40'000	5'540'000	39'218.65	6'532'289.43
	Nettoertrag	5'824'618.17		5'500'000		6'493'070.78	
3610.00	Franc da la cuntrada, pajamaint a la Confederaziun	40'627.45		40'000		39'218.65	
3614.00	CEE - indennisaziun al fondo 5%	203'317.00					
4120.00	Entradas fits d'aua		4'734'039.59		4'400'000		5'137'144.17
4120.01	Part concessiun EE		355'060.40		410'000		390'050.55
4120.02	Gütta Grischelectra						
4120.03	Ouvra Tasnan		680'101.22		650'000		914'609.00
4990.00	Scumpart intern Gütta Grischelectra		96'044.41		80'000		90'485.71
4990.01	Scumpart intern CEE fondo 5%		203'317.00				
9502	Parts dal rechav our da concessiuns		2'016'190.80		1'861'918		1'865'237.60
	Nettoertrag	2'016'190.80		1'861'918		1'865'237.60	
3893.00	Einlage für den Unterhalt Strasse Sur En						
4120.00	Rendita chava Panas-ch Sura, Sent		161'478.00		80'000		106'242.00
4120.01	Taxas a favur da la comunità (EE)		1'060'437.30		1'000'000		969'854.60
4120.02	Guadogn da gestiun (EE)		727'820.00		730'000		731'160.00
4120.03	Entradas da fits Parc Naziunal		46'918.00		46'918		46'918.00
4120.04	Entrada gera our da l'En (Pradella)		19'537.50		5'000		11'063.00
96	Administraziun da la facultà e dals debits	3'320'591.68	2'547'334.83	559'100	689'200	545'248.76	1'359'147.70
	Nettoaufwand		773'256.85				
	Nettoertrag			130'100		813'898.94	
961	Fits	153'641.30	202'655.63	306'300	227'200	261'323.84	228'660.70
	Nettoaufwand				79'100		32'663.14
	Nettoertrag	49'014.33					
9610	Fits	153'641.30	202'655.63	306'300	227'200	261'323.84	228'660.70
	Nettoaufwand				79'100		32'663.14
	Nettoertrag	49'014.33					
3181.00	Perditas effectivas da dabuns	195.85				116.10	
3401.00	Cuosts per fits a cuorta d'urada	2'200.65		5'000		1'313.79	
3406.00	Cuosts per fits d'impraists	150'240.00		300'000		258'293.95	
3406.01	Cuosts per fits fondos	1'000.00		1'000		1'000.00	
3501.00	Deposit aint il deposit forestal	4.80					
3940.00	Scumpart intern da fits (finanziaziun speciala)					500.00	
3940.01	Scumpart intern da fits (fondo Els Pfister-Weideli)			300		100.00	
3940.04	Verpflichtungsverzinsung Deponie Val da Muglin Ftan						
4120.00	Abgaben an öffentliche Hand (EE)						
4400.00	Entradas da fits sün contos da banca e posta (100..)						
4401.00	Entradas da fits sün dabuns e quints curraints (101..)		18'776.93		35'000		37'765.70
4402.00	Zinsen aus Guthaben						
4407.00	Entradas da fits per investiziuns finanzialas (107..)		16'150.00		15'000		16'080.00
4409.00	Zinsen aus Anlagen des FV (nicht benützen)						
4420.00	Dividenden (nicht benützen)						
4430.00	Immobilias da la facultà administrativa: adattaziun a la valur da marchà						
4440.00	Adattaziun a la valur da marchà titels						
4450.00	Entradas da fits per impraists facultà administrativa		66'715.00		70'000		64'115.00
4451.00	Dividenda d'implants facultà administrativa		28'712.00		40'000		34'500.00
4470.00	Pachtzins touristische Anlagen						
4470.01	Pachtzins Nationalpark						
4470.02	Pachtzins Campingplatz						
4470.03	fits terrain e chamonnas						
4501.00	Retratte dal deposit forestal		1.70				
4511.00	Retratte reserva taxas da compensaziun prümas abitaziuns						
4634.00	Betriebsgewinn (EE)						
4910.00	Scumpart intern da fits calculatorics						
4920.00	Zinsreduktion Darlehen (WGB Curtin, Chasa Reisgia)						
4940.00	Scumpart intern da fits		2'700.00		7'000		4'600.00

b) Erfolgsrechnung

		Rechnung 2021		Budget 2021		Rechnung 2020	
		Aufwand	Ertrag	Aufwand	Ertrag	Aufwand	Ertrag
4940.01	Scumpart intern da fits, reducziun da fits per impraists (Curtin, chasa Reisgia)		26'600.00		15'200		26'600.00
4940.02	Scumpart intern da fits (impraist IOF)		43'000.00		45'000		45'000.00
963	Immobilias da la facultà finanziaria	3'166'950.38	2'344'679.20	252'800	462'000	283'924.92	1'130'487.00
	Nettoaufwand		822'271.18				
	Nettoertrag			209'200		846'562.08	
9630	Immobilias da la facultà finanziaria	3'166'950.38	2'344'679.20	252'800	462'000	283'924.92	1'130'487.00
	Nettoaufwand		822'271.18				
	Nettoertrag			209'200		846'562.08	
3010.00	Pajas	29'180.43		30'000		29'843.98	
3040.00	Supplemant social						
3050.00	Sgüranzas socialas	2'292.95		2'000		2'269.05	
3052.00	Chascha da pensiun	1'748.10		2'000		1'740.00	
3053.00	Sgüranza d'accidaints	517.89		500		565.27	
3053.01	Sgüranzas supplementara d'accidaints	94.77		100		86.88	
3053.02	Sgüranza da malatia	126.32		200		101.94	
3054.00	Chascha da cumpensaziun per famiglias						
3055.00	Sgüranza da malatia						
3099.00	Ulteriurs cuosts da persunal	78.71		500			
3101.00	Mobilien und Verbrauchsmaterial						
3120.00	Energia, aua ed immundizchas						
3130.00	Fremdleistungen						
3130.01	Gebühren und Diverses						
3134.00	Sachversicherung						
3137.00	Steuern und Abgaben						
3144.00	Gebäudeunterhalt						
3160.00	Cuosts da fittanza						
3170.00	Indemisaziun da spaisas	150.50		500		165.32	
3181.00	Perditas effectivas da dabuns	121.70					
3181.09	Entradas da perditas da dabuns (reducziun d'expensas)						
3300.00	Amortisaziuns ordinarias						
3431.00	Material da gestiun e da consüm	12'458.70		20'000		17'411.55	
3431.01	Energia, aua ed immundizchas	79'104.95		90'000		96'935.00	
3431.02	Prestaziuns da terzs					215.20	
3431.03	Taxas e divers	1'990.75		2'000		104.60	
3431.04	Sgüranza da chosas	9'780.76		15'000		15'152.97	
3431.05	Steuern und Abgaben						
3431.06	Mantegnimaint stabilimaints	105'420.37		70'000		89'795.80	
3431.07	Hüttenunterhalt						
3439.00	Mantegnimaint chamonnas						
3440.00	Rectificaziun investiziun chi portan fit						
3441.00	Immobilias da la facultà finanziaria: adattaziun a la valur da marchà	2'880'000.00					
3900.00	Scumpart intern da roba						
3910.00	Scumpart intern da servezzans	43'883.48		20'000		29'537.36	
3940.00	Scumpart intern da fits						
4260.00	Rückerstattungen						
4430.00	Rechav d'immobilias		408'954.20		360'000		380'859.10
4439.00	Restituziuns		140'825.00		50'000		124'257.90
4443.00	Immobilias da la facultà finanziaria: adattaziun a la valur da marchà		1'742'700.00				571'900.00
4470.00	Fits terrain e chamonnas						
4470.02	Pachtzins Campingplatz						
4510.00	Retratte da la finanziaziun speciala						
4910.00	Scumpart intern da servezzans						1'270.00
4920.00	Scumpart intern da fits (cuosts per fittanzas e drets d'adöver)		52'200.00		52'000		52'200.00
969	Facultà finanziaria						
9690	Facultà finanziaria						
3180.00	Rectificaziun dabuns (10100.xx)						
3181.00	Perditas effectivas da dabuns						
3181.09	Entradas da perditas da dabuns (reducziun d'expensas)						
3410.00	Facultà finanziaria, rectificaziun da la valur (1070x)						
3410.01	Facultà finanziaria, rectificaziun da la valur (1071x)						
3410.02	Facultà finanziaria, rectificaziun da la valur (1072x)						
3410.03	Facultà finanziaria, rectificaziun da la valur (1079x)						
97	Redistribuziuns		3'327.60		15'000		5'985.25
	Nettoertrag	3'327.60		15'000		5'985.25	

b) Erfolgsrechnung

		Rechnung 2021		Budget 2021		Rechnung 2020	
		Aufwand	Ertrag	Aufwand	Ertrag	Aufwand	Ertrag
971	Redistribuziuns		3'327.60		15'000		5'985.25
	Nettoertrag	3'327.60		15'000		5'985.25	
9710	Redistribuziun taxa da CO2		3'327.60		15'000		5'985.25
	Nettoertrag	3'327.60		15'000		5'985.25	
4610.00	Redistribuziun da la taxa sün CO2		3'327.60		15'000		5'985.25
98	Amortisaziuns						
980	Amortisaziuns						
9800	Amortisaziuns						
3300.00	Amortisaziuns ordinarias						
99	Bilantsch	5'591'438.22		688'901		6'859'892.10	
	Nettoaufwand		5'591'438.22		688'901		6'859'892.10
999	Bilantsch	5'591'438.22		688'901		6'859'892.10	
	Nettoaufwand		5'591'438.22		688'901		6'859'892.10
9990	Bilantsch	5'591'438.22		688'901		6'859'892.10	
	Nettoaufwand		5'591'438.22		688'901		6'859'892.10
9000.00	Surplü dal rechav	5'591'438.22		688'901		6'859'892.10	
9001.00	Baulicher Unterhalt Schiessanlage						
	Total Aufwand	58'370'363.32		51'237'070		55'008'271.37	
	Total Ertrag		58'370'363.32		51'237'070		55'008'271.37
	Aufwandüberschuss						
	Ertragsüberschuss						

Steuereinnahmen

	2021 P	2021	2020	2019	2018	2017	2016	2015
entrata	8 000 000	9 895 926	8 512 696	8 227 535	7 919 469	7 738 825	7 911 439	7 675 075
facultà	2 150 000	2 475 737	2 211 048	1 997 771	2 129 813	2 127 654	2 163 216	1 983 290
funtana	1 300 000	1 504 321	1 292 994	1 201 898	1 355 168	1 298 453	1 256 249	1 413 528
giuridicas	1 100 000	1 382 509	1 485 750	1 465 923	1 061 432	1 539 960	1 441 381	1 328 020
diversas	290 000	515 066	608 893	256 882	242 708	180 163	241 900	186 574
total 9100	12 840 000	15 773 559	14 111 382	13 150 010	12 708 589	12 885 055	13 014 185	12 586 487
fundiaras	3 600 000	2 828 400	3 892 269	5 291 150	3 230 370	3 288 472	3 177 405	4 222 904
guadogn tras vendita bains im.	1 100 000	1 149 552	1 089 431	1 321 465	1 183 771	1 041 349	770 098	830 909
mūdaman	1 300 000	2 730 187	2 211 610	1 304 917	2 363 388	1 154 294	1 547 699	1 089 140
iertas e donaziuns	250 000	263 711	93 234	1 263 841	38 314	555 203	104 355	293 725
divers	38 000	40 614	38 992	-10 752	-13 108	-17 072	-9 577	217
total 9101	6 288 000	7 012 464	7 325 536	9 170 621	6 802 735	6 022 246	5 589 980	6 436 895
fits d'aua	4 400 000	4 734 040	5 137 144	4 934 332	4 330 522	4 066 256	4 156 915	4 773 845
part concessiun EE	410 000	355 060	390 051	164 408	176 127	191 533	512 485	481 964
Ouvra Tasnan	650 000	680 101	914 609	647 825	692 634	763 593	757 803	734 405
divers	80 000	96 044	90 486	83 984	67 908	66 354	116 961	152 247
total 9501	5 540 000	6 068 562	6 532 289	5 830 549	5 267 191	5 087 736	5 544 164	6 142 461
total 1 - 3	24 668 000	28 854 585	27 969 207	28 151 179	24 778 515	23 995 037	24 148 329	25 165 842
Egalisaziun da resursas (FA)	-286 989	-286 989	-218 524	-211 578	-406 861	-507 920	-202 207	0
Egalisaziun intercumünala da finanzas (vegl sistem)	-1 000	0	-159	4 844	825	-22 262	-22 304	-430 025
Egalisaziun da la greivezza geografica/topografica	1 601 894	1 601 894	1 581 623	1 527 141	1 671 182	1 768 811	1 803 228	
Egalisaziun chantunala per las scoulas	195 558	195 558	46 843	19 202	50 009	111 680	23 373	
Contribuziun chantunala vi da la fusiun								9 800 000
total 9300	1 509 463	1 510 463	1 409 783	1 339 609	1 315 155	1 350 309	1 602 090	9 369 975

Erfolgsrechnung
nach
Arten (2-stellig)

Erfolgsrechnung (nach Arten)	Rechnung 2021		Budget 2021		Rechnung 2020	
	Aufwand	Ertrag	Aufwand	Ertrag	Aufwand	Ertrag
3 CUOSTS	52'778'925.10		50'548'169		48'148'379.27	
30 Cuosts da personal	14'545'432.56		14'476'200		13'975'750.45	
31 Cuosts materials ed ulteriurs cuosts da gestiun	11'530'344.53		11'833'380		10'652'579.31	
33 Amortisaziuns facultà administrativa	2'759'207.75		3'179'400		2'218'753.45	
34 Cuosts finanzials	3'260'014.71		517'600		501'163.46	
35 Pajamaints aint in fondos e finanziaziuns specialas	279'830.90		239'700		424'224.65	
36 Cuosts da transfers	13'281'760.80		13'561'489		13'733'163.63	
37 Contribuziuns transitorias	60'000.00		60'000		60'000.00	
38 Cuosts extraordinaris	19'314.85		10'000		27'978.30	
39 Scumparts interns	7'043'019.00		6'670'400		6'554'766.02	
4 REHAV		58'370'363.32		51'237'070		55'008'271.37
40 Rechav fiscal		25'635'752.85		22'228'000		24'435'525.20
41 Regals e concessiuns		7'881'436.42		7'401'918		8'397'527.03
42 Remuneraziuns		9'463'720.90		8'127'200		8'983'432.76
43 Differents rechavs		158'378.20		90'000		74'568.20
44 Rechav finanziel		2'850'360.53		999'600		1'707'420.35
45 Retrattas da fondos e finanziaziuns specialas		671'617.45		1'571'000		249'867.62
46 Rechav da transfers		4'601'377.87		4'008'952		4'331'660.79
47 Contribuziuns transitorias		60'000.00		60'000		60'000.00
48 Rechav extraordinari		4'700.10		80'000		213'503.40
49 Scumparts interns		7'043'019.00		6'670'400		6'554'766.02
Total Aufwand	52'778'925.10		50'548'169		48'148'379.27	
Total Ertrag		58'370'363.32		51'237'070		55'008'271.37
Ertragsüberschuss	5'591'438.22		688'901		6'859'892.10	

Erfolgsrechnung
nach
Arten (3-stellig)

Erfolgsrechnung (nach Arten)		Rechnung 2021		Budget 2021		Rechnung 2020	
		Aufwand	Ertrag	Aufwand	Ertrag	Aufwand	Ertrag
3	CUOSTS	52'778'925.10		50'548'169		48'148'379.27	
30	Cuosts da personal	14'545'432.56		14'476'200		13'975'750.45	
300	Autoritats e cumischuins	319'377.90		412'000		376'134.80	
301	Salaris dal personal d'administraziun e da gestiun	6'994'674.00		6'840'000		6'579'474.18	
302	Salaris da la magistraglia	5'111'482.75		4'985'000		4'996'243.57	
303	Personal temporar	4'555.40		32'000		6'479.15	
305	Contribuziuns dal patrun da lavur	1'928'843.57		1'913'200		1'859'273.40	
309	Ulteriurs cuosts da personal	186'498.94		294'000		158'145.35	
31	Cuosts materials ed ulteriurs cuosts da gestiun	11'530'344.53		11'833'380		10'652'579.31	
310	Cuosts per material e roba	904'958.79		872'800		793'888.45	
311	Investiziuns na activablas	552'061.93		643'500		507'152.61	
312	Provedimaint ed allontanamaint immobiglias facultà administrativa	797'644.99		700'200		731'521.10	
313	Servezzans ed onuraris	3'561'505.16		3'975'100		2'929'037.28	
314	Mantegnimaint architectonic e funcziunal	3'633'557.91		4'549'800		4'113'574.37	
315	Mantegnimaint bains movibels e bains d'investiziun immaterials	783'987.64		698'000		722'902.21	
316	Fits, taxas d'utilisaziun, leasing	162'801.09		134'180		176'723.79	
317	Indemisaziuns da spaisas	83'106.59		121'500		54'675.80	
318	Rectificaziuns da valur pretaisas (delcredere)	865'829.79		61'000		553'069.65	
319	Differents cuosts da gestiun	184'890.64		77'300		70'034.05	
33	Amortisaziuns facultà administrativa	2'759'207.75		3'179'400		2'218'753.45	
330	Amortisaziuns bains d'investiziun facultà administrativa	2'327'282.50		2'614'400		1'859'538.30	
332	Amortisaziuns bains d'investiziun immaterials	431'925.25		565'000		359'215.15	
34	Cuosts finanziaals	3'260'014.71		517'600		501'163.46	
340	Cuosts da fit	153'440.65		306'000		260'607.74	
343	Cuosts d'immobiglias facultà finanziaala	226'574.06		211'600		240'555.72	
344	Rectificaziun da las valurs investiziuns facultà finanziaala	2'880'000.00					
35	Pajamaints aint in fondos e finanziaziuns specialas	279'830.90		239'700		424'224.65	
350	Pajamaints aint in fondos e finanziaziuns specialas aint il chapital ester	34'684.80				28'105.50	
351	Pajamaints aint in fondos e finanziaziuns specialas da l'agen chapital	245'146.10		239'700		396'119.15	
36	Cuosts da transfers	13'281'760.80		13'561'489		13'733'163.63	
361	Indemisaziuns a comunitats publicas	5'500'986.52		4'720'400		4'889'398.90	
362	Egualisaziun da finanzas e da greivezzas	286'989.00		286'989		218'524.00	
363	Contribuziuns a comunitats publicas e terzs	7'175'081.28		8'440'100		7'390'529.73	

Erfolgsrechnung (nach Arten)		Rechnung 2021		Budget 2021		Rechnung 2020	
		Aufwand	Ertrag	Aufwand	Ertrag	Aufwand	Ertrag
364	Rectificaziun da las valurs impraists facultà administrativa	200'000.00				1'101'000.00	
365	Rectificaziun da las valurs partecipaziuns facultà administrativa	3'800.00				1.00	
366	Amortisaziuns contribuziuns d'investiziun	114'904.00		114'000		128'710.00	
369	Ulteriurs cuosts da transfer					5'000.00	
37	Contribuziuns transitorias	60'000.00		60'000		60'000.00	
370	Contribuziuns transitorias	60'000.00		60'000		60'000.00	
38	Cuosts extraordinaris	19'314.85		10'000		27'978.30	
389	Deposits aint il agen chapital	19'314.85		10'000		27'978.30	
39	Scumparts interns	7'043'019.00		6'670'400		6'554'766.02	
390	Retrattas da material e da roba	420'911.15		312'500		513'324.96	
391	Servezzans (persunal)	5'899'154.44		5'866'500		5'522'603.35	
392	Fits, taxas d'utilisaziun, veiculs	351'292.00		343'100		351'552.00	
394	Fits calculatorics e cuosts finanziaals	72'300.00		68'300		76'800.00	
399	Ulteriurs scumparts interns	299'361.41		80'000		90'485.71	
4	REHAV	58'370'363.32		51'237'070		55'008'271.37	
40	Rechav fiscal	25'635'752.85		22'228'000		24'435'525.20	
400	Impostas directas personas natüralas	14'391'051.40		11'740'000		12'625'630.95	
401	Impostas directas personas giuridicas	1'382'509.55		1'100'000		1'485'750.25	
402	Ulteriuras impostas directas	6'971'851.25		6'250'000		7'310'371.75	
403	Impostas sül possess e sül cuosts	2'890'340.65		3'138'000		3'013'772.25	
41	Regals e concessiuns	7'881'436.42		7'401'918		8'397'527.03	
412	Concessiuns	7'881'436.42		7'401'918		8'397'527.03	
42	Remuneraziuns	9'463'720.90		8'127'200		8'983'432.76	
420	Taxas da cumpensaziun	250'519.45		215'000		211'915.40	
421	Taxas per acts officials	329'590.71		227'000		273'503.60	
424	Taxas d'utilisaziun e servezzans	4'942'802.22		4'653'000		4'764'674.48	
425	Rechav da venditas	3'156'314.49		2'591'200		3'002'112.97	
426	Restituziuns	672'717.68		395'000		623'652.66	
427	Multas	41'684.00		500		29'406.00	
429	Ulteriuras remuneraziun	70'092.35		45'500		78'167.65	
43	Differents rechavs	158'378.20		90'000		74'568.20	
431	Activaziun aignas prestaziuns	158'378.20		90'000		70'668.20	
432	Müdamaints da l'inventar					3'900.00	
44	Rechav finzial	2'850'360.53		999'600		1'707'420.35	
440	Rechav da fits	34'926.93		50'000		53'845.70	
443	Rechav d'immobiglias facultà finziala	738'640.70		588'600		693'238.70	
444	Rectificaziuns da las valurs investiziuns facultà finziala	1'742'700.00				571'900.00	
445	Rechav finzial d'impraists e partecipaziuns facultà administrativa	95'427.00		110'000		98'615.00	

Erfolgsrechnung (nach Arten)		Rechnung 2021		Budget 2021		Rechnung 2020	
		Aufwand	Ertrag	Aufwand	Ertrag	Aufwand	Ertrag
447	Rechav d'immobiglias facultà administrativa		238'665.90		251'000		289'820.95
45	Retrattas da fondos e finanziaziuns specialas		671'617.45		1'571'000		249'867.62
450	Retrattas da fondos e finanziaziuns specialas aint il chapital ester		99'366.45		50'000		94'591.97
451	Retrattas da fondos e finanziaziuns specialas aint il agen chapital		572'251.00		1'521'000		155'275.65
46	Rechav da transfers		4'601'377.87		4'008'952		4'331'660.79
461	Contribuziuns da comunitats publicas		2'218'139.82		1'996'000		2'089'674.91
462	Egualisaziun finanziaria e da las greivezzas		1'868'308.30		1'857'452		1'731'896.58
463	Contribuziuns da comunitats publicas e terzs		514'929.75		155'500		510'089.30
47	Contribuziuns transitorias		60'000.00		60'000		60'000.00
470	Contribuziuns transitorias		60'000.00		60'000		60'000.00
48	Rechav extraordinari		4'700.10		80'000		213'503.40
486	Rechavs extraordinaris da transfers						196'636.20
489	Retrattas da l'agen chapital		4'700.10		80'000		16'867.20
49	Scumparts interns		7'043'019.00		6'670'400		6'554'766.02
490	Retrattas da material e da roba		420'911.15		312'500		513'324.96
491	Servezzans (personal)		5'899'154.44		5'866'500		5'522'603.35
492	Fits, cuosts d'utilisaziun, veiculs		351'292.00		343'100		351'552.00
494	Fits calculatorics e cuosts finanziaals		72'300.00		68'300		76'800.00
499	Ulteriurs scumparts interns		299'361.41		80'000		90'485.71
	Total Aufwand	52'778'925.10		50'548'169		48'148'379.27	
	Total Ertrag		58'370'363.32		51'237'070		55'008'271.37
	Ertragsüberschuss	5'591'438.22		688'901		6'859'892.10	

Erfolgsrechnung
nach
Arten und Funktionen

Erfolgsrechnung
(nach Sacharten)

		Rechnung 2021	Budget 2021	Rechnung 2020
3000	Salaris e remuneraziuns per sezzüdas	319'377.90	332'000	287'552.00
0110	Legislativa	9'117.50	15'000	10'267.50
0120	Executiva	265'417.10	280'000	243'346.60
0220	Administraziun da fabrica	23'320.00	10'000	14'800.00
2190	Direcziun ed administraziun da scoula	15'612.50	18'000	12'562.50
3421	Promozion da giuvenils	720.00		
7710	Sunteri e sepultüra (in general)	1'290.00	1'000	1'030.00
7900	Planisaziun dal territori (in general)		3'000	
8110	Agricultura, administraziun, execuziun e cotrolla	3'600.80	5'000	4'645.40
8400	Turissem (in general)	300.00		900.00
3001	Bunificaziuns per autoritats e cumischiuns (chi nu fan part dal salari decisiv)		80'000	88'582.80
2180	Surveglianza da di		80'000	88'582.80
3010	Salaris dal personal d'administraziun e da gestiun	6'994'674.00	6'840'000	6'579'474.18
0210	Administraziun cumünala	1'313'373.77	1'315'000	1'298'679.48
0220	Administraziun da fabrica	715'767.15	724'000	630'920.87
0290	Immobiglias da l'administraziun	73'841.31	80'000	86'170.30
1500	Pumpiers (general)	142'726.60	140'000	104'016.75
1621	Stab directiv cumünal civil	340.00		720.00
2170	Immobiglias da scoula	329'060.72	303'000	331'054.44
2180	Surveglianza da di	90'213.63		
2190	Direcziun ed administraziun da scoula	225'889.84	225'000	223'766.51
3210	Bibliotecas	15'470.65	17'000	16'953.00
3420	Temp liber	36'781.60	55'000	40'536.60
3500	Baselgias e fatschendas religiusas	34'919.70	35'000	33'238.35
4330	Servezzan da sandà da scoula	11'319.60	10'000	12'109.50
6190	Gestiun tecnica	1'711'603.19	1'639'000	1'588'520.17
7101	Provedimaint d'aua (gestiun cumünala)	383'964.95	400'000	316'333.15
7200	Allontanamaint da l'aua persa (tualettas publicas)	27'684.75	21'000	23'044.23
7201	Allontanamaint da l'aua persa (gestiun cumünala)	257'764.75	257'000	248'998.15
8120	Meglioraziuns da las structuradas	2'325.00	4'000	2'925.00
8203	Economia forestala	954'824.36	939'000	1'001'063.20
8250	Economia forestala, resgia	122'725.30	124'000	55'095.90
8400	Turissem (in general)	77'569.10	80'000	77'159.60
8401	Implants turistics (in general)	15'546.75	15'000	15'987.10
8402	Implant da sport Trü	257'482.44	258'000	271'654.10
8403	Implant da sport Quadras	131'054.51	134'000	137'615.40
8500	Industria, mansteranza e commerzi	33'243.90	35'000	33'068.40
9630	Immobiglias da la facultà finanziaria	29'180.43	30'000	29'843.98
3020	Salaris da la magistraglia	5'111'482.75	4'985'000	4'996'243.57
2110	Scouline	668'625.11	720'000	681'622.86
2120	S-chalin primar	2'727'793.31	2'565'000	2'635'170.73
2130	S-chalin superior / s-chalin secundar I	1'601'641.33	1'576'000	1'565'275.98
2201	Logopedia	113'423.00	124'000	114'174.00
3030	Indemisaziuns pel personal temporar	4'555.40	32'000	6'479.15
6190	Gestiun tecnica		10'000	1'420.00
8203	Economia forestala	180.00	10'000	200.00
8402	Implant da sport Trü	4'375.40	12'000	4'859.15

Erfolgsrechnung
(nach Sacharten)

	Rechnung 2021	Budget 2021	Rechnung 2020	
3050	Contribuziuns dal patrun da lavur SVR, SI, UCG, SD, cuosts d'administraziun	963'167.14	946'800	926'304.56
0110	Legislativa	331.42	1'000	402.49
0120	Executiva	18'854.69	20'000	18'827.80
0210	Administraziun cumünala	102'156.77	101'000	100'647.77
0220	Administraziun da fabrica	61'813.38	56'000	51'434.79
0290	Immobilias da l'administraziun	5'792.80	6'000	6'775.57
1500	Pumpiers (general)	2'531.30	2'000	1'690.60
2110	Scouline	53'766.48	57'000	54'429.93
2120	S-chalin primar	214'755.35	205'000	210'090.75
2130	S-chalin superiur / s-chalin secundar I	128'569.73	126'000	124'833.79
2170	Immobilias da scoula	26'346.14	24'000	24'038.57
2180	Surveglianza da di	5'493.38	6'000	5'324.12
2190	Direcziun ed administraziun da scoula	18'882.45	18'000	18'280.20
2201	Logopedia	9'214.36	9'000	9'246.62
3210	Bibliotecas	142.30	1'000	411.15
3420	Temp liber	2'211.85	3'000	2'061.51
3500	Baselgias e fatschendas religiusas	2'252.33	2'500	2'163.18
4330	Servezzan da sandà da scoula	919.61	1'000	980.73
6190	Gestiun tecnica	132'685.04	128'000	124'976.96
7101	Provedimaint d'aua (gestiun cumünala)	25'688.79	31'000	20'573.11
7200	Allontanamaint da l'aua persa (tualettas publicas)	1'765.41	1'500	1'472.46
7201	Allontanamaint da l'aua persa (gestiun cumünala)	20'437.31	20'000	18'878.43
8110	Agricultura, administraziun, execuziun e cotrolla	34.13		27.53
8120	Meglioraziuns da las structuradas	188.91	300	236.87
8203	Economia forestala	74'654.40	73'000	80'099.52
8250	Economia forestala, resgia	9'827.72	11'000	4'283.93
8400	Turissem (in general)	6'151.62	6'000	6'099.32
8401	Implants turistics (in general)	1'200.94	1'500	1'294.78
8402	Implant da sport Trü	20'892.95	20'000	21'162.20
8403	Implant da sport Quadras	10'676.32	11'000	10'676.91
8500	Industria, mansteranza e commerzi	2'636.31	3'000	2'613.92
9630	Immobilias da la facultà finanziaria	2'292.95	2'000	2'269.05
3052	Contribuziuns dal patrun da lavur a chaschas da pensiun	726'094.25	736'000	709'365.75
0120	Executiva	9'345.00	10'000	9'664.25
0210	Administraziun cumünala	77'385.55	79'000	78'270.00
0220	Administraziun da fabrica	55'689.25	44'000	37'413.95
0290	Immobilias da l'administraziun	4'694.40	5'000	4'542.00
2110	Scouline	44'953.10	46'000	43'290.15
2120	S-chalin primar	173'126.80	171'000	180'112.35
2130	S-chalin superiur / s-chalin secundar I	99'399.60	108'000	100'391.50
2170	Immobilias da scoula	19'888.60	18'000	18'104.40
2180	Surveglianza da di	3'422.40	3'000	1'419.75
2190	Direcziun ed administraziun da scoula	14'520.30	14'000	14'165.55
2201	Logopedia	7'879.20	9'000	7'870.80
3500	Baselgias e fatschendas religiusas	895.20	1'000	884.40
6190	Gestiun tecnica	87'283.80	98'000	96'979.35
7101	Provedimaint d'aua (gestiun cumünala)	20'558.30	24'000	13'619.60
7200	Allontanamaint da l'aua persa (tualettas publicas)	1'259.70	1'000	1'174.80
7201	Allontanamaint da l'aua persa (gestiun cumünala)	15'600.00	15'000	14'937.20
8203	Economia forestala	49'860.65	50'000	51'377.60
8250	Economia forestala, resgia	8'042.50	6'000	2'727.70
8400	Turissem (in general)	4'371.00	5'000	4'374.00
8402	Implant da sport Trü	16'321.20	17'000	16'411.80
8403	Implant da sport Quadras	7'976.40	8'000	8'020.20
8500	Industria, mansteranza e commerzi	1'873.20	2'000	1'874.40
9630	Immobilias da la facultà finanziaria	1'748.10	2'000	1'740.00

Erfolgsrechnung
(nach Sacharten)

	Rechnung 2021	Budget 2021	Rechnung 2020
3053 Contribuziuns dal patrun da lavur a sgüranzas d'accidaints	239'582.18	230'400	223'603.09
0110 Legislativa	46.96		49.79
0120 Executiva	2'585.12	2'500	2'132.66
0210 Administraziun cumünala	12'551.54	12'000	11'288.48
0220 Administraziun da fabrica	23'027.41	20'000	22'760.51
0290 Immobiglias da l'administraziun	1'935.18	2'500	2'258.61
2110 Scoulina	6'422.32	7'500	5'811.11
2120 S-chalin primar	25'263.09	24'000	22'299.93
2130 S-chalin superiur / s-chalin secundar I	15'320.21	15'000	13'341.49
2170 Immobiglias da scoula	9'907.50	8'000	9'065.62
2180 Survgianza da di	655.25	500	490.67
2190 Direcziun ed administraziun da scoula	2'217.69	2'500	1'950.36
2192 Scoula populara, divers	3'263.50	3'000	3'171.05
2201 Logopedia	1'099.73	800	981.64
3210 Bibliotecas	113.23	300	131.18
3420 Temp liber	940.07	2'000	935.22
3500 Baselgias e fatschendas religiusas	304.04	300	259.49
6190 Gestiu tecnica	50'328.22	47'000	44'046.75
7101 Provedimaint d'aua (gestiu cumünala)	9'697.00	7'000	7'764.97
7200 Allontanamaint da l'aua persa (tualettas publicas)	728.51	600	617.63
7201 Allontanamaint da l'aua persa (gestiu cumünala)	7'710.87	7'000	7'143.19
7710 Sunteri e sepultüra (in general)	4.95		4.21
8110 Agricultura, administraziun, execuziun e cotrolla	27.05		29.62
8120 Meglioraziuns da las structuradas	38.06		41.64
8203 Economia forestala	52'630.46	53'000	58'408.59
8250 Economia forestala, resgia	6'826.73	8'000	3'103.02
8400 Turissem (in general)	735.93	800	650.99
8401 Implants turistics (in general)	386.78	600	428.63
8402 Implant da sport Trü	2'490.65	3'000	2'270.65
8403 Implant da sport Quadras	1'270.64	1'300	1'133.77
8500 Industria, mansteranza e commerzi	314.51	400	277.53
9630 Immobiglias da la facultà finanziaia	738.98	800	754.09
3090 Scolaziun e fuormaziun supplementara dal personal	92'725.65	182'500	65'603.00
0210 Administraziun cumünala	7'933.20	10'000	4'386.65
0220 Administraziun da fabrica		15'000	525.40
1500 Pumpiers (general)	15'266.45	17'500	2'172.45
1620 Protecziun civila (in general)	30'504.25	30'000	29'979.95
2110 Scoulina	5'916.70	10'000	2'393.60
2120 S-chalin primar	13'295.70	43'000	8'819.15
2130 S-chalin superiur / s-chalin secundar I	7'345.50	20'000	3'081.10
2190 Direcziun ed administraziun da scoula		2'000	
2201 Logopedia	95.00	1'000	210.00
6190 Gestiu tecnica	1'890.00	8'000	265.00
7101 Provedimaint d'aua (gestiu cumünala)	3'845.75	6'000	5'382.20
7201 Allontanamaint da l'aua persa (gestiu cumünala)	60.00	4'000	48.30
8203 Economia forestala	5'176.45	12'000	5'906.70
8400 Turissem (in general)	150.00	2'000	420.00
8402 Implant da sport Trü	1'246.65	1'000	2'012.50
8403 Implant da sport Quadras		1'000	
3099 Ulteriurs cuosts da personal	93'773.29	111'500	92'542.35
0110 Legislativa	260.00	500	270.50
0210 Administraziun cumünala	17'091.63	10'000	5'033.60
0220 Administraziun da fabrica	11'410.49	6'000	11'494.35
0290 Immobiglias da l'administraziun	1'089.57	500	
1500 Pumpiers (general)	5'332.40	3'000	7'666.80
2110 Scoulina	1'101.78	1'000	
2120 S-chalin primar	4'820.58	3'000	600.00
2130 S-chalin superiur / s-chalin secundar I	1'574.12	2'000	
2170 Immobiglias da scoula	3'693.10	3'000	900.00
2180 Survgianza da di	171.58	200	153.10
2190 Direcziun ed administraziun da scoula	1'025.05	2'000	674.40
3500 Baselgias e fatschendas religiusas	314.82	500	

Erfolgsrechnung
(nach Sacharten)

		Rechnung 2021	Budget 2021	Rechnung 2020
6190	Gestiun tecnica	11'152.44	25'000	24'578.25
7101	Provedimaint d'aua (gestiun cumünala)	9'660.12	4'000	2'364.35
7200	Allontanamaint da l'aua persa (tualettas publicas)	930.80	1'000	2'716.85
7201	Allontanamaint da l'aua persa (gestiun cumünala)	4'744.42	4'000	5'158.70
7710	Sunteri e sepultüra (in general)	92.60		116.90
8120	Meglieraziuns da las structuradas	191.45	300	376.85
8203	Economia forestala	13'198.39	38'500	26'749.55
8250	Economia forestala, resgia	2'350.48	3'000	2'189.15
8400	Turissem (in general)	1'135.76	1'000	
8402	Implant da sport Trü	1'581.60	1'500	919.20
8403	Implant da sport Quadras	771.40	1'000	579.80
9630	Immobiglias da la facultà finanziaria	78.71	500	
3100	Material da büro	31'304.06	28'500	28'631.33
0210	Administraziun cumünala	13'969.55	15'000	16'278.55
0220	Administraziun da fabrica	7'693.45	5'000	7'984.83
1500	Pumpiers (general)		1'000	812.05
2190	Direcziun ed administraziun da scoula	5'625.45	3'000	2'112.70
8203	Economia forestala	2'781.76	3'000	562.80
8402	Implant da sport Trü	862.45	1'000	728.80
8403	Implant da sport Quadras	371.40	500	151.60
3101	Material da gestiun e da consüm	515'680.50	452'000	416'889.17
0290	Immobiglias da l'administraziun	15'971.95	20'000	41'699.60
1500	Pumpiers (general)	10'674.11	18'500	10'367.33
2170	Immobiglias da scoula	49'546.17	60'000	75'813.54
2180	Surveglianza da di	12'376.70	5'000	7'818.83
3210	Bibliotecas	7'578.75	9'000	8'876.45
3290	Cultura, divers			11'503.00
6190	Gestiun tecnica	190'325.74	170'000	165'593.77
7101	Provedimaint d'aua (gestiun cumünala)	9'337.18	10'000	1'492.65
7201	Allontanamaint da l'aua persa (gestiun cumünala)	32'427.45	50'000	22'164.55
8203	Economia forestala	50'019.90	55'000	33'033.65
8250	Economia forestala, resgia	30'246.90	6'000	6'511.10
8251	Prodots forestals	79'000.00		
8402	Implant da sport Trü	23'431.95	39'000	27'884.70
8403	Implant da sport Quadras	4'743.70	9'500	4'130.00
3102	Stampats e publicaziuns	118'196.05	128'500	119'012.23
0110	Legislativa	52'039.60	45'000	43'242.40
0210	Administraziun cumünala	17'104.15	20'000	18'310.31
0220	Administraziun da fabrica	3'988.73	5'000	4'925.29
2110	Scouline	3'677.05	4'000	4'625.66
2120	S-chalin primar	25'522.11	20'000	27'551.70
2130	S-chalin superior / s-chalin secundar I	4'893.85	15'000	6'195.30
2190	Direcziun ed administraziun da scoula	2'353.30	4'000	2'721.25
2192	Scoula populara, divers	4'959.60	8'000	5'769.80
7900	Planisaziun dal territori (in general)	1'443.15	4'000	2'206.10
8203	Economia forestala	2'214.51	3'500	3'464.42
3103	Literatura specialisada , revistas	706.00	800	921.60
0210	Administraziun cumünala	510.00	500	753.00
8203	Economia forestala	196.00	300	168.60

Erfolgsrechnung
(nach Sacharten)

		Rechnung 2021	Budget 2021	Rechnung 2020
3104	Mezs d'instrucziun	207'636.39	230'000	209'617.34
2110	Scoulina	20'570.54	22'000	22'493.80
2120	S-chalin primar	108'081.68	101'000	98'608.63
2130	S-chalin superiur / s-chalin secundar I	70'088.93	81'000	77'886.45
2190	Direcziun ed administraziun da scoula	7'895.04	24'000	9'658.15
2201	Logopedia	1'000.20	2'000	970.31
3105	Victualias	12'156.10	15'000	10'640.05
2130	S-chalin superiur / s-chalin secundar I	12'156.10	15'000	10'640.05
3109	Ulteriurs cuosts per material e roba	19'279.69	18'000	8'176.73
7200	Allontanamaint da l'aua persa (tualettas publicas)	3'019.35	2'000	1'901.65
7201	Allontanamaint da l'aua persa (gestiun cumünala)	1'000.29	4'000	1'174.83
7900	Planisaziun dal territori (in general)	127.30	2'000	
8400	Turissem (in general)	15'132.75	10'000	5'100.25
3110	Mobiglia ed apparats da büro	25'137.36	36'000	58'823.60
0210	Administraziun cumünala	1'723.21	10'000	15'054.30
0220	Administraziun da fabrica	7'090.10	6'000	23'960.10
2110	Scoulina		3'000	2'983.30
2170	Immobiglias da scoula	14'640.00	10'000	7'986.20
2190	Direcziun ed administraziun da scoula	245.55		
7201	Allontanamaint da l'aua persa (gestiun cumünala)	1'438.50	7'000	8'839.70
3111	Maschinas, apparats e veiculs	471'144.87	591'500	429'332.56
0290	Immobiglias da l'administraziun	1'783.15	5'000	1'960.80
1500	Pumpiers (general)	40'722.40	60'000	42'856.00
1621	Stab directiv cumünal civil	8'582.35	15'000	
2120	S-chalin primar	21'984.75	30'000	36'450.07
2130	S-chalin superiur / s-chalin secundar I	43'262.20	41'000	10'913.65
2190	Direcziun ed administraziun da scoula	42'036.57	39'000	42'205.65
6150	Vias cumünalas	11'502.25	30'000	22'922.00
6151	Plazzas da parcar	12'384.00	15'000	18'038.90
6190	Gestiun tecnica	118'091.40	120'000	156'986.70
7101	Provedimaint d'aua (gestiun cumünala)	90'129.65	90'000	87'215.20
7201	Allontanamaint da l'aua persa (gestiun cumünala)	2'300.45	2'000	793.90
7301	Economisaziun da las immundizchas (gestiun cumünala)		10'000	2'141.90
8203	Economia forestala	46'498.10	89'500	6'648.65
8250	Economia forestala, resgia	31'867.60	45'000	
8402	Implant da sport Trü			199.14
3112	Büschmainta, biancaria, tendas	25'858.50	16'000	18'996.45
1500	Pumpiers (general)	25'858.50	16'000	18'996.45
3119	Ulteriurs bains d'investiziun immaterials	29'921.20		
3410	Sport	29'921.20		
3120	Provedimaint ed allontanamaint immobiglias facultà administrativa	797'644.99	700'200	731'521.10
0210	Administraziun cumünala	882.20	1'000	646.20
0290	Immobiglias da l'administraziun	57'758.50	50'000	51'913.85
1500	Pumpiers (general)	20'740.80	15'000	16'460.30
1620	Protecziun civila (in general)	13'450.80	10'000	11'815.95
2170	Immobiglias da scoula	203'233.40	170'000	178'436.85

Erfolgsrechnung
(nach Sacharten)

		Rechnung 2021	Budget 2021	Rechnung 2020
2180	Surveglianza da di	109.75	200	201.05
3210	Bibliotecas	6'236.65	4'000	4'214.10
3290	Cultura, divers	2'944.35	3'000	5'171.05
3410	Sport	1'591.80	3'000	2'588.70
3500	Baselgias e fatschendas religiusas	1'921.65	2'500	1'978.20
6150	Vias cumünalas	65'557.50	70'000	59'069.20
6151	Plazzas da parcar	4'293.20	3'000	3'032.35
6190	Gestiun tecnica	50'342.95	40'000	38'238.15
7101	Provedimaint d'aua (gestiun cumünala)	30'198.60	23'000	28'401.35
7200	Allontanamaint da l'aua persa (tualettas publicas)	9'483.60	5'000	5'947.90
7201	Allontanamaint da l'aua persa (gestiun cumünala)	167'419.70	135'000	157'770.10
7300	Economisaziun da las immundizchas (post per ramassar cadavers d'animals)	1'232.15	1'500	1'197.45
7301	Economisaziun da las immundizchas (gestiun cumünala)		1'000	90.15
7710	Sunteri e sepultura (in general)	177.80	500	177.70
8110	Agricultura, administraziun, execuziun e cotrolla	2'700.00	2'500	3'150.00
8203	Economia forestala	29'472.10	20'000	19'182.05
8250	Economia forestala, resgia	2'883.60	2'000	2'225.00
8400	Turissem (in general)	806.30	3'000	
8401	Implants turistics (in general)	9'424.75	10'000	5'805.70
8402	Implant da sport Trü	52'477.14	50'000	65'685.75
8403	Implant da sport Quadras	61'009.75	65'000	66'756.30
8715	Ouvras electricas - implants electric pitschens (gestiuns cumünalas)	1'295.95	10'000	1'365.70
3130	Servezzans da terzs	2'721'354.43	2'211'000	2'314'776.83
0110	Legislativa	21'406.05	12'000	14'330.60
0120	Executiva	54'329.45	30'000	31.10
0210	Administraziun cumünala	85'388.92	95'000	88'205.34
0220	Administraziun da fabrica	89'804.38	90'000	76'955.17
0290	Immobiglias da l'administraziun	1'322.30		
1400	Dret general (in general)	43'270.40	20'000	69'791.35
1500	Pumpiers (general)	9'114.20	7'000	7'178.23
1620	Protecziun civila (in general)	2'393.55	2'000	2'597.10
1621	Stab directiv cumünal civil	19'907.25		12'930.95
2170	Immobiglias da scoula	4'522.38	5'000	3'747.06
2180	Surveglianza da di	21'921.70	36'000	13'953.47
2192	Scoula populara, divers	187'941.50	185'000	208'050.35
2201	Logopedia	39'006.47	30'000	17'788.70
3210	Bibliotecas	1'678.60	2'000	1'546.14
3290	Cultura, divers		1'000	291.20
3420	Temp liber	56'720.80	66'000	55'690.90
3421	Promoziun da giuvenils	3'092.40		
3500	Baselgias e fatschendas religiusas	2'100.00	1'000	2'100.00
4330	Servezzans da sandà da scoula	16'086.30	17'000	24'600.60
6150	Vias cumünalas	427'301.30	300'000	367'773.99
6190	Gestiun tecnica	13'397.75	9'000	9'340.57
6220	Trafic regiunal	3'348.00	1'000	320.00
7101	Provedimaint d'aua (gestiun cumünala)	69'044.32	61'000	70'877.70
7201	Allontanamaint da l'aua persa (gestiun cumünala)	216'496.75	205'000	182'218.44
7300	Economisaziun da las immundizchas (post per ramassar cadavers d'animals)		1'000	136.85
7301	Economisaziun da las immundizchas (gestiun cumünala)	42'508.79	27'000	36'141.50
7610	Mantegnimaint da l'ajer net, protecziun dal clima, ulteriur combat da la contaminaziun	10'716.45	10'000	2'252.85
7710	Sunteri e sepultura (in general)	3'634.30	5'000	5'480.70
8110	Agricultura, administraziun, execuziun e cotrolla	42.60	1'000	
8120	Meglioraziuns da las structures		500	
8203	Economia forestala	1'118'013.52	848'000	928'500.27
8250	Economia forestala, resgia	9'192.20	2'500	61'636.20
8251	Prodots forestals	50'053.15	25'000	1'565.40
8400	Turissem (in general)	5'045.55	8'000	2'845.90
8402	Implant da sport Trü	66'025.90	42'000	22'285.05
8403	Implant da sport Quadras	21'710.95	15'000	3'221.20
8715	Ouvras electricas - implants electric pitschens (gestiuns cumünalas)	4'816.25	51'000	20'391.95

Erfolgsrechnung
(nach Sacharten)

	Rechnung 2021	Budget 2021	Rechnung 2020
3131 Planisaziun e progettaziuns da terzs	262'708.18	1'070'000	57'717.85
1610 Defaisa militara	7'070.70		
3420 Temp liber		35'000	
3500 Baselgias e fatschendas religiusas	16'779.65	45'000	
6150 Vias cumünalas	119'539.00	295'000	196.30
6220 Trafic regiunal	11'667.65	60'000	
7101 Provedimaint d'aua (gestiun cumünala)	17'953.20	190'000	10'471.60
7201 Allontanamaint da l'aua persa (gestiun cumünala)	61'490.30	145'000	13'564.00
7900 Planisaziun dal territori (in general)	27'771.48	145'000	33'485.95
8110 Agricultura, administraziun, execuziun e cotrolla	436.20	30'000	
8715 Ouvras electricas - implants electric pitschens (gestiuns cumünalas)		125'000	
3132 Onuraris per cusgliaders externs, experts etc.	246'840.93	291'000	208'243.62
0210 Administraziun cumünala	92'173.08	110'000	103'270.22
1621 Stab directiv cumünal civil	63'500.15	55'000	64'274.80
2192 Scoula populara, divers		2'000	
5430 Pajamaint anticipà ed incasso d'alimaints	3'599.80	8'000	3'520.00
5720 Agüd economic tenor ledscha	1'194.80	4'000	4'727.70
6150 Vias cumünalas	23'975.30	20'000	
6190 Gestiun tecnica		6'000	2'653.65
7101 Provedimaint d'aua (gestiun cumünala)	28'254.75	46'000	29'797.25
7900 Planisaziun dal territori (in general)		10'000	
8400 Turissem (in general)	5'174.95	5'000	
8500 Industria, mansteranza e commerzi		25'000	
9101 Impostas specialas	28'968.10		
3133 Cuosts per l'adöver da l'informatica	6'230.25	30'000	5'751.00
8400 Turissem (in general)	6'230.25	30'000	5'751.00
3134 Premias per sgüranzas da chosas	147'114.09	205'100	175'275.98
0120 Executiva	388.75	400	388.75
0210 Administraziun cumünala	8'549.85	9'000	8'412.30
0220 Administraziun da fabrica	4'401.80	3'000	2'932.15
0290 Immobiglias da l'administraziun	6'116.77	10'000	8'919.50
1500 Pumpiers (general)	28'109.95	27'000	27'282.00
1610 Defaisa militara	218.20	1'000	998.70
1620 Protecziun civila (in general)	314.60	2'000	951.84
2170 Immobiglias da scoula	9'742.36	25'000	16'736.64
2192 Scoula populara, divers		2'000	1'760.00
3500 Baselgias e fatschendas religiusas	576.61	1'000	1'115.75
6150 Vias cumünalas	2'693.65	3'000	2'675.00
6151 Plazzas da parcar	249.30	200	224.20
6190 Gestiun tecnica	39'978.57	50'000	32'782.60
7101 Provedimaint d'aua (gestiun cumünala)	5'553.66	3'000	4'372.00
7200 Allontanamaint da l'aua persa (tualettas publicas)	84.89	1'000	264.09
7201 Allontanamaint da l'aua persa (gestiun cumünala)	17'097.80	20'000	18'900.40
7301 Economisaziun da las immundizchas (gestiun cumünala)	27.07	100	94.25
7710 Sunteri e sepültura (in general)	21.29	100	69.85
8110 Agricultura, administraziun, execuziun e cotrolla	4'335.97	8'000	7'311.54
8203 Economia forestala	12'222.76	6'000	4'655.57
8250 Economia forestala, resgia	38.97	300	212.30
8400 Turissem (in general)		1'000	
8401 Implants turistics (in general)	2'197.71	2'000	2'174.85
8402 Implant da sport Trü	1'273.00	4'000	4'205.15
8403 Implant da sport Quadras	1'599.80	6'000	5'699.75
8715 Ouvras electricas - implants electric pitschens (gestiuns cumünalas)	1'320.76	20'000	22'136.80

Erfolgsrechnung
(nach Sacharten)

	Rechnung 2021	Budget 2021	Rechnung 2020	
3135	Cuosts da servezzans per personas in survaglianza	18'425.61	10'000	5'744.45
5720	Agüd economic tenor ledscha	18'425.61	10'000	5'744.45
3137	Impostas e taxas	158'831.67	158'000	161'527.55
6220	Trafic regiunal	1'137.70	3'000	1'481.85
7101	Provedimaint d'aua (gestiun cumünala)	8'970.23	20'000	7'910.05
7201	Allontanamaint da l'aua persa (gestiun cumünala)	40'433.51	44'000	57'982.35
7301	Economisaziun da las immundizchas (gestiun cumünala)	1'634.98	7'000	4'368.60
8250	Economia forestala, resgia	12'606.75	4'000	4'723.45
8251	Prodots forestals	10'458.55	10'000	5'396.10
8402	Implant da sport Trü	17'775.20	10'000	7'862.55
8715	Ouvras electricas - implants electricis pitschens (gestiuns cumünalas)	65'814.75	60'000	71'802.60
3140	Mantegnimaint bains immobigliars	737'408.44	1'026'000	970'409.07
1620	Protecziun civila (in general)	10'338.65	20'000	47'848.79
3410	Sport	3'749.55	25'000	29'741.60
3420	Temp liber	37'452.15	127'000	116'046.80
3500	Baselgias e fatschendas religiusas	42'832.85	15'000	26'368.95
6220	Trafic regiunal	9'424.45	20'000	
7201	Allontanamaint da l'aua persa (gestiun cumünala)	575'436.59	708'000	669'163.78
7710	Sunteri e sepultura (in general)	18'007.65	30'000	56'075.30
8189	Vias champestras		40'000	15'150.95
8250	Economia forestala, resgia	1'156.30	1'000	985.35
8402	Implant da sport Trü	39'010.25	40'000	9'027.55
3141	Mantegnimaint vias	1'116'376.36	1'446'800	1'636'246.90
3420	Temp liber	154'741.37	121'000	89'388.60
6150	Vias cumünalas	648'265.49	830'000	916'831.85
6151	Plazzas da parcar	53'206.20	115'800	91'381.90
8189	Vias champestras	257'033.30	380'000	538'644.55
8401	Implants turistics (in general)	3'130.00		
3142	Mantegnimaint construcziuns idraulicas	898'657.47	1'080'000	537'739.70
7101	Provedimaint d'aua (gestiun cumünala)	719'575.30	775'000	362'307.35
7410	Repars d'aua	39'403.00	50'000	73'413.20
7420	Repars da lavinas	80'043.94	130'000	61'053.30
7500	Protecziun da las spezchas e da la cuntrada	6'031.35	45'000	4'755.35
8120	Meglioraziuns da las structuradas	53'603.88	80'000	36'210.50
3143	Mantegnimaint ulteriuras construcziuns bassas	16'149.55	35'000	8'039.90
7303	Deponias per material da s-chav	16'149.55	35'000	8'039.90
3144	Mantegnimaint construcziuns sur terra	723'224.42	825'000	843'444.99
0290	Immobigliars da l'administraziun	106'463.06	125'000	115'144.67
1500	Pumpiers (general)	16'334.00	19'000	24'377.90
1610	Defaisa militar	8'147.70		
1620	Protecziun civila (in general)	605.25	5'000	10'124.80
2170	Immobigliars da scoula	228'789.09	200'000	275'260.72
6190	Gestiun tecnica	65'984.62	70'000	124'948.30
7300	Economisaziun da las immundizchas (post per ramassar cadavers d'animals)	435.65	10'000	
8110	Agricoltura, administraziun, execuziun e cotrolla	50'730.70	70'000	26'806.30
8203	Economia forestala	2'878.50	45'000	207.30
8402	Implant da sport Trü	3'184.65	10'000	10'629.85
8403	Implant da sport Quadras	16'475.00	26'000	1'728.10

Erfolgsrechnung
(nach Sacharten)

		Rechnung 2021	Budget 2021	Rechnung 2020
8715	Ouvras electricas - implants electricis pitschens (gestiuns cumünalas)	223'196.20	245'000	254'217.05
3149	Mantegnimaint ulteriurs bains d'investiziun materials	141'741.67	137'000	117'693.81
3321	Indrizs d'antennas e da cabel	3'067.40	5'000	120.40
7100	Provedimaint d'aua (in general)	58'529.45	65'000	60'613.81
7200	Allontanamaint da l'aua persa (tualettas publicas)	10'432.27	10'000	24'262.20
7301	Economisaziun da las immundizchas (gestiun cumünala)	36'544.55	30'000	9'829.85
8110	Agricultura, administraziun, execuziun e cotrolla	5'760.25		
8400	Turissem (in general)	27'407.75	22'000	22'867.55
8715	Ouvras electricas - implants electricis pitschens (gestiuns cumünalas)		5'000	
3151	Mantegnimaint apparats, maschinas, urdegns, veiculs, üsaglias	557'799.92	440'000	501'754.78
1500	Pumpiers (general)	99'769.10	85'000	44'560.91
1610	Defaisa militara	9'855.45	5'000	47'214.50
2110	Scouline	728.90	2'000	
2120	S-chalin primar	250.00	3'000	7'491.94
2130	S-chalin superiur / s-chalin secundar I		1'000	35.95
2190	Direcziun ed administraziun da scoula	47.50		
4220	Servezzans da salvamaint	600.95		354.90
6190	Gestiun tecnica	219'455.62	150'000	188'200.69
7101	Provedimaint d'aua (gestiun cumünala)	15'057.36	8'000	5'008.31
7201	Allontanamaint da l'aua persa (gestiun cumünala)	3'064.80	7'000	3'313.86
8203	Economia forestala	57'721.63	45'000	69'648.89
8250	Economia forestala, resgia	4'883.00	5'000	20'545.85
8401	Implants turistics (in general)	99'406.93	72'000	61'011.20
8402	Implant da sport Trü	25'964.58	36'000	34'079.93
8403	Implant da sport Quadras	20'994.10	21'000	20'287.85
3153	Mantegnimaint informatica (hardware)	67'429.00	84'000	81'017.78
2190	Direcziun ed administraziun da scoula	67'429.00	84'000	81'017.78
3158	Mantegnimaint bains d'investiziun immaterials	158'758.72	174'000	140'129.65
0210	Administraziun cumünala	125'167.57	140'000	94'689.00
0220	Administraziun da fabrica	13'967.31	25'000	23'152.45
7101	Provedimaint d'aua (gestiun cumünala)			3'800.00
7201	Allontanamaint da l'aua persa (gestiun cumünala)	14'356.02	4'000	9'675.10
8203	Economia forestala	5'267.82	5'000	8'813.10
3160	Fits immobiglias	142'230.09	92'980	131'074.79
0210	Administraziun cumünala	2'620.00	2'500	2'620.00
1500	Pumpiers (general)	44'363.74		43'204.44
1610	Defaisa militara		2'000	1'151.00
2170	Immobiglias da scoula	323.20		
2180	Surveglianza da di	16'200.00	16'000	16'200.00
3210	Bibliotecas	18'180.00	18'180	18'180.00
6151	Plazzas da parcar	16'100.10	15'000	10'100.10
6190	Gestiun tecnica	16'202.00	15'000	16'202.00
6220	Trafic regiunal	450.00		
7200	Allontanamaint da l'aua persa (tualettas publicas)	23'998.05	20'000	21'154.25
7500	Protecziun da las spezchas e da la cuntrada	2'263.00	2'300	2'263.00
8110	Agricultura, administraziun, execuziun e cotrolla	1'530.00	2'000	

Erfolgsrechnung
(nach Sacharten)

	Rechnung 2021	Budget 2021	Rechnung 2020	
3161	Fits e cuosts d'utilisaziun implants	20'571.00	41'200	45'649.00
7301	Economisaziun da las immundizchas (gestiun cumünala)	19'350.00	40'000	44'428.00
8400	Turissem (in general)	1'221.00	1'200	1'221.00
3170	Cuosts da viadi e spaisas	40'716.64	50'500	29'595.15
0120	Executiva	8'319.04	20'000	4'873.25
0210	Administraziun cumünala	3'507.85	5'000	5'743.10
0220	Administraziun da fabrica	574.40	500	750.25
0290	Immobiglias da l'administraziun	789.30		
1500	Pumpiers (general)	371.00		
2110	Scouline	2'350.60	2'000	551.80
2120	S-chalin primar	3'852.45	2'000	3'170.80
2130	S-chalin superiur / s-chalin secundar I	3'355.65	1'000	1'056.40
2170	Immobiglias da scoula	348.75		186.35
2180	Survagianza da di		3'000	
2192	Scoula populara, divers		2'000	
2201	Logopedia			150.00
6190	Gestiun tecnica	2'254.80	2'000	2'222.68
7101	Provedimaint d'aua (gestiun cumünala)	431.00	1'000	432.49
7200	Allontanamaint da l'aua persa (tualettas publicas)	384.03		
7201	Allontanamaint da l'aua persa (gestiun cumünala)	150.00	2'000	198.31
8203	Economia forestala	12'828.97	8'000	9'642.60
8250	Economia forestala, resgia	42.00		
8400	Turissem (in general)	772.00	1'000	451.80
8402	Implant da sport Trü		500	
8500	Industria, mansteranza e commerzi	234.30		
9630	Immobiglias da la facultà finanziaria	150.50	500	165.32
3171	Excursiuns, viadis da scoula e chomps	42'389.95	71'000	25'080.65
2110	Scouline	621.10	4'000	562.30
2120	S-chalin primar	6'687.85	16'000	4'337.40
2130	S-chalin superiur / s-chalin secundar I	35'081.00	51'000	20'180.95
3180	Rectificaziuns da valur pretaisas	818'838.00		583'538.00
0210	Administraziun cumünala	3'400.00		5'500.00
1500	Pumpiers (general)	800.00		1'900.00
3290	Cultura, divers			79'000.00
5430	Pajamaint anticipà ed incasso d'alimaints	-4'000.00		
7101	Provedimaint d'aua (gestiun cumünala)	659.00		2'861.00
7201	Allontanamaint da l'aua persa (gestiun cumünala)	659.00		2'861.00
8251	Prodots forestals	4'700.00		
8400	Turissem (in general)	3'034.00		9'094.00
8402	Implant da sport Trü	1'600.00		
9100	Impostas cumünalas generalas	712'505.00		95'723.00
9101	Impostas specialas	95'481.00		386'599.00
3181	Perditas effectivas da pretaisas	46'991.79	61'000	-30'468.35
0210	Administraziun cumünala	4'863.75	10'000	-670.50
0220	Administraziun da fabrica	238.90		0.60
1500	Pumpiers (general)	6'147.80	3'000	-81.00
5110	Premias inetschablas da la chascha d'amalats			-4'936.05
6220	Trafic regiunal			90.00
7101	Provedimaint d'aua (gestiun cumünala)	227.30		3.00
7201	Allontanamaint da l'aua persa (gestiun cumünala)	993.05		-659.35
7301	Economisaziun da las immundizchas (gestiun cumünala)	0.50		-1'542.70
8110	Agricultura, administraziun, executiun e cotrolla	174.00		
8203	Economia forestala	0.01	2'000	
8251	Prodots forestals	359.70	1'000	
8400	Turissem (in general)	978.58	5'000	-2'878.70
9100	Impostas cumünalas generalas	23'301.35	40'000	-4'502.95

Erfolgsrechnung
(nach Sacharten)

		Rechnung 2021	Budget 2021	Rechnung 2020
9101	Impostas specialas	9'389.30		-15'406.80
9610	Fits	195.85		116.10
9630	Immobiglias da la facultà finanziaria	121.70		
3190	Prestaziuns d'indemnisaziun	24'100.35	30'000	14'476.50
2120	S-chalin primar	48.00		
2192	Scoula populara, divers	24'052.35	30'000	14'476.50
3199	Ulteriurs cuosts da gestiun	160'790.29	47'300	55'557.55
0210	Administraziun cumünala	1'395.30	2'000	1'200.00
0290	Immobiglias da l'administraziun	3'627.80		
1500	Pumpiers (general)	5'108.00	7'300	3'384.30
2190	Direcziun ed administraziun da scoula	626.60		
2192	Scoula populara, divers	30'470.10	30'000	31'345.15
3210	Bibliotecas	3'742.40	5'000	5'578.05
3290	Cultura, divers		2'000	
6190	Gestiun tecnica	200.00		
7301	Economisaziun da las immundizchas (gestiun cumünala)	5'631.72	1'000	1'746.00
8203	Economia forestala			12'304.05
8715	Ouvras electricas - implants electricis pitschens (gestiuns cumünalas)	109'988.37		
3300	Amortisaziuns ordinarias bains d'investiziun facultà administrativa	2'327'282.50	2'614'400	1'859'538.30
0210	Administraziun cumünala	88'933.00	126'000	88'016.00
0290	Immobiglias da l'administraziun	29'700.00	30'000	29'700.00
1500	Pumpiers (general)	23'879.00	55'000	23'879.00
1610	Defaisa militara	65'871.00	22'000	
1620	Protecziun civila (in general)	3'437.00	3'400	3'437.00
1621	Stab directiv cumünal civil	4'601.00	5'000	
2170	Immobiglias da scoula	155'904.50	160'000	155'906.00
2190	Direcziun ed administraziun da scoula	25'921.00	26'000	25'921.00
3290	Cultura, divers		10'000	
3410	Sport	23'274.00	8'000	8'212.00
3420	Temp liber	49'846.60	21'000	2'613.00
3500	Baselgias e fatschendas religiusas	1'696.00	2'000	1'696.00
6150	Vias cumünalas	193'799.40	184'000	89'892.70
6151	Plazzas da parcar	8'782.00	9'000	8'782.00
6190	Gestiun tecnica	103'036.00	156'000	99'554.00
6220	Trafic regiunal	9'074.00	37'000	29'473.95
7100	Provedimaint d'aua (in general)		1'000	9'397.00
7101	Provedimaint d'aua (gestiun cumünala)	305'443.70	428'000	271'021.00
7201	Allontanamaint da l'aua persa (gestiun cumünala)	535'673.00	642'000	395'039.00
7301	Economisaziun da las immundizchas (gestiun cumünala)	52'291.00	56'000	52'291.00
7303	Deponias per material da s-chav		5'000	5'148.65
7410	Repars d'aua	9'841.00	29'000	9'841.00
7411	Dons da strasoras ed auaziuns	319'443.00	295'000	344'836.00
7420	Repars da lavinas	19'189.00		19'062.00
7500	Protecziun da las spezchas e da la cuntrada	2'463.30	50'000	
8110	Agricultura, administraziun, execuziun e cotrolla	6'125.00		
8120	Meglioraziuns da las structuradas	4'657.00	28'000	
8189	Vias champestras	29'883.00	33'000	22'898.00
8203	Economia forestala	42'642.00	43'000	42'642.00
8401	Implants turistics (in general)	201'877.00	128'000	112'935.00
8715	Ouvras electricas - implants electricis pitschens (gestiuns cumünalas)	10'000.00	22'000	7'345.00

Erfolgsrechnung
(nach Sacharten)

		Rechnung 2021	Budget 2021	Rechnung 2020
3320	Amortisaziuns ordinarias bains d'investiziun immaterials	431'925.25	565'000	359'215.15
0290	Immobilierias da l'administraziun	14'085.00	84'000	22'992.90
1400	Dret general (in general)	33'761.00	34'000	33'761.00
3290	Cultura, divers	11'973.00		
6190	Gestiun tecnica			8'907.85
6220	Trafic regiunal	5'964.20		
7101	Provedimaint d'aua (gestiun cumünala)	47'165.00	59'000	8'271.00
7201	Allontanamaint da l'aua persa (gestiun cumünala)		21'000	12'964.40
7900	Planisaziun dal territori (in general)	312'430.05	360'000	265'771.00
8189	Vias champestras	6'547.00	7'000	6'547.00
3401	Cuosts debits finanzials a cuorta dürada	2'200.65	5'000	1'313.79
9610	Fits	2'200.65	5'000	1'313.79
3406	Cuosts debits finanzials a lunga dürada	151'240.00	301'000	259'293.95
9610	Fits	151'240.00	301'000	259'293.95
3431	Mantegnimaint na architectonic immobilierias facultà finanziaria	208'755.53	197'000	219'615.12
9630	Immobilierias da la facultà finanziaria	208'755.53	197'000	219'615.12
3439	Uteriurs cuosts d'immobilierias facultà finanziaria	17'818.53	14'600	20'940.60
8402	Implant da sport Trü	17'818.53	14'600	20'940.60
3441	Rectificaziun da las valurs bains d'investiziuns materials facultà finanziaria	2'880'000.00		
9630	Immobilierias da la facultà finanziaria	2'880'000.00		
3501	Pajamaints aint in fondos dal chapital ester	34'684.80		28'105.50
7410	Repars d'aua			4'278.00
7900	Planisaziun dal territori (in general)			23'827.50
8203	Economia forestala	34'680.00		
9610	Fits	4.80		
3510	Pajamaints aint in finanziaziuns specialas da l'agen chapital	119'408.60	39'400	318'569.15
7101	Provedimaint d'aua (gestiun cumünala)			223'363.41
7301	Economisaziun da las immundizchas (gestiun cumünala)	118'832.70	39'400	54'578.19
8120	Meglioraziuns da las structuradas	575.90		40'627.55
3511	Pajamaints aint in fondos da l'agen chapital	125'737.50	200'300	77'550.00
7901	Taxa da cumpensaziun abitaziuns principalas	125'737.50	200'300	77'550.00
3610	Indemnisaziuns a la Confederaziun	40'627.45	40'000	39'218.65
9501	Parts dal rechav our da concessiuns dal dret da las auas	40'627.45	40'000	39'218.65

Erfolgsrechnung
(nach Sacharten)

		Rechnung 2021	Budget 2021	Rechnung 2020
3611	Indemnisaziuns al Chantun	771'745.15	782'400	716'730.10
0210	Administraziun cumünala	111'600.30	95'000	96'728.45
1110	Pulizia	326'404.00	326'400	326'404.00
1400	Dret general (in general)	131'572.00	180'000	109'155.30
2200	Scoulas specialas	76'575.90	60'000	59'048.60
8110	Agricultura, administraziun, execuziun e cotrolla	42'640.95	46'000	45'131.70
9100	Impostas cumünalas generalas	68'492.00	60'000	64'302.05
9101	Impostas specialas	14'460.00	15'000	15'960.00
3612	Indemnisaziuns a cumüns e consorzis	4'485'296.92	3'898'000	4'133'450.15
1406	Uffizi regiunal da stadi civil	40'560.33	39'000	33'901.41
1407	Uffizi regiunal da scussiu	79'149.09	72'000	72'446.10
2200	Scoulas specialas	62'388.00	30'000	42'283.00
4110	Ospidal	1'785'693.37	1'670'000	1'734'968.06
4120	Chasas d'attempats e da chüra	1'813'121.51	1'247'000	1'525'986.58
4210	Chüra ambulanta da personas amaladas	281'945.41	275'000	220'636.93
4220	Servezzans da salvamaint	48'328.71	130'000	58'777.66
5790	Provedimaint social	139'110.65	126'000	141'764.96
7301	Economisaziun da las immundizchas (gestiun cumünala)	234'999.85	309'000	302'685.45
3614	Indemnisaziuns ad impraisas publicas	203'317.00		
9501	Parts dal rechav our da concessiuns dal dret da las auas	203'317.00		
3621	Contribuziuns da l'egualisaziun da finanzas e da greivezzas al Chantun	286'989.00	286'989	218'524.00
9300	Egualisaziun da finanzas e da greivezzas	286'989.00	286'989	218'524.00
3631	Contribuziuns al Chantun	311'148.12	340'000	319'793.87
2510	Scoulas da maturità gimnasiala	139'225.00	145'000	133'925.00
5730	Fats d'asil	13'710.32	19'000	20'328.82
5790	Provedimaint social	158'212.80	175'000	165'381.00
9300	Egualisaziun da finanzas e da greivezzas		1'000	159.05
3632	Contribuziuns a cumüns e consorzis	3'179'544.96	3'360'000	3'294'717.50
2140	Scoula da musica	144'126.99	155'000	135'628.06
3290	Cultura, divers	15'959.89	16'000	15'990.48
5451	Canortas e gruppas da gö	95'345.25	97'000	88'160.05
6220	Trafic regiunal	753'642.50	796'000	661'071.70
8400	Turissem (in general)	1'947'050.71	2'006'000	2'158'777.43
8500	Industria, mansteranza e commerzi	223'419.62	290'000	235'089.78
3634	Contribuziuns ad impraisas publicas	2'170'595.35	2'680'000	2'239'398.48
2192	Scoula populara, divers	5'995.00	10'000	7'936.70
6220	Trafic regiunal	186'194.90	370'000	248'639.47
8401	Implants turistics (in general)	1'978'405.45	2'300'000	1'982'822.31
3635	Contribuziuns ad impraisas privatas	582'483.35	648'000	527'564.63
2130	S-chalin superiur / s-chalin secundar I	22'490.00	29'000	16'060.00
2510	Scoulas da maturità gimnasiala	137'138.55	107'000	111'909.68
3410	Sport	7'500.00		
6220	Trafic regiunal	94'000.00	110'000	85'000.00
8203	Economia forestala	21'397.00	17'000	17'783.85
8400	Turissem (in general)	165'646.70	250'000	162'500.00
8401	Implants turistics (in general)	134'311.10	135'000	134'311.10

Erfolgsrechnung
(nach Sacharten)

		Rechnung 2021	Budget 2021	Rechnung 2020
3636	Contribuziuns ad organisaziuns privatas sainza intent da far guadogn	665'955.10	910'100	577'200.90
2120	S-chalin primar	9'600.00	8'000	7'800.00
3110	Museums ed art figürativa	10'536.00	10'000	10'434.00
3210	Bibliotecas	72'500.00	72'500	72'500.00
3290	Cultura, divers	134'117.85	240'000	132'511.75
3291	Fundaziun Nairs	30'000.00	30'000	30'000.00
3410	Sport	14'490.00	35'000	28'860.00
3420	Temp liber	300.00	500	250.00
5430	Pajamaint anticipà ed incasso d'alimaints	100.00	100	1'335.00
5451	Canortas e gruppas da gö	21'066.30	20'000	20'349.80
5720	Agüd economic tenor ledscha	11'294.85	10'000	10'197.40
7500	Proteczium da las spezchas e da la cuntrada	13'348.45	4'000	3'343.65
8400	Turissems (in general)	348'601.65	480'000	259'619.30
3637	Contribuziuns a chasadas privatas	265'354.40	502'000	431'854.35
0220	Administraziun da fabrica	5'000.00	4'000	4'500.00
3410	Sport	41'500.00	43'000	43'244.15
5430	Pajamaint anticipà ed incasso d'alimaints	42'622.00	55'000	50'545.10
5720	Agüd economic tenor ledscha	176'232.40	400'000	333'565.10
3640	Rectificaziun da las valurs impraists facultà administrativa	200'000.00		1'101'000.00
8401	Implants turistics (in general)	200'000.00		1'101'000.00
3650	Rectificaziun da las valurs partecipaziuns facultà administrativa	3'800.00		1.00
3410	Sport	3'800.00		
4120	Chasas d'attempats e da chüra			1.00
3660	Amortisaziuns ordinarias contribuziuns d'investiziun	114'904.00	114'000	128'710.00
3290	Cultura, divers			16'306.00
3291	Fundaziun Nairs	6'061.00	6'000	6'061.00
3410	Sport	10'531.00	11'000	10'531.00
3420	Temp liber	2'682.00	3'000	2'682.00
4110	Ospidal	7'441.00	8'000	7'441.00
8120	Meglioraziuns da las structuradas	2'500.00		
8401	Implants turistics (in general)	85'689.00	86'000	85'689.00
3699	Redistribuziuns			5'000.00
6151	Plazzas da parcar			5'000.00
3704	Contribuziuns transitorias ad impraistas publicas	60'000.00	60'000	60'000.00
3291	Fundaziun Nairs	60'000.00	60'000	60'000.00
3893	Deposits aint in prefinanziaziuns da l'agen chapital	19'314.85	10'000	27'978.30
8715	Ouvras electricas - implants electricis pitschens (gestiuns cumünalas)	19'314.85	10'000	27'978.30

Erfolgsrechnung
(nach Sacharten)

	Rechnung 2021	Budget 2021	Rechnung 2020
3900 Scumpart intern da retrattas da material e roba	420'911.15	312'500	513'324.96
0210 Administraziun cumünala			405.00
0220 Administraziun da fabrica		10'000	
2130 S-chalin superior / s-chalin secundar I	186.80		106.05
2170 Immobiglias da scoula	14.00	500	1'491.20
3290 Cultura, divers			127.50
3410 Sport	1'398.00	500	647.05
3420 Temp liber	10'259.05	28'000	55'785.65
6150 Vias cumünalas	6'712.20	15'500	16'239.40
6151 Plazzas da parcar		3'000	
6190 Gestiu tecnica	12'882.10		13'492.20
7100 Provedimaint d'aua (in general)			600.00
7101 Provedimaint d'aua (gestiu cumünala)	4'500.00	2'000	4'377.15
7201 Allontanamaint da l'aua persa (gestiu cumünala)	4'828.00	4'000	3'464.00
7301 Economisaziun da las immundizchas (gestiu cumünala)	3'167.25	2'000	111.02
7303 Deponias per material da s-chav	57.20		
7410 Repars d'aua			122.64
7420 Repars da lavinas	2'418.00	10'000	72.00
7500 Protecziun da las spezchas e da la cuntrada	11'214.00		14'280.10
7710 Sunteri e sepultüra (in general)			108.00
8110 Agricultura, administraziun, execuziun e cotrolla	8'688.80	7'000	60'517.40
8189 Vias champestras	34'290.10	40'000	39'790.33
8203 Economia forestala	23'197.90	12'000	17'915.00
8250 Economia forestala, resgia	100'777.30	80'000	92'082.53
8251 Prodots forestals	125'432.05	90'000	114'518.25
8400 Turissem (in general)	47'363.45	6'000	49'967.09
8401 Implants turistics (in general)	20'406.65	1'000	24'327.50
8402 Implant da sport Trü	390.00	1'000	
8403 Implant da sport Quadras	2'728.30		2'777.90
3910 Scumpart intern da servezzans (persunal)	5'899'154.44	5'866'500	5'522'603.35
0120 Executiva	25'000.00	26'000	25'000.00
0210 Administraziun cumünala	15'818.75		9'512.00
0220 Administraziun da fabrica	12'455.05	13'000	12'315.18
0290 Immobiglias da l'administraziun	53'051.25	18'000	13'902.50
1500 Pumpiers (general)	9'767.50	10'000	9'655.00
1610 Defaisa militara	800.00	3'500	800.00
1620 Protecziun civila (in general)	8'572.50	13'000	6'712.06
1621 Stab directiv cumünal civil	75'601.72	38'000	97'812.54
2110 Scoulina	3'000.00	3'000	3'000.00
2120 S-chalin primar	3'000.00	3'000	3'000.00
2130 S-chalin superior / s-chalin secundar I	3'000.00	3'000	3'000.00
2170 Immobiglias da scoula	58'333.92	51'000	28'810.88
2190 Direcziun ed administraziun da scoula	1'400.00	2'500	1'000.00
2192 Scoula populara, divers	166'000.00	166'000	166'000.00
3210 Bibliotecas	3'000.00	3'000	3'000.00
3290 Cultura, divers	30'977.47	22'000	14'713.49
3410 Sport	23'587.98	41'000	44'713.74
3420 Temp liber	583'655.16	594'000	599'669.05
3500 Baselgias e fatschendas religiusas	11'602.99	16'000	7'373.01
6150 Vias cumünalas	1'422'642.23	1'349'900	1'137'641.04
6151 Plazzas da parcar	73'721.72	57'000	47'568.36
6190 Gestiu tecnica	63'000.43	90'000	58'339.71
6220 Trafic regional	5'000.00	12'000	50'690.60
7100 Provedimaint d'aua (in general)	21'312.01	17'000	13'893.86
7101 Provedimaint d'aua (gestiu cumünala)	141'053.86	124'000	74'176.71
7200 Allontanamaint da l'aua persa (tualettas publicas)	12'883.75	25'000	12'963.75
7201 Allontanamaint da l'aua persa (gestiu cumünala)	168'591.87	74'000	100'396.51
7300 Economisaziun da las immundizchas (post per ramassar cadavers d'animals)	5'312.50	4'000	4'100.00
7301 Economisaziun da las immundizchas (gestiu cumünala)	176'182.94	163'000	154'111.14
7303 Deponias per material da s-chav	13'748.47	14'000	7'605.00
7410 Repars d'aua	23'207.26	30'000	63'300.50
7420 Repars da lavinas	50'259.55	11'000	45'100.16
7500 Protecziun da las spezchas e da la cuntrada	14'749.01	9'000	12'951.38

Erfolgsrechnung
(nach Sacharten)

	Rechnung 2021	Budget 2021	Rechnung 2020
7610	Mantegnimaint da l'ajer net, protecziun dal clima, ulteriur cumbat da la contaminaziun	7'000	
7710	Sunteri e sepultüra (in general)	57'194.14	72'344.57
7790	Protecziun da l'ambient, divers	7'000	
7900	Planisaziun dal territori (in general)	21'198.00	13'514.00
8110	Agricultura, administraziun, execuziun e cotrolla	67'552.80	38'859.95
8120	Meglioraziuns da las structuradas	12'511.25	7'332.50
8189	Vias champestras	470'830.03	657'460.79
8203	Economia forestala	69'452.30	58'842.50
8250	Economia forestala, resgia	91'245.55	85'103.41
8251	Prodots forestals	127'448.38	122'158.63
8400	Turissem (in general)	1'174'817.57	1'095'941.84
8401	Implants turistics (in general)	173'008.98	200'745.18
8402	Implant da sport Trü	2'352.42	557.80
8403	Implant da sport Quadras		3'500
8500	Industria, mansteranza e commerzi		8'000
8715	Ouvras electricas - implants electricis pitschens (gestiuns cumünalas)	266'755.00	268'027.50
9101	Impostas specialas	40'614.65	39'349.15
9630	Immobilias da la facultà finanziaria	43'883.48	29'537.36
3920	Scumpart intern da fits, taxas d'utilisaziun, veiculs	351'292.00	343'100
0210	Administraziun cumünala	102'000.00	102'000.00
0220	Administraziun da fabrica	42'000.00	42'000.00
1500	Pumpiers (general)	18'800.00	18'800.00
2170	Immobilias da scoula	78'792.00	78'792.00
2192	Scoula populara, divers	24'500.00	24'500.00
3210	Bibliotecas	12'000.00	12'000.00
3290	Cultura, divers		260.00
6190	Gestiun tecnica	24'000.00	24'000.00
8203	Economia forestala	49'200.00	49'200.00
3940	Scumpart intern da fits calculatorics e cuosts finanziaus	72'300.00	68'300
2510	Scoulas da maturità gimnasiala	43'000.00	45'000.00
7201	Allontanamaint da l'aua persa (gestiun cumünala)	2'700.00	4'600.00
7901	Taxa da cumpensaziun abitaziuns principalas	26'600.00	26'600.00
9610	Fits		600.00
3990	Ulteriurs scumparts interns	299'361.41	80'000
3290	Cultura, divers	203'317.00	
8715	Ouvras electricas - implants electricis pitschens (gestiuns cumünalas)	96'044.41	90'485.71
4000	Impostas süllas entradas personas natüralas	10'410'992.80	8'290'000
9100	Impostas cumünalas generalas	10'410'992.80	9'121'588.65
4001	Impostas sülla facultà personas natüralas	2'475'737.00	2'150'000
9100	Impostas cumünalas generalas	2'475'737.00	2'211'048.00
4002	Impostas a la funtana personas natüralas	1'504'321.60	1'300'000
9100	Impostas cumünalas generalas	1'504'321.60	1'292'994.30

Erfolgsrechnung (nach Sacharten)		Rechnung 2021	Budget 2021	Rechnung 2020
4010	Impostas sül guadogn e'l chapital persunas giuridicas	1'382'509.55	1'100'000	1'485'750.25
9100	Impostas cumünalas generalas	1'382'509.55	1'100'000	1'485'750.25
4021	Impostas fundiarias ed impostas sün immobiglias	2'828'400.00	3'600'000	3'892'269.00
9101	Impostas specialas	2'828'400.00	3'600'000	3'892'269.00
4022	Impostas sül guadogn da facultà	1'149'552.75	1'100'000	1'113'258.35
7900	Planisaziun dal territori (in general)			23'827.50
9101	Impostas specialas	1'149'552.75	1'100'000	1'089'430.85
4023	Impostas sün transacziuns da facultà	2'730'187.00	1'300'000	2'211'610.00
9101	Impostas specialas	2'730'187.00	1'300'000	2'211'610.00
4024	Impostas süll'ierta e sün donaziuns	263'711.50	250'000	93'234.40
9101	Impostas specialas	263'711.50	250'000	93'234.40
4033	Impostas da chans	40'614.65	38'000	39'349.15
9101	Impostas specialas	40'614.65	38'000	39'349.15
4035	Taxas pella promoziun dal turissem, taxas da giasts	2'723'988.50	2'900'000	2'899'003.10
8400	Turissem (in general)	2'723'988.50	2'900'000	2'899'003.10
4039	Ulteriuras impostas sül possesss e süls cuosts	125'737.50	200'000	75'420.00
7901	Taxa da cumpensaziun abitaziuns principalas	125'737.50	200'000	75'420.00
4120	Concessiuns	7'881'436.42	7'401'918	8'397'527.03
8715	Ouvras electricas - implants electricis pitschens (gestiuns cumünalas)	96'044.41	80'000	90'485.71
9501	Parts dal rechav our da concessiuns dal dret da las auas	5'769'201.21	5'460'000	6'441'803.72
9502	Parts dal rechav our da concessiuns	2'016'190.80	1'861'918	1'865'237.60
4200	Taxas da cumpensaziun	250'519.45	215'000	211'915.40
1500	Pumpiers (general)	212'394.95	215'000	211'915.40
6151	Plazzas da parcar	3'444.50		
8203	Economia forestala	34'680.00		
4210	Taxas per acts officials	329'590.71	227'000	273'503.60
0210	Administraziun cumünala	215'176.71	185'000	194'806.25
0220	Administraziun da fabrica	110'464.00	40'000	73'597.35
9500	Parts dal rechav our da regalias e patents	3'950.00	2'000	5'100.00

Erfolgsrechnung
(nach Sacharten)

		Rechnung 2021	Budget 2021	Rechnung 2020
4240	Taxas d'utilisaziun e servezzans	4'942'802.22	4'653'000	4'764'674.48
1620	Protecziun civila (in general)	3'750.00	5'000	6'358.70
2170	Immobiglias da scoula	5'130.00	3'000	3'935.00
3321	Indrizs d'antennas e da cabel	16'616.70	17'000	19'083.35
6151	Plazzas da parcar	339'800.25	260'000	300'072.08
6190	Gestiun tecnica	3'600.00		7'200.00
6220	Trafic regiunal	240'971.95	380'000	292'667.60
7101	Provedimaint d'aua (gestiun cumünala)	1'249'781.70	1'130'000	1'175'582.30
7200	Allontanamaint da l'aua persa (tualettas publicas)	228.30		
7201	Allontanamaint da l'aua persa (gestiun cumünala)	1'870'498.55	1'699'000	1'750'637.85
7301	Economisaziun da las immundizchas (gestiun cumünala)	641'459.95	596'000	612'058.55
7303	Deponias per material da s-chav	4'280.00	40'000	5'172.00
7710	Sunteri e sepultüra (in general)	13'640.00	10'000	15'960.00
8120	Meglioraziuns da las structuradas	15'001.00	14'000	14'012.50
8203	Economia forestala	36'931.30	10'000	23'538.75
8251	Prodots forestals	358'217.50	265'000	373'988.45
8400	Turisssem (in general)	7'489.50	65'000	5'206.15
8401	Implants turistics (in general)	6'599.37	17'000	13'871.20
8402	Implant da sport Trü	106'139.30	104'000	116'924.65
8403	Implant da sport Quadras	22'666.85	38'000	28'405.35
4250	Venditas	3'156'314.49	2'591'200	3'002'112.97
1500	Pumpiers (general)	2'000.00		
6190	Gestiun tecnica			5'000.00
8110	Agricultura, administraziun, execuziun e cotrolla	2'370.00	200	60.00
8203	Economia forestala	878'606.00	601'000	631'652.90
8250	Economia forestala, resgia	255'463.85	110'000	134'961.40
8715	Ouvras electricas - implants electricis pitschens (gestiuns cumünalas)	2'017'874.64	1'880'000	2'230'438.67
4260	Restituziuns da terzs	672'717.68	395'000	623'652.66
0120	Executiva	70'211.35	20'000	27'833.40
0210	Administraziun cumünala	35'863.67	5'000	16'122.65
1400	Dret general (in general)			393.15
1500	Pumpiers (general)	11'575.00	20'000	28'176.75
1610	Defaisa militar	39'000.00	5'000	
1620	Protecziun civila (in general)			300.00
1621	Stab directiv cumünal civil	5'465.20		
2110	Scouline	657.45		
2120	S-chalin primar	85'733.60	15'000	14'557.00
2130	S-chalin superiur / s-chalin secundar I	8'394.60	5'000	712.00
2170	Immobiglias da scoula	262.50	1'000	7'170.05
2180	Survagianza da di	49'853.00	39'000	44'655.15
2190	Direcziun ed administraziun da scoula	4'195.40	6'000	3'621.15
2192	Scoula populara, divers	2'714.00	3'000	5'091.00
2201	Logopedia	123'054.36	70'000	50'739.06
3210	Bibliotecas			5'746.25
3290	Cultura, divers	2'300.00	1'000	5'352.00
3410	Sport	9'872.65	1'000	
3500	Baselgias e fatschendas religiusas			3'819.90
4330	Servezzan da sandà da scoula	9'143.10	15'000	15'750.10
5430	Pajamaint anticipà ed incasso d'alimaints	26'650.00	30'000	28'310.00
6151	Plazzas da parcar	3'793.70		12'378.35
6220	Trafic regiunal			17'551.90
7101	Provedimaint d'aua (gestiun cumünala)	4'400.00	1'000	3'763.30
7201	Allontanamaint da l'aua persa (gestiun cumünala)	3'537.40	5'000	95'914.25
7300	Economisaziun da las immundizchas (post per ramassar cadavers d'animals)	100.00		
7301	Economisaziun da las immundizchas (gestiun cumünala)	12'711.40	10'000	10'715.80
7900	Planisaziun dal territori (in general)	5'960.00		4'123.00
8110	Agricultura, administraziun, execuziun e cotrolla	41'436.50	47'000	45'955.35
8120	Meglioraziuns da las structuradas	3'597.10		
8189	Vias champestras	1'565.00		98'000.00
8203	Economia forestala	96'729.35	89'000	49'720.70

Erfolgsrechnung
(nach Sacharten)

		Rechnung 2021	Budget 2021	Rechnung 2020
8401	Implants turistics (in general)	2'500.00		10'185.00
8402	Implant da sport Trü	7'377.00	6'000	9'075.80
8403	Implant da sport Quadras	4'064.35	1'000	
8715	Ouvras electricas - implants electric pitschens (gestiuns cumünalas)			7'919.60
4270	Multas	41'684.00	500	29'406.00
0220	Administraziun da fabrica	10'700.00		2'300.00
1110	Pulizia	29'614.00	500	26'436.00
1500	Pumpiers (general)	1'370.00		670.00
4290	Ulteriuras remuneraziun	70'092.35	45'500	78'167.65
0210	Administraziun cumünala	308.45	500	283.50
0220	Administraziun da fabrica	53'679.25	30'000	24'820.90
0290	Immoglias da l'administraziun	6'104.65	15'000	53'063.25
6151	Plazzas da parcar	10'000.00		
4310	Aignas prestaziuns activablas sün bains d'investiziun materials	158'378.20	90'000	70'668.20
0220	Administraziun da fabrica	3'532.50		11'510.00
6150	Vias cumünalas	14'927.00		
6190	Gestiun tecnica	13'378.50	20'000	18'064.50
6220	Trafic regiunal	7'932.90		
7101	Provedimaint d'aua (gestiun cumünala)	1'841.80	10'000	
7201	Allontanamaint da l'aua persa (gestiun cumünala)	2'903.35		
7410	Repars d'aua			4'278.00
8189	Vias champestras		20'000	
8203	Economia forestala	30'169.40	20'000	11'291.00
8250	Economia forestala, resgia	74'277.20	20'000	12'443.22
8251	Prodots forestals			458.90
8401	Implants turistics (in general)	9'415.55		12'622.58
4320	Müdamaints da l'inventar fabricats mezfinits e finits sco eir lavurs cumanzadas			3'900.00
8250	Economia forestala, resgia			3'900.00
4401	Fits pretaisas e quints currants	18'776.93	35'000	37'765.70
9610	Fits	18'776.93	35'000	37'765.70
4407	Fits investiziuns finanzialas a lunga dūrada	16'150.00	15'000	16'080.00
9610	Fits	16'150.00	15'000	16'080.00
4430	Fits immoglias facultà finanzia	597'815.70	538'600	568'980.80
8110	Agricultura, administraziun, execuziun e cotrolla	124'153.70	110'000	115'544.50
8401	Implants turistics (in general)	10'800.00	11'000	10'800.00
8402	Implant da sport Trü	53'907.80	57'600	61'777.20
9630	Immoglias da la facultà finanzia	408'954.20	360'000	380'859.10
4439	Ulteriur rechav d'immoglias facultà finanzia	140'825.00	50'000	124'257.90
9630	Immoglias da la facultà finanzia	140'825.00	50'000	124'257.90

Erfolgsrechnung (nach Sacharten)		Rechnung 2021	Budget 2021	Rechnung 2020
4443	Adattaziuns a la valur da marchà immobiglias facultà finanziaria	1'742'700.00		571'900.00
9630	Immobiglias da la facultà finanziaria	1'742'700.00		571'900.00
4450	Rechav finanziel d'impraists facultà administrativa	66'715.00	70'000	64'115.00
9610	Fits	66'715.00	70'000	64'115.00
4451	Rechav finanziel da partecipaziuns facultà administrativa	28'712.00	40'000	34'500.00
9610	Fits	28'712.00	40'000	34'500.00
4470	Fits immobiglias facultà administrativa	187'485.90	200'000	238'910.95
0290	Immobiglias da l'administraziun	186'175.00	200'000	197'848.40
8110	Agricultura, administraziun, execuziun e cotrolla	735.00		435.00
8120	Meglioraziuns da las structurass	575.90		40'627.55
4471	Bunificaziun per abitaziuns da servezzan facultà administrativa	51'180.00	51'000	50'860.00
2170	Immobiglias da scoula	51'180.00	51'000	50'860.00
4472	Bunificaziun per utilisaziuns d'immobiglias facultà administrativa			50.00
3410	Sport			50.00
4501	Retrattas da fondos dal chapital ester	99'366.45	50'000	94'591.97
1620	Protecziun civila (in general)	30'504.25	50'000	73'045.77
1621	Stab directiv cumünal civil	7'228.55		2'400.00
8203	Economia forestala	61'631.95		19'146.20
9610	Fits	1.70		
4510	Retrattas da finanziaziuns specialas da l'agen chapital	545'651.00	1'505'000	126'845.65
0210	Administraziun cumünala	810.00		
3290	Cultura, divers			16'306.00
7101	Provedimaint d'aua (gestiun cumünala)	277'472.12	850'700	
7201	Allontanamaint da l'aua persa (gestiun cumünala)	267'368.88	626'000	102'604.25
7301	Economisaziun da las immundizchas (gestiun cumünala)		28'300	
7900	Planisaziun dal territori (in general)			7'935.40
4511	Retrattas da fondos da l'agen chapital	26'600.00	16'000	28'430.00
7901	Taxa da cumpensaziun abitaziuns principalas	26'600.00	16'000	28'430.00
4610	Indemisaziuns da la Confederaziun	3'327.60	15'000	5'985.25
9710	Redistribuziun taxa da CO2	3'327.60	15'000	5'985.25
4611	Indemisaziuns dal Chantun	1'956'341.90	1'870'000	1'830'604.96
0210	Administraziun cumünala	239'308.80	236'000	242'187.86
2110	Scoulina	132'066.30	119'000	137'819.06
2120	S-chalin primar	422'216.40	370'000	390'482.28
2130	S-chalin superiur / s-chalin secundar I	200'524.45	194'000	184'356.71
2180	Surveglianza da di	8'996.75	10'000	3'326.60

Erfolgsrechnung
(nach Sacharten)

		Rechnung 2021	Budget 2021	Rechnung 2020
2190	Direcziun ed administraziun da scoula	145'029.95	120'000	129'600.00
2192	Scoula populara, divers	11'880.35	60'000	25'737.60
3210	Bibliotecas	3'540.00	3'000	
6220	Trafic regiunal		8'000	11'368.50
7420	Repars da lavinas	57'321.90	100'000	30'500.00
7610	Mantegniment da l'ajer net, protecziun dal clima, ulteriur cumbat da la contaminaziun			200.00
8203	Economia forestala	722'557.00	650'000	662'477.00
8400	Turissement (in general)	12'900.00		12'549.35
4612	Indemnisaziuns da cumüns e consorzis	258'470.32	111'000	253'084.70
0210	Administraziun cumünala	56'879.45	50'000	49'461.80
1400	Dret general (in general)	197'003.97	50'000	200'000.00
7300	Economisaziun da las immundizchas (post per ramassar cadavers d'animals)	4'586.90	11'000	3'622.90
4621	Egualisaziun finanzia e da las greivezzas davart dal Chantun	1'868'308.30	1'857'452	1'731'896.58
2192	Scoula populara, divers	195'558.00	195'558	46'843.00
5720	Agüd economic tenor ledscha	70'856.30	60'000	103'430.58
9300	Egualisaziun da finanzas e da greivezzas	1'601'894.00	1'601'894	1'581'623.00
4631	Contribuziuns dal Chantun	17'157.45	31'500	7'883.50
1500	Pumpiers (general)	13'657.45	16'000	4'383.50
1620	Protecziun civila (in general)	3'500.00	3'500	3'500.00
1621	Stab directiv cumünal civil		12'000	
4632	Contribuziuns da cumüns e consorzis	200.00	1'000	2'511.80
6190	Gestiun tecnica	200.00	1'000	2'511.80
4634	Contribuziuns d'impraisas publicas	25'003.75	20'000	24'181.20
1500	Pumpiers (general)	8'050.00		7'350.00
3500	Baselgias e fatschendas religiusas	16'953.75	20'000	16'831.20
4637	Contribuziuns da chasadas privatas	472'568.55	103'000	475'512.80
5720	Agüd economic tenor ledscha	256'459.80	30'000	313'803.25
6150	Vias cumünalas	14'940.40	3'000	23'707.70
6190	Gestiun tecnica	57'789.00	20'000	35'384.60
7101	Provediment d'aua (gestiun cumünala)	89'957.15	50'000	89'177.25
7500	Protecziun da las spezchas e da la cuntrada	53'422.20		13'440.00
4704	Contribuziuns transitorias d'impraisas publicas	60'000.00	60'000	60'000.00
3291	Fundaziun Nairs	60'000.00	60'000	60'000.00
4865	Rechavs extraordinaris da transfers impraisas privatas			196'636.20
6190	Gestiun tecnica			196'636.20

Erfolgsrechnung
(nach Sacharten)

	Rechnung 2021	Budget 2021	Rechnung 2020	
4893	Retrattas da finanziazions preliminaras da l'agen chapital	4'700.10	80'000	16'867.20
7500	Protecziun da las spezchas e da la cuntrada	2'463.30	50'000	
8715	Ouvras electricas - implants electricis pitschens (gestiuns cumünalas)	2'236.80	30'000	16'867.20
4900	Scumpart intern da retrattas da material e da roba	420'911.15	312'500	513'324.96
6190	Gestiun tecnica	43'132.00	17'000	47'600.00
7303	Deponias per material da s-chav		3'000	
8203	Economia forestala	230'901.30	170'000	226'016.38
8250	Economia forestala, resgia	133'324.55	114'500	225'917.03
8251	Prodots forestals	10'825.00	8'000	11'013.65
8402	Implant da sport Trü	2'728.30		2'777.90
4910	Scumpart intern da servezzans	5'899'154.44	5'866'500	5'522'603.35
0110	Legislativa	4'335.70		
0210	Administraziun cumünala	218'810.65	221'000	250'740.15
0220	Administraziun da fabrica	597'136.50	493'000	254'308.75
0290	Immobiglias da l'administraziun			4'190.00
1500	Pumpiers (general)		1'000	60.00
2110	Scouline			1'507.50
2120	S-chalin primar			4'027.50
2130	S-chalin superiur / s-chalin secundar I			1'395.00
2170	Immobiglias da scoula			6'717.50
2180	Surveglianza da di			3'345.00
3210	Bibliotecas			2'160.00
3410	Sport	32'500.00	25'000	25'000.00
3420	Temp liber	125'385.00	90'000	120'000.00
6150	Vias cumünalas	18'000.00	22'500	22'500.00
6190	Gestiun tecnica	2'694'888.30	2'625'000	2'513'534.50
6220	Trafic regiunal	700'225.00	745'000	661'071.70
7101	Provedimaint d'aua (gestiun cumünala)	323'516.25	270'000	293'673.75
7200	Allontanamaint da l'aua persa (tualettas publicas)	70'000.00	60'000	70'000.00
7201	Allontanamaint da l'aua persa (gestiun cumünala)	8'566.25	58'000	10'432.50
7301	Economisaziun da las immundizchas (gestiun cumünala)	37'000.00	51'000	38'100.00
8189	Vias champestras	59'500.00	59'000	59'500.00
8203	Economia forestala	799'733.79	930'000	963'966.40
8250	Economia forestala, resgia	29'207.00	50'000	3'412.50
8400	Turissem (in general)			45'690.60
8402	Implant da sport Trü	14'350.00		
8403	Implant da sport Quadras	166'000.00	166'000	166'000.00
9630	Immobiglias da la facultà finanziaria			1'270.00
4920	Scumpart intern da fits, cuosts d'utilisaziun, veiculs	351'292.00	343'100	351'552.00
0290	Immobiglias da l'administraziun	207'792.00	207'200	207'792.00
2170	Immobiglias da scoula		400	260.00
3210	Bibliotecas	24'500.00	24'500	24'500.00
6190	Gestiun tecnica	31'200.00	24'000	31'200.00
8203	Economia forestala	35'600.00	35'000	35'600.00
9630	Immobiglias da la facultà finanziaria	52'200.00	52'000	52'200.00
4940	Scumpart intern da fits calculatorics e cuosts finanzials	72'300.00	68'300	76'800.00
4210	Chüra ambulanta da personas amaladas		150	50.00
5720	Agüd economic tenor ledscha		150	50.00
7101	Provedimaint d'aua (gestiun cumünala)		300	
7301	Economisaziun da las immundizchas (gestiun cumünala)		200	200.00
7901	Taxa da compensaziun abitaziuns principalas		300	300.00
9610	Fits	72'300.00	67'200	76'200.00

Erfolgsrechnung
(nach Sacharten)

	Rechnung 2021	Budget 2021	Rechnung 2020	
4990	Ulteriurs scumparts interns	299'361.41	80'000	90'485.71
9501	Parts dal rechav our da concessiuns dal dret da las auas	299'361.41	80'000	90'485.71
	Total Aufwand	52'778'925.10	50'548'169	48'148'379.27
	Total Ertrag	58'370'363.32	51'237'070	55'008'271.37
	Ertragsüberschuss	5'591'438.22	688'901	6'859'892.10

Investitionsrechnung
nach
Dienstabteilung

Investitionsrechnung (nach Dienstabteilungen)	Rechnung 2021		Ausgaben	Budget 2021		Rechnung 2020	
	Ausgaben	Einnahmen		Einnahmen	Ausgaben	Einnahmen	
0 ADMINISTRAZIUN GENERALA	80'204.34		550'000		131'009.71		
Saldo		80'204.34		550'000		131'009.71	
1 UORDEN PUBLIC E SGÜREZZA PUBLICA, DEFAISA	457'546.54	202'144.40	620'000	238'000	508'536.07		
Saldo		255'402.14		382'000		508'536.07	
2 FUORMAZIUN		3'000'000.00					123'396.60
Saldo	3'000'000.00				123'396.60		
3 CULTURA, SPORT E TEMP LIBER, BASELGIA	1'845'998.31		890'000		782'917.75		
Saldo		1'845'998.31		890'000		782'917.75	
6 TRAFIC	939'550.75	139.65	1'780'000		1'180'216.38	-14'700.00	
Saldo		939'411.10		1'780'000		1'194'916.38	
7 AMBIANT E PLANISAZIUN DAL TERRITORI	2'689'978.69	890'589.10	3'007'000	963'000	5'152'326.73	2'204'795.90	
Saldo		1'799'389.59		2'044'000		2'947'530.83	
8 ECONOMIA PUBLICA	1'169'374.57	675'700.05	1'985'000	509'000	1'642'720.94	754'987.61	
Saldo		493'674.52		1'476'000		887'733.33	
Total Investitionsausgaben	7'182'653.20		8'832'000		9'397'727.58		
Total Investitionseinnahmen		4'768'573.20		1'710'000		3'068'480.11	
Nettoinvestition		2'414'080.00		7'122'000		6'329'247.47	

Investitionsrechnung
nach
Funktionen

b) Investitionsrechnung

		Rechnung 2021		Budget 2021		Rechnung 2020	
		Ausgaben	Einnahmen	Ausgaben	Einnahmen	Ausgaben	Einnahmen
0	ADMINISTRAZIUN GENERALA	80'204.34		550'000		131'009.71	
	Nettoausgaben		80'204.34		550'000		131'009.71
02	Servezzans generals	80'204.34		550'000		131'009.71	
	Nettoausgaben		80'204.34		550'000		131'009.71
021	Administraziun cumünala	3'669.74		200'000		109'655.16	
	Nettoausgaben		3'669.74		200'000		109'655.16
0210	Administraziun cumünala	3'669.74		200'000		109'655.16	
	Nettoausgaben		3'669.74		200'000		109'655.16
5060.00	Indriz d'EED (Hardware)			200'000			
5060.03	Tablas nairas electronicas (seguond'etappa)	3'669.74				109'655.16	
029	Immobiglias da l'administraziun	76'534.60		350'000		21'354.55	
	Nettoausgaben		76'534.60		350'000		21'354.55
0290	Immobiglias da l'administraziun	76'534.60		350'000		21'354.55	
	Nettoausgaben		76'534.60		350'000		21'354.55
5060.00	Indriz d'EED					8'907.90	
5290.02	Concurrenza d'ideas stabilimaints cumünals	76'534.60		350'000		12'446.65	
1	UORDEN PUBLIC E SGÜREZZA PUBLICA, DEFAISA	457'546.54	202'144.40	620'000	238'000	508'536.07	
	Nettoausgaben		255'402.14		382'000		508'536.07
14	Dret general			30'000			
	Nettoausgaben				30'000		
140	Dret general			30'000			
	Nettoausgaben				30'000		
1400	Dret general (in general)			30'000			
	Nettoausgaben				30'000		
5290.01	Introducziun cudesch fundiari federal, Guarda			30'000			
15	Pumpiers	228'324.00	50'000.00	350'000	105'000		
	Nettoausgaben		178'324.00		245'000		
150	Pumpiers	228'324.00	50'000.00	350'000	105'000		
	Nettoausgaben		178'324.00		245'000		
1500	Pumpiers (general)	228'324.00	50'000.00	350'000	105'000		
	Nettoausgaben		178'324.00		245'000		
5060.02	Auto-cisterna (TLF)	228'324.00		350'000			
6310.02	Contribuziun chantunala: auto-cisterna (TLF)		50'000.00		105'000		
16	Defaisa	229'222.54	152'144.40	240'000	133'000	508'536.07	
	Nettoausgaben		77'078.14		107'000		508'536.07
161	Defaisa militara	85'072.14		240'000	133'000	324'786.17	
	Nettoausgaben		85'072.14		107'000		324'786.17
1610	Defaisa militara	85'072.14		240'000	133'000	324'786.17	
	Nettoausgaben		85'072.14		107'000		324'786.17
5060.00	Sanaziun paracullas Urezzas	8'053.20				233'273.06	
5060.01	Sanaziun tir da pistolas, Scuol	63'505.99		65'000		10'988.18	
5060.02	Sanaziun tir da levra Panas-ch, Sent	12'545.95				80'524.93	
5060.03	Sanaziun tir da schaiibia, Sent (300 meters)	967.00		175'000			
6310.01	Contribuziuns chantunals sanaziun tir da pistolas, Scuol				30'000		
6310.02	Contribuziuns chantunals: sanaziun tir da schaiibia, Sent (300 meters)				103'000		
162	Defaisa civila	144'150.40	152'144.40			183'749.90	
	Nettoausgaben						183'749.90
	Nettoeinnahmen	7'994.00					
1621	Stab directiv cumünal civil	144'150.40	152'144.40			183'749.90	
	Nettoausgaben						183'749.90
	Nettoeinnahmen	7'994.00					
5060.00	Staziun da masüraziun IMIS Triazza					183'749.90	
5060.01	Via da S-charl, proget da sgürezza	144'150.40					
6300.00	Contribuziuns federalas		152'144.40				

b) Investitionsrechnung		Rechnung 2021		Budget 2021		Rechnung 2020	
		Ausgaben	Einnahmen	Ausgaben	Einnahmen	Ausgaben	Einnahmen
2	FUORMAZIUN		3'000'000.00				123'396.60
	Nettoeinnahmen	3'000'000.00				123'396.60	
21	Scoula obligatorica						123'396.60
	Nettoeinnahmen					123'396.60	
217	Immobiglias da scoula						123'396.60
	Nettoeinnahmen					123'396.60	
2170	Immobiglias da scoula						123'396.60
	Nettoeinnahmen					123'396.60	
6310.01	Contribuziuns chantunalas per la chasa da scoula Scuol						113'670.00
6350.00	Contribuziuns firmas privatas per la chasa da scoula Scuol						9'726.60
25	Scoulas da fuormaziun generala		3'000'000.00				
	Nettoeinnahmen	3'000'000.00					
251	Scoulas da maturità gimnasiala		3'000'000.00				
	Nettoeinnahmen	3'000'000.00					
2510	Scoulas da maturità gimnasiala		3'000'000.00				
	Nettoeinnahmen	3'000'000.00					
6450.00	Restituziun impraist Institut Otalpin Ftan SA		3'000'000.00				
3	CULTURA, SPORT E TEMP LIBER, BASELGIÀ	1'845'998.31		890'000		782'917.75	
	Nettoausgaben		1'845'998.31		890'000		782'917.75
32	Cultura, divers					63'694.00	
	Nettoausgaben					63'694.00	
329	Cultura, divers					63'694.00	
	Nettoausgaben					63'694.00	
3290	Cultura, divers					63'694.00	
	Nettoausgaben					63'694.00	
5040.90	Plazza, bügl e fermativa dal bus Fontana, Tarasp					47'388.00	
5660.00	Tuor Vonzun Ardez					16'306.00	
34	Sport e temp liber	1'845'998.31		890'000		719'223.75	
	Nettoausgaben		1'845'998.31		890'000		719'223.75
341	Sport	120'562.20		130'000		3'731.25	
	Nettoausgaben		120'562.20		130'000		3'731.25
3410	Sport	120'562.20		130'000		3'731.25	
	Nettoausgaben		120'562.20		130'000		3'731.25
5090.00	Mountainbike Trailcenter, Ftan	116'762.20		130'000		3'731.25	
5550.00	Partecipaziun vi d'interpraisas privatas	3'800.00					
342	Temp liber	1'725'436.11		760'000		715'492.50	
	Nettoausgaben		1'725'436.11		760'000		715'492.50
3420	Temp liber	1'725'436.11		760'000		715'492.50	
	Nettoausgaben		1'725'436.11		760'000		715'492.50
5010.00	Colliaziun per peduns Sotchà Scuol					164'818.00	
5010.01	Sanaziun punt Gurlaina	1'191'997.45				550'674.50	
5010.03	Senda Clemgia	530'095.56		460'000			
5010.60	Senda Nateas - Ftan			300'000			
5290.00	Concept senda Clemgia	3'343.10					
6	TRAFIC	939'550.75	139.65	1'780'000		1'180'216.38	-14'700.00
	Nettoausgaben		939'411.10		1'780'000		1'194'916.38
61	Trafic sün via	938'971.55	139.65	1'280'000		1'154'431.43	-14'700.00
	Nettoausgaben		938'831.90		1'280'000		1'169'131.43
615	Vias cumünalas	824'074.70	139.65	960'000		975'863.03	-14'700.00
	Nettoausgaben		823'935.05		960'000		990'563.03
6150	Vias cumünalas	824'074.70	139.65	960'000		975'863.03	-14'700.00
	Nettoausgaben		823'935.05		960'000		990'563.03
5010.01	Stradun Center Augustin Scuol					15'451.45	
5010.06	Via da Liuns	74'152.75		80'000		148'237.98	

b) Investitionsrechnung

		Rechnung 2021		Budget 2021		Rechnung 2020	
		Ausgaben	Einnahmen	Ausgaben	Einnahmen	Ausgaben	Einnahmen
5010.09	Via Chantröven, Scuol	409'829.78		450'000		455'782.30	
5010.12	Via da l'Institut, Ftan	78'512.80		60'000		203'997.05	
5010.13	Entrada cruschada Talur, Scuol					101'820.35	
5010.14	Via veglia Nairs - Vulpera, Tarasp	247'141.27		220'000			
5010.73	Via Curtinatsch Ardez					4'223.30	
5010.81	Infrastructura Giarson	3'512.90				35'830.70	
5090.00	Iglüminaziun publica	10'925.20		150'000			
5290.03	Proget "Via da Tarasp" Scuol					10'519.90	
6310.91	Via da Valatscha, Tarasp: contribuziuns chantunalas		139.65				-15'400.00
6370.03	Via Chantröven, Scuol						700.00
619	Gestiun tecnica	114'896.85		320'000		178'568.40	
	Nettoausgaben		114'896.85		320'000		178'568.40
6190	Gestiun tecnica	114'896.85		320'000		178'568.40	
	Nettoausgaben		114'896.85		320'000		178'568.40
5040.01	Silo pel split, Scuol	114'896.85		120'000			
5040.02	Silo pel sal, Scuol					104'660.55	
5060.00	Veiculs / maschinas					65'000.00	
5060.04	Indriz d'EED					8'907.85	
5290.00	Stüdi lavuratori			200'000			
62	Trafic public	579.20		500'000		25'784.95	
	Nettoausgaben		579.20		500'000		25'784.95
622	Trafic regiunal	579.20		500'000		25'784.95	
	Nettoausgaben		579.20		500'000		25'784.95
6220	Trafic regiunal	579.20		500'000		25'784.95	
	Nettoausgaben		579.20		500'000		25'784.95
5010.01	Plazza, bügl e fermativa dal bus Fontana, Tarasp	579.20				5'385.00	
5040.02	Tet pella fermativa dal bus Center Augustin, Scuol					20'399.95	
5040.04	Fermativas dal bus chi correspuondan als bsögns da persunas cun impedimaints			500'000			
7	AMBIANT E PLANISAZIUN DAL TERRITORI	2'689'978.69	890'589.10	3'007'000	963'000	5'152'326.73	2'204'795.90
	Nettoausgaben		1'799'389.59		2'044'000		2'947'530.83
71	Provedimaint d'aua	1'121'393.25	273'274.00	1'547'000	563'000	1'059'539.73	442'771.00
	Nettoausgaben		848'119.25		984'000		616'768.73
710	Provedimaint d'aua	1'121'393.25	273'274.00	1'547'000	563'000	1'059'539.73	442'771.00
	Nettoausgaben		848'119.25		984'000		616'768.73
7100	Provedimaint d'aua (in general)				3'000		
	Nettoeinnahmen			3'000			
6360.00	Plazza, bügl e fermativa dal bus Fontana, Tarasp				3'000		
7101	Provedimaint d'aua (gestiun cumünala)	1'121'393.25	273'274.00	1'547'000	560'000	1'059'539.73	442'771.00
	Nettoausgaben		848'119.25		987'000		616'768.73
5031.09	Via da Liuns, Scuol	6'516.35				102'915.23	
5031.13	Colliaziun condot d'aua Scuol - Vulpera, Tarasp			40'000			
5031.14	Funtana Lischana, Scuol					1'918.80	
5031.15	Inchaschamaint Uina, Sent	262'025.65		200'000		223'495.35	
5031.18	Via Chantröven, Scuol	104'434.00		90'000		118'303.10	
5031.19	Proget d'aua Scuol - Tarasp			7'000		35'095.10	
5031.20	Proget d'aua Ardez - Ftan	28'000.00		50'000		40'000.00	
5031.21	Proget d'aua Sent - Guarda	35'000.00		50'000		30'000.00	
5031.22	Inchaschamaint Val Ruschna, Scuol	577'330.25		350'000		421'043.20	
5031.23	Funtana Sotsass, Scuol					15'187.70	
5031.26	Aua minerala Lischana			60'000			
5031.28	Punt Lunga Uina, Sent (SIE)			600'000			
5031.34	Rimplazzamaint lingia da transport Schlivera/Motta Naluns, Scuol	2'157.75					
5031.80	Condot circular Guarda					550.00	
5060.00	Indriz d'EED					8'271.00	
5061.00	Acquist veicul	54'839.85		60'000			
5291.02	Concept transfer da datas	15'631.35				53'173.25	
5291.05	Proget determinaziun da las zonas da protecziun	35'458.05				9'587.00	
5291.06	Proget reservuar Liuns, Scuol			40'000			
6310.00	Contribuziuns chantunalas GVG: Scuol						16'577.00
6310.02	Contribuziuns chantunalas GVG: aua per stüder		17'089.00				
6310.03	Contribuziuns chantunalas GVG: attach quartier Rachögna, Scuol						16'931.00
6310.04	Contribuziuns chantunalas GVG: Guarda						14'982.00

b) Investitionsrechnung

		Rechnung 2021		Budget 2021		Rechnung 2020	
		Ausgaben	Einnahmen	Ausgaben	Einnahmen	Ausgaben	Einnahmen
6310.05	Contribuziuns chantunalas GVG: idrants Chantröven						27'080.00
6310.06	Contribuziuns chantunalas: Punt Lunga Uina, Sent (SIE)				360'000		
6310.07	Contribuziuns chantunalas GVG: idrants via da Liuns						5'652.00
6310.41	Contribuziuns chantunalas GVG: inchaschamaint Uina, Sent		5'000.00				10'000.00
6370.00	Taxas d'attach		251'185.00		200'000		334'836.00
6370.02	Via Chantröven, Scuol: contribuziuns da terzs						6'963.75
6370.03	Via da Liuns, Scuol; contribuziuns da terzs						9'749.25
72	Allontanamaint da l'aua persa Nettoausgaben	1'091'447.73	319'742.55 771'705.18	760'000	250'000 510'000	1'966'800.84	322'650.60 1'644'150.24
720	Allontanamaint da l'aua persa Nettoausgaben	1'091'447.73	319'742.55 771'705.18	760'000	250'000 510'000	1'966'800.84	322'650.60 1'644'150.24
7201	Allontanamaint da l'aua persa (gestiun cumünala) Nettoausgaben	1'091'447.73	319'742.55 771'705.18	760'000	250'000 510'000	1'966'800.84	322'650.60 1'644'150.24
5032.04	Aua persa Center Augustin, Stradun, Scuol	432.00					
5032.06	Via da Liuns, Scuol	8'807.95				109'776.34	
5032.09	Sanaziun Quadras - Porta (punt Clozza), Scuol	7'874.50				34'934.40	
5032.11	Via Chantröven, Scuol	304'826.40		100'000		180'536.05	
5032.12	Chastè da Tarasp (Frostlauf)	33'899.50		60'000		13'695.20	
5032.13	Chanalisaziun S-charl	18'570.85				112'418.15	
5032.14	aua persa Craistetta, Ardez	26'463.25				117'952.50	
5032.15	Aua persa Curtinaglias, Sent	256'936.75		250'000		1'979.75	
5042.70	Sarinera Ardez	193'877.40				1'122'736.65	
5060.00	Indriz d'EED					12'964.40	
5292.01	Plan general per l'allontanamaint d'aua (GEP) Scuol					6'946.30	
5292.02	Sistem per controllar ils process	175'921.25		250'000		165'821.25	
5292.03	Stüdi sarinera Scuol	63'837.88		100'000		85'415.80	
5292.60	Plan general per l'allontanamaint d'aua (GEP) Ftan					1'624.05	
6340.01	Contribuziuns da societats publicas		18'967.95				
6360.00	Contribuziun da terzs vi dal stüdi sarinera Scuol				50'000		
6370.00	Taxas d'attach		267'444.00		200'000		317'451.00
6370.06	Via Chantröven, Scuol: contribuziuns da terzs						2'599.80
6370.07	Via da Liuns, Scuol; contribuziuns da terzs						2'599.80
6370.08	aua persa Craistetta, Ardez; contribuziuns da terzs		33'330.60				
73	Economisaziun da las immundizchas Nettoausgaben			100'000		47'300.50	
					100'000		47'300.50
730	Economisaziun da las immundizchas Nettoausgaben			100'000		47'300.50	
					100'000		47'300.50
7301	Economisaziun da las immundizchas (gestiun cumünala) Nettoausgaben			100'000		47'300.50	
					100'000		47'300.50
5030.01	Moloks Trü, Scuol					47'300.50	
5030.02	Moloks areal Crüzer, Scuol			100'000			
74	Repars Nettoausgaben	135'868.50	297'572.55	50'000		1'890'275.76	1'194'236.45
	Nettoeinnahmen	161'704.05			50'000		696'039.31
741	Repars d'aua Nettoausgaben	135'868.50	297'572.55	50'000		1'890'275.76	1'194'236.45
	Nettoeinnahmen	161'704.05			50'000		696'039.31
7410	Repars d'aua Nettoausgaben	66'839.45		50'000		496'895.50	315'221.45
			66'839.45		50'000		181'674.05
5020.01	Clozza, Scuol	6'187.70				423'285.50	
5020.02	Triazza, Scuol - Pradella	60'651.75		50'000		73'610.00	
6300.00	Clozza, Scuol: contribuziuns federalas						158'508.45
6310.00	Clozza, Scuol: contribuziuns chantunalas						90'576.25
6360.00	Clozza, Scuol, contribuziuns da terzs						66'136.75
7411	Dons da strasoras ed auaziuns Nettoausgaben	69'029.05	297'572.55			1'393'380.26	879'015.00
	Nettoeinnahmen	228'543.50					514'365.26
5010.00	Furt Sasstaglià, S-charl					23'182.25	
5800.00	Dons da strasoras e d'auaziuns	69'029.05				1'370'198.01	

b) Investitionsrechnung		Rechnung 2021		Budget 2021		Rechnung 2020	
		Ausgaben	Einnahmen	Ausgaben	Einnahmen	Ausgaben	Einnahmen
6310.00	Contribuziuns chantunalas		32'435.00				879'015.00
6800.00	Dons da strasoras e d'auaziuns		265'137.55				
75	Protecziun da las spezchas e da la cuntrada Nettoausgaben	2'463.30		200'000	150'000		
			2'463.30		50'000		
750	Protecziun da las spezchas e da la cuntrada Nettoausgaben	2'463.30		200'000	150'000		
			2'463.30		50'000		
7500	Protecziun da las spezchas e da la cuntrada Nettoausgaben	2'463.30		200'000	150'000		
			2'463.30		50'000		
5000.00	Biotop Auasagna	2'463.30		200'000			
6360.00	Biotop Auasagna				150'000		
79	Planisaziun dal territori Nettoausgaben	338'805.91		350'000		188'409.90	245'137.85
	Nettoeinnahmen		338'805.91		350'000	56'727.95	
790	Planisaziun dal territori Nettoausgaben	338'805.91		350'000		188'409.90	245'137.85
	Nettoeinnahmen		338'805.91		350'000	56'727.95	
7900	Planisaziun dal territori (in general) Nettoausgaben	338'805.91		350'000		188'409.90	245'137.85
	Nettoeinnahmen		338'805.91		350'000	56'727.95	
5090.01	Planisaziun locala	271'748.01		200'000		176'278.80	
5290.01	Planisaziun dal trafic	969.30		50'000		8'361.60	
5290.02	Infrastructura Scuol (Trü/Gurlaina eui.)	3'891.00		100'000			
5290.60	Areal La Lavina, Ftan	62'197.60				3'769.50	
6310.00	Contribuziuns chantunalas						5'000.00
6370.01	Quartier Curtinatsch, Ardez: contribuziuns a la preparaziun						240'137.85
8	ECONOMIA PUBLICA Nettoausgaben	1'169'374.57	675'700.05	1'985'000	509'000	1'642'720.94	754'987.61
			493'674.52		1'476'000		887'733.33
81	Agricoltura Nettoausgaben	304'726.30	190'405.95	290'000		342'716.49	
			114'320.35		290'000		342'716.49
811	Agricoltura, administraziun, execuziun e cotrolla Nettoausgaben	30'629.00	57'436.00			189'352.77	
	Nettoeinnahmen		26'807.00				189'352.77
8110	Agricoltura, administraziun, execuziun e cotrolla Nettoausgaben	30'629.00	57'436.00			189'352.77	
	Nettoeinnahmen		26'807.00				189'352.77
5040.00	Alp Buzzera, Scuol	30'629.00				189'352.77	
6310.00	Contribuziuns chantunalas		48'070.00				
6370.00	Contribuziuns da privats		9'366.00				
812	Meglieraziuns da las structurass Nettoausgaben	274'097.30	132'969.95	140'000		153'363.72	
			141'127.35		140'000		153'363.72
8120	Meglieraziuns da las structurass Nettoausgaben	274'097.30	132'969.95	140'000		153'363.72	
			141'127.35		140'000		153'363.72
5010.00	Via Muglin, Ardez	33'330.40				152'667.02	
5030.00	Meglieraziun Sent	7'796.95		40'000		696.70	
5030.01	Contribuziun vi dals cuosts da la meglieraziun Ftan (interessenza publica)	100'000.00		100'000			
5720.00	Squintar contr. chantunala meglieraziun Sent	132'969.95					
6720.00	Squintar contr. chantunala meglieraziun Sent		132'969.95				
818	Economia d'alp Nettoausgaben			150'000			
					150'000		
8189	Vias champestras Nettoausgaben			150'000			
					150'000		
5010.03	Via da S-charl, Scuol (traget avent il tunnel nord)			150'000			
82	Economia forestala Nettoausgaben	256'039.37	442'404.25	250'000	150'000	585'531.00	-52'540.00
	Nettoeinnahmen		186'364.88		100'000		638'071.00

b) Investitionsrechnung

		Rechnung 2021		Budget 2021		Rechnung 2020	
		Ausgaben	Einnahmen	Ausgaben	Einnahmen	Ausgaben	Einnahmen
820	Economia forestala	256'039.37	442'404.25	250'000	150'000	585'531.00	-52'540.00
	Nettoausgaben				100'000		638'071.00
	Nettoeinnahmen	186'364.88					
8203	Economia forestala	256'039.37	442'404.25	250'000	150'000	585'531.00	-52'540.00
	Nettoausgaben				100'000		638'071.00
	Nettoeinnahmen	186'364.88					
5010.05	Punt Val Gronda SIE, Sent	28'849.87				35'323.40	
5010.07	Uina - Punt Lunga, Sent	11'444.25				2'848.50	
5010.08	God da la Resgia SIE, Guarda					381'343.20	
5010.09	Traversina, Sent					166'015.90	
5010.10	Traversina II, Sent (SIE)	99'505.40		150'000			
5010.11	Alp Laisch - Plaz, Tarasp (SIE)	116'239.85		100'000			
6310.03	Contribuziuns chantunalas: God da la Resgia, Guarda		163'300.00				12'420.00
6310.04	Contribuziuns chantunalas: Travesina, Sent		78'200.00				32'640.00
6310.05	Contribuziuns chantunalas: Scuol Uina Punt Lunga		2'193.80				
6310.06	Contribuziuns chantunalas: Scuol Punt Val Gronda		5'790.45				-27'200.00
6310.07	Contribuziuns chantunalas: Scuol Munt						-70'400.00
6310.09	Contribuziuns chantunalas: Travesina II, Sent		63'240.00		90'000		
6310.10	Contribuziuns chantunalas: Alp Laisch - Plaz, Tarasp (SIE)		49'680.00		60'000		
6360.00	Contribuziuns d'instituziuns privatas		80'000.00				
84	Turisse	585'060.90	42'889.85	835'000	159'000	608'291.00	807'527.61
	Nettoausgaben		542'171.05		676'000		
	Nettoeinnahmen					199'236.61	
840	Turisse (in general)	585'060.90	42'889.85	835'000	159'000	608'291.00	807'527.61
	Nettoausgaben		542'171.05		676'000		
	Nettoeinnahmen					199'236.61	
8400	Turisse (in general)	184'065.90		120'000			
	Nettoausgaben		184'065.90		120'000		
5010.00	Concept general pusiziunar l'aua	184'065.90		120'000			
8401	Implants turistics (in general)	400'995.00	42'889.85	715'000	159'000	608'291.00	807'527.61
	Nettoausgaben		358'105.15		556'000		
	Nettoeinnahmen					199'236.61	
5010.01	Via da velos Martina – Vinadi	28'165.80		130'000		89'101.35	
5010.02	Masterplan Bike	172'829.20		265'000		319'189.65	
5060.04	Ratrac per las sendas da Sent			120'000			
5450.00	Impraist Bogn Engiadina Scuol SA	200'000.00		200'000		200'000.00	
6010.00	Masterplan Bike						6'657.10
6310.00	Contribuziuns chantunalas: Masterplan Bike				122'000		
6320.00	Masterplan Bike		2'889.85				
6450.00	Restituziun impraist Bogn Engiadina Scuol SA						760'870.51
6450.01	Restituziun impraist Gurlaina SA		40'000.00		37'000		40'000.00
87	Energia	23'548.00		610'000	200'000	106'182.45	
	Nettoausgaben		23'548.00		410'000		106'182.45
871	Electricità	23'548.00		610'000	200'000	106'182.45	
	Nettoausgaben		23'548.00		410'000		106'182.45
8715	Ouvras electricas - implants electricis pitschens (gestiuns cumünalas)	23'548.00		610'000	200'000	106'182.45	
	Nettoausgaben		23'548.00		410'000		106'182.45
5044.01	Ouvra electrica Clemgia, Scuol (mür da sustegn)	23'548.00		200'000		106'182.45	
5044.05	Ouvra electrica Clemgia, Scuol (rastè)			200'000			
5044.06	Ouvra electrica Clemgia, Scuol (interrumptur)			90'000			
5044.07	Ouvra electrica Clemgia, Scuol (automatisaziun)			120'000			
6360.00	Contribuziun Swissgrid				200'000		
	Total Investitionsausgaben	7'182'653.20		8'832'000		9'397'727.58	
	Total Investitionseinnahmen		4'768'573.20		1'710'000		3'068'480.11
	Nettoinvestition		2'414'080.00		7'122'000		6'329'247.47
	Überschuss Investitionsrechnung						

Investitionsrechnung
nach
Arten (2-stellig)

Investitionsrechnung (nach Arten)	Rechnung 2021		Budget 2021		Rechnung 2020	
	Ausgaben	Einnahmen	Ausgaben	Einnahmen	Ausgaben	Einnahmen
5 CUOSTS	7'182'653.20		8'832'000		9'397'727.58	
50 Bains d'investiziun materials facultà	6'339'070.07		7'512'000		7'453'558.27	
52 Bains d'investiziun immaterials	437'784.13		1'120'000		357'665.30	
54 Imprais	200'000.00		200'000		200'000.00	
55 Participaziuns	3'800.00					
56 Aignas contribuziuns d'investiziun					16'306.00	
57 Contribuziuns d'investiziun transitorias	132'969.95					
58 Investiziuns extraordinarias	69'029.05				1'370'198.01	
6 ENTRADAS		4'768'573.20		1'710'000		3'068'480.11
60 Transferimaint da bains d'investiziun materials facultà administrativa aint illa facultà finanziala						6'657.10
63 Contribuziuns d'investiziun per l'agen quint		1'330'465.70		1'673'000		2'260'952.50
64 Restituziun d'imprais		3'040'000.00		37'000		800'870.51
67 Contribuziuns d'investiziun transitorias		132'969.95				
68 Entradas extraordinarias d'investiziun		265'137.55				
Total Investitionsausgaben	7'182'653.20		8'832'000		9'397'727.58	
Total Investitionseinnahmen		4'768'573.20		1'710'000		3'068'480.11
Nettoinvestition		2'414'080.00		7'122'000		6'329'247.47

Investitionsrechnung
nach
Arten (3-stellig)

Investitionsrechnung (nach Arten)		Rechnung 2021		Budget 2021		Rechnung 2020	
		Ausgaben	Einnahmen	Ausgaben	Einnahmen	Ausgaben	Einnahmen
5	CUOSTS	7'182'653.20		8'832'000		9'397'727.58	
50	Bains d'investiziun materials facultà	6'339'070.07		7'512'000		7'453'558.27	
500	Bains immobiliars	2'463.30		200'000			
501	Vias	3'210'252.38		2'485'000		2'855'891.90	
502	Construcziuns idraulicas	66'839.45		50'000		496'895.50	
503	Ulteriura construcziun bassa	1'781'072.15		2'097'000		1'607'798.07	
504	Construcziuns sur terra	362'951.25		1'230'000		1'590'720.37	
506	Bains movibels	516'056.13		970'000		722'242.38	
509	Ulteriurs bains d'investiziun	399'435.41		480'000		180'010.05	
52	Bains d'investiziun immaterials	437'784.13		1'120'000		357'665.30	
529	Ulteriurs bains d'investiziun immaterials	437'784.13		1'120'000		357'665.30	
54	Impraists	200'000.00		200'000		200'000.00	
545	Impraisas privatas	200'000.00		200'000		200'000.00	
55	Partecipaziuns	3'800.00					
555	Impraisas privatas	3'800.00					
56	Aignas contribuziuns d'investiziun					16'306.00	
566	Organisaziuns privatas sainza intent da guadogn					16'306.00	
57	Contribuziuns d'investiziun transitorias	132'969.95					
572	Cumüns e consorzis	132'969.95					
58	Investiziuns extraordinarias	69'029.05				1'370'198.01	
580	Investiziuns extraordinarias per bains d'investiziun materials	69'029.05				1'370'198.01	
6	ENTRADAS		4'768'573.20		1'710'000		3'068'480.11
60	Transferimaint da bains d'investiziun materials facultà administrativa aint illa facultà finanziaria						6'657.10
601	Transferimaint da vias aint illa facultà finanziaria						6'657.10
63	Contribuziuns d'investiziun per l'agen quint		1'330'465.70		1'673'000		2'260'952.50
630	Confederaziun		152'144.40				158'508.45
631	Chantun		515'137.90		870'000		1'111'543.25
632	Cumüns e consorzis		2'889.85				
634	Impraisas publicas		18'967.95				
635	Impraisas privatas						9'726.60
636	Organisaziuns privatas sainza intent da guadogn		80'000.00		403'000		66'136.75
637	Chasadas privatas		561'325.60		400'000		915'037.45

Investitionsrechnung (nach Arten)		Rechnung 2021		Budget 2021		Rechnung 2020	
		Ausgaben	Einnahmen	Ausgaben	Einnahmen	Ausgaben	Einnahmen
64	Restituziun d'impraists		3'040'000.00		37'000		800'870.51
645	Impraisas privatas		3'040'000.00		37'000		800'870.51
67	Contribuziuns d'investiziun transitorias		132'969.95				
672	Cumüns e consorzis		132'969.95				
68	Entradas extraordinarias d'investiziun		265'137.55				
680	Entradas extraordinarias d'investiziun per bains d'investiziun materials		265'137.55				
	Total Investitionsausgaben	7'182'653.20		8'832'000		9'397'727.58	
	Total Investitionseinnahmen		4'768'573.20		1'710'000		3'068'480.11
	Nettoinvestition		2'414'080.00		7'122'000		6'329'247.47

Investitionsrechnung
nach
Arten und Funktionen

Investitionsrechnung
(nach Sacharten)

		Rechnung 2021	Budget 2021	Rechnung 2020
5000	Bains immobigliars finanzas generalas	2'463.30	200'000	
7500	Protecziun da las spezchas e da la cuntrada	2'463.30	200'000	
5010	Vias	3'210'252.38	2'485'000	2'855'891.90
3420	Temp liber	1'722'093.01	760'000	715'492.50
6150	Vias cumünalas	813'149.50	810'000	965'343.13
6220	Trafic regiunal	579.20		5'385.00
7411	Dons da strasoras ed auaziuns			23'182.25
8120	Meglijoraziuns da las structuradas	33'330.40		152'667.02
8189	Vias champestras		150'000	
8203	Economia forestala	256'039.37	250'000	585'531.00
8400	Turissems (in general)	184'065.90	120'000	
8401	Implants turistics (in general)	200'995.00	395'000	408'291.00
5020	Construcziuns idraulicas	66'839.45	50'000	496'895.50
7410	Repars d'aua	66'839.45	50'000	496'895.50
5030	Ulteriuras construcziuns bassas finanzas generalas	107'796.95	240'000	47'997.20
7301	Economisaziun da las immundizchas (gestiun cumünala)		100'000	47'300.50
8120	Meglijoraziuns da las structuradas	107'796.95	140'000	696.70
5031	Construcziuns bassas provedimaint d'aua	1'015'464.00	1'447'000	988'508.48
7101	Provedimaint d'aua (gestiun cumünala)	1'015'464.00	1'447'000	988'508.48
5032	Construcziuns bassas allontanamaint d'aua persa	657'811.20	410'000	571'292.39
7201	Allontanamaint da l'aua persa (gestiun cumünala)	657'811.20	410'000	571'292.39
5040	Construcziuns sur terra finanzas generalas	145'525.85	620'000	361'801.27
3290	Cultura, divers			47'388.00
6190	Gestiun tecnica	114'896.85	120'000	104'660.55
6220	Trafic regiunal		500'000	20'399.95
8110	Agricultura, administraziun, execuziun e cotrolla	30'629.00		189'352.77
5042	Construcziuns sur terra allontanamaint d'aua persa	193'877.40		1'122'736.65
7201	Allontanamaint da l'aua persa (gestiun cumünala)	193'877.40		1'122'736.65
5044	Construcziuns sur terra ouvas electricas	23'548.00	610'000	106'182.45
8715	Ouvas electricas - implants electricis pitschens (gestiuns cumünalas)	23'548.00	610'000	106'182.45
5060	Bains movibels finanzas generalas	461'216.28	910'000	722'242.38
0210	Administraziun cumünala	3'669.74	200'000	109'655.16
0290	Immobigliars da l'administraziun			8'907.90
1500	Pumpiers (general)	228'324.00	350'000	
1610	Defaisa militara	85'072.14	240'000	324'786.17
1621	Stab directiv cumünal civil	144'150.40		183'749.90
6190	Gestiun tecnica			73'907.85
7101	Provedimaint d'aua (gestiun cumünala)			8'271.00
7201	Allontanamaint da l'aua persa (gestiun cumünala)			12'964.40
8401	Implants turistics (in general)		120'000	

Investitionsrechnung
(nach Sacharten)

		Rechnung 2021	Budget 2021	Rechnung 2020
5061	Bains movibels provedimaint d'aua	54'839.85	60'000	
7101	Provedimaint d'aua (gestiun cumünala)	54'839.85	60'000	
5090	Ulteriurs bains d'investiziun finanzas generalas	399'435.41	480'000	180'010.05
3410	Sport	116'762.20	130'000	3'731.25
6150	Vias cumünalas	10'925.20	150'000	
7900	Planisaziun dal territori (in general)	271'748.01	200'000	176'278.80
5290	Ulteriurs bains d'investiziun immaterials finanas generalas	146'935.60	730'000	35'097.65
0290	Immoglias da l'administraziun	76'534.60	350'000	12'446.65
1400	Dret general (in general)		30'000	
3420	Temp liber	3'343.10		
6150	Vias cumünalas			10'519.90
6190	Gestiun tecnica		200'000	
7900	Planisaziun dal territori (in general)	67'057.90	150'000	12'131.10
5291	Ulteriurs bains d'investiziun immaterials provedimaint d'aua	51'089.40	40'000	62'760.25
7101	Provedimaint d'aua (gestiun cumünala)	51'089.40	40'000	62'760.25
5292	Ulteriurs bains d'investiziun immaterials allontamaint d'aua persa	239'759.13	350'000	259'807.40
7201	Allontanamaint da l'aua persa (gestiun cumünala)	239'759.13	350'000	259'807.40
5450	Impraists ad impraisas privatas	200'000.00	200'000	200'000.00
8401	Implants turistics (in general)	200'000.00	200'000	200'000.00
5550	Partecipaziuns vi d'impraisas privatas	3'800.00		
3410	Sport	3'800.00		
5660	Contribuziuns d'investiziun ad organisaziuns privatas sainza intent da guadogn			16'306.00
3290	Cultura, divers			16'306.00
5720	Contribuziuns d'investiziun transitorias a cumüns e consorzis	132'969.95		
8120	Meglioraziuns da las structuradas	132'969.95		
5800	Investiziuns extraordinarias per bains d'investiziun materials	69'029.05		1'370'198.01
7411	Dons da strasoras ed auaziuns	69'029.05		1'370'198.01
6010	Transferimaint da vias aint illa facultà finanziaria			6'657.10
8401	Implants turistics (in general)			6'657.10

Investitionsrechnung
(nach Sacharten)

		Rechnung 2021	Budget 2021	Rechnung 2020
6300	Contribuziuns d'investiziun da la Confederaziun	152'144.40		158'508.45
1621	Stab directiv cumünal civil	152'144.40		
7410	Repars d'aua			158'508.45
6310	Contribuziun d'investiziun dal Chantun	515'137.90	870'000	1'111'543.25
1500	Pumpiers (general)	50'000.00	105'000	
1610	Defaisa militara		133'000	
2170	Immobiglias da scoula			113'670.00
6150	Vias cumünalas	139.65		-15'400.00
7101	Provedimaint d'aua (gestiun cumünala)	22'089.00	360'000	91'222.00
7410	Repars d'aua			90'576.25
7411	Dons da strasoras ed auaziuns	32'435.00		879'015.00
7900	Planisaziun dal territori (in general)			5'000.00
8110	Agricultura, administraziun, execuziun e cotrolla	48'070.00		
8203	Economia forestala	362'404.25	150'000	-52'540.00
8401	Implants turistics (in general)		122'000	
6320	Contribuziuns d'investiziun da cumüns e consorzis	2'889.85		
8401	Implants turistics (in general)	2'889.85		
6340	Contribuziuns d'investiziun d'impraisas publicas	18'967.95		
7201	Allontanamaint da l'aua persa (gestiun cumünala)	18'967.95		
6350	Contibuziuns d'investiziun d'impraisas privatas			9'726.60
2170	Immobiglias da scoula			9'726.60
6360	Contribuziuns d'investiziun ad organisaziuns privatas sainza intent da guadogn	80'000.00	403'000	66'136.75
7100	Provedimaint d'aua (in general)		3'000	
7201	Allontanamaint da l'aua persa (gestiun cumünala)		50'000	
7410	Repars d'aua			66'136.75
7500	Protecziun da las spezchas e da la cuntrada		150'000	
8203	Economia forestala	80'000.00		
8715	Ouvras electricas - implants electricis pitschens (gestiuns cumünalas)		200'000	
6370	Contribuziuns d'investiziun	561'325.60	400'000	915'037.45
6150	Vias cumünalas			700.00
7101	Provedimaint d'aua (gestiun cumünala)	251'185.00	200'000	351'549.00
7201	Allontanamaint da l'aua persa (gestiun cumünala)	300'774.60	200'000	322'650.60
7900	Planisaziun dal territori (in general)			240'137.85
8110	Agricultura, administraziun, execuziun e cotrolla	9'366.00		
6450	Restituziun d'impraists ad impraisas privatas	3'040'000.00	37'000	800'870.51
2510	Scoulas da maturità gimnasiala	3'000'000.00		
8401	Implants turistics (in general)	40'000.00	37'000	800'870.51

Investitionsrechnung
 (nach Sacharten)

		Rechnung 2021	Budget 2021	Rechnung 2020
6720	Contribuziuns d'investiziun transitorias da cumüns e consorzis	132'969.95		
8120	Meglijoraziuns da las structuraz	132'969.95		
6800	Entradas extraordinarias d'investiziun per bains d'investiziun materials	265'137.55		
7411	Dons da strasoras ed auaziuns	265'137.55		
	Total Investitionsausgaben	7'182'653.20	8'832'000	9'397'727.58
	Total Investitionseinnahmen	4'768'573.20	1'710'000	3'068'480.11
	Nettoinvestition	2'414'080.00	7'122'000	6'329'247.47

Bilanz

b) Bilanz		Bestand am 01.01.2021	Zuwachs	Veränderungen Abgang	Bestand am 31.12.2021
1	ACTIVAS	97'497'506.16	132'363'342.56	131'996'833.36	97'864'015.36
10	Facultà finanziaria	49'046'377.49	115'578'233.59	114'547'892.64	50'076'718.44
100	Mezs disponibels ed investiziuns a cuorta dürada	4'478'536.06	60'910'342.79	58'029'355.30	7'359'523.55
1000	Chascha	8'403.80	78'541.75	78'757.80	8'187.75
10000	Chaschas principalas	8'403.80	78'541.75	78'757.80	8'187.75
10000.01	Chascha	3'818.50	16'398.75	16'423.65	3'793.60
10000.02	Chascha uffizi da fabrica	2'400.00	56'049.30	57'949.30	500.00
10000.03	Chascha Bogn Trù	1'185.30	4'173.05	2'533.70	2'824.65
10000.04	Chascha Bogn Quadras	1'000.00	1'920.65	1'851.15	1'069.50
1001	Posta	93'794.30	51'638.36	104'666.42	40'766.24
10010	Contos da gestiun da posta	93'794.30	51'638.36	104'666.42	40'766.24
10010.01	Schec postal (CH54 0900 0000 7000 1694 0)	93'794.30	51'638.36	104'666.42	40'766.24
1002	Banca	4'376'337.96	60'780'162.68	57'845'931.08	7'310'569.56
10020	Quints curraints da banca	4'376'337.96	60'745'482.68	57'845'931.08	7'275'889.56
10020.01	BCG (CH25 0077 4130 1344 5010 0)	3'756'533.22	46'224'281.62	48'110'971.82	1'869'843.02
10020.02	BCG (CH84 0077 4130 1344 5010 5)	85'966.40	605'544.89	602'364.09	89'147.20
10020.03	BCG (CH03 0077 4130 1344 5010 8)	420'994.00	5'655'047.50	4'371'211.05	1'704'830.45
10020.10	Raiba (CH55 8114 4000 0011 0790 2)	105'732.38	8'260'608.67	4'761'293.92	3'605'047.13
10020.20	CS (CH97 0483 5059 7700 4155 5)	7'111.96		90.20	7'021.76
10021	Ulteriurs contos da banca		34'680.00		34'680.00
10021.01	BCG (CH75 0077 4000 1344 5012 8)		34'680.00		34'680.00
101	Pretaisas	25'110'254.95	49'510'649.81	48'622'159.39	25'998'745.37
1010	Pretaisas da furniziuns e prestaziuns invers terzs	12'775'229.28	24'794'944.29	24'100'396.46	13'469'777.11
10100	Pretaisas da furniziuns e prestaziuns	12'762'983.68	24'784'693.84	24'088'150.86	13'459'526.66
10100.02	Debiturs taxas da giasts (Feratel)	179'682.60	1'413'366.80	1'431'674.20	161'375.20
10100.04	Debiturs aua	286'031.40	1'116'941.39	1'130'993.26	271'979.53
10100.05	Debiturs carta dal Vereina	410.80	1'300.00	444.60	1'266.20
10100.06	Terminal	258.00	74'558.50	73'611.50	1'205.00
10100.07	Debiturs Postcard (Trù/Quadras)		6'163.15	6'013.65	149.50
10100.08	Debiturs Maestro (Trù/Quadras)	484.35	47'020.35	44'826.45	2'678.25
10100.09	Debiturs Reka (Trù/Quadras)	886.00		886.00	
10100.10	Debiturs EED fusiunà	4'597'627.93	11'980'185.68	11'342'600.92	5'235'212.69
10100.11	Ulteriurs debiturs	8'254'417.20	8'489'069.68	8'439'051.69	8'304'435.19
10100.13	Debiturs carta dal Vereina pumpiers		1'300.00	331.50	968.50
10100.88	Conto da transit		1'094'333.29	950'929.09	143'404.20
10100.99	Rectificaziun dabuns da furniziuns, prestaziuns ed impostas specialas	-556'814.60	556'815.00	663'148.00	-663'147.60
10101	Pretaisas imposta antecipada	12'245.60	10'250.45	12'245.60	10'250.45
10101.01	Imposta da squint federala	12'245.60	10'250.45	12'245.60	10'250.45
1011	Quints curraints cun terzs	705'444.57	4'119'588.95	4'266'848.24	558'185.28
10110	Quints curraints cul Chantun e cun oters cumüns	452'316.97	4'097'756.00	4'266'848.24	283'224.73
10110.01	Chantun Grischun / Scuol	25'264.91		23'901.15	1'363.76
10110.11	Chantun impostas (abx) Scuol	427'052.06	4'097'756.00	4'242'947.09	281'860.97
10111	Quints curraints cun consorzis ed instituziuns	253'127.60	21'832.95		274'960.55
10111.02	Quint curraint Bogn Engiadina (BES) SA		21'594.55		21'594.55
10111.04	Quint curraint Regiun Engiadina Bassa / Val Müstair	253'127.60			253'127.60
10111.06	Maschina da caffè chasa Du Parc		238.40		238.40
1012	Pretaisas d'impostas	11'623'055.30	19'991'483.22	19'644'859.54	11'969'678.98
10120	Pretaisas d'impostas cumünalas	11'623'055.30	19'991'483.22	19'644'859.54	11'969'678.98
10120.01	Dabun d'impostas ordinarias abx Scuol	11'924'829.30	19'689'709.22	18'630'580.54	12'983'957.98
10120.99	Rectificaziun dabuns d'impostas abx Scuol	-301'774.00	301'774.00	1'014'279.00	-1'014'279.00
1019	Ulteriuras pretaisas	6'525.80	604'633.35	610'055.15	1'104.00
10192	Pretaisas d'imposta da plüvalur	6'076.80	603'978.35	610'055.15	
10192.80	IPV- forestal prodots	6'076.80		6'076.80	
10199	Ulteriuras pretaisas	449.00	655.00		1'104.00
10199.01	Dabun maschina da francar	449.00	655.00		1'104.00
104	Cudeschaziuns transitorias activas	3'676'352.00	3'365'026.99	4'731'352.00	2'310'026.99

b) Bilanz		Bestand am 01.01.2021	Zuwachs	Veränderungen Abgang	Bestand am 31.12.2021
1040	Cudeschaziuns transitorias activas quint economic	3'676'352.00	3'365'026.99	4'731'352.00	2'310'026.99
10400	Cudeschaziuns transitorias activas quint economic	3'676'352.00	3'365'026.99	4'731'352.00	2'310'026.99
10400.01	Activas transitorias (gestiun)	3'676'352.00	3'365'026.99	4'731'352.00	2'310'026.99
106	Inventar e lavurs cumanzadas	453'605.28	49'514.00	105'918.00	397'201.28
1060	Marchanzia	100'141.28	49'514.00	2'918.00	146'737.28
10600	Marchanzia	100'141.28	49'514.00	2'918.00	146'737.28
10600.01	Inventar chaltschina	460.00			460.00
10600.02	Inventar bigliets Vereina/Flexi	8'873.78			8'873.78
10600.03	Inventar öli da s-chodar e carburant	84'907.50	49'514.00	1'818.00	132'603.50
10600.04	Inventar marchanzia Trü/Quadras, Scuol	5'900.00		1'100.00	4'800.00
1061	Material primar e material auxiliar	353'464.00		103'000.00	250'464.00
10610	Material primar e material auxiliar	353'464.00		103'000.00	250'464.00
10610.01	Inventar laina tagliada	221'000.00		79'000.00	142'000.00
10610.02	Inventar laina resgia Tarasp	119'000.00		24'000.00	95'000.00
10610.03	Inventar material per vias champestras	13'464.00			13'464.00
107	Investiziuns finanzialas a lunga dūrada	3'061'839.25		101'883.95	2'959'955.30
1070	Aczias e parzialas	10'000.00			10'000.00
10702	Parzialas	10'000.00			10'000.00
10702.08	Parziala Banca Raiffeisen	10'000.00			10'000.00
1071	Investiziuns chi portan fit	3'045'469.25		101'883.95	2'943'585.30
10710	Impraists a lunga dūrada facultà finanziaria	3'045'469.25		101'883.95	2'943'585.30
10710.01	Impraist Biosfera Engiadina Val Müstair	40'000.00			40'000.00
10710.03	Impraist Associaziun Chasa Resgia	1'060'000.00			1'060'000.00
10710.05	Impraist administraziun garascha Curtin Tarasp	5'469.25		1'883.95	3'585.30
10710.10	Impraist società da meglioraziun Ftan	295'000.00		100'000.00	195'000.00
10710.11	Impraist Loipa Scuol - Martina	45'000.00			45'000.00
10710.91	Impraist Cooperativa da fabrica Curtin Tarasp	1'600'000.00			1'600'000.00
1079	Ulteriuras investiziuns a lunga dūrada	6'370.00			6'370.00
10790	Ulteriuras investiziuns a lunga dūrada	6'370.00			6'370.00
10790.01	Munaida d'or	6'370.00			6'370.00
108	Bains d'investiziun materials facultà finanziaria	12'265'789.95	1'742'700.00	2'957'224.00	11'051'265.95
1080	Bains immobigliars facultà finanziaria	2'277'524.00	1'562'700.00	77'224.00	3'763'000.00
10800	Bains immobigliars facultà finanziaria	1'004'524.00	672'700.00	77'224.00	1'600'000.00
10800.01	Terrain facultà finanziaria	1'004'524.00	672'700.00	77'224.00	1'600'000.00
10801	Bains immobigliars facultà finanziaria cun drets da fabrica	1'273'000.00	890'000.00		2'163'000.00
10801.01	Terrain facultà finanziaria cun drets da fabrica	1'273'000.00	890'000.00		2'163'000.00
1084	Edifizis facultà finanziaria	9'664'000.00	180'000.00	2'880'000.00	6'964'000.00
10840	Edifizis facultà finanziaria	9'664'000.00	180'000.00	2'880'000.00	6'964'000.00
10840.01	Immobiglias facultà finanziaria	9'664'000.00	180'000.00	2'880'000.00	6'964'000.00
1089	Ulteriurs bains d'investiziuns materials facultà finanziaria	324'265.95			324'265.95
10890	Ulteriurs bains d'investiziuns materials facultà finanziaria	324'265.95			324'265.95
10890.01	Ulteriurs bains materials facultà finanziaria	324'265.95			324'265.95
14	Facultà administrativa	48'451'128.67	16'785'108.97	17'448'940.72	47'787'296.92
140	Bains d'investiziun materials facultà administrativa	37'609'300.64	15'425'165.54	13'335'439.80	39'699'026.38
1400	Bains immobigliars na surfabricchats facultà administrativa	147'807.00	2'463.30	10'675.30	139'595.00
14000	Finanzas generalas	147'807.00	2'463.30	10'675.30	139'595.00
14000.01	Terrain gestiun generala	164'231.00	2'463.30		166'694.30
14000.99	Rectificaziun terrain gestiun generala	-16'424.00		10'675.30	-27'099.30
1401	Vias	9'134'855.44	4'354'165.26	1'358'978.65	12'130'042.05
14010	Vias	9'134'855.44	4'354'165.26	1'358'978.65	12'130'042.05
14010.01	Vias	22'837'055.23	4'354'165.26	737'922.65	26'453'297.84
14010.99	Rectificaziun vias	-13'702'199.79		621'056.00	-14'323'255.79

b) Bilanz		Bestand am 01.01.2021	Zuwachs	Veränderungen Abgang	Bestand am 31.12.2021
1402	Construcziuns idraulicas	1'406'415.96	6'187.70	29'030.00	1'383'573.66
14020	Construcziuns idraulicas	1'406'415.96	6'187.70	29'030.00	1'383'573.66
14020.01	Repars d'aua	1'445'159.96	6'187.70		1'451'347.66
14020.99	Rectificaziun repars d'aua	-38'744.00		29'030.00	-67'774.00
1403	Ulteriuras construcziuns bassas	8'529'117.08	4'348'173.34	1'344'928.30	11'532'362.12
14030	Finanzas generalas	203'817.20		5'725.00	198'092.20
14030.01	Construcziun bassa gestiun generala	229'005.20			229'005.20
14030.99	Rectificaziun construcziun bassa gestiun generala	-25'188.00		5'725.00	-30'913.00
14031	Provedimaint d'aua	3'761'209.66	2'816'343.20	584'762.70	5'992'790.16
14031.01	Construcziun bassa provedimaint d'aua	5'458'737.01	2'816'343.20	268'274.00	8'006'806.21
14031.99	Rectificaziun construcziun bassa provedimaint d'aua	-1'697'527.35		316'488.70	-2'014'016.05
14032	Allontanamaint da l'aua persa	3'949'911.52	1'425'647.69	692'149.60	4'683'409.61
14032.01	Construcziun bassa chanalisaziun	6'498'787.52	1'425'647.69	300'774.60	7'623'660.61
14032.99	Rectificaziun construcziun bassa chanalisaziun	-2'548'876.00		391'375.00	-2'940'251.00
14033	Economisaziun da las immundizchas	353'207.05		52'291.00	300'916.05
14033.01	Construcziun bassa immundizchas	660'890.05			660'890.05
14033.99	Rectificaziun construcziun bassa immundizchas	-307'683.00		52'291.00	-359'974.00
14034	Ouvras electricas	260'971.65	106'182.45	10'000.00	357'154.10
14034.01	Construcziun bassa implants electricics	3'806'500.29	106'182.45		3'912'682.74
14034.99	Rectificaziun construcziun bassa implants electricics	-3'545'528.64		10'000.00	-3'555'528.64
1404	Construcziun sur terra	4'579'897.85	2'636'140.07	314'991.95	6'901'045.97
14040	Finanzas generalas	4'579'897.85	355'714.42	227'495.00	4'708'117.27
14040.01	Fabricats sur terra gestiun generala	9'615'261.89	355'714.42	57'436.00	9'913'540.31
14040.99	Rectificaziun fabricats sur terra gestiun generala	-5'035'364.04		170'059.00	-5'205'423.04
14042	Allontanamaint da l'aua persa		2'280'425.65	87'496.95	2'192'928.70
14042.01	Fabricats sur terra sarineras		2'280'425.65	18'967.95	2'261'457.70
14042.99	Rectificaziun fabricats sur terra sarineras			68'529.00	-68'529.00
1406	Bains movibels facultà administrativa	2'012'453.58	1'153'270.29	651'636.40	2'514'087.47
14060	Finanzas generalas	2'012'453.58	719'584.79	569'012.40	2'163'025.97
14060.01	Mobiglia gestiun generala	3'542'755.25	719'584.79	152'144.40	4'110'195.64
14060.99	Rectificaziun mobiglia gestiun generala	-1'530'301.67		416'868.00	-1'947'169.67
14061	Provedimaint d'aua		54'839.85	6'855.00	47'984.85
14061.01	Mobiglia provedimaint d'aua		54'839.85		54'839.85
14061.99	Rectificaziun mobiglia provedimaint d'aua			6'855.00	-6'855.00
14062	Allontanamaint da l'aua persa		378'845.65	75'769.00	303'076.65
14062.01	Mobiglia chanalisaziun		378'845.65		378'845.65
14062.99	Rectificaziun mobiglia chanalisaziun			75'769.00	-75'769.00
1407	Bains d'investiziun in fabrica facultà administrativa	11'672'147.78	2'168'962.03	9'524'575.35	4'316'534.46
14070	Finanzas generalas	5'563'825.60	1'817'392.75	4'279'110.56	3'102'107.79
14070.01	Implants in fabrica gestiun generala	5'563'825.60	1'817'392.75	4'279'110.56	3'102'107.79
14071	Provedimaint d'aua	2'727'504.79	264'183.40	2'081'973.20	909'714.99
14071.01	Implants in fabrica provedimaint d'aua	2'727'504.79	264'183.40	2'081'973.20	909'714.99
14072	Allontanamaint da l'aua persa	3'274'634.94	63'837.88	3'057'309.14	281'163.68
14072.01	Implants in fabrica chanalisaziun	3'274'634.94	63'837.88	3'057'309.14	281'163.68
14074	Ouvras electricas	106'182.45	23'548.00	106'182.45	23'548.00
14074.01	Implants in fabrica implants electricics	106'182.45	23'548.00	106'182.45	23'548.00
1409	Ulteriurs bains d'investiziun materials	126'605.95	755'803.55	100'623.85	781'785.65
14090	Finanzas generalas	126'605.95	755'803.55	100'623.85	781'785.65
14090.01	Ulteriurs bains materials gestiun generala	634'123.96	755'803.55	2'889.85	1'387'037.66
14090.99	Rectificaziun ulterius bains materials gestiun generala	-507'518.01		97'734.00	-605'252.01
142	Bains d'investiziuns immaterials	2'589'499.78	1'056'143.43	754'796.92	2'890'846.29
1421	Licenzas, drets d'utilisaziun e drets da marca				
14210	Finanzas generalas				
14210.01	Gestiun generala; investiziuns immaterialas	17'815.75			17'815.75
14210.99	Gestiun generala; investiziuns immaterialas, rectificaziun	-17'815.75			-17'815.75

b) Bilanz		Bestand am 01.01.2021	Zuwachs	Veränderungen Abgang	Bestand am 31.12.2021
14211	Provedimaint d'aua				
14211.01	Provedimaint d'aua; investiziuns immaterialas	8'271.00			8'271.00
14211.99	Provedimaint d'aua; investiziuns immaterialas, rectificaziun	-8'271.00			-8'271.00
14212	Allontanamaint da l'aua persa				
14212.01	Chanalizaziun; investiziuns immaterialas	12'964.40			12'964.40
14212.99	Chanalizaziun; investiziuns immaterialas, rectificaziun	-12'964.40			-12'964.40
1427	Bains d'investiziun immaterials in realisaziun	1'102'383.32	80'425.60	268'044.17	914'764.75
14270	Finanzas generalas	922'932.07	80'425.60	38'389.92	964'967.75
14270.01	Gestiun generala; investiziuns immaterialas in realisaziun	922'932.07	80'425.60	38'389.92	964'967.75
14271	Provedimaint d'aua	179'451.25		229'654.25	-50'203.00
14271.01	Provedimaint d'aua; investiziuns immaterialas in realisaziun	179'451.25		229'654.25	-50'203.00
1429	Ulteriurs bains d'investiziun immaterials	1'487'116.46	975'717.83	486'752.75	1'976'081.54
14290	Finanzas generalas	1'487'116.46	683'063.58	457'487.75	1'712'692.29
14290.01	Gestiun generala: ulteriuras investiziuns immaterialas	3'074'016.71	683'063.58		3'757'080.29
14290.99	Gestiun generala: ulteriuras investiziuns immaterialas, rectificaziun	-1'586'900.25		457'487.75	-2'044'388.00
14291	Provedimaint d'aua		292'654.25	29'265.00	263'389.25
14291.01	Provedimaint d'aua: ulteriuras investiziuns immaterialas		292'654.25		292'654.25
14291.99	Provedimaint d'aua: ulteriuras investiziuns immaterialas, rectificaziun			29'265.00	-29'265.00
144	Impraists	3'520'000.00	200'000.00	3'240'000.00	480'000.00
1445	Impraists ad impraiss privatas	3'520'000.00	200'000.00	3'240'000.00	480'000.00
14450	Impraists ad impraiss privatas	3'520'000.00	200'000.00	3'240'000.00	480'000.00
14450.01	Impraists ad impraiss privatas	7'621'000.00	200'000.00	3'040'000.00	4'781'000.00
14450.99	Rectificaziun impraists ad impraiss privatas	-4'101'000.00		200'000.00	-4'301'000.00
145	Partecipaziuns	2'510'223.00	3'800.00	3'800.00	2'510'223.00
1454	Partecipaziuns vi d'impraiss publicas	150'000.00			150'000.00
14540	Partecipaziuns vi d'impraiss publicas	150'000.00			150'000.00
14540.00	Partecipaziuns vi dad intrapraiss publicas	150'000.00			150'000.00
1455	Partecipaziuns vi d'impraiss privatas	2'360'223.00	3'800.00	3'800.00	2'360'223.00
14550	Partecipaziuns vi d'impraiss privatas	2'360'223.00	3'800.00	3'800.00	2'360'223.00
14550.01	Partecipaziuns vi dad intrapraiss privatas	5'137'484.00	3'800.00		5'141'284.00
14550.99	Rectificaziun partecipaziuns vi dad intrapraiss privatas	-2'777'261.00		3'800.00	-2'781'061.00
146	Contribuziuns d'investiziun	2'222'105.25	100'000.00	114'904.00	2'207'201.25
1462	Contribuziuns d'investiziun a cumüns e consorzis	119'065.30		7'441.00	111'624.30
14620	Finanzas generalas	119'065.30		7'441.00	111'624.30
14620.01	Partecipaziuns vi da consorzis cumünals gestiun generala	1'874'237.40			1'874'237.40
14620.99	Rectificaziun partecipaziuns vi da consorzis cumünals gestiun generala	-1'755'172.10		7'441.00	-1'762'613.10
1464	Contribuziuns d'investiziun ad impraiss publicas		100'000.00	2'500.00	97'500.00
14640	Contribuziuns d'investiziun ad impraiss publicas		100'000.00	2'500.00	97'500.00
14640.01	Partecipaziuns vi dad interpraiss publicas		100'000.00		100'000.00
14640.99	Rectificaziuns partecipaziuns vi dad interpraiss publicas			2'500.00	-2'500.00
1465	Contribuziuns d'investiziun ad impraiss privatas	1'939'344.95		98'902.00	1'840'442.95
14650	Contribuziuns d'investiziun ad impraiss privatas	1'939'344.95		98'902.00	1'840'442.95
14650.01	Contribuziuns d'investiziun per instituziuns privatas	2'384'976.95			2'384'976.95
14650.99	Rectificaziun contribuziuns d'investiziuns per instituziuns privatas	-445'632.00		98'902.00	-544'534.00
1466	Contribuziuns d'investiziun ad organisaziuns publicas sainza intent da guadogn	163'695.00		6'061.00	157'634.00
14660	Contribuziuns d'investiziun ad organisaziuns publicas sainza intent da guadogn	163'695.00		6'061.00	157'634.00
14660.01	Contribuziuns d'investiziun per organisaziuns privatas sainza intent da guadogn	200'000.00			200'000.00
14660.99	Rectificaziun contribuziuns d'investiziun per organisaziuns privatas sainza intent da guadogn	-36'305.00		6'061.00	-42'366.00
2	PASSIVAS	97'497'506.16	68'675'935.91	68'309'426.71	97'864'015.36

b) Bilanz		Bestand am 01.01.2021	Zuwachs	Veränderungen Abgang	Bestand am 31.12.2021
20	Chapital ester	25'387'464.10	55'946'644.64	60'859'083.51	20'475'025.23
200	Debits curraints	9'305'257.24	52'941'019.84	54'210'917.06	8'035'360.02
2000	Debits curraints da furniziuns e prestaziuns da terzs	8'146'110.04	36'661'870.14	37'990'997.36	6'816'982.82
20000	Debits curraints da furniziuns e prestaziuns da terzs	8'145'840.04	32'777'635.62	34'106'492.84	6'816'982.82
20000.04	Divers crediturs Scuol	2'600.00	7'200.00	9'800.00	
20000.10	Crediturs EED fusiunada	7'975'554.59	31'078'630.89	33'705'522.89	5'348'662.59
20000.11	Ulteriurs crediturs	167'685.45	1'653'317.83	352'683.05	1'468'320.23
20001	Crediturs sgüranzas socialas e sgüranzas dal personal	270.00	3'884'234.52	3'884'504.52	
20001.02	Supplemains per uffants	270.00	319'630.00	319'900.00	
2001	Quints curraints cun terzs	1'056'536.75	4'847'892.35	4'833'725.10	1'070'704.00
20010	Quints curraints cul Chantun e cun oters cumüns	1'052'970.70	2'077'072.05	2'063'928.80	1'066'113.95
20010.11	Impostas da baselgia evangelica, baselgia Scuol, Tarasp	312'576.70	818'361.80	835'291.80	295'646.70
20010.12	Impostas da baselgia evangelica, baselgia Sent	134'829.80	188'067.30	180'169.20	142'727.90
20010.13	Impostas da baselgia evangelica, baselgia Ftan/Ardez/Guarda	175'978.45	241'824.20	228'452.70	189'349.95
20010.21	Impostas da baselgia, baselgia chantunala	137'282.35	177'805.65	177'447.85	137'640.15
20010.31	Impostas da baselgia, baselgia catolica Scuol/Sent	224'755.20	527'899.65	526'519.45	226'135.40
20010.33	Impostas da baselgia catolica, baselgia Ftan/Ardez/ Guarda	39'958.65	65'953.40	64'155.90	41'756.15
20010.36	Impostas da baselgia, baselgia catolica Tarasp	27'589.55	57'243.50	51'975.35	32'857.70
20012	Quints curraints con oters terzs	3'566.05	2'770'820.30	2'769'796.30	4'590.05
20012.10	Personal - Chascha da caffè administraziun	566.05	731.00	707.00	590.05
20012.12	Allianza d'impostas	3'000.00	238'080.00	237'080.00	4'000.00
2005	Quints curraints interns	84'260.45	11'131'707.50	11'096'694.75	119'273.20
20053	Contos da renda quint salaris	84'260.45	11'109'343.30	11'074'330.55	119'273.20
20053.01	Pajas	84'260.45	11'109'343.30	11'074'330.55	119'273.20
2006	Daners da deposit e cauziuns	18'350.00	10'150.00	100.00	28'400.00
20060	Daners da deposit e cauziuns	18'350.00	10'150.00	100.00	28'400.00
20060.01	Depot da clav nov sistem da serradura	16'500.00	4'300.00		20'800.00
20060.02	Depot iPad scolars		5'850.00	100.00	5'750.00
20060.70	Deposit fits	1'850.00			1'850.00
201	Debits finanzials a cuorta d'urada	2'000'000.00	2'500'000.00	4'500'000.00	
2010	Debits invers instituts da finanzas	2'000'000.00	2'500'000.00	4'500'000.00	
20102	Debits a cuorta d'urada invers bancas	2'000'000.00	2'500'000.00	4'500'000.00	
20102.05	BCG - impraist a cuorta d'urada	2'000'000.00	2'500'000.00	4'500'000.00	
204	Cudeschaziuns transitorias passivas	73'000.00	74'940.00	73'000.00	74'940.00
2040	Cudeschaziuns transitorias passivas quint economic	73'000.00	74'940.00	73'000.00	74'940.00
20400	Cudeschaziuns transitorias passivas quint economic	73'000.00	74'940.00	73'000.00	74'940.00
20400.01	Passivas transitorias - quint da gestiun	73'000.00	74'940.00	73'000.00	74'940.00
205	Reservas a cuorta d'urada	405'000.00	396'000.00	405'000.00	396'000.00
2050	Reservas a cuorta d'urada per prestaziuns supplementaras da personal	405'000.00	396'000.00	405'000.00	396'000.00
20500	Reservas a cuorta d'urada per prestaziuns supplementaras da personal	405'000.00	396'000.00	405'000.00	396'000.00
20500.01	Reservas a cuorta d'urada per prestaziuns supplementaras da personal	405'000.00	396'000.00	405'000.00	396'000.00
206	Debits finanzials a lunga d'urada	12'319'000.00		1'570'800.00	10'748'200.00
2064	Impraists, certificats da debit	12'000'000.00		1'500'000.00	10'500'000.00
20640	Impraists a lunga vista	12'000'000.00		1'500'000.00	10'500'000.00
20640.05	BCG - impraist 00 134.450.103	3'000'000.00			3'000'000.00
20640.08	BCG - impraist 00 134.450.109	1'500'000.00		1'500'000.00	
20640.35	Postfinance - impraist 2018 - 2026	1'000'000.00			1'000'000.00
20640.36	Postfinance - impraist 2018 - 2025	1'000'000.00			1'000'000.00
20640.37	Postfinance - impraist 2018 - 2024	1'000'000.00			1'000'000.00
20640.38	Postfinance - impraist 2018 - 2027	1'000'000.00			1'000'000.00
20640.39	Postfinance - impraist	2'500'000.00			2'500'000.00
20640.40	Suva - impraist	1'000'000.00			1'000'000.00
2069	Ulterius debits da leasing a lunga d'urada	319'000.00		70'800.00	248'200.00

b) Bilanz		Bestand am 01.01.2021	Zuwachs	Veränderungen Abgang	Bestand am 31.12.2021
20690	Ulterius debits da leasing a lunga dūrada	319'000.00		70'800.00	248'200.00
20690.02	Credit d'investiziuns sarinera Sotruinas	60'000.00		12'000.00	48'000.00
20690.03	Credit d'investiziuns provedimaint proget compact	119'000.00		23'800.00	95'200.00
20690.04	Credit d'investiziuns nouv tractor cun grū	140'000.00		35'000.00	105'000.00
209	Debits invers finanziaziuns specialas e fondos aint il chapital ester	1'285'206.86	34'684.80	99'366.45	1'220'525.21
2091	Debits invers fondos aint il chapital ester	1'285'206.86	34'684.80	99'366.45	1'220'525.21
20910	Debits invers fondos aint il chapital ester	1'285'206.86	34'684.80	99'366.45	1'220'525.21
20910.01	Schlers da protecziun	1'015'502.70		37'732.80	977'769.90
20910.02	Reserva uffizi d'impostas Scuol e cuntuoorns	20'000.00			20'000.00
20910.03	Deposit forestal Scuol	249'704.16	34'684.80	61'633.65	222'755.31
29	Agen chapital	72'110'042.06	12'729'291.27	7'450'343.20	77'388'990.13
290	Debits (+) resp. pajamaints anticipats (-) invers finanziaziuns specialas	11'966'839.67	132'908.60	559'151.00	11'540'597.27
2900	Finanziaziuns specialas aint il agen chapital	11'032'072.27	118'832.70	544'841.00	10'606'063.97
29001	Provedimaint d'aua	6'533'716.22		277'472.12	6'256'244.10
29001.01	Finanziaziun speciala - aua	6'533'716.22		277'472.12	6'256'244.10
29002	Allontanamaint da l'aua persa	3'344'557.36		267'368.88	3'077'188.48
29002.01	Finanziaziun speciala - chanalizaziun	3'344'557.36		267'368.88	3'077'188.48
29003	Economisaziun da las immundizchas	1'153'798.69	118'832.70		1'272'631.39
29003.01	Finanziaziun speciala - immundizchas	1'153'798.69	118'832.70		1'272'631.39
2909	Finanzas generalas	934'767.40	14'075.90	14'310.00	934'533.30
29099	Conto dal rechav da terrain	934'767.40	14'075.90	14'310.00	934'533.30
29099.01	Rechav dal terrain dals vaschins	934'767.40	14'075.90	14'310.00	934'533.30
291	Fondos	1'975'432.20	125'737.50	26'600.00	2'074'569.70
2910	Fondos aint il agen chapital	1'975'432.20	125'737.50	26'600.00	2'074'569.70
29100	Fondos aint il agen chapital	1'975'432.20	125'737.50	26'600.00	2'074'569.70
29100.04	Taxa da cumpensaziun abitaziuns principalas	1'094'020.40		26'600.00	1'067'420.40
29100.05	Finanziaziun speciala "inchesch da la plūvalur"	59'017.50			59'017.50
29100.06	Taxa directiva (tablats characteristics pel cumün)	128'250.00	125'737.50		253'987.50
29100.08	Fondo Agricultura da Scuol in avegnir	35'162.95			35'162.95
29100.09	Fondo per l'Alp Murtera	198'000.00			198'000.00
29100.10	Fondo agricultura Ftan	60'981.35			60'981.35
29100.16	Fondo Bischoff Scuol (viadis da scoula)	50'000.00			50'000.00
29100.17	Fondo Els Pfister-Weideli	350'000.00			350'000.00
293	Prefinanziaziuns	175'602.88	19'314.85	4'700.10	190'217.63
2930	Prefinanziaziuns	175'602.88	19'314.85	4'700.10	190'217.63
29300	Finanzas generalas	34'993.00			34'993.00
29300.90	Prefinanziaziun planisaziun Hotel Tarasp	34'993.00			34'993.00
29304	Ouvras electricas	140'609.88	19'314.85	4'700.10	155'224.63
29304.80	Prefinanziaziun forza ecologica Guarda	140'609.88	19'314.85	4'700.10	155'224.63
299	Surplū/deficit dal bilantsch	57'992'167.31	12'451'330.32	6'859'892.10	63'583'605.53
2990	Resultat annual	6'859'892.10	5'591'438.22	6'859'892.10	5'591'438.22
29900	Resultat annual	6'859'892.10	5'591'438.22	6'859'892.10	5'591'438.22
29900.01	Resultat annual	6'859'892.10	5'591'438.22	6'859'892.10	5'591'438.22
2999	Resultats cumulats dals ons avant	51'132'275.21	6'859'892.10		57'992'167.31
29990	Resultats cumulats dals ons avant	51'132'275.21	6'859'892.10		57'992'167.31
29990.01	Resultats cumulats dals ons avant	51'132'275.21	6'859'892.10		57'992'167.31
	Gesamtaktiven	97'497'506.16	132'363'342.56	131'996'833.36	97'864'015.36
	Gesamtpassiven	97'497'506.16	68'675'935.91	68'309'426.71	97'864'015.36
	Überschuss Aktiven		63'687'406.65	63'687'406.65	
	Überschuss Passiven				

Geldflussrechnung

Geldflussrechnung

2021

Betriebliche Tätigkeit (indirekte Berechnung)

Ergebnis der Erfolgsrechnung (Verlust -, Gewinn +)	5'591'438.22
+ Abschreibungen Verwaltungsvermögen	2'759'207.75
+ Negative Wertberichtigungen (Abwertungen) Anlagen FV (Sachgruppe 102, 107, 108)	2'880'000.00
+ Einlagen in Fonds und Spezialfinanzierungen	279'830.90
+ Wertberichtigung Darlehen Verwaltungsvermögen	200'000.00
+ Wertberichtigung Beteiligungen Verwaltungsvermögen	3'800.00
+ Abschreibungen Investitionsbeiträge Verwaltungsvermögen	114'904.00
+ Zusätzliche Abschreibungen Verwaltungsvermögen	0.00
+ Zusätzliche Abschreibungen Darlehen, Beteiligungen, Investitionsbeiträge Verwaltungsvermögen	0.00
+ Abtragung Bilanzfehlbetrag	0.00
+ Einlagen in das Eigenkapital (Vorfinanzierungen)	19'314.85
- Positive Wertberichtigungen (Aufwertungen) Anlagen FV (Sachgruppe 102, 107, 108)	-1'742'700.00
- Aufwertungen Verwaltungsvermögen	0.00
- Entnahmen aus Fonds und Spezialfinanzierung	-671'617.45
- Auflösung zusätzliche Abschreibungen	0.00
- Entnahmen aus Eigenkapital (Vorfinanzierungen)	-4'700.10
- Zunahme / + Abnahme Debit- und Kreditkarten	0.00
- Zunahme / + Abnahme übrige flüssige Mittel	0.00
- Zunahme / + Abnahme Forderungen	-888'490.42
- Zunahme / + Abnahme aktive Rechnungsabgrenzungen Erfolgsrechnung	1'366'325.01
- Zunahme / + Abnahme Vorräte und angefangene Arbeiten	56'404.00
- Zunahme / + Abnahme Forderungen gegenüber SF und Fonds im Fremdkapital	0.00
+ Zunahme / - Abnahme laufende Verbindlichkeiten	-1'269'897.22
+ Zunahme / - Abnahme passive Rechnungsabgrenzungen Erfolgsrechnung	1'940.00
+ Zunahme / - Abnahme kurzfristige Rückstellungen	-9'000.00
+ Zunahme / - Abnahme langfristige Rückstellungen	0.00

Geldfluss (Cashflow) aus operativer Tätigkeit **8'686'759.54**

Investitionstätigkeit ins Verwaltungsvermögen

- Investitionsausgaben Verwaltungsvermögen	-7'182'653.20
+ Investitionseinnahmen Verwaltungsvermögen	4'768'573.20
- Zunahme / + Abnahme aktive Rechnungsabgrenzungen Investitionsrechnung	0.00
+ Zunahme / - Abnahme passive Rechnungsabgrenzungen Investitionsrechnung	0.00

Geldfluss (Cashflow) aus Investitionstätigkeit ins Verwaltungsvermögen -2'414'080.00

Anlagentätigkeit ins Finanzvermögen

- Negative Wertberichtigungen (Abwertungen) Anlagen FV (Sachgruppe 102, 107, 108)	-2'880'000.00
+ Positive Wertberichtigungen (Aufwertungen) Anlagen FV (Sachgruppe 102, 107, 108)	1'742'700.00
- Zunahme / + Abnahme kurzfristige Finanzanlagen Finanzvermögen	0.00
- Zunahme / + Abnahme langfristige Finanzanlagen Finanzvermögen	101'883.95
- Zunahme / + Abnahme langfristige Sachanlagen Finanzvermögen	1'214'524.00

Geldfluss (Cashflow) aus Anlagentätigkeit ins Finanzvermögen 179'107.95

Geldfluss (Cashflow) aus Investitions- und Anlagentätigkeit **-2'234'972.05**

Finanzierungstätigkeit

+ Zunahme / - Abnahme kurzfristige Finanzverbindlichkeiten	-2'000'000.00
+ Zunahme / - Abnahme langfristige Finanzverbindlichkeiten	-1'570'800.00

Geldfluss (Cashflow) aus Finanzierungstätigkeit **-3'570'800.00**

Total Geldfluss (Cashflow) = Veränderung Fonds Geld **2'880'987.49**

Geldflussrechnung

2021

Fonds Geld	Stand 01.01.21	Stand 31.12.21	Veränderung
Kasse	8'403.80	8'187.75	-216.05
Post	93'794.30	40'766.24	-53'028.06
Bank	4'376'337.96	7'310'569.56	2'934'231.60
Kurzfristige Geldmarktanlagen	0.00	0.00	0.00
Total (Veränderung Fonds Geld)	4'478'536.06	7'359'523.55	2'880'987.49

Erfolgsausweis

Finanzierungsausweis

	Rechnung 2021	Budget 2021	Rechnung 2020
ERFOLGSRECHNUNG			
	42'456'576.54	43'350'169	41'064'471.49
30	Cuosts da persunal	14'545'432.56	13'975'750.45
31	Cuosts materials ed ulteriurs cuosts da gestiun	11'530'344.53	10'652'579.31
33	Amortisaziuns facultà administrativa	2'759'207.75	2'218'753.45
35	Pajamaints aint in fondos e finanziaziuns specialas	279'830.90	424'224.65
36	Cuosts da transfers	13'281'760.80	13'733'163.63
37	Contribuziuns transitorias	60'000.00	60'000.00
	Betrieblicher Ertrag	48'472'283.69	46'532'581.60
40	Rechav fiscal	25'635'752.85	24'435'525.20
41	Regals e concessiuns	7'881'436.42	8'397'527.03
42	Remuneraziuns	9'463'720.90	8'983'432.76
43	Differents rechavs	158'378.20	74'568.20
45	Retrattas da fondos e finanziaziuns specialas	671'617.45	249'867.62
46	Rechav da transfers	4'601'377.87	4'331'660.79
47	Contribuziuns transitorias	60'000.00	60'000.00
	Ergebnis aus betrieblicher Tätigkeit	6'015'707.15	5'468'110.11
34	Cuosts finanziajs	3'260'014.71	501'163.46
44	Rechav finanziajs	2'850'360.53	1'707'420.35
	Ergebnis aus Finanzierung	-409'654.18	1'206'256.89
	Operatives Ergebnis	5'606'052.97	6'674'367.00
38	Cuosts extraordinaris	19'314.85	27'978.30
48	Rechav extraordinari	4'700.10	213'503.40
	Ausserordentliches Ergebnis	-14'614.75	185'525.10
	Gesamtergebnis Erfolgsrechnung	5'591'438.22	6'859'892.10
	(+ = Ertragsüberschuss / - = Aufwandüberschuss)		

	Rechnung 2021	Budget 2021	Rechnung 2020
INVESTITIONSRECHNUNG			
	7'049'683.25	8'832'000	9'397'727.58
50	Bains d'investiziun materials facultà	6'339'070.07	7'453'558.27
51	Investiziuns a quint da terzs		
52	Bains d'investiziun immaterials	437'784.13	357'665.30
54	Impraists	200'000.00	200'000.00
55	Partecipaziuns	3'800.00	
56	Aignas contribuziuns d'investiziun		16'306.00
58	Investiziuns extraordinarias	69'029.05	1'370'198.01
	4'635'603.25	1'710'000	3'068'480.11
60	Transferimaint da bains d'investiziun materials facultà administrativa aint illa facultà finanzia		6'657.10
61	Restituziuns		
62	Transferimaint/sortida da bains d'investiziuns materials aint illa facultà finanzia		
63	Contribuziuns d'investiziun per l'agen quint	1'330'465.70	2'260'952.50
64	Restituziun d'impraists	3'040'000.00	800'870.51
65	Transferimaint da partecipaziuns aint illa facultà finanzia		
66	Restituziun d'aignas contribuziuns d'investiziun		
68	Entradas extraordinarias d'investiziun	265'137.55	
	-2'414'080.00	-7'122'000	-6'329'247.47
	8'292'178.17	2'581'001	10'493'824.68
	5'878'098.17	-4'540'999	4'164'577.21
(+ = Finanzierungsüberschuss / - = Finanzierungsfehlbetrag)			

Kennzahlen

Nettoschuld in CHF pro Einwohner

Scuol

Konto Nr.	Bezeichnung	2017	2018	2019	2020	2021
+ 20	Fremdkapital	30 692 059	30 301 315	28 276 602	25 387 464	20 475 025
- 10	Finanzvermögen	46 422 881	46 088 310	47 680 625	49 046 377	50 076 718
=	Nettoschuld	-15 730 822	-15 786 995	-19 404 022	-23 658 913	-29 601 693

=	ständige Wohnbevölkerung STATPOP	4 688	4 693	4 717	4 768	4 783
---	---	--------------	--------------	--------------	--------------	--------------

=	Nettoschuld in CHF pro Einw. (Nettoschuld / ständige Wohnbevölkerung)	-3 356	-3 364	-4 114	-4 962	-6 189
---	--	---------------	---------------	---------------	---------------	---------------

Definition:

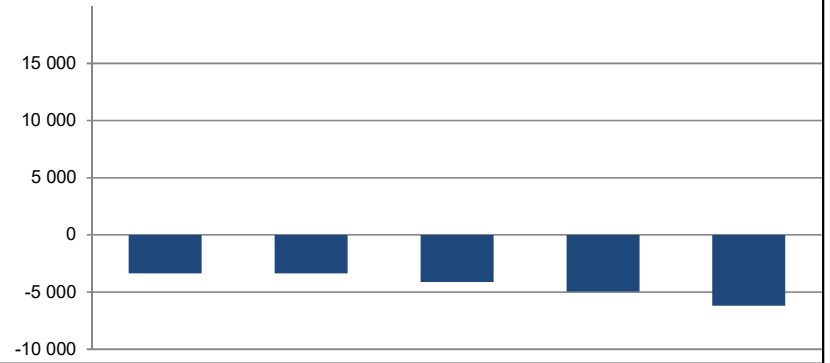
Fremdkapital abzüglich Finanzvermögen, geteilt durch die Anzahl der Einwohner gemäss STATPOP.

Aussage:

Die Nettoschuld pro Einwohner wird als Gradmesser für die Verschuldung verwendet. Ein negativer Wert entspricht einem Nettovermögen pro Einwohner.

Richtwerte:

- < 0 Nettovermögen
- 0 - 1'000 geringe Verschuldung
- 1'001 - 2'500 mittlere Verschuldung
- 2'501 - 5'000 hohe Verschuldung
- > 5'000 sehr hohe Verschuldung



Selbstfinanzierungsgrad

Scuol

Konto Nr.	Bezeichnung	2017	2018	2019	2020	2021
+ 4	Ertrag	47 957 605	50 456 172	51 996 542	55 008 271	58 370 363
- 3	Aufwand	47 543 981	49 326 375	49 349 134	48 148 379	52 778 925
=	Gesamtergebnis der Erfolgsrechnung	413 625	1 129 797	2 647 409	6 859 892	5 591 438
+ 33	Abschreibungen Verwaltungsvermögen	5 993 453	2 892 849	4 308 477	2 218 753	2 759 208
+ 35	Einlagen in Fonds und Spezialfinanzierungen	531 191	388 559	244 100	424 225	279 831
- 45	Entnahmen aus Fonds und Spezialfinanzierungen	175 347	270 923	193 667	249 868	671 617
+ 364	Wertberichtigungen Darlehen Verwaltungsvermögen	0	0	3 000 000	1 101 000	200 000
+ 365	Wertberichtigungen Beteiligungen Verwaltungsvermögen	76 077	2 520 039	85 699	1	3 800
+ 366	Abschreibungen Investitionsbeiträge	376 921	1 271 950	112 404	128 710	114 904
+ 383	Zusätzliche Abschreibungen	0	0	0	0	0
+ 387	Zusätzliche Abschreibungen auf Darlehen, Beteiligungen, Investitionsbeiträgen	0	0	0	0	0
+ 388	Abtragung Bilanzfehlbetrag	0	0	0	0	0
+ 389	Einlagen in das Eigenkapital	11 704	23 078	9 365	27 978	19 315
- 489	Entnahmen aus dem Eigenkapital	26 209	28 557	15 456	16 867	4 700
- 4490	Aufwertungen Verwaltungsvermögen	0	0	0	0	0
=	Selbstfinanzierung	7 201 415	7 926 793	10 198 330	10 493 825	8 292 179

+ 5	Investitionsausgaben	10 411 782	9 909 963	10 079 610	9 397 728	7 182 653
- 6	Investitionseinnahmen	2 395 566	2 061 931	3 445 068	3 068 480	4 768 573
=	Nettoinvestitionen	8 016 216	7 848 032	6 634 542	6 329 247	2 414 080

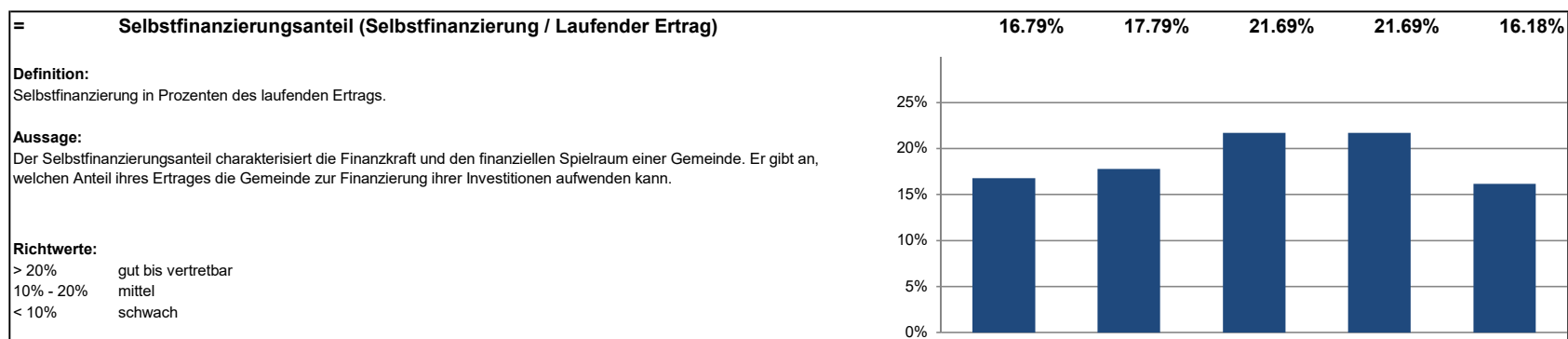


Selbstfinanzierungsanteil

Scuol

Konto Nr.	Bezeichnung	2017	2018	2019	2020	2021
+ 4	Ertrag	47 957 605	50 456 172	51 996 542	55 008 271	58 370 363
- 3	Aufwand	47 543 981	49 326 375	49 349 134	48 148 379	52 778 925
=	Gesamtergebnis der Erfolgsrechnung	413 625	1 129 797	2 647 409	6 859 892	5 591 438
+ 33	Abschreibungen Verwaltungsvermögen	5 993 453	2 892 849	4 308 477	2 218 753	2 759 208
+ 35	Einlagen in Fonds und Spezialfinanzierungen	531 191	388 559	244 100	424 225	279 831
- 45	Entnahmen aus Fonds und Spezialfinanzierungen	175 347	270 923	193 667	249 868	671 617
+ 364	Wertberichtigungen Darlehen Verwaltungsvermögen	0	0	3 000 000	1 101 000	200 000
+ 365	Wertberichtigungen Beteiligungen Verwaltungsvermögen	76 077	2 520 039	85 699	1	3 800
+ 366	Abschreibungen Investitionsbeiträge	376 921	1 271 950	112 404	128 710	114 904
+ 383	Zusätzliche Abschreibungen	0	0	0	0	0
+ 387	Zusätzliche Abschreibungen auf Darlehen, Beteiligungen, Investitionsbeiträgen	0	0	0	0	0
+ 388	Abtragung Bilanzfehlbetrag	0	0	0	0	0
+ 389	Einlagen in das Eigenkapital	11 704	23 078	9 365	27 978	19 315
- 489	Entnahmen aus dem Eigenkapital	26 209	28 557	15 456	16 867	4 700
- 4490	Aufwertungen Verwaltungsvermögen	0	0	0	0	0
=	Selbstfinanzierung	7 201 415	7 926 793	10 198 330	10 493 825	8 292 179

+ 40	Fiskalertrag	21 207 369	22 509 029	25 385 142	24 435 525	25 635 753
+ 41	Regalien und Konzessionen	7 032 748	7 152 636	7 737 025	8 397 527	7 881 436
+ 42	Entgelte	9 126 463	9 140 922	8 160 355	8 983 433	9 463 721
+ 43	Verschiedene Erträge	157 130	132 169	226 665	74 568	158 378
+ 44	Finanzertrag	982 123	1 222 544	1 168 754	1 707 420	2 850 361
+ 45	Entnahmen aus Fonds und Spezialfinanzierungen	175 347	270 923	193 667	249 868	671 617
+ 46	Transferertrag	4 220 648	4 119 582	4 081 802	4 331 661	4 601 378
+ 48	Ausserordentlicher Ertrag	26 209	28 557	76 840	213 503	4 700
- 489	Entnahmen aus dem Eigenkapital	26 209	28 557	15 456	16 867	4 700
=	Laufender Ertrag	42 901 828	44 547 806	47 014 794	48 376 638	51 262 644




Kapitaldienstanteil

Scuol

Konto Nr.	Bezeichnung	2017	2018	2019	2020	2021
+ 340	Zinsaufwand	397 756	312 876	296 328	260 608	153 441
- 440	Zinsertrag	45 251	68 693	54 924	53 846	34 927
=	Nettozinsaufwand	352 505	244 183	241 403	206 762	118 514
+ 33	Abschreibungen Verwaltungsvermögen	5 993 453	2 892 849	4 308 477	2 218 753	2 759 208
+ 364	Wertberichtigungen Darlehen Verwaltungsvermögen	0	0	3 000 000	1 101 000	200 000
+ 365	Wertberichtigungen Beteiligungen Verwaltungsvermögen	76 077	2 520 039	85 699	1	3 800
+ 366	Abschreibungen Investitionsbeiträge Verwaltungsvermögen	376 921	1 271 950	112 404	128 710	114 904
+ 388	Abtragung Bilanzfehlbetrag	0	0	0	0	0
=	Kapitaldienst	6 798 956	6 929 021	7 747 983	3 655 226	3 196 426

+ 40	Fiskalertrag	21 207 369	22 509 029	25 385 142	24 435 525	25 635 753
+ 41	Regalien und Konzessionen	7 032 748	7 152 636	7 737 025	8 397 527	7 881 436
+ 42	Entgelte	9 126 463	9 140 922	8 160 355	8 983 433	9 463 721
+ 43	Verschiedene Erträge	157 130	132 169	226 665	74 568	158 378
+ 44	Finanzertrag	982 123	1 222 544	1 168 754	1 707 420	2 850 361
+ 45	Entnahmen aus Fonds und Spezialfinanzierungen	175 347	270 923	193 667	249 868	671 617
+ 46	Transferertrag	4 220 648	4 119 582	4 081 802	4 331 661	4 601 378
+ 48	Ausserordentlicher Ertrag	26 209	28 557	76 840	213 503	4 700
- 489	Entnahmen aus dem Eigenkapital	26 209	28 557	15 456	16 867	4 700
=	Laufender Ertrag	42 901 828	44 547 806	47 014 794	48 376 638	51 262 644




Zinsbelastungsanteil

Scuol

Konto Nr.	Bezeichnung	2017	2018	2019	2020	2021
+ 340	Zinsaufwand	397 756	312 876	296 328	260 608	153 441
- 440	Zinsertrag	45 251	68 693	54 924	53 846	34 927
=	Nettozinsaufwand	352 505	244 183	241 403	206 762	118 514

+ 40	Fiskalertrag	21 207 369	22 509 029	25 385 142	24 435 525	25 635 753
+ 41	Regalien und Konzessionen	7 032 748	7 152 636	7 737 025	8 397 527	7 881 436
+ 42	Entgelte	9 126 463	9 140 922	8 160 355	8 983 433	9 463 721
+ 43	Verschiedene Erträge	157 130	132 169	226 665	74 568	158 378
+ 44	Finanzertrag	982 123	1 222 544	1 168 754	1 707 420	2 850 361
+ 45	Entnahmen aus Fonds und Spezialfinanzierungen	175 347	270 923	193 667	249 868	671 617
+ 46	Transferertrag	4 220 648	4 119 582	4 081 802	4 331 661	4 601 378
+ 48	Ausserordentlicher Ertrag	26 209	28 557	76 840	213 503	4 700
- 489	Entnahmen aus dem Eigenkapital	26 209	28 557	15 456	16 867	4 700
=	Laufender Ertrag	42 901 828	44 547 806	47 014 794	48 376 638	51 262 644



Bruttoverschuldungsanteil

Scuol

Konto Nr.	Bezeichnung	2017	2018	2019	2020	2021
+ 200	Laufende Verbindlichkeiten	7 901 810	8 051 364	9 021 793	9 305 257	8 035 360
+ 201	Kurzfristige Finanzverbindlichkeiten	4 000 000	1 000 000	0	2 000 000	0
+ 206	Langfristige Finanzverbindlichkeiten	17 031 400	19 460 600	17 389 800	12 319 000	10 748 200
=	Bruttoschulden	28 933 210	28 511 964	26 411 593	23 624 257	18 783 560

+ 40	Fiskalertrag	21 207 369	22 509 029	25 385 142	24 435 525	25 635 753
+ 41	Regalien und Konzessionen	7 032 748	7 152 636	7 737 025	8 397 527	7 881 436
+ 42	Entgelte	9 126 463	9 140 922	8 160 355	8 983 433	9 463 721
+ 43	Verschiedene Erträge	157 130	132 169	226 665	74 568	158 378
+ 44	Finanzertrag	982 123	1 222 544	1 168 754	1 707 420	2 850 361
+ 45	Entnahmen aus Fonds und Spezialfinanzierungen	175 347	270 923	193 667	249 868	671 617
+ 46	Transferertrag	4 220 648	4 119 582	4 081 802	4 331 661	4 601 378
+ 48	Ausserordentlicher Ertrag	26 209	28 557	76 840	213 503	4 700
- 489	Entnahmen aus dem Eigenkapital	26 209	28 557	15 456	16 867	4 700
=	Laufender Ertrag	42 901 828	44 547 806	47 014 794	48 376 638	51 262 644

=	Bruttoverschuldungsanteil (Bruttoschulden / Laufender Ertrag)	67.44%	64.00%	56.18%	48.83%	36.64%
---	--	---------------	---------------	---------------	---------------	---------------

Definition:

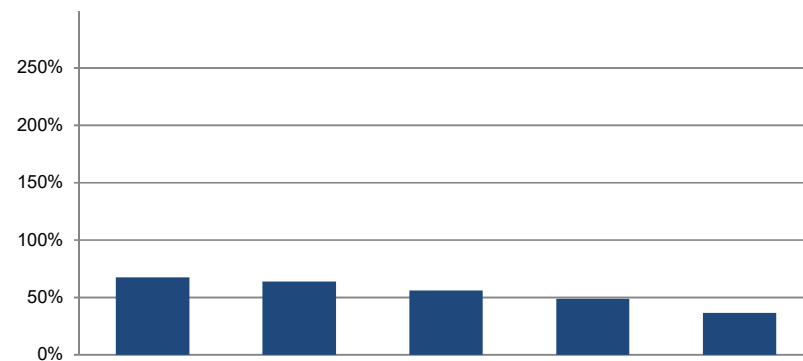
Bruttoschulden in Prozenten des laufenden Ertrags.

Aussage:

Der Bruttoverschuldungsanteil ist eine Grösse zur Beurteilung der Verschuldungssituation bzw. der Frage, ob die Verschuldung in einem angemessenen Verhältnis zu den erwirtschafteten Erträgen steht. Er zeigt an, wie viele Prozente vom Ertrag benötigt werden, um die Bruttoschulden abzutragen.

Richtwerte:

< 50% sehr gut
 50% - 100% gut
 100% - 150% mittel
 150% - 200% schlecht
 > 200% kritisch



Investitionsanteil

Scuol

Konto Nr.	Bezeichnung	2017	2018	2019	2020	2021
+ 50	Sachanlagen	5 843 320	7 010 798	7 686 081	7 453 558	6 339 070
+ 51	Investitionen auf Rechnung Dritter	0	0	0	0	0
+ 52	Immaterielle Anlagen	145 658	670 749	485 619	357 665	437 784
+ 54	Darlehen	1 450 000	1 850 000	200 000	200 000	200 000
+ 55	Beteiligungen	349 962	1 260	85 700	0	3 800
+ 56	Eigene Investitionsbeiträge	1 288 829	320 719	40 608	16 306	0
+ 58	Ausserordentliche Investitionen	1 334 014	56 437	1 581 602	1 370 198	69 029
=	Bruttoinvestitionen	10 411 782	9 909 963	10 079 610	9 397 728	7 049 683

+ 30	Personalaufwand	13 517 402	13 711 908	13 812 647	13 975 750	14 545 433
+ 31	Sach- und übriger Betriebsaufwand	9 599 407	10 759 012	10 718 784	10 652 579	11 530 345
- 3180	Wertberichtigungen auf Forderungen	0	0	0	583 538	818 838
+ 34	Finanzaufwand	785 376	628 237	558 174	501 163	3 260 015
- 344	Wertberichtigungen Anlagen Finanzvermögen	0	0	0	0	2 880 000
+ 36	Transferaufwand	12 075 878	15 042 922	14 731 294	13 733 164	13 281 761
- 364	Wertberichtigungen Darlehen Verwaltungsvermögen	0	0	3 000 000	1 101 000	200 000
- 365	Wertberichtigungen Beteiligungen	76 077	2 520 039	85 699	1	3 800
- 366	Abschreibungen Investitionsbeiträge	376 921	1 271 950	112 404	128 710	114 904
+ 380	Ausserordentlicher Personalaufwand	0	0	0	0	0
+ 381	Ausserordentlicher Sach- und Betriebsaufwand	0	0	0	0	0
+ 384	Ausserordentlicher Finanzaufwand (geldflusswirksam)	0	0	0	0	0
+ 386	Ausserordentlicher Transferaufwand	0	0	0	0	0
=	Laufende Ausgaben	35 525 065	36 350 090	36 622 796	37 049 408	38 600 012
+	Bruttoinvestitionen	10 411 782	9 909 963	10 079 610	9 397 728	7 049 683
=	Gesamtausgaben	45 936 848	46 260 053	46 702 406	46 447 135	45 649 695

=	Investitionsanteil (Bruttoinvestitionen / Gesamtausgaben)	22.67%	21.42%	21.58%	20.23%	15.44%
---	--	---------------	---------------	---------------	---------------	---------------

Definition:

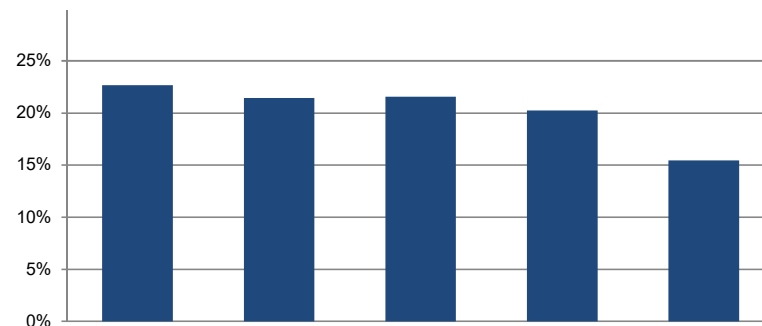
Bruttoinvestitionen in Prozenten des konsolidierten Gesamtaufwandes.

Aussage:

Der Investitionsanteil zeigt die Aktivität im Bereich der Investitionen und den Einfluss auf die Nettoverschuldung. Da die Aktivierungsgrenze für die Investitionsrechnung bei den Gemeinden variiert, ist der Vergleich dieser Kennzahl mit anderen Gemeinden nur bedingt möglich.

Richtwerte:

< 10% schwache Investitionstätigkeit
 10% - 20% mittlere Investitionstätigkeit
 20% - 30% starke Investitionstätigkeit
 > 30% sehr starke Investitionstätigkeit



Einwohnerstatistiken

Statisticas dals abitants

Stadi: 31.12.2021

Abitants 2019 - 2021

	2019 homens	2019 duonnas	2019 total	2020 homens	2020 duonnas	2020 total	2021 homens	2021 duonnas	2021 total
Svizzers (vaschins da Scuol)	727	745	1472	737	728	1465	729	710	1439
Svizzers (ulteriura Svizra)	1051	1129	2180	1054	1146	2200	1069	1152	2221
Total Svizzers	1778	1874	3652	1791	1874	3665	1798	1862	3660
Esters cun permiss da dmura C	227	208	435	228	215	443	222	219	441
Esters cun permiss annual B	227	197	424	231	195	426	238	220	458
Esters cun permiss cuorta d'urada L, N, F	130	76	206	140	94	234	136	88	224
Total esters	584	481	1065	599	504	1103	596	527	1123
Total abitants Svizzers ed esters cun differents permiss	2362	2355	4717	2390	2378	4768	2394	2389	4783
Dimorants d'urad l'eivna a Scuol	76	81	157	66	97	163	70	73	143
Abitants incl. dimorants d'urad l'eivna	2438	2436	4874	2456	2475	4931	2464	2462	4926
Frontaliers	297	166	463	299	161	460	344	213	557

Persunas cun dret da vuschar

	Persunas a Scuol	Svizzers a l'ester	Esters un permiss C	Total
2019	3075	166	348	3589
2020	3127	178	355	3660
2021	3087	132	353	3572

Stadi civil

	2013	2014	2015	2016	2017	2018	2019	2020	2021
Naschentschas	25	22	36	52	39	41	25	37	35
Mortoris	18	24	49	35	38	43	49	34	40
Maridas	13	16	26	23	19	24	18	32	16

Svilup da la cifra d'abitants incl. esters cun permiss B, C, L ed asilants

2013	2014	2015	2016	2017	2018	2019	2020	2021
2421	2465	4865	4724	4688	4693	4717	4768	4783

Structura d'età da tuot ils abitants incl. esters cun permiss B, C, L ed asilants

Età	00 - 14	15 - 29	30 - 44	45 - 59	60 - 74	75 - 110	
Annadas	2007 - 2021	1992 - 2006	1977 - 1991	1962 - 1976	1947 - 1961	1911 - 1946	
Homens	322	370	460	485	517	240	2394
Duonnas	298	318	449	523	485	316	2389
Total	620	688	909	1008	1002	556	4783

ch / 03.01.2022

Anhang zur Jahresrechnung

Anhang zur Jahresrechnung

Inhaltsverzeichnis

1.	Rechnungslegungsgrundsätze, Grundsätze zur Bilanzierung und Bewertung.....	124
2.	Eigenkapitalnachweis	125
3.	Rückstellungsspiegel	126
4.	Beteiligungsspiegel	126
5.	Gewährleistungsspiegel	130
6.	Verzeichnis der grossen Beitragsempfänger.....	131
7.	Anlagenspiegel Finanzvermögen.....	131
8.	Anlagenspiegel Verwaltungsvermögen.....	132
9.	Ausserordentliche Geschäftsfälle.....	133
10.	Zugesicherte Beiträge von Bund, Kanton und Dritten.....	133
11.	Bewertung Sachanlagen Finanzvermögen – Abweichungen vom Verkehrswert	134
12.	Verpflichtungskreditkontrolle.....	135

1. Rechnungslegungsgrundsätze, Grundsätze zur Bilanzierung und Bewertung

Rechnungslegungsgrundsätze

Die Rechnungslegung ist in Übereinstimmung mit dem Gesetz über den Finanzhaushalt des Kantons Graubünden (Finanzhaushaltsgesetz, FHG, BR 710.100) sowie der Finanzhaushaltsverordnung für die Gemeinden (FHVG, BR 710.200) erfolgt. Sie zeigt ein Bild des Finanzhaushaltes, welches der tatsächlichen Vermögens-, Finanz- und Ertragslage entspricht (true and fair view).

Grundsätze zur Bilanzierung und Bewertung

Das Finanzvermögen umfasst jene Vermögenswerte, die ohne Beeinträchtigung der Erfüllung öffentlicher Aufgaben veräussert werden können (Art. 2 Abs. 1 FHG). Es wird per Bilanzstichtag nach kaufmännischen Grundsätzen bewertet. Ausgenommen sind Grundstücke und Gebäude, deren Bewertung mindestens alle 10 Jahre erfolgt (Art. 26 FHG und Art. 20 FHVG).

Das Verwaltungsvermögen umfasst jene Vermögenswerte, die unmittelbar und auf längere Zeit der Erfüllung öffentlicher Aufgaben dienen (Art. 2 Abs. 2 FHG). Vermögenswerte des Verwaltungsvermögens werden bilanziert, wenn sie über mehrere Jahre genutzt werden können und die für die Gemeinde geltende Aktivierungsgrenze übersteigen (Art. 12 FHVG). Das Verwaltungsvermögen wird zu Anschaffungs- oder Herstellungskosten bilanziert. Sind keine Kosten entstanden, wird es zum Marktwert bilanziert. Das Verwaltungsvermögen, das durch Nutzung einem Wertverzehr unterliegt, wird ordentlich je Anlagekategorie nach der angenommenen Nutzungsdauer linear abgeschrieben. Ist bei einer Position des Verwaltungsvermögens eine dauerhafte und die ordentliche Nutzung übersteigende Wertminderung absehbar, wird deren Buchwert berichtigt (Art. 27 Abs. 4 FHG). Darlehen, Beteiligungen und Grundstücke werden nicht abgeschrieben, solange keine Wertminderung eintritt.

2. Eigenkapitalnachweis

Konto	Bezeichnung	Stand 01.01.2021	Stand 31.12.2021	Veränderung	Grund der Veränderung
2900	Verpflichtungen gegenüber Spezialfinanzierungen	11 032 072	10 606 063	-426 009	
	Wasserversorgung	6 533 716	6 256 244	-277 472	Entnahme aus Spezialfinanzierung
	Abwasserentsorgung	3 344 557	3 077 188	-267 369	Entnahme aus Spezialfinanzierung
	Abfallbewirtschaftung	1 153 799	1 272 631	118 832	Einlage in Spezialfinanzierung
2909	Allgemeiner Haushalt	934 767	934 533	-234	
	Bodenerlöskonto	934 767	934 533	-234	Einnahmefehlbetrag
2910	Fonds, Legate und Stiftungen	1 975 432	2 074 570	99 138	
	Ersatzabgabe Erstwohnungsanteil	1 094 020	1 067 420	-26 600	
	"Mehrwertabschöpfung"	59 017	59 017	0	
	Lenkungsabgabe für ortsbildprägende Bauten	128 250	253 988	125 738	
	"Avegñir agricultura" Scuol	35 163	35 163	0	
	"Alp Murtera" Ardez	198 000	198 000	0	
	"Agricoltura" Ftan	60 981	60 981	0	
	Schulreise "Bischoff"	50 000	50 000	0	
	"Els Pfister" Ftan	350 000	350 000	0	
2930	Vorfinanzierungen	175 603	190 218	14 615	
	Planungskosten Hotel Tarasp	34 993	34 993	0	
	Ökologischer Strom Guarda	140 610	155 225	14 615	
2990	Bilanzüberschuss / Bilanzfehlbetrag	6 859 892	5 591 438	-1 268 454	
	Jahresergebnis	6 859 892	5 591 438	-1 268 454	
2999	Kumulierte Ergebnisse der Vorjahre	51 132 275	57 992 167	6 859 892	
	Kumulierte Ergebnisse der Vorjahre	51 132 275	57 992 167	6 859 892	Umbuchung Jahresergebnis 2020
	Total Eigenkapital	72 110 041	77 388 989	5 278 948	

3. Rückstellungsspiegel

Konto	Bezeichnung	Stand 1.1.2021	Stand 31.12.2021	Veränderung	Grund der Veränderung
20500.01	Rückstellung für geleistete Mehrarbeit	405 000	396 000	-9 000	
Total			396 000		

4. Beteiligungsspiegel

Darlehen des Verwaltungsvermögens, die mit der öffentlichen Aufgabenerfüllung oder Interessenz im Zusammenhang stehen
Konto 14450.01

Bezeichnung, Rechtsform	Stand 1.1.2021	Stand 31.12.2021	Veränderung
Bogn Engiadina SA	4 101 000	4 301 000	200 000
Institut Otalpin Ftan SA	3 000 000	0	-3 000 000
Gurlaina SA	520 000	480 000	-40 000
Total		4 781 000	

Beteiligungen des Verwaltungsvermögens, die mit der öffentlichen Aufgabenerfüllung oder Interessenz im Zusammenhang stehen
Konto 14540.00

Bezeichnung, Rechtsform	Veränderung	Buchwert 31.12.2021
Rinch da maschinas intercümünal (RMI) Engiadina Bassa		150 000
Total		150 000

Konto 14550.01

Bezeichnung, Rechtsform	Tätigkeit	Art	Anzahl	Nominalwert	Beteiligung in %	Buchwert 31.12.2021
51 Ouvres Electricas Engiadina SA	Stromproduktion	Aktien	19 852	100	1%	1 985 200
52 Ouvra Tasnan SA	Stromproduktion	Aktien	3 750	100	5%	375 000
53 Repower AG	Stromhandel	Aktien	15	1	< 1%	1
54 Bogn Engiadina SA	Betrieb eines Wellnessbades	Aktien	13 320	500	88%	1
55 PSFS SA	Betrieb von touristischen Unternehmungen	Aktien	5 203	250	19%	1
56 Pendicularas Samignun SA	Betrieb von touristischen Unternehmungen	Aktien	8	500	< 1%	1
14550.4.8401 ESTAG	Förderung des Tourismus	Aktien	294	100	22%	1
14550.3.8401 TESSVM	Förderung des Tourismus	Aktien	700	100	35%	1
58 Gurlaina SA	Betrieb der Eissporthalle	Aktien	4 025	100	58%	1
59 IGV Interregionale Golfplatz Vulpera AG	Erhalt, Betrieb der Golfanlage	Aktien	6	1 000	< 1%	1
61 Institut Otalpin Ftan SA	Schulbetrieb	Aktien	6 663	25	6%	1
62 Academia Engiadina Samedan AG	Schulbetrieb	Aktien	18	500	< 1%	1
64 Chasa da giarsuns Samedan	Unterkunft für Jugendliche		828	100		1
65 Wohnbaugenossenschaft Quadras	Schaffung von preisgünstigem Wohnraum			20 100	40%	1
66 Wohnbaugenossenschaft Runà	Schaffung von preisgünstigem Wohnraum			67 500	25%	1
68 Wohnbaugenossenschaft Clozza	Schaffung von preisgünstigem Wohnraum			2 000	6%	1
68 Wohnbaugenossenschaft Chasa Reisgia	Schaffung von preisgünstigem Wohnraum					1
69 Società cooperativa butia Tarasp	Führung eines Dorfladens		1	500		1
71 Bieraria Tschlin SA	Herstellung/Vertrieb von Getränken	Aktien	40	500	1%	1
72 RhB AG	Transportdienstleistungen	Aktien	100	500	< 1%	1
73 Alpine Astro-Village / Lü Stailas AG		Aktien	2	1 000	< 1%	1
74 Schweizer Gesellschaft für Hotelkredit	Gewährung von Darlehen für Beherbergungswirtschaft		5	500	< 1%	1
75 Reziaholz GmbH	Vermarktung von Rundholz und Waldprodukten	Anteilschein	3	1 000	4%	1
14550.2.8203 Holzvermarktung Graubünden AG	Vermarktung von Rundholz und Waldprodukten	Aktien	10	10 000	3%	1
76 Società da culombs Urezzas				2 000		1
						2 360 223

Formen der interkommunalen Zusammenarbeit und die ausgelagerten Trägerschaften

Name der Organisation	Rechtsform der Organisation	Tätigkeiten, erfüllte öffentliche Aufgaben	Anteil der Gemeinde	Wesentliche weitere Miteigentümer	Bemerkungen
0 Allgemeine Verwaltung					
Steuerallianz Unterengadin		Steuerveranlagungen	87%	Valsot	Verhältniss der Gewinn- und Verlustbeteiligung
Regiun Engiadina Bassa/Val Müstair		Regionale Aufgaben	57%	Valsot, Samnaun, Zernez	
1 Öffentliche Ordnung und Sicherheit, Verteidigung					
Regiun Engiadina Bassa/Val Müstair		Regionale Aufgaben	48%	Valsot, Samnaun, Val Müstair, Zernez	
2 Bildung					
Regiun Engiadina Bassa/Val Müstair		Regionale Aufgaben	48%	Valsot, Samnaun, Val Müstair, Zernez	
3 Kultur, Sport und Freizeit, Kirche					
Regiun Engiadina Bassa/Val Müstair		Regionale Aufgaben	57%	Valsot, Samnaun, Zernez	
4 Gesundheit					
Center da sandà EB				Valsot, Samnaun, Zernez	
5 Soziale Sicherheit					
Regiun Engiadina Bassa/Val Müstair		Regionale Aufgaben	57%	Valsot, Samnaun, Zernez	

7 Umweltschutz und Raumordnung					
Regiun Engiadina Bassa/Val Müstair		Regionale Aufgaben	48%	Valsot, Samnaun, Val Müstair, Zernez	
Regiun Engiadina Bassa/Val Müstair		Kehrichtentsorgung	Verteilschlüssel nach Gewicht und Zeitaufwand	Valsot, Samnaun, Zernez	
Regionale Tierkörpersammelstelle		Tierkadaverentsorgung	33%	Samnaun, Valsot	
8 Volkswirtschaft					
Regiun Engiadina Bassa/Val Müstair		Regionale Aufgaben	48%	Valsot, Samnaun, Val Müstair, Zernez	
EE-Energia Engiadina		Netzbau, Netzunterhalt	82%	Valsot, Zernez	
Corporaziun Energia Engiadina		Wahrung der Rechte und der gemeinsamen Interessen der Konzessionsgemeinden und der		S-chanf, Valsot, Zernez, Zuoz, Madulain, La Punt Chamues-ch	
ENGIADINA/ Scuol Turissem SA (ESTAG)		Förderung des Tourismus	22%	Zernez, Firmen und Privatleute	
TESSVM		Förderung des Tourismus	35%	Valsot, Samnaun, Zernez, Val Müstair	

5. Gewährleistungsspiegel

Name und Sitz der Einheit / Organisation	Art der Gewährleistung	Beschluss der Gde.versammlung	Angaben zu den gesicherten Leistungen	Zahlungsströme im Berichtsjahr	Aussagen zu den spezifischen Risiken	Verfall
Bund für Penticularas Scuol SA	Bürgschaft		1'000'000 - 6 Jahre = 400'000			bis 31.12.2026
Bund für Penticularas Scuol SA	Bürgschaft	12.12.2016	2'000'000 - 2 Jahre = 1'555'600			31.12.2019 - 31.12.2028
GKB für Penticularas Scuol SA	Bürgschaft	12.02.2017 (Urme)	4'000'000 - 3 Jahre = 3'250'000	Rückzlg. ab 2019		30.04.2034
GKB für BES SA	Bürgschaft		10'000'000			unlimitiert
Bund für BES SA	Bürgschaft		2'000'000 - 9 Jahre = 200'000			31.12.2013 bis 31.12.2022
Bund für HIF AG	Bürgschaft		430'000 - 10 Jahre = 0		Bürgschaft erloschen	31.12.2012 bis 31.12.2021
CSEB	Defizitgarantie					
GKB für Tennisclub Scuol Engiadina	Bürgschaft		106'000			unlimitiert
Banca Raiffeisen für Fundaziun Nairs	Bürgschaft		190'000			unlimitiert
Profond Vorsorgeeinrichtung	Nachschusspflicht bei Unterdeckung					
Energia Engiadina	Defizitgarantie					

6. Verzeichnis der grossen Beitragsempfänger

In diesem Verzeichnis müssten Beiträge an Gemeinwesen und Dritte (Artengliederung 363) aufgeführt werden, die aufgrund einer selber eingegangenen Verpflichtung geleistet worden wären, keine angemessene Gegenleistung zur Folge gehabt hätten, und die Gemeinde nicht selber an der Gesellschaft beteiligt gewesen war. Beiträge müsste zudem CHF 500'000 übersteigen.

Im Rechnungsjahr 2020 sind keine Beitragsempfänger mit den oben erwähnten Kriterien vorhanden.

7. Anlagenspiegel Finanzvermögen

Finanzvermögen nach Anlagearten	Stand 1.1.	Zugänge	Übertrag von Verwaltungsv.	Abgänge	Übertrag ins Verwaltungsv.	Verkehrswert	Umgliederung	Buchwert Stand 31.12.
10800 Grundstücke Finanzvermögen	1 004 524	0	0	-77 224	0	672 700	0	1 600 000
10801 Grundstücke Finanzvermögen mit Baurechten	1 273 000	0	0	0	0	890 000	0	2 163 000
10840 Gebäude Finanzvermögen	9 664 000	0	0	0	0	-2 700 000	0	6 964 000
10890 Übrige Sachanlagen Finanzvermögen	324 266	0	0	0	0	0	0	324 266
Gesamt-Total	12 265 790	0	0	-77 224	0	-1 137 300	0	11 051 266

8. Anlagenspiegel Verwaltungsvermögen

Verwaltungsvermögen nach Anlagearten	Anschaffungskosten					Abschreibungen						Staad 31.12.	Buchwert
	Staad 1.1.	Zugänge	Abgänge	Umqlied.	Staad 31.12.	Staad 1.1.	Ordentl. Abschreibungen	Ausserord. Abschreibungen	Zusätzl. Abschreibungen	Abgänge	Umqlied.		
14000 Grundstücke	164 231	2 463			166 634	16 424	10 675					27 039	139 535
14010 Strassen/Verkehrswege	22 837 055	1 693 543	-737 323	2 660 623	26 453 298	13 702 200	621 056	0	0	0	0	14 323 256	12 130 042
14020 Wasserbau	1 445 160	6 188	0	0	1 451 348	38 744	29 030	0	0	0	0	67 774	1 383 574
14030 Tiefbauten	229 005	0	0	0	229 005	25 188	5 725	0	0	0	0	30 313	198 032
14031 Wasserversorgung	5 458 737	739 370	-268 274	2 076 373	8 006 806	1 637 527	316 489	0	0	0	0	2 014 016	5 992 730
14032 Abwasserbeseitigung	6 498 788	657 811	-300 775	767 837	7 623 661	2 548 876	391 375	0	0	0	0	2 940 251	4 683 410
14033 Abfallwirtschaft	660 830	0	0	0	660 830	307 683	52 291	0	0	0	0	353 974	300 316
14034 Elektrizitätswerk	3 806 500	0	0	106 183	3 912 683	3 545 529	10 000	0	0	0	0	3 555 529	357 154
14040 Hochbauten	9 615 262	145 526	-57 436	210 188	9 913 540	5 035 364	170 059	0	0	0	0	5 205 423	4 708 117
14042 Hochbauten Abwasserbeseitigung	0	193 877	-18 368	2 086 548	2 261 457	0	68 529	0	0	0	0	68 529	2 192 928
14060 Mobilien VV	3 542 755	87 775	-152 144	631 810	4 110 196	1 530 302	416 868	0	0	0	0	1 947 170	2 163 026
14061 Mobilien VV Wasserversorgung	0	54 840	0	0	54 840	0	6 855		0	0	0	6 855	47 985
14062 Mobilien VV Abwasserbeseitigung	0	175 921	0	202 924	378 845	0	75 769	0	0	0	0	75 769	303 076
14070 Anlagen im Bau	5 563 826	1 817 333	-185 164	-4 033 347	3 102 108	0	0	0	0	0	0	0	3 102 108
14071 Anlagen Bau Wasserversorgung	2 727 505	264 183	-5 000	-2 076 373	309 715	0	0	0	0	0	0	0	309 715
14072 Anlagen im Bau Abwasserbeseitigung	3 274 635	63 838	0	-3 057 309	281 164	0	0	0	0	0	0	0	281 164
14073 Anlagen im Bau Abfallwirtschaft	0	0	0	0	0	0	0	0	0	0	0	0	0
14074 Anlagen im Bau Elektrizitätswerke	106 182	23 548	0	-106 182	23 548	0	0	0	0	0	0	0	23 548
14090 übrige Sachanlagen	634 124	283 591	-2 889	466 212	1 387 038	507 518	97 734	0	0	0	0	605 252	781 786
14210 Lizenzen, Nutzungsrechte, Software	17 816	0	0	0	17 816	17 816	0	0	0	0	0	17 816	0
14211 Lizenzen, Nutzungsrechte, Software Wasserversorgung	8 271	0	0	0	8 271	8 271	0	0	0	0	0	8 271	0
14212 Lizenzen, Nutzungsrechte, Software Abwasserbeseitigung	12 964	0	0	0	12 964	12 964	0	0	0	0	0	12 964	0
14270 Immaterielle Anlagen in Realisierung	922 932	80 426	0	-38 390	964 968	0	0	0	0	0	0	0	964 968
14271 Immaterielle Anlagen in Realisierung Wasserversorgung	179 451	0	0	-229 654	-50 203	0	0	0	0	0	0	0	-50 203
14290 Immaterielle Anlagen	3 074 017	519 560	0	163 503	3 757 080	1 586 900	457 488	0	0	0	0	2 044 388	1 712 632
14291 Uebrige immaterielle Anlagen	0	63 000	0	229 654	292 654	0	29 265	0	0	0	0	29 265	263 389
14450 Darlehen an private Unternehmungen	7 621 000	200 000	-3 040 000	0	4 781 000	4 101 000	0	200 000	0	0	0	4 301 000	480 000
14540 Beteiligungen an öffentlichen Unternehmungen	150 000	0	0	0	150 000	0	0	0	0	0	0	0	150 000
14550 Beteiligungen an private Unternehmungen	5 137 484	3 800	0	0	5 141 284	2 777 261	0	3 800	0	0	0	2 781 061	2 360 223
14620 Investitionsbeiträge an Gemeindefweckverbände	1 874 237	0	0	0	1 874 237	1 755 172	7 441	0	0	0	0	1 762 613	111 624
14640 Investitionsbeiträge an öffentliche Unternehmungen	0	100 000	0	0	100 000	0	2 500	0	0	0	0	2 500	37 500
14650 Investitionsbeiträge an private Unternehmungen	2 384 977	0	0	0	2 384 977	445 632	38 902	0	0	0	0	544 534	1 840 443
14660 Investitionsbeiträge an private Organisationen	200 000		0	0	200 000	36 305	6 061	0	0	0	0	42 366	157 634
Gesamt-Total	88 147 804	7 182 653	-4 768 573	0	90 561 884	39 696 676	2 874 112	203 800	0	0	0	42 774 588	47 787 296

9. Ausserordentliche Geschäftsfälle

Konto Nr.	Bezeichnung	Betrag	Begründung
6190.4865.00	Pajamaint d'abinmaint per prestaziuns da fabrica	196 636	WEKO "Baukartell"

10. Zugesicherte Beiträge von Bund, Kanton und Dritten

GVG, GWP Scuol (Beitragsverfügung) CHF 23'748
GVG, Hydrantenleitung Via da Liuns (Beitragsverfügung) CHF 6'547
Colliaziun per peduns Sotchà (60% öffentliche Interessenz) CHF 100'000
Punt Gurlaina!

11. Bewertung Sachanlagen Finanzvermögen – Abweichungen vom Verkehrswert

Die Liegenschaften (Grundstücke und Gebäude) des Finanzvermögens sind mindestens alle zehn Jahre zum Marktwert am Bilanzierungsstichtag zu bewerten (vgl. Art. 26 Abs. 2 FHG, Art. 20 FHVG). Wenn für eine Liegenschaft des Finanzvermögens eine amtliche Verkehrswertschätzung vorliegt, so kann der Wert dieser Schätzung übernommen werden. Wertbeeinflussende Faktoren wie Lage, Alter, Abnutzung, Erschliessungsgrad, Rechte und Lasten, Altlasten, etc. sind dabei mit angemessenen Zu- oder Abschlägen zu berücksichtigen.

Bezeichnung	Verkehrswert	Buchwert am 31.12.2021	Begründung Abweichung
Parcella 1323 Manaröl (zona da masteranza) Scuol	354 200	355 000	Schätzung vom 19.04.2018
Parcella 21258 terrain da fabrica Curtin Tarasp		490 000	1233 m2 a 400CHF
Parcella 21253 e 21259 (zona da hotel) Tarasp		440 000	ca. 2000 m2 a 200CHF
Parcella 21261 terrain da fabrica Tarasp		315 000	792 m2 a 400CHF
Parcella 2679 Sainas (dret da fabrica chasa Reisgia)		227 000	gemäss Schätzung 2015
Parcelles Chanvers (drets da fabrica chsas sur la staziuns) Ardez		474 100	gemäss Schätzung 2015
Parcella 1324Sotruinas (Crüzer) Scuol		890 000	Handänderungswert gemäss Baurechtsvertrag
Parcella 656 (Herberga SA) Scuol		571 900	gemäss Schätzung 2015
Chasa Central Scuol		265 000	Zöba Bewertung Landwert 80CHF/m2
Ricover Gurlaina		0	Wird als Erweiterung Fussballplatz angesehen
Restorant / Dancing Trü	904 718	900 000	Schätzung vom 09.12.2020
Garaschas "Hanselmann"		110 000	Zöba Bewertung Landwert 80CHF/m2
Chasa Archas Sot Sent	312 000	310 000	Schätzung vom 21.07.2021
Chasa comunala Ardez		30 000	Zöba Bewertung Landwert 703m2 a 80/100*52 je 80CHF/m2 (Gemeinde besitzt 52/100 der ST WE-Einheit)
Chasa Craista Ftan	600 000	600 000	gemäss Schätzung 2015
STWEG chasa da la posta Sent	224 000	225 000	Schätzung vom 25.11.2021
Posta e büro da turissem Ftan		250 000	gemäss Schätzung 2015
Chasa Crusch Ftan		2 000 000	gemäss Schätzung 2015
Chasa Pazuola no. 102 Guarda		500 000	gemäss Schätzung 2015
Fuschina no. 100 Guarda		50 000	gemäss Schätzung 2015
Chasa Chafarrer no. 112		600 000	gemäss Schätzung 2015
Stabilimait "butia Tarasp"		150 000	gemäss Schätzung 2015
Garascha southerana Curtin Tarasp		474 000	gemäss Schätzung 2015
Edefizi büvetta Nairs		100 000	gemäss Schätzung 2015
Edefizi Carola Tarasp		400 000	gemäss Schätzung 2015
GESAMT:		10 727 000	

*Zöba = Zone für öffentliche Bauten

12. Verpflichtungskreditkontrolle

Kreditbeschluss			Investitionsrechnung	Kreditkontrolle			
Datum	Organ	Kreditsumme	Objektbezeichnung	Kumulierte Ausgaben 01.01.2021	Investitions- Ausgaben 2021	Kumulierte Ausgaben 31.12.2021	Restkredit
09.12.2019	GV	350 000	Concurrenza dideas stabilimaints cumünals	12 446.65	76 534.60	88 981.25	261 018.75
08.03.2021	GV	350 000	Auto-cisterna (TLF)	0.00	178 324.00	178 324.00	171 676.00
11.12.2017	GV	300 000	Sanaziun paracullas Urezzas	338 648.65	8 053.20	346 701.85	-46 701.85
10.12.2018	GV	2 200 000	Sanaziun punt Gurlaina	658 710.69	1 191 997.45	1 850 708.14	349 291.86
08.03.2021	GV	460 000	Senda Clemgia (prüm'etappa)	0.00	530 095.56	530 095.56	-70 095.56
11.12.2017	GV	300 000	Senda Nateas - Ftan	2 798.85	0.00	2 798.85	297 201.15
14.12.2015	GV	650 000	Via da Liuns Scuol	596 735.60	90 593.25	687 328.85	-37 328.85
10.12.2018	GV	2 390 000	Via Chantröven, Scuol	1 860 417.34	850 048.38	2 710 465.72	-320 465.72
08.03.2021	GV	220 000	Via veglia Nairs - Vulpera, Tarasp	0.00	247 141.27	247 141.27	-27 141.27
17.12.2013	GV	976 977	Pflastersteine Ardez	811 486.85	0.00	811 486.85	165 490.15
26.01.2015	GV	550 000	Infrastructura Giarsun	394 050.50	3 512.90	397 563.40	152 436.60
12.12.2016	GV	450 000	Via da Valatscha Tarasp	294 840.25	0.00	294 840.25	155 159.75
09.12.2019	GV	200 000	Stüdi lavuratoris	0.00	0.00	0.00	200 000.00
26.01.2015	GV	1 420 000	Infrastructura da quartier Sotchà Dadora, Scuol	1 173 432.50	0.00	1 173 432.50	246 567.50
11.12.2017	GV	1 400 000	Inchaschamaint Uina, Sent	721 251.89	277 201.60	998 453.49	401 546.51
09.12.2019	GV	905 000	Inchaschamaint Val Ruschna, Scuol	453 463.60	621 755.70	1 075 219.30	-170 219.30
09.12.2019	GV	500 000	Funtana Sotsass, Scuol	16 357.15	0.00	16 357.15	483 642.85
24.11.2013	UA	2 568 000	Wasserversorgung Ftan	777 267.17	0.00	777 267.17	1 790 732.83
14.12.2015	GV	500 000	Konzept Datentransfer	481 705.35	16 834.95	498 540.30	1 459.70
11.12.2017	GV	300 000	Sistem "Lorno" (survagianza prov. daua)	216 661.45	0.00	216 661.45	83 338.55
12.12.2016	GV	1 600 000	Colliaziun provedimaint daua Scuol - Vulpera/Tarasp	1 340 776.98	0.00	1 340 776.98	259 223.02
08.03.2021	GV	250 000	Aua persa Curtinaglias, Sent	2 132.20	276 634.95	278 767.15	-28 767.15
11.12.2017	GV	1 500 000	Sarinera Ardez	2 243 962.65	208 595.70	2 452 558.35	-952 558.35
09.12.2019	GV	450 000	Sistem per controllar ils process	178 589.50	189 467.15	368 056.65	81 943.35
10.06.2018	UA	3 400 000	Clozza Scuol	2 190 301.86	6 187.70	2 196 489.56	1 203 510.44
08.03.2021	GV	200 000	Biotop Auasagna	0.00	2 463.30	2 463.30	197 536.70
08.03.2021	GV	200 000	Planisaziun locala 2021	0.00	271 748.01	271 748.01	-71 748.01
10.12.2018	GV	210 000	Alp Buzzera, Scuol	210 188.57	0.00	210 188.57	-188.57
09.12.2019	GV	250 000	Via Muglin, Ardez	152 667.02	33 330.40	185 997.42	64 002.58
08.03.2021	GV	700 000	Contribuziun vi dals cuosts da la meglioraziun Ftan (interessenza publica)	0.00	100 000.00	100 000.00	600 000.00
11.12.2017	GV	400 000	Sanaziun da la via Val Sinestra, Sent	104 967.50	0.00	104 967.50	295 032.50
10.12.2018	GV	280 000	Punt Val Gronda SIE, Sent	203 150.80	0.00	203 150.80	76 849.20
10.12.2018	GV	200 000	Munt SIE, Sent	8 616.00	0.00	8 616.00	191 384.00
09.12.2019	GV	300 000	God da la Resgia SIE, Guarda	368 923.20	0.00	368 923.20	-68 923.20
08.03.2021	GV	600 000	Uina Punt Lunga Sent	7 066.20	9 250.45	16 316.65	583 683.35
01.01.2015		3 000 000	Contribuziun al chastè da Tarasp	1 003 410.00	200 000.00	1 203 410.00	1 796 590.00
10.12.2018	GV	400 000	Concept general pusiziunar l'aua	202 290.00	184 065.90	386 355.90	13 644.10
09.12.2019		11 250 000	Contribuziun vi dal deficit Bogn Engiadina Scuol SA	0.00	1 978 405.45	1 978 405.45	9 271 594.55
10.12.2018	GV	1 850 000	Masterplan Bike	462 480.90	172 829.20	635 310.10	1 214 689.90
31.12.2014	UA	1 600 000	Darlehen Bogn Engiadina SA (Rückzlg. IH)	1 200 000.00	200 000.00	1 400 000.00	200 000.00
09.12.2019	GV	200 000	Ouvra electrica Clemgia, Scuol (mür da sustegn)	0.00	23 548.00	23 548.00	176 452.00
09.12.2020	GV	200 000	Ouvra electrica Clemgia, Scuol (rastè)	0.00	0.00	0.00	200 000.00
		46 029 977	Total	18 689 797.87	7 948 619.07	26 638 416.94	19 391 560.06

GV Gemeindeversammlung
UA Urnenabstimmung