




Cumün da Scuol

Rendaquint 2020



Inhaltsverzeichnis

	Seite
Erfolgsrechnung	
- nach Dienstabteilung	1
- nach Funktionen	2
- nach Arten (2-stellig)	26
- nach Arten (3-stellig)	27
- nach Arten und Funktionen	30
Investitionsrechnung	
- nach Dienstabteilung	51
- nach Funktionen	52
- nach Arten (2-stellig)	58
- nach Arten (3-stellig)	59
- nach Arten und Funktionen	61
Bilanz	64
Geldflussrechnung	70
Erfolgsausweis	72
Finanzierungsausweis	73
Kennzahlen	
- Nettoschuld in CHF pro Einwohner	74
- Selbstfinanzierungsgrad	75
- Selbstfinanzierungsanteil	76
- Kapitaldienstanteil	77
- Zinsbelastungsanteil	78
- Bruttoverschuldungsanteil	79
- Investitionsanteil	80
Anhang zur Jahresrechnung	81
Diverse Statistiken	93

Erfolgsrechnung
nach
Dienstabteilung

Quint curraint (tenor secziuns da servezzan)	Quint 2020		Preventiv 2020		Quint 2019	
	Expensas	Entradas	Expensas	Entradas	Expensas	Entradas
0 ADMINISTRAZIUN GENERALA Saldo	3'882'613.13	1'610'866.26 2'271'746.87	3'992'000	1'691'700 2'300'300	3'861'456.08	1'429'496.30 2'431'959.78
1 UORDEN PUBLIC E SGÜREZZA PUBLICA, DEFAISA Saldo	1'394'008.65	564'989.27 829'019.38	1'182'000	347'500 834'500	1'212'597.61	401'845.53 810'752.08
2 FUORMAZIUN Saldo	8'938'972.89	1'116'758.16 7'822'214.73	9'203'900	1'160'243 8'043'657	8'923'342.80	1'005'337.55 7'918'005.25
3 CULTURA, SPORT E TEMP LIBER, BASELGA Saldo	1'737'254.84	298'848.70 1'438'406.14	1'869'080	245'100 1'623'980	1'554'438.73	283'467.83 1'270'970.90
4 SANDÀ Saldo	3'585'856.96	15'800.10 3'570'056.86	3'186'000	10'150 3'175'850	2'627'676.44	16'436.65 2'611'239.79
5 SGÜREZZA SOCIALA Saldo	840'683.33	445'593.83 395'089.50	1'042'100	195'150 846'950	1'047'606.04	376'218.16 671'387.88
6 TRAFIC Saldo	6'696'386.21	4'198'449.43 2'497'936.78	7'054'000	4'083'500 2'970'500	6'486'674.15	2'981'987.32 3'504'686.83
7 AMBIANT E PLANISAZIUN DAL TERRITORI Saldo	5'628'399.04	4'466'068.60 1'162'330.44	6'030'200	4'921'300 1'108'900	5'031'590.83	4'387'856.47 643'734.36
8 ECONOMIA PUBLICA Saldo	14'059'030.31	9'504'239.44 4'554'790.87	13'111'900	8'513'500 4'598'400	17'603'200.32	8'682'983.46 8'920'216.86
9 FINANZAS ED IMPOSTAS Saldo	1'385'173.91 31'401'483.67	32'786'657.58	986'324 27'828'417	28'814'741	1'000'550.79 31'430'362.42	32'430'913.21
Expensas totalas	48'148'379.27		47'657'504		49'349'133.79	
Entradas totalas		55'008'271.37		49'982'884		51'996'542.48
Suravanz entradas	6'859'892.10		2'325'380		2'647'408.69	

Erfolgsrechnung
nach
Funktionen

Quint economic		Quint 2020		Preventiv 2020		Quint 2019	
		Expensas	Entradas	Expensas	Entradas	Expensas	Entradas
0	ADMINISTRAZIUN GENERALA expensas nettas	3'882'613.13	1'610'866.26 2'271'746.87	3'992'000	1'691'700 2'300'300	3'861'456.08	1'429'496.30 2'431'959.78
01	Legislativa ed executiva expensas nettas	372'827.69	27'833.40 344'994.29	397'000	20'000 377'000	398'752.02	23'336.00 375'416.02
011	Legislativa expensas nettas	68'563.28	68'563.28	73'500	73'500	66'775.40	66'775.40
0110	Legislativa expensas nettas	68'563.28	68'563.28	73'500	73'500	66'775.40	66'775.40
3000.00	Indemnisaziuns e remuneraziuns per sezzüdas	10'267.50		10'000		12'782.50	
3050.00	Sgüranzas socialas	402.49		500		636.94	
3053.00	Sgüranza d'accidaints	19.09				23.26	
3053.01	Sgüranza supplementara d'accidaints	30.70				38.25	
3099.00	Ulteriurs cuosts	270.50		1'000		221.00	
3102.00	Stampas e publicaziuns	43'242.40		50'000		41'451.85	
3130.00	Portos	14'330.60		12'000		11'621.60	
012	Executiva expensas nettas	304'264.41	27'833.40 276'431.01	323'500	20'000 303'500	331'976.62	23'336.00 308'640.62
0120	Executiva expensas nettas	304'264.41	27'833.40 276'431.01	323'500	20'000 303'500	331'976.62	23'336.00 308'640.62
3000.00	Pajas, indemnisaziuns e remuneraziuns per sezzüdas	243'346.60		250'000		252'659.10	
3050.00	Sgüranzas socialas	18'827.80		17'000		19'631.54	
3052.00	Chascha da pensiun	9'664.25		8'000		10'059.00	
3053.00	Sgüranza d'accidaints	461.56		500		480.29	
3053.01	Sgüranza supplementara d'accidaints	742.50		500		739.79	
3053.02	Sgüranza da malatia	928.60		500		926.59	
3130.00	Telefon	31.10		500			
3134.00	Sgüranza da chosas	388.75		500		388.75	
3170.00	Spaisas da represchantanza e divers	4'873.25		20'000		22'091.56	
3910.00	Scumpart intern da servezzans	25'000.00		26'000		25'000.00	
4260.00	Restituziuns		27'833.40		20'000		23'336.00
02	Servezzans generals expensas nettas	3'509'785.44	1'583'032.86 1'926'752.58	3'595'000	1'671'700 1'923'300	3'462'704.06	1'406'160.30 2'056'543.76
021	Administraziun cumünala expensas nettas	2'154'979.25	753'602.21 1'401'377.04	2'258'000	692'500 1'565'500	2'167'699.10	674'719.25 1'492'979.85
0210	Administraziun cumünala expensas nettas	2'154'979.25	753'602.21 1'401'377.04	2'258'000	692'500 1'565'500	2'167'699.10	674'719.25 1'492'979.85
3010.00	Pajas	1'298'679.48		1'300'000		1'273'209.40	
3050.00	Sgüranzas socialas	100'647.77		98'000		96'778.98	
3052.00	Chascha da pensiun	78'270.00		77'000		74'137.70	
3053.00	Sgüranza d'accidaints	2'778.54		2'500		2'558.00	
3053.01	Sgüranza supplementara d'accidaints	3'789.34		3'500		3'696.50	
3053.02	Sgüranza da malatia	4'720.60		4'500		4'616.87	
3090.00	Scolaziun e perfecziunamaint dal personal	4'386.65		10'000		8'538.00	
3099.00	Ulteriurs cuosts da personal	5'033.60		10'000		7'021.64	
3100.00	Material da büro	16'278.55		15'000		13'951.95	
3102.00	Fotocopchas e palperi da fotocopchar	18'310.31		20'000		18'427.22	
3103.00	Litteratura professionala e revistas	753.00		500		379.00	
3110.00	Acquist mobilia e maschinas da büro	15'054.30		15'000		592.35	
3120.00	Energia tabals d'infuormaziun	646.20				376.95	
3130.00	Spaisas da banca, telefon e portos	52'694.84		80'000		57'237.55	
3130.01	Prestaziuns da terzs	35'510.50		35'000		38'638.25	
3132.00	Cuosts da dret e revisiun externa	24'859.82		20'000		20'694.10	
3132.01	Cusglianza tras terz	78'410.40		120'000		65'930.22	
3134.00	Sgüranza da chosas	8'412.30		12'000		8'257.00	
3158.00	Mantegnimaint software, pagina d'internet	94'689.00		160'000		135'105.55	
3160.00	Cuosts da fittanza	2'620.00		2'000		1'719.60	
3170.00	Indemnisaziun da spaisas	3'438.10		6'000		333.10	
3170.01	Cuosts pel bivgnaint da novs abitants e per anniversaris da persunas attempadas	2'305.00					
3180.00	Rectificaziun dabuns (101xx.xx)	5'500.00					
3181.00	Perditas effectivas da dabuns	-670.50		10'000		5'413.75	
3199.00	Ulteriurs cuosts da gestiun	1'200.00		2'000		2'072.60	
3300.00	Amortisaziuns ordinarias maschinas	88'016.00		68'000		126'069.67	
3611.00	Cartas d'identità	5'899.30		10'000		7'985.45	
3611.01	Permiss da dmura	59'162.00		55'000		53'765.20	
3611.02	Cuosts per informatica: pajamaints a l'uffizi chantunal d'impostas	31'667.15		32'000		31'072.50	
3900.00	Scumpart intern da material	405.00					
3910.00	Scumpart intern da servezzans	9'512.00				7'120.00	
3920.00	Scumpart intern da fits (cuosts per fittanzas e drets d'adöver)	102'000.00		90'000		102'000.00	

Quint economic		Quint 2020		Preventiv 2020		Quint 2019	
		Expensas	Entradas	Expensas	Entradas	Expensas	Entradas
4210.00	Diversas taxas		59'360.25		60'000		58'296.25
4210.01	Permiss da dmura		89'286.00		85'000		88'917.00
4210.02	Taxa da chanzlia per vias champestras		46'160.00		35'000		42'165.00
4260.00	Restituziuns		16'122.65		5'000		4'807.65
4290.00	Ulteriuras provisiuns d'inchasch		283.50		500		299.65
4611.00	Bunificaziun pel post da la SVR		5'948.80		6'000		5'909.20
4611.01	Part Chantun per taxaziuns d'impostas		236'239.06		230'000		198'760.00
4612.00	Provisiuns d'inchasch		49'461.80		50'000		49'101.65
4910.00	Scumpart intern da servezzans		250'740.15		221'000		226'462.85
022	Administraziun da fabrica	968'825.89	366'537.00	1'028'000	563'000	940'247.90	297'826.70
	expensas nettas		602'288.89		465'000		642'421.20
0220	Administraziun da fabrica	968'825.89	366'537.00	1'028'000	563'000	940'247.90	297'826.70
	expensas nettas		602'288.89		465'000		642'421.20
3000.00	Indemnisaziuns e remuneraziuns per sezzüdas	14'800.00		10'000		6'535.00	
3010.00	Pajas	623'780.87		683'000		571'321.90	
3010.02	Piket	7'140.00		6'000		6'930.00	
3050.00	Sgüranzas socialas	51'434.79		54'000		45'118.92	
3052.00	Chascha da pensiun	37'413.95		43'000		37'121.00	
3053.00	Sgüranza d'accidaints	17'713.58		15'000		11'214.87	
3053.01	Sgüranza supplementara d'accidaints	2'262.23		2'000		1'706.05	
3053.02	Sgüranza da malatia	2'784.70		3'000		2'130.84	
3090.00	Scolaziun e perfecziunamaint dal personal	525.40		5'000		1'801.30	
3099.00	Ulteriurs cuosts da personal	11'494.35		4'000		12'705.16	
3100.00	Material da büro	7'984.83		5'000		3'287.35	
3102.00	Fotocopchas e palperi da fotocopchar	4'925.29		5'000		4'068.27	
3110.00	Acquist mobilia e maschinas da büro	23'960.10		28'000		4'465.95	
3130.00	Prestaziuns da terzs	46'306.60		60'000		99'203.15	
3130.01	Telefon, portos e divers	7'247.92		5'000		11'156.76	
3130.02	Publicaziuns ufficalas e dumondas da fabrica	23'400.65		15'000		22'697.45	
3134.00	Sgüranza da chosas	2'932.15		1'000		3'139.70	
3158.00	Mantegnimaint EED	23'152.45		15'000		33'136.88	
3170.00	Indemnisaziun da spaisas	750.25				178.60	
3181.00	Effectivas perditas da dabuns	0.60					
3637.00	Promoziun da s-chodamaints cun energias regenerablas	4'500.00		4'000		3'250.00	
3900.00	Scumpart intern da material			10'000			
3910.00	Scumpart intern da servezzans	12'315.18		13'000		17'078.75	
3920.00	Scumpart intern da fits, (cuosts per fittanzas e drets d'adöver)	42'000.00		42'000		42'000.00	
4210.00	Taxas per permis da fabrica		73'597.35		40'000		65'136.25
4270.00	Multas da fabrica		2'300.00				1'600.00
4290.01	Restituziuns		24'820.90		30'000		32'972.20
4310.00	Lavurs per progets		11'510.00				
4910.00	Scumpart intern da servezzans		254'308.75		493'000		198'118.25
029	Immobiglias da l'administraziun	385'980.30	462'893.65	309'000	416'200	354'757.06	433'614.35
	entradas nettas	76'913.35		107'200		78'857.29	
0290	Immobiglias da l'administraziun	385'980.30	462'893.65	309'000	416'200	354'757.06	433'614.35
	entradas nettas	76'913.35		107'200		78'857.29	
3010.00	Pajas	86'170.30		80'000		75'235.65	
3050.00	Sgüranzas socialas	6'775.57		7'000		5'783.77	
3052.00	Chascha da pensiun	4'542.00		5'000		4'282.50	
3053.00	Sgüranza d'accidaints	1'694.81		1'500		1'229.75	
3053.01	Sgüranza supplementara d'accidaints	250.26		500		219.44	
3053.02	Sgüranza da malatia	313.54		500		273.01	
3099.00	Ulteriurs cuosts da personal			500		681.26	
3101.00	Material da gestiun e da consüm	41'699.60		20'000		18'349.64	
3111.00	Acquist maschinas, utensils e veiculs	1'960.80		5'000		18'623.15	
3120.00	Energia, aua ed immundizchas	51'913.85		50'000		52'235.24	
3134.00	Sgüranzas da chosas	8'919.50		14'000		9'796.00	
3144.00	Mantegnimaint immobiglias	115'144.67		50'000		112'218.10	
3199.00	Ulteriurs cuosts da gestiun			2'000			
3300.00	Amortisaziuns ordinarias	29'700.00		40'000		29'700.00	
3320.00	Amortisaziuns ordinarias investiziuns immaterialas	22'992.90		15'000		14'085.00	
3900.00	Scumpart intern da roba					187.05	
3910.00	Scumpart intern da servezzans	13'902.50		18'000		11'857.50	
4290.00	Restituziuns		53'063.25		15'000		14'249.85
4470.00	Rechav d'immobiglias		197'848.40		194'000		198'522.50
4910.00	Scumpart intern da servezzans		4'190.00				13'050.00
4920.00	Scumpart intern da fits, (cuosts per fittanzas e drets d'adöver)		207'792.00		207'200		207'792.00
1	UORDEN PUBLIC E SGÜREZZA PUBLICA, DEFAISA	1'394'008.65	564'989.27	1'182'000	347'500	1'212'597.61	401'845.53
	expensas nettas		829'019.38		834'500		810'752.08

Quint economic		Expensas	Quint 2020 Entradas	Expensas	Preventiv 2020 Entradas	Expensas	Quint 2019 Entradas
11	Sgürezza publica expensas nettas	326'404.00	26'436.00 299'968.00	326'400	1'000 325'400	326'404.00	566.00 325'838.00
111	Pulizia expensas nettas	326'404.00	26'436.00 299'968.00	326'400	1'000 325'400	326'404.00	566.00 325'838.00
1110	Pulizia expensas nettas	326'404.00	26'436.00 299'968.00	326'400	1'000 325'400	326'404.00	566.00 325'838.00
3611.00	Indemnisaziun a la pulizia chantunala GR	326'404.00		326'400		326'404.00	
4270.00	Multas disciplinars		26'436.00		1'000		566.00
14	Dret general expensas nettas	319'055.16	200'393.15 118'662.01	212'000	20'000 192'000	217'070.42	60'315.33 156'755.09
140	Dret general expensas nettas	319'055.16	200'393.15 118'662.01	212'000	20'000 192'000	217'070.42	60'315.33 156'755.09
1400	Dret general (in general) expensas nettas	212'707.65	200'393.15 12'314.50	84'000	20'000 64'000	104'782.20	60'315.33 44'466.87
3130.00	Cuosts da masüraziun	69'791.35		20'000		31'021.20	
3320.00	Amortisaziuns ordinarias investiziuns immaterialas	33'761.00		34'000		33'761.00	
3611.00	Cuosts da stimas officialas	109'155.30		30'000			
3612.00	Cuosts introducziun cudesch fundiari federal					40'000.00	
4260.00	Restituziun giurisdicziun gratuita		393.15				
4510.00	Retratta da la finanziaziun speciala						3'837.90
4612.00	Part dal guadogn cudesch fundiari		200'000.00		20'000		56'477.43
1406	Uffizi regional da stadi civil expensas nettas	33'901.41	33'901.41	36'000	36'000	33'845.78	33'845.78
3612.00	Part dal deficit uffizi da stadi civil EBVM	33'901.41		36'000		33'845.78	
1407	Uffizi regional da scussiu expensas nettas	72'446.10	72'446.10	92'000	92'000	78'442.44	78'442.44
3612.00	Part dal deficit uffizi da scussiu EBVM	72'446.10		92'000		78'442.44	
15	Pumpiers expensas nettas	409'179.51	252'555.65 156'623.86	424'600	245'000 179'600	447'430.61	292'682.10 154'748.51
150	Pumpiers expensas nettas	409'179.51	252'555.65 156'623.86	424'600	245'000 179'600	447'430.61	292'682.10 154'748.51
1500	Pumpiers (general) expensas nettas	409'179.51	252'555.65 156'623.86	424'600	245'000 179'600	447'430.61	292'682.10 154'748.51
3010.00	Paja pumpiers	104'016.75		170'000		123'787.80	
3050.00	Sgüranzas socialas	1'690.60		3'000		1'362.85	
3090.00	Scolaziun e perfecziunamaint dal personal	2'172.45		8'000		1'480.00	
3099.00	Ulteriurs cuosts da personal	7'666.80		5'000		3'326.70	
3100.00	Material da büro	812.05		1'000		1'150.52	
3101.00	Material da gestiun e da consüm	4'878.68		4'000		7'238.00	
3101.01	Carburant	5'488.65		10'000		7'686.21	
3111.00	Acquist maschinas, utensils e veiculs	42'856.00		42'000		46'648.30	
3112.00	Acquist unifurmas e büschmainta da lavur	18'996.45		6'000		31'973.10	
3120.00	Energia, aua ed immundizchas	16'460.30		17'000		14'420.97	
3130.00	Telefon, portos e divers	5'992.08		7'000		5'813.15	
3130.01	Prestaziuns da terzs	481.95				7'829.35	
3130.02	Cuosts per incendis	704.20					
3134.00	Sgüranza da chosas	16'156.20		3'000		16'922.20	
3134.01	Sgüranza dals cuosts d'acziun	11'125.80		11'000		11'072.25	
3144.00	Mantegnimaint immobiglias	24'377.90		17'000		4'138.25	
3151.00	Mantegnimaint maschinas, utensils e veiculs	44'560.91		16'000		52'821.91	
3160.00	Fits pels locals da pumpiers	43'204.44		45'000		43'689.75	
3180.00	Rectificaziun dabuns (101xx.xx)	1'900.00					
3181.00	Perditas effectivas da dabuns	-81.00		5'000		2'959.00	
3199.00	Ulteriurs cuosts da gestiun	3'384.30		3'000		20'343.05	
3300.00	Amortisaziuns regularas	23'879.00		25'000		23'879.00	
3611.00	Controllas da fö			5'000			
3910.00	Scumpart intern da servezzans	9'655.00		10'000		7'288.25	
3920.00	Scumpart intern da fits (cuosts per fittanzas e drets d'adöver)	18'800.00		11'600		11'600.00	
4200.00	Taxa da cumpensaziun pumpiers		211'915.40		215'000		214'126.40
4250.00	Vendita mobiglia, veiculs etc.						10'000.00
4260.00	Restituziuns		28'176.75		20'000		29'832.55
4260.01	Restituziuns per incendis						17'000.00
4270.00	Chastis da pumpiers		670.00				2'490.00
4631.00	Contribuziuns chantunals per acquisti		4'383.50		8'000		13'443.15
4634.00	Contribuziuns vi da scolaziuns		7'350.00		1'000		
4910.00	Scumpart intern da servezzans		60.00		1'000		5'790.00

Quint economic		Quint 2020		Preventiv 2020		Quint 2019	
		Expensas	Entradas	Expensas	Entradas	Expensas	Entradas
16	Defaisa expensas nettas	339'369.98	85'604.47 253'765.51	219'000	81'500 137'500	221'692.58	48'282.10 173'410.48
161	Defaisa militara expensas nettas	50'164.20	50'164.20	33'500	5'000 28'500	1'187.45	1'187.45
1610	Defaisa militara expensas nettas	50'164.20	50'164.20	33'500	5'000 28'500	1'187.45	1'187.45
3134.00	Sgüranza da chosas	998.70		1'000		36.45	
3151.00	Mantegnimaint schabigias da 300m Urezzas	47'214.50		5'000			
3160.00	Cuosts da fittanza	1'151.00		2'000		1'151.00	
3300.00	Amortisaziuns ordinarias fabricats sur terra			22'000			
3910.00	Scumpart intern da servezzans	800.00		3'500			
4260.00	Restituziuns				5'000		
162	Defaisa civila expensas nettas	289'205.78	85'604.47 203'601.31	185'500	76'500 109'000	220'505.13	48'282.10 172'223.03
1620	Protecziun civila (in general) expensas nettas	113'467.49	83'204.47 30'263.02	92'500	56'500 36'000	109'379.63	47'560.10 61'819.53
3090.00	Scolaziun e perfecziunamaint dal personal	29'979.95		30'000		29'856.00	
3120.00	Energia, aua ed immundizchas	11'815.95		9'000		12'668.23	
3130.00	Telefon, portos e divers	2'597.10		2'000		2'506.90	
3134.00	Sgüranza da chosas	951.84		5'000		2'028.20	
3140.00	Mantegnimaint immobiglias	47'848.79		20'000		28'386.95	
3144.00	Mantegnimaint indrizs tecnicos	10'124.80		10'000		21'627.10	
3300.00	Amortisaziuns ordnarias	3'437.00		3'500		3'437.00	
3910.00	Scumpart intern da servezzans	6'712.06		13'000		8'869.25	
4240.00	Entradas schlers da protecziun		6'358.70		2'500		4'648.20
4260.00	Restituziuns		300.00				2'721.85
4501.00	Retratto conto schlers da protecziun		73'045.77		50'000		36'690.05
4631.00	Contribuziuns chantunales		3'500.00		4'000		3'500.00
1621	Stab directiv cumünal civil expensas nettas	175'738.29	2'400.00 173'338.29	93'000	20'000 73'000	111'125.50	722.00 110'403.50
3010.00	Pajas	720.00					
3130.00	COVID-19	12'930.95					
3132.00	Stab directiv cumünal	4'177.05		10'000		2'297.60	
3132.01	Surveglianza privel da lavinas	34'619.15		25'000		56'766.60	
3132.02	Surveglianza oters privels da natüra	25'478.60		20'000		16'312.35	
3910.00	Scumpart intern da servezzans	29'969.54		38'000		35'748.95	
3910.01	Scumpart intern da servezzans (COVID-19)	67'843.00					
4260.00	Restituziuns						722.00
4501.00	Retratto conto schlers da protecziun		2'400.00		20'000		
2	FUORMAZIUN expensas nettas	8'938'972.89	1'116'758.16 7'822'214.73	9'203'900	1'160'243 8'043'657	8'923'342.80	1'005'337.55 7'918'005.25
21	Scoula obligatorica expensas nettas	8'395'414.54	1'066'019.10 7'329'395.44	8'675'600	1'070'243 7'605'357	8'375'512.78	951'244.55 7'424'268.23
211	Eingangsstufe expensas nettas	821'764.51	139'326.56 682'437.95	836'500	136'000 700'500	843'098.29	122'624.27 720'474.02
2110	Scoulina expensas nettas	821'764.51	139'326.56 682'437.95	836'500	136'000 700'500	843'098.29	122'624.27 720'474.02
3020.00	Pajas	653'550.00		638'000		654'328.56	
3020.01	Pajas promoziun da la lingua	28'072.86		40'000		31'725.82	
3050.00	Sgüranzas socialas	54'429.93		54'000		54'048.07	
3052.00	Chascha da pensiun	43'290.15		44'000		44'499.40	
3053.00	Sgüranza d'accidaints	1'256.65		1'500		1'237.67	
3053.01	Sgüranza supplementara d'accidaints	2'020.88		2'000		2'033.67	
3053.02	Sgüranza da malatia	2'533.58		3'000		2'550.71	
3090.00	Scolaziun e perfecziunamaint dal personal	2'393.60		10'000		11'387.80	
3099.00	Ulteriurs cuosts da personal					768.91	
3102.00	Fotocopchas e palperi da fotocopchar	4'625.66		4'000		1'970.10	
3104.00	Material da scoula e da consüm	22'493.80		26'000		23'820.83	
3110.00	Acquist mobiglia ed indrizs	2'983.30		4'500		9'514.90	
3151.00	Mantegnimaint mobiglia ed indrizs			2'000		533.85	
3170.00	Cuosts da viadi e spaisas	551.80					
3171.00	Viadis da scoula, excursiuns e chomps	562.30		4'500		1'678.00	
3910.00	Scumpart intern da servezzans	3'000.00		3'000		3'000.00	
4260.00	Restituziuns						100.00
4611.00	Contribuziuns chantunales		137'819.06		136'000		122'524.27
4910.00	Scumpart intern da servezzans		1'507.50				

Quint economic		Expensas	Quint 2020 Entradas	Expensas	Preventiv 2020 Entradas	Expensas	Quint 2019 Entradas
212	S-chalin primar expensas nettas	3'245'503.45	409'066.78 2'836'436.67	3'341'100	425'000 2'916'100	3'342'098.88	381'960.91 2'960'137.97
2120	S-chalin primar expensas nettas	3'245'503.45	409'066.78 2'836'436.67	3'341'100	425'000 2'916'100	3'342'098.88	381'960.91 2'960'137.97
3020.00	Pajas	2'543'630.15		2'592'000		2'616'322.49	
3020.02	Pajas promoziun da la lingua	91'540.58		89'000		88'467.18	
3050.00	Sgüranzas socialas	210'090.75		210'000		210'138.17	
3052.00	Chascha da pensiun	180'112.35		184'000		183'054.10	
3053.00	Sgüranza d'accidaints	4'830.69		5'000		4'826.46	
3053.01	Sgüranza supplementara d'accidaints	7'765.27		8'000		7'929.08	
3053.02	Sgüranza da malatia	9'703.97		10'000		9'892.90	
3090.00	Scolaziun e perfecziunamaint dal personal	8'819.15		39'000		21'821.25	
3099.00	Ulteriurs cuosts da personal	600.00				3'075.68	
3102.00	Fotocopchas e palperi da fotocopchar	27'551.70		20'000		48'676.83	
3104.00	Material da scoula e da consüm	63'848.58		59'000		61'491.87	
3104.01	Material lavurs manualas	34'760.05		48'000		38'095.57	
3111.00	Acquist mobiglia ed indrizs	36'450.07		48'000		25'274.30	
3151.00	Mantegnimaint mobiglia ed indrizs	7'491.94		3'000		4'192.40	
3170.00	Cuosts da viadi e spaisas	3'170.80					
3171.00	Viadis da scoula, excursiuns e chomps	4'337.40		14'000		8'040.60	
3636.00	Contribuziun "Scoula Rudolf Steiner Scuol"	7'800.00		9'000		7'800.00	
3910.00	Scumpart intern da servezzans	3'000.00		3'100		3'000.00	
4260.00	Restituziuns		14'557.00		20'000		22'670.90
4611.00	Contribuziuns chantunalas		390'482.28		405'000		359'290.01
4910.00	Scumpart intern da servezzans		4'027.50				
213	S-chalin superior / s-chalin secundar I expensas nettas	1'952'998.66	186'463.71 1'766'534.95	2'042'000	208'000 1'834'000	1'984'841.73	179'382.27 1'805'459.46
2130	S-chalin superior / s-chalin secundar I expensas nettas	1'952'998.66	186'463.71 1'766'534.95	2'042'000	208'000 1'834'000	1'984'841.73	179'382.27 1'805'459.46
3020.00	Pajas	1'515'955.03		1'511'000		1'479'315.07	
3020.01	Pajas promoziun da la lingua	49'320.95		40'000		50'223.48	
3050.00	Sgüranzas socialas	124'833.79		122'000		117'957.93	
3052.00	Chascha da pensiun	100'391.50		104'000		102'067.45	
3053.00	Sgüranza d'accidaints	2'885.46		3'000		2'751.92	
3053.01	Sgüranza supplementara d'accidaints	4'638.90		5'000		4'520.93	
3053.02	Sgüranza da malatia	5'817.13		6'000		5'600.28	
3090.00	Scolaziun e perfecziunamaint dal personal	3'081.10		21'000		8'954.40	
3099.00	Ulteriurs cuosts da personal					1'153.36	
3102.00	Fotocopchas e palperi da fotocopchar	6'195.30		15'000		2'900.85	
3104.00	Material da scoula e da consüm	46'073.98		51'000		45'754.58	
3104.01	Material lavurs manualas	31'812.47		30'000		28'045.48	
3105.00	Material scoula d'economia	10'640.05		15'000		16'166.00	
3111.00	Acquist mobiglia ed indrizs	10'913.65		35'000		20'160.35	
3151.00	Mantegnimaint mobiglia ed indrizs	35.95		1'000		1'737.95	
3153.00	Mantegnimaint informatica					168.00	
3170.00	Cuosts da viadi e spaisas	1'056.40					
3171.00	Viadis da scoula, excursiuns e chomps	5'864.00		12'000		8'059.10	
3171.01	Eivna intensiva da lingua	14'316.95		23'000		26'694.60	
3635.00	Contribuziuns per scolars da las scoulas da talents	16'060.00		45'000		59'610.00	
3900.00	Scumpart intern da roba	106.05					
3910.00	Scumpart intern da servezzans	3'000.00		3'000		3'000.00	
4260.00	Restituziuns		712.00		20'000		16'511.25
4611.00	Contribuziuns chantunalas		184'356.71		188'000		162'871.02
4910.00	Scumpart intern da servezzans		1'395.00				
214	Scoula da musica expensas nettas	135'628.06	135'628.06	159'000	159'000	135'092.06	135'092.06
2140	Scoula da musica expensas nettas	135'628.06	135'628.06	159'000	159'000	135'092.06	135'092.06
3632.00	Scoula da musica (Regiun EBVM)	135'628.06		159'000		135'092.06	
217	Immobiglias da scoula expensas nettas	1'206'330.47	68'942.55 1'137'387.92	1'245'500	59'400 1'186'100	1'121'359.76	56'964.05 1'064'395.71
2170	Immobiglias da scoula expensas nettas	1'206'330.47	68'942.55 1'137'387.92	1'245'500	59'400 1'186'100	1'121'359.76	56'964.05 1'064'395.71
3010.00	Pajas	331'054.44		306'000		310'470.12	
3050.00	Sgüranzas socialas	24'038.57		24'000		22'797.70	
3052.00	Chascha da pensiun	18'104.40		19'000		17'440.20	
3053.00	Sgüranza d'accidaints	7'065.01		7'000		5'707.75	
3053.01	Sgüranza supplementara d'accidaints	893.63		1'000		863.49	
3053.02	Sgüranza da malatia	1'106.98		1'000		1'072.09	
3090.00	Scolaziun e perfecziunamaint dal personal					50.00	
3099.00	Ulteriurs cuosts da personal	900.00		1'000		3'168.42	

Quint economic		Expensas	Quint 2020 Entradas	Expensas	Preventiv 2020 Entradas	Expensas	Quint 2019 Entradas
3101.00	Material da gestiun e da consüm	75'813.54		60'000		51'962.73	
3110.00	Acquist maschinas ed indrizs	7'986.20		10'000		10'337.60	
3120.00	Energia, aua ed immundizchas	178'436.85		170'000		185'024.84	
3130.00	Telefon e divers	3'747.06		5'000		3'550.79	
3134.00	Sgüranza da chosas	16'736.64		35'000		24'835.85	
3144.00	Mantegnimaint immobiglias ed implants	275'260.72		315'000		198'680.03	
3170.00	Indemnisaziun da spaisas e viadis	186.35					
3300.00	Amortisaziuns ordinarias	135'091.00		150'000		142'853.00	
3300.01	Amortisaziuns ordinarias mobiglia	20'815.00				20'815.00	
3900.00	scumpart intern da roba	1'491.20		500		2'508.50	
3910.00	Scumpart intern da servezzans	28'810.88		51'000		40'429.65	
3920.00	Scumpart intern da fits (cuosts per fittanzas e drets d'adöver)	78'792.00		90'000		78'792.00	
4240.00	Taxas d'adöver		3'935.00		3'000		5'035.50
4260.00	Restituziuns		7'170.05		5'000		888.55
4471.00	Rechav d'immobiglias		50'860.00		51'000		50'860.00
4910.00	Scumpart intern da servezzans		6'717.50				
4920.00	Scumpart intern da fits (cuosts per fittanzas e drets d'adöver)		260.00		400		180.00
218	Surveglianza da di expensas nettas	134'143.79	51'326.75 82'817.04	129'500	45'000 84'500	68'368.55	22'729.65 45'638.90
2180	Surveglianza da di expensas nettas	134'143.79	51'326.75 82'817.04	129'500	45'000 84'500	68'368.55	22'729.65 45'638.90
3001.00	Pajas maisa da mezdi e structura da di	88'582.80		62'000		29'561.20	
3050.00	Sgüranzas socialas	5'324.12		5'000		2'201.96	
3052.00	Chascha da pensiun	1'419.75		3'000		1'056.65	
3053.00	Sgüranza d'accidaints	122.21		500		50.46	
3053.01	Sgüranza supplementara d'accidaints	196.35				82.72	
3053.02	Sgüranza da malatia	172.11				103.70	
3099.00	Ulteriurs cuosts da personal	153.10				83.56	
3101.00	Material da gestiun e da consüm	7'818.83		5'000		6'392.50	
3120.00	Energia, aua ed immundizchas	201.05				98.30	
3130.00	Pasts	13'953.47		35'000		20'587.50	
3160.00	Fit per localitats	16'200.00		16'000		8'100.00	
3170.00	Cuosts da viadi e spaisas			3'000		50.00	
4260.00	Part genituors maisa da mezdi e structura da di		18'797.00		33'000		18'254.00
4260.03	Restituziuns		25'858.15				
4611.00	Contribuziuns chantunalas		3'326.60		12'000		4'475.65
4910.00	Scumpart intern da servezzans		3'345.00				
219	Scoula populara, divers expensas nettas	899'045.60	210'892.75 688'152.85	922'000	196'843 725'157	880'653.51	187'583.40 693'070.11
2190	Direcziun ed administraziun da scoula expensas nettas	436'036.05	133'221.15 302'814.90	466'500	126'000 340'500	429'532.93	127'477.00 302'055.93
3000.00	Pajas, indemnisaziuns e remuneraziuns per sezzüdas	12'562.50		15'000		18'725.00	
3010.00	Pajas manader da scoula / secretariat	223'766.51		224'000		225'718.15	
3050.00	Sgüranzas socialas	18'280.20		18'000		18'547.00	
3052.00	Chascha da pensiun	14'165.55		14'000		13'364.85	
3053.00	Sgüranza d'accidaints	431.97		500		437.30	
3053.01	Sgüranza supplementara d'accidaints	694.60		500		717.95	
3053.02	Sgüranza da malatia	823.79		1'000		830.38	
3090.00	Scolaziun e perfecziunamaint dal personal			2'000		266.00	
3099.00	Ulteriurs cuosts da personal	674.40				1'553.86	
3100.00	Material da büro	2'112.70		3'000		3'410.03	
3102.00	Fotocopchas e palperi da fotocopchar	2'721.25		4'000		334.65	
3104.00	Material lavurs manualas	7'682.60		19'000		14'729.85	
3104.01	Material scoula da cusir	1'975.55		5'000		4'035.55	
3110.00	Acquist mobilia e maschinas					1'070.75	
3111.00	Acquist urdegns e material da sport	37'053.90		29'000		15'532.75	
3111.01	Acquist informatica (magisters)	5'151.75		15'000		13'634.60	
3151.00	Mantegnimaint mobilia e material da sport					208.00	
3153.00	Mantegnimaint informatica	81'017.78		84'000		94'816.81	
3199.00	Ulteriurs cuosts da gestiun					112.00	
3300.00	Amortisaziuns ordinarias EED	25'921.00		30'000			
3910.00	Scumpart intern da servezzans	1'000.00		2'500		1'487.45	
4260.00	Restituziuns		3'621.15		6'000		7'214.50
4611.00	Contribuziuns chantunalas direcziun da scoula		129'600.00		120'000		120'262.50
2192	Scoula populara, divers expensas nettas	463'009.55	77'671.60 385'337.95	455'500	70'843 384'657	451'120.58	60'106.40 391'014.18
3053.00	Sgüranza d'accidaints scolars	3'171.05		3'000		3'256.35	
3102.00	Gazettas da scoula	5'769.80		8'000		5'463.45	
3130.00	Bus da scoula	208'050.35		180'000		184'707.95	
3132.00	Concept da sgürezza pro la lavur			2'000			
3134.00	Sgüranza da chosas	1'760.00					
3170.00	Proget "Scoula in movimaint"			2'000		724.40	

Quint economic		Expensas	Quint 2020 Entradas	Expensas	Preventiv 2020 Entradas	Expensas	Quint 2019 Entradas
3190.00	Progets da scoula	14'476.50		30'000		30'103.50	
3199.00	Uteriurs cuosts da gestiun	31'345.15		30'000		28'326.83	
3634.02	Scoula da skis	7'936.70		10'000		8'038.10	
3910.00	Scumpart intern da servezzans	166'000.00		166'000		166'000.00	
3920.00	Scumpart intern da fits	24'500.00		24'500		24'500.00	
4260.00	Restituziuns		5'091.00		4'000		3'130.00
4611.00	Contribuziuns chantunalas				7'000		22'314.95
4611.01	Contribuziuns chantunalas transports da scolars		25'737.60		13'000		15'459.45
4621.00	Egualisaziun chantunala per las scoulas (FA)		46'843.00		46'843		19'202.00
22	Scoulas specialas	252'723.67	50'739.06	279'300	90'000	236'994.04	54'093.00
	expensas nettas		201'984.61		189'300		182'901.04
220	Scoulas specialas	252'723.67	50'739.06	279'300	90'000	236'994.04	54'093.00
	expensas nettas		201'984.61		189'300		182'901.04
2200	Scoulas specialas	101'331.60		90'000		76'022.70	
	expensas nettas		101'331.60		90'000		76'022.70
3611.01	Contribuziun al Servezzan Ortopedagogic dal Grischun	59'048.60		60'000		49'814.70	
3612.00	Contribuziuns a scoulas specialas	42'283.00		30'000		26'208.00	
2201	Logopedia	151'392.07	50'739.06	189'300	90'000	160'971.34	54'093.00
	expensas nettas		100'653.01		99'300		106'878.34
3020.00	Pajas	114'174.00		118'000		121'163.30	
3050.00	Sgüranzas socialas	9'246.62		9'000		9'628.52	
3052.00	Chascha da pensiun	7'870.80		9'000		8'625.60	
3053.00	Sgüranza d'accidaints	212.34		200		220.51	
3053.01	Sgüranza supplementara d'accidaints	341.40		300		362.30	
3053.02	Sgüranza da malatia	427.90		300		454.25	
3090.00	Scolaziun e perfecziunamaint dal personal	210.00		1'000		705.00	
3104.00	Material da scoula e da consüm	970.31		1'500		2'023.20	
3130.00	Prestaziuns da terzs	17'788.70		50'000		17'788.66	
3170.00	Cuosts da viadi e spaisas	150.00					
4260.00	Restituziuns		50'739.06		90'000		54'093.00
25	Scoulas da fuormaziun generala	290'834.68		249'000		310'835.98	
	expensas nettas		290'834.68		249'000		310'835.98
251	Scoulas da maturità gimnasiala	290'834.68		249'000		310'835.98	
	expensas nettas		290'834.68		249'000		310'835.98
2510	Scoulas da maturità gimnasiala	290'834.68		249'000		310'835.98	
	expensas nettas		290'834.68		249'000		310'835.98
3631.00	Contribuziuns als pregimnasis ed otras scoulas da fuormaziun generala	133'925.00		100'000		166'047.10	
3635.00	Contribuziun Institut Otalpin Ftan (Regiun EBVM)	108'159.68		101'000		96'412.88	
3635.01	contribuziun associaziun. scoula ota professiunala	3'750.00		3'000		3'375.00	
3650.00	Rectificaziun partecipaziuns (145xx)					1.00	
3940.00	Scumpart intern da fits (impraist IOF)	45'000.00		45'000		45'000.00	
3	CULTURA, SPORT E TEMP LIBER, BASELZIA	1'737'254.84	298'848.70	1'869'080	245'100	1'554'438.73	283'467.83
	expensas nettas		1'438'406.14		1'623'980		1'270'970.90
31	Patrimoni cultural	10'434.00		10'000		10'386.00	
	expensas nettas		10'434.00		10'000		10'386.00
311	Museums ed art figurativa	10'434.00		10'000		10'386.00	
	expensas nettas		10'434.00		10'000		10'386.00
3110	Museums ed art figurativa	10'434.00		10'000		10'386.00	
	expensas nettas		10'434.00		10'000		10'386.00
3636.01	Contribuziun museum	10'434.00		10'000		10'386.00	
32	Cultura, divers	515'325.54	114'064.25	551'480	88'500	456'105.43	88'632.00
	expensas nettas		401'261.29		462'980		367'473.43
321	Bibliotecas	143'390.07	32'406.25	144'980	27'500	141'735.64	28'000.00
	expensas nettas		110'983.82		117'480		113'735.64
3210	Bibliotecas	143'390.07	32'406.25	144'980	27'500	141'735.64	28'000.00
	expensas nettas		110'983.82		117'480		113'735.64
3010.00	Pajas	16'953.00		18'000		16'642.45	
3050.00	Sgüranzas socialas	411.15		1'000		600.65	
3053.00	Sgüranza d'accidaints	31.52		100		30.25	

Quint economic		Expensas	Quint 2020 Entradas	Expensas	Preventiv 2020 Entradas	Expensas	Quint 2019 Entradas
3053.01	Sgüranza supplementara d'accidaints	50.61		100		49.72	
3053.02	Sgüranza da malatia	49.05		100		62.32	
3101.00	Aquist cudeschs e medias	8'876.45		9'000		8'395.90	
3120.00	Energia, aua ed immundizchas	4'214.10		4'000		4'160.70	
3130.00	Telefon e divers	1'546.14		2'000		2'053.50	
3160.00	Fits per las bibliotecas	18'180.00		18'180		18'180.00	
3199.00	Ulteriurs cuosts da gestiun	5'578.05		5'000		4'060.15	
3636.00	Contribuziuns a las bibliotecas	72'500.00		72'500		72'500.00	
3910.00	Scumpart intern da servezzans	3'000.00		3'000		3'000.00	
3920.00	Scumpart intern da fits (cuosts per fittanzas e drets d'adöver)	12'000.00		12'000		12'000.00	
4260.00	Restituziuns		5'746.25				
4611.00	Contribuziuns chantunalas				3'000		3'500.00
4910.00	Scumpart intern da servezzans		2'160.00				
4920.00	Scumpart intern da fits		24'500.00		24'500		24'500.00
329	Cultura, divers	371'935.47	81'658.00	406'500	61'000	314'369.79	60'632.00
	expensas nettas		290'277.47		345'500		253'737.79
3290	Cultura, divers	275'874.47	21'658.00	310'500	1'000	218'308.79	632.00
	expensas nettas		254'216.47		309'500		217'676.79
3101.00	Material da consüm	11'503.00					
3120.00	Energia per diversas occurenzas	5'171.05		3'000		4'438.46	
3130.00	Portos	291.20		500		948.25	
3180.00	Rectificaziun dabuns (101xx.xx)	79'000.00					
3199.00	Diversas occurenzas			2'000			
3300.00	Amortisaziuns ordinarias			13'000			
3632.00	Cultura (Regiun EBVM)	15'990.48		17'000		23'397.38	
3636.00	Societats contribuziuns annualas	92'436.00		100'000		88'936.50	
3636.01	Contribuziuns unicas	29'300.00		50'000		37'284.00	
3636.02	Societats contribuziuns per giubileums	6'000.00				1'500.00	
3636.03	Üsanzas indigenas	2'270.00		6'000		4'616.65	
3636.04	Occurenzas per dis da festa	400.00		10'000		15'894.50	
3636.05	Ulteriuras contribuziuns	2'105.75		8'000		16'063.60	
3636.07	Imposta da müdaman chastè da Tarasp			79'000			
3660.00	Amortisaziuns ordinarias	16'306.00					
3900.00	Scumpart intern da roba	127.50				203.00	
3910.00	Scumpart intern da servezzans	14'713.49		22'000		24'846.45	
3920.00	Scumpart intern da fits (cuosts per fittanzas e drets d'adöver)	260.00				180.00	
4260.00	Restituziuns		5'352.00		1'000		632.00
4510.00	Retratra dal conto rechav dal terrain dals vaschins		16'306.00				
3291	Fundaziun Nairs	96'061.00	60'000.00	96'000	60'000	96'061.00	60'000.00
	expensas nettas		36'061.00		36'000		36'061.00
3636.00	Contribuziun da gestiun Fundaziun Nairs	30'000.00		30'000		30'000.00	
3660.00	Amortisaziuns ordinarias	6'061.00		6'000		6'061.00	
3704.00	Fundaziun Nairs	60'000.00					
3706.00	Fundaziun Nairs			60'000		60'000.00	
4704.00	Contribuziuns Corporaziun Energia Engiadina (CEE)		60'000.00		60'000		60'000.00
33	Medias	120.40	19'083.35	5'000	20'000	3'155.95	19'533.30
	entradas nettas	18'962.95		15'000		16'377.35	
332	Indrizs d'antennas e da cabel	120.40	19'083.35	5'000	20'000	3'155.95	19'533.30
	entradas nettas	18'962.95		15'000		16'377.35	
3321	Indrizs d'antennas e da cabel	120.40	19'083.35	5'000	20'000	3'155.95	19'533.30
	entradas nettas	18'962.95		15'000		16'377.35	
3149.00	Mantegnimaint antennas e diversa	120.40		5'000		1'626.70	
3181.00	Perditas effectivas da dabuns					2.00	
3635.00	Programs da televisiun Tele Rätia					1'527.25	
4240.01	Taxa d'adöver part privats		19'083.35		20'000		19'533.30
34	Sport e temp liber	1'134'197.57	145'050.00	1'194'300	116'600	1'020'351.63	156'908.63
	expensas nettas		989'147.57		1'077'700		863'443.00
341	Sport	168'538.24	25'050.00	189'500	26'600	154'583.51	26'120.00
	expensas nettas		143'488.24		162'900		128'463.51
3410	Sport	168'538.24	25'050.00	189'500	26'600	154'583.51	26'120.00
	expensas nettas		143'488.24		162'900		128'463.51
3120.00	Energia, aua ed immundizchas	2'588.70		3'000		3'696.85	
3140.00	Mantegnimaint plazzas da sport	29'741.60		50'000		37'035.01	
3300.00	Amortisaziuns ordinarias	8'212.00				8'212.00	
3636.00	Contribuziuns a societats da sport	28'860.00		35'000		33'102.70	
3637.00	Promoziun sport d'inviern	43'244.15		48'000		41'100.00	

Quint economic		Expensas	Quint 2020 Entradas	Expensas	Preventiv 2020 Entradas	Expensas	Quint 2019 Entradas
3650.00	Rectificaziun partecipaziuns (145xx)					600.00	
3660.00	Amortisaziuns ordinarias sùn contribuiziuns per investiziuns (146xx)	10'531.00		12'000		10'531.00	
3900.00	Scumpart intern da roba	647.05		500		2'439.00	
3910.00	Scumpart intern da servezzans	44'713.74		41'000		17'866.95	
4260.00	Restituiziuns				1'000		720.00
4472.00	Fit plazzas da sport		50.00		600		400.00
4910.00	Scumpart intern da servezzans		25'000.00		25'000		25'000.00
342	Temp liber	965'659.33	120'000.00	1'004'800	90'000	865'768.12	130'788.63
	expensas nettas		845'659.33		914'800		734'979.49
3420	Temp liber	965'659.33	120'000.00	1'004'800	90'000	865'768.12	130'788.63
	expensas nettas		845'659.33		914'800		734'979.49
3010.00	Pajas	40'536.60		35'000		53'790.60	
3050.00	Sgüranzas socialas	2'061.51		3'000		3'028.20	
3053.00	Sgüranza d'accidaints	725.22		1'000		817.51	
3053.01	Sgüranza supplementara d'accidaints	124.85		200		163.60	
3053.02	Sgüranza da malatia	85.15		100		125.00	
3130.01	Lavuors tras scoulas / protecziun civila	609.00		10'000		5'066.05	
3130.02	Mantegnimaint implantaziuns / alleas	35'581.90		20'000		38'878.21	
3130.03	Hotspots pel WLAN gratuit	19'500.00		36'000		16'500.00	
3140.01	Mantegnimaint plazzas da giovar	9'736.65		35'000		22'870.37	
3140.02	Mantegnimaint punts e piogns	105'405.10		70'000		81'827.60	
3140.03	Concepts e planisaziun			30'000		8'617.65	
3140.04	Mantegnimaint "lai da Padnal"	905.05		2'000		293.70	
3141.00	Mantegnimaint sendas	85'018.60		80'000		138'891.63	
3141.01	Signalisaziun sendas	4'370.00		5'000		1'506.05	
3300.00	Amortisaziuns ordinarias	2'613.00		55'000		2'613.00	
3636.00	Contribuziun BAW	250.00		500		300.00	
3660.00	Amortisaziuns ordinarias per contr. d'investiziun	2'682.00				2'682.00	
3900.00	Scumpart intern da roba	55'785.65		28'000		47'333.40	
3910.00	Scumpart intern da servezzans	599'669.05		594'000		440'463.55	
4260.00	Restituiziuns						5'043.00
4310.00	Lavuors per progets						5'745.63
4910.00	Scumpart intern da servezzans		120'000.00		90'000		120'000.00
35	Baselgias e fatschendas religiusas	77'177.33	20'651.10	108'300	20'000	64'439.72	18'393.90
	expensas nettas		56'526.23		88'300		46'045.82
350	Baselgias e fatschendas religiusas	77'177.33	20'651.10	108'300	20'000	64'439.72	18'393.90
	expensas nettas		56'526.23		88'300		46'045.82
3500	Baselgias e fatschendas religiusas	77'177.33	20'651.10	108'300	20'000	64'439.72	18'393.90
	expensas nettas		56'526.23		88'300		46'045.82
3010.00	Pajas	33'238.35		37'000		34'975.20	
3030.00	Indemnisaziuns per lavuraints temporars					1'500.00	
3050.00	Sgüranzas socialas	2'163.18		2'500		2'233.85	
3052.00	Chascha da pensiun	884.40		1'000		884.40	
3053.00	Sgüranza d'accidaints	60.89		100		62.68	
3053.01	Sgüranza supplementara d'accidaints	98.10		100		103.30	
3053.02	Sgüranza da malatia	100.50		100		105.75	
3099.00	Ulteriurs cuosts da personal					326.66	
3120.00	Energia, aua ed immundizchas	1'978.20		2'500		1'925.93	
3130.00	Indemnisaziun da spaisas	600.00		1'000		600.00	
3130.01	Prestaziuns da terzs	1'500.00					
3134.00	Sgüranza da chosas	1'115.75		1'000		1'110.30	
3140.00	Mantegnimaint sains ed ura da baselgia	19'892.05		15'000		13'164.70	
3140.01	Mantegnimaint cluchers	6'476.90		30'000			
3300.00	Amortisaziuns regularas	1'696.00		2'000		1'696.00	
3910.00	Scumpart intern da servezzans	7'373.01		16'000		5'750.95	
4260.00	Restituiziuns		3'819.90				
4634.00	Restituiziun part baselgia		16'831.20		20'000		18'393.90
4	SANDÀ	3'585'856.96	15'800.10	3'186'000	10'150	2'627'676.44	16'436.65
	expensas nettas		3'570'056.86		3'175'850		2'611'239.79
41	Ospidal e chasas da chüra	3'268'396.64		2'813'000		2'270'537.23	
	expensas nettas		3'268'396.64		2'813'000		2'270'537.23
411	Ospidal	1'742'409.06		1'533'000		1'177'139.08	
	expensas nettas		1'742'409.06		1'533'000		1'177'139.08
4110	Ospidal	1'742'409.06		1'533'000		1'177'139.08	
	expensas nettas		1'742'409.06		1'533'000		1'177'139.08
3612.00	Contribuziuns a l'ospidal	1'280'015.64		1'080'000		714'357.10	
3612.01	Contribuziuns ad ospidals dadour la regiun	358'793.41		330'000		310'242.90	
3612.03	Clinica Curativa	96'159.01		115'000		145'098.08	
3660.00	Amortisaziuns regularas	7'441.00		8'000		7'441.00	

Quint economic		Expensas	Quint 2020 Entradas	Expensas	Preventiv 2020 Entradas	Expensas	Quint 2019 Entradas
412	Chasas d'attempats e da chüra expensas nettas	1'525'987.58		1'280'000		1'093'398.15	
			1'525'987.58		1'280'000		1'093'398.15
4120	Chasas d'attempats e da chüra expensas nettas	1'525'987.58		1'280'000		1'093'398.15	
			1'525'987.58		1'280'000		1'093'398.15
3612.00	Contribuziuns ad attempats	639'777.57		495'000		338'513.20	
3612.01	Chüra Lischana	271'792.93		95'000		133'777.25	
3612.02	Chüra Prasad-cher, Röven und Chalamandrin	495'314.16		500'000		501'905.73	
3612.03	Chüra dadour la regiun	26'408.80		100'000		27'523.65	
3612.05	Cusglianza e sustegn "Chüra Engiadina"	92'693.12		90'000		91'678.32	
3650.00	Rectificaziun partecipaziuns (145xx)	1.00					
42	Chüra ambulanta da persunas amaladas expensas nettas	279'769.49	50.00	340'000	150	322'145.41	158.00
			279'719.49		339'850		321'987.41
421	Chüra ambulanta da persunas amaladas expensas nettas	220'636.93	50.00	235'000	150	206'993.86	158.00
			220'586.93		234'850		206'835.86
4210	Chüra ambulanta da persunas amaladas expensas nettas	220'636.93	50.00	235'000	150	206'993.86	158.00
			220'586.93		234'850		206'835.86
3612.00	Spitex	220'636.93		235'000		206'993.86	
4940.00	Scumpart intern da fits (Els Pfister-Weideli)		50.00		150		158.00
422	Chüra ambulanta da persunas amaladas expensas nettas	59'132.56		105'000		115'151.55	
			59'132.56		105'000		115'151.55
4220	Servezzans da salvamaint expensas nettas	59'132.56		105'000		115'151.55	
			59'132.56		105'000		115'151.55
3151.00	Cumprita e mantegnimaint defibrillaturs	354.90				7'335.10	
3612.00	Servezzans da salvamaint	58'777.66		105'000		107'816.45	
43	Prevenziun da sandà expensas nettas	37'690.83	15'750.10	33'000	10'000	34'993.80	16'278.65
			21'940.73		23'000		18'715.15
433	Servezzan da sandà da scoula expensas nettas	37'690.83	15'750.10	33'000	10'000	34'993.80	16'278.65
			21'940.73		23'000		18'715.15
4330	Servezzan da sandà da scoula expensas nettas	37'690.83	15'750.10	33'000	10'000	34'993.80	16'278.65
			21'940.73		23'000		18'715.15
3010.00	Paja daintist da scoula	12'109.50		10'000		11'897.10	
3050.00	Sgüranzas socialas	980.73		1'000		862.05	
3130.00	Daintist da scoula trattamaints	16'706.00		15'000		16'390.65	
3130.01	Meidi da scoula controllas	7'894.60		7'000		5'844.00	
4260.00	Restituziuns per trattamaints dals daints		15'750.10		10'000		16'278.65
5	SGÜREZZA SOCIALA expensas nettas	840'683.33	445'593.83	1'042'100	195'150	1'047'606.04	376'218.16
			395'089.50		846'950		671'387.88
51	Malatia ed accidaint entradas nettas	-4'936.05				-1'536.30	
		4'936.05				1'536.30	
511	Premias inetschablas da la chascha d'amalats entradas nettas	-4'936.05				-1'536.30	
		4'936.05				1'536.30	
5110	Premias inetschablas da la chascha d'amalats entradas nettas	-4'936.05				-1'536.30	
		4'936.05				1'536.30	
3181.09	Entradas d'effectivas perditas da dabuns (reducziun d'expensas)	-4'936.05				-1'536.30	
54	Famiglia e giuventüna expensas nettas	163'909.95	28'310.00	188'100	30'000	162'152.45	30'260.00
			135'599.95		158'100		131'892.45
543	Pajamaint antecipà ed incasso d'alimaints expensas nettas	55'400.10	28'310.00	78'100	30'000	65'053.40	30'260.00
			27'090.10		48'100		34'793.40
5430	Pajamaint antecipà ed incasso d'alimaints expensas nettas	55'400.10	28'310.00	78'100	30'000	65'053.40	30'260.00
			27'090.10		48'100		34'793.40
3132.00	Cusglianza tras terzs	3'520.00		8'000		7'244.40	
3636.00	Contribuziuns ad organisaziuns	1'335.00		100		100.00	
3637.00	Pajamaints antecipats d'alimaints	50'545.10		70'000		57'709.00	
4260.00	Restituziuns alimaints		28'310.00		30'000		30'260.00
545	Prestaziuns a famiglias expensas nettas	108'509.85		110'000		97'099.05	
			108'509.85		110'000		97'099.05

Quint economic		Expensas	Quint 2020 Entradas	Expensas	Preventiv 2020 Entradas	Expensas	Quint 2019 Entradas
5451	Canortas e gruppas da gö expensas nettas	108'509.85		110'000		97'099.05	
			108'509.85		110'000		97'099.05
3632.00	Contribuziuns chüra d'uffants	88'160.05		90'000		78'599.40	
3636.00	Contribuziuns pellas gruppas da giovar	20'349.80		20'000		18'499.65	
57	Agüd social e fats d'asil expensas nettas	681'709.43		854'000		886'989.89	
			264'425.60		688'850		541'031.73
572	Agüd economic expensas nettas	354'234.65		515'000		557'825.71	
	entradas nettas	63'049.18			349'850		211'867.55
5720	Agüd economic tenor ledscha expensas nettas	354'234.65		515'000		557'825.71	
	entradas nettas	63'049.18			349'850		211'867.55
3132.00	Cussaglianza tras terzs	4'727.70		5'000		2'708.25	
3135.00	Cuosts da servezzans per persunas in survaglianza	5'744.45					
3636.00	Contribuziuns ad instituziuns socialas	10'197.40		10'000		9'375.25	
3637.00	Sustegn per chasadas privatas	333'565.10		500'000		545'742.21	
4621.00	Contribuziuns chantunalas		103'430.58		135'000		119'711.65
4637.00	Restituziuns		313'803.25		30'000		226'088.51
4940.00	Scumpart intern da fits (fondo Els Pfister-Weideli)		50.00		150		158.00
573	Fats d'asil expensas nettas	20'328.82		14'000		23'384.01	
			20'328.82		14'000		23'384.01
5730	Fats d'asil expensas nettas	20'328.82		14'000		23'384.01	
			20'328.82		14'000		23'384.01
3631.00	Promozium d'integraziun (Regiun EBVM)	20'328.82		14'000		23'384.01	
579	Provedimaint social expensas nettas	307'145.96		325'000		305'780.17	
			307'145.96		325'000		305'780.17
5790	Provedimaint social expensas nettas	307'145.96		325'000		305'780.17	
			307'145.96		325'000		305'780.17
3612.00	Contribuziun a la curatella professionala (Regiun EBVM)	141'764.96		125'000		119'786.02	
3631.00	Contribuziun al servezzan social regiunal	159'865.70		170'000		163'796.20	
3631.01	Contribuziun a l'assistenza per requirents d'asil minorens na accumpagnats	5'515.30		30'000		22'197.95	
6	TRAFIC expensas nettas	6'696'386.21		7'054'000		6'486'674.15	
			2'497'936.78		2'970'500		3'504'686.83
61	Trafic sün via expensas nettas	5'619'618.64		5'842'900		5'968'392.30	
			2'403'828.91		2'862'400		3'393'280.98
615	Vias cumünalas expensas nettas	2'797'369.29		3'171'900		3'130'462.53	
			2'438'711.16		2'888'400		2'672'565.81
6150	Vias cumünalas expensas nettas	2'613'241.48		2'960'400		3'006'967.43	
			2'567'033.78		2'934'900		2'953'221.93
3111.00	Signalisaziun e marcaziuns	22'922.00		40'000		51'891.00	
3111.01	Mantegnimaint e nouva iglümünaziun					22'723.10	
3120.00	Energia iglümünaziun publica	59'069.20		55'000		69'131.29	
3130.00	Rumida da naiv e transports tras terzs	367'773.99		300'000		506'238.31	
3131.00	Planisaziuns e progettaziuns tras terzs	196.30					
3132.00	Concept survaglianza da las punts			20'000			
3134.00	Sgüranza da chosas	2'675.00				2'675.00	
3141.00	Mantegnimaint general	603'034.55		680'000		690'326.88	
3141.01	Rumir naiv / glera e sal	106'198.40		120'000		127'124.30	
3141.02	Mantegnimaint iglümünaziun da vias	95'779.95		60'000		75'576.05	
3141.03	Iglümünaziun da Nadal	44'962.85		40'000		40'241.30	
3141.04	Mantegnimaint punts	66'856.10		80'000		66'584.10	
3300.00	Amortisaziuns ordinaras	89'892.70		200'000		84'292.00	
3900.00	Scumpart intern da roba	16'239.40		15'500		23'071.30	
3910.00	Scumpart intern da servezzans	1'137'641.04		1'349'900		1'247'092.80	
4310.00	Scumpart intern per investiziuns						16'631.60
4637.00	Restituziuns		23'707.70		3'000		14'613.90
4910.00	Scumpart intern da servezzans		22'500.00		22'500		22'500.00
6151	Plazzas da parcar entradas nettas	184'127.81		211'500		123'495.10	
		128'322.62		46'500		280'656.12	
3111.00	Signalisaziun e marcaziuns	18'038.90		15'000		1'168.20	
3120.00	Energia, aua ed immundizchas	3'032.35		3'000		3'576.80	

Quint economic		Quint 2020		Preventiv 2020		Quint 2019	
		Expensas	Entradas	Expensas	Entradas	Expensas	Entradas
3134.00	Sgüranza da chosas	224.20		1'500		185.20	
3141.00	Mantegnimaint general	634.80		25'000		14'957.20	
3141.02	Mantegnimaint uras da parcar	86'747.10		80'000		38'099.75	
3141.03	Garascha suoterrana Curtins, Tarasp	4'000.00		2'000			
3160.00	Fits per piazzas da parcar	10'100.10		16'000		14'192.70	
3300.00	Amortisaziuns ordinarias	8'782.00		9'000		8'782.00	
3699.00	Redistribuziun taxa da cumpensaziun piazzas da parcar	5'000.00					
3900.00	Scumpart intern da roba			3'000			
3910.00	Scumpart intern da servezzans	47'568.36		57'000		42'533.25	
4200.00	Taxa da cumpensaziun piazzas da parcar						104'000.00
4240.00	Entradas da fittada		28'916.65		38'000		51'150.90
4240.01	Taxas da parcar		271'155.43		220'000		238'950.32
4260.00	Restituziuns		12'378.35				50.00
4290.00	Vendita piazzas da parcar						10'000.00
619	Gestiun tecnica	2'822'249.35	2'857'131.60	2'671'000	2'697'000	2'837'929.77	2'117'214.60
	expensas nettas						720'715.17
	entradas nettas	34'882.25		26'000			
6190	Gestiun tecnica	2'822'249.35	2'857'131.60	2'671'000	2'697'000	2'837'929.77	2'117'214.60
	expensas nettas						720'715.17
	entradas nettas	34'882.25		26'000			
3010.00	Pajas	1'570'110.17		1'490'000		1'542'324.82	
3010.02	Piket	18'410.00		15'000		17'700.00	
3030.00	Indemnisaziun per lavuraints temporars	1'420.00		15'000		12'080.00	
3050.00	Sgüranzas socialas	124'976.96		117'000		114'899.51	
3052.00	Chascha da pensiun	96'979.35		91'000		76'166.65	
3053.00	Sgüranza d'accidaints	34'335.42		35'000		28'965.01	
3053.01	Sgüranza supplementara d'accidaints	4'311.32		5'000		4'363.99	
3053.02	Sgüranza da malatia	5'400.01		5'000		5'462.03	
3090.00	Scolaziun e perfecziunamaint dal personal	265.00		5'000		4'463.60	
3099.00	Ulteriurs cuosts da personal	14'192.65		30'000		19'785.59	
3099.01	Büschmainta da lavur	10'385.60					
3101.00	Material da consüm ed üsaglias	36'181.27		40'000		58'994.79	
3101.01	Carburant	129'412.50		120'000		136'528.19	
3111.00	Acquist maschinas, utensils e veiculs	156'986.70		140'000		132'508.25	
3120.00	Energia, aua ed immundizchas	38'238.15		40'000		43'623.95	
3130.00	Telefon e divers	7'321.17		7'000		8'675.40	
3130.02	Prestaziuns da terzs	2'019.40		2'000		7'474.65	
3132.00	Concept sgürezza pro la lavur	2'653.65		5'000		2'279.80	
3134.00	Sgüranza da chosas	32'782.60		50'000		44'291.55	
3144.00	Mantegnimaint lavuratori	124'948.30		80'000		123'882.67	
3151.00	Mantegnimaint maschinas e veiculs	188'200.69		150'000		225'201.37	
3160.00	Magazins: fittanza e fits per drets da fabrica	16'202.00		15'000		16'202.00	
3170.00	Indemnisaziun da spaisas	2'222.68					
3199.00	Ulteriurs cuosts da gestiun					6'310.00	
3300.00	Amortisaziuns ordinarias	99'554.00		120'000		88'257.00	
3320.00	Amortisaziuns ordinarias investiziuns immaterialas	8'907.85					
3900.00	Scumpart intern da roba	13'492.20				144.00	
3910.00	Scumpart intern da servezzans	58'339.71		70'000		93'344.95	
3920.00	Scumpart intern da fits (cuosts per fittanzas e drets d'adöver)	24'000.00		24'000		24'000.00	
4240.01	Taxas d'adöver		7'200.00				
4250.00	Vendita mobiglia, indrizs e veiculs		5'000.00				8'139.00
4310.00	Prestaziuns internas per investiziuns		18'064.50		20'000		
4632.00	Prestaziuns per terzs		2'511.80		1'000		3'917.00
4637.00	Restituziuns		35'384.60		10'000		47'536.15
4865.00	Pajamaints d'abinamaint per prestaziuns da fabrica		196'636.20				61'383.15
4900.00	Scumpart intern da roba		47'600.00		17'000		15'800.00
4910.00	Scumpart intern da servezzans		2'513'534.50		2'625'000		1'956'439.30
4920.00	Scumpart intern da fits (cuosts per fittanzas e drets d'adöver)		31'200.00		24'000		24'000.00
62	Trafic public	1'076'767.57	982'659.70	1'211'100	1'103'000	518'281.85	406'876.00
	expensas nettas		94'107.87		108'100		111'405.85
622	Trafic regional	1'076'767.57	982'659.70	1'211'100	1'103'000	518'281.85	406'876.00
	expensas nettas		94'107.87		108'100		111'405.85
6220	Trafic regional	1'076'767.57	982'659.70	1'211'100	1'103'000	518'281.85	406'876.00
	expensas nettas		94'107.87		108'100		111'405.85
3130.00	Vendita cartas da Vereina e cartas da di: prestaziuns TESSVM	320.00		1'000		480.00	
3134.00	Sgüranza da chosas			100			
3137.00	Imposta da plüvalur, tariffa pauschala	1'481.85		3'000		2'441.30	
3140.00	Fermativas dal bus: equipamaint e mantegnimaint			10'000		17'993.55	
3181.00	Perditas effectivas da dabuns	90.00					

Quint economic		Quint 2020		Preventiv 2020		Quint 2019	
		Expensas	Entradas	Expensas	Entradas	Expensas	Entradas
3300.00	Amortisaziuns ordinarias	29'473.95		13'000		9'074.00	
3632.00	Bus da skis e bus local	661'071.70		710'000			
3634.00	Acquist cartas dal Vereina	189'883.25		300'000		328'293.00	
3634.01	Acquist cartas da di	58'756.22		70'000		70'000.00	
3635.00	Bus-Taxi	85'000.00		92'000		85'000.00	
3910.00	Scumpart intern da servezzans	50'690.60		12'000		5'000.00	
4240.00	Vendita cartas pel Vereina		191'971.00		305'000		332'774.00
4240.01	Vendita cartas dal di		55'006.00		80'000		74'102.00
4240.02	Entradas dal bus local		45'690.60				
4260.00	Restituziuns		17'551.90				
4611.00	Contribuziuns chantunalas		11'368.50		8'000		
4910.00	Scumpart intern da servezzans		661'071.70		710'000		
7	AMBIANT E PLANISAZIUN DAL TERRITORI	5'628'399.04	4'466'068.60	6'030'200	4'921'300	5'031'590.83	4'387'856.47
	expensas nettas		1'162'330.44		1'108'900		643'734.36
71	Provedimaint d'aua	1'646'701.27	1'562'196.60	1'860'000	1'788'000	1'633'477.05	1'590'427.30
	expensas nettas		84'504.67		72'000		43'049.75
710	Provedimaint d'aua	1'646'701.27	1'562'196.60	1'860'000	1'788'000	1'633'477.05	1'590'427.30
	expensas nettas		84'504.67		72'000		43'049.75
7100	Provedimaint d'aua (in general)	84'504.67		72'000		43'049.75	
	expensas nettas		84'504.67		72'000		43'049.75
3149.00	Mantegnimaint bügls cumünals	60'613.81		55'000		3'418.70	
3300.00	Amortisaziuns ordinairas	9'397.00				33'303.80	
3900.00	Scumpart intern da roba	600.00					
3910.00	Scumpart intern da servezzans	13'893.86		17'000		6'327.25	
7101	Provedimaint d'aua (gestiun cumünala)	1'562'196.60	1'562'196.60	1'788'000	1'788'000	1'590'427.30	1'590'427.30
3010.00	Pajas	311'083.14		320'000		266'542.50	
3010.02	Piket	5'250.01		6'000		5'775.00	
3050.00	Sgüranzas socialas	20'573.11		25'000		17'860.14	
3052.00	Chascha da pensiun	13'619.60		12'000		13'824.05	
3053.00	Sgüranza d'accidaints	6'052.15		5'000		4'448.98	
3053.01	Sgüranza supplementara d'accidaints	760.22		1'000		669.93	
3053.02	Sgüranza da malatia	952.60		1'000		842.86	
3090.00	Scolaziun e perfecziunamaint dal personal	5'382.20		6'000		5'943.75	
3099.00	Ulteriurs cuosts da personal	2'364.35		1'000		2'320.91	
3101.00	Material da gestiun e da consüm	1'492.65		10'000		3'662.39	
3111.00	Acquist contadurs d'aua	87'215.20		90'000		91'103.40	
3111.01	Acquist veiculs			45'000		45'634.75	
3120.00	Energia pel provedimaint d'aua	28'401.35		23'000		21'907.70	
3130.00	Prestaziuns da terzs	64'674.05		55'000		52'597.25	
3130.01	Telefon e divers	6'203.65		6'000		6'636.71	
3131.00	Planisaziuns e progettaziuns tras terzs	10'471.60					
3132.00	Garanzia da la qualità QS	29'797.25		30'000		10'368.50	
3134.00	Sgüranza da chosas	4'372.00		3'000		5'207.85	
3137.00	IPV, deducziun da l'imposta preliminar	7'910.05		30'000		14'224.00	
3142.00	Ulteriurs cuosts da gestiun	17'537.80		35'000		32'191.48	
3142.01	Mantegnimaint condots d'aua minerala	2'541.80		17'000		25'441.90	
3142.02	Mantegnimaint reservuars	47'851.65		80'000		79'771.40	
3142.03	Mantegnimaint indrizz da cumond	25'986.50		20'000		31'597.70	
3142.04	Mantegnimaint condots d'aua	240'430.05		450'000		379'663.45	
3142.05	Mantegnimaint inchaschamaints/reservuars d'aua minerala	23'392.90		30'000		39'900.35	
3142.06	Mantegnimaint magazins	4'566.65		3'000		5'846.95	
3151.00	Mantegnimaint maschinas e veiculs	5'008.31		8'000		5'146.45	
3158.00	Mantegnimaint software	3'800.00					
3170.00	Indemnisaziun da spaisas	432.49				46.00	
3180.00	Rectificaziun dabuns (101xx.xx)	2'861.00					
3181.00	Perditas effectivas da dabuns	3.00				-0.39	
3300.00	Amortisaziuns ordinarias construcziun bassa	271'021.00		350'000		263'525.00	
3320.00	Amortisaziuns ordinarias investiziuns immaterialas	8'271.00					
3510.00	Deposit illa finanziaziun speciala	223'363.41				94'744.54	
3900.00	Scumpart intern da material	4'377.15		2'000		2'548.00	
3910.00	Scumpart intern da servezzans	74'176.71		124'000		60'433.80	
4240.00	Taxas tenor quantità		270'330.65		250'000		262'869.75
4240.01	Taxas fundamentalas		825'963.35		790'000		806'468.30
4240.02	Fits pels contadur d'aua		57'119.20		53'000		54'669.30
4240.04	Taxas pel consüm d'aua dals idrants		12'413.00		1'000		5'595.00
4240.05	Vendita aua minerala		9'756.10		10'000		9'756.10
4260.00	Prestaziuns da terzs		3'763.30		1'000		
4310.00	Lavurs per progets						12'967.00
4501.00	Retratra dal deposit forestal						14'994.15
4510.00	Retratras da la finanziaziun speciala				367'700		
4637.00	Restituziuns		89'177.25		45'000		131'100.20
4910.00	Scumpart intern da servezzans		293'673.75		270'000		291'907.50
4940.00	Scumpart intern da fits (finanziaziuns specialas)				300		100.00

Quint economic	Quint 2020		Preventiv 2020		Quint 2019	
	Expensas	Entradas	Expensas	Entradas	Expensas	Entradas
72 Allontanamaint da l'aua persa expensas nettas	2'055'108.66	2'029'588.85 25'519.81	2'089'600	2'062'500 27'100	1'891'725.49	1'867'101.14 24'624.35
720 Allontanamaint da l'aua persa expensas nettas	2'055'108.66	2'029'588.85 25'519.81	2'089'600	2'062'500 27'100	1'891'725.49	1'867'101.14 24'624.35
7200 Allontanamaint da l'aua persa (tualettas publicas) expensas nettas	95'519.81	70'000.00 25'519.81	87'100	60'000 27'100	81'624.35	57'000.00 24'624.35
3010.00 Pajas	23'044.23		22'000		21'052.60	
3050.00 Sgüranzas socialas	1'472.46		1'500		1'274.21	
3052.00 Chascha da pensiun	1'174.80		1'000		1'181.40	
3053.00 Sgüranza d'accidaints	482.33		400		360.10	
3053.01 Sgüranza supplementara d'accidaints	67.58		100		62.40	
3053.02 Sgüranza da malatia	67.72		100		76.02	
3099.00 Ulteriurs cuosts da persunal	2'716.85		1'000		1'054.30	
3109.00 Material da consüm	1'901.65		1'000		4'757.45	
3120.00 Energia, aua ed immundizchas	5'947.90		4'000		5'422.97	
3134.00 Sgüranza da chosas	264.09		1'000		232.45	
3149.00 Mantegnimaint general tualettas publicas	24'262.20		5'000		16'922.60	
3160.00 Cuosts per tour a fit tualettas publicas	21'154.25		25'000		20'628.85	
3910.00 Scumpart intern da servezzans	12'963.75		25'000		8'599.00	
4910.00 Scumpart intern da servezzans		70'000.00		60'000		57'000.00
7201 Allontanamaint da l'aua persa (gestiun cumünala)	1'959'588.85	1'959'588.85	2'002'500	2'002'500	1'810'101.14	1'810'101.14
3010.00 Pajas	244'588.16		252'000		208'217.25	
3010.02 Piket	4'409.99		6'000		5'145.00	
3050.00 Sgüranzas socialas	18'878.43		20'000		16'614.75	
3052.00 Chascha da pensiun	14'937.20		15'000		13'376.40	
3053.00 Sgüranza d'accidaints	5'567.86		6'000		4'140.77	
3053.01 Sgüranza supplementara d'accidaints	701.03		1'000		623.22	
3053.02 Sgüranza da malatia	874.30		1'000		784.09	
3090.00 Scolaziun e perfecziunamaint dal persunal	48.30					
3099.00 Ulteriurs cuosts da persunal	5'158.70		8'000		4'340.16	
3101.00 Chemicalias e material da labor	3'288.85		15'000		6'156.50	
3101.01 Trattamaint da la belma da sarinera	18'875.70		35'000		23'877.05	
3109.00 Material d'administraziun	1'174.83		4'000		2'858.19	
3110.00 Indrizs, mobiglia e maschinas	8'839.70		10'500		4'428.20	
3111.00 Acquist maschinas e veiculs	793.90		10'000			
3120.00 Energia ed aua pella sarinera	145'480.55		120'000		124'540.49	
3120.01 Energia per las pumpas	12'289.55		10'000		8'586.05	
3130.00 Telefon e divers	7'642.84		10'000		7'511.39	
3130.01 Allontanamaint da la belma da sarinera	121'014.35		110'000		114'016.80	
3130.02 Allontanamaint material retgnü dal rastè e sablun	32'751.75		42'000		36'155.40	
3130.03 Prestaziuns da terzs	20'809.50		56'000		28'142.70	
3131.00 Planisaziuns e progettaziuns tras terzs	13'564.00					
3134.00 Sgüranza da chosas	18'900.40		12'000		19'277.85	
3137.00 IPV, deducziun da l'imposta preliminar	21'205.15		7'000		9'053.45	
3137.01 Reducziun da l'insuos-chamaint cun microsubstanzas: contribuziun a la finanziaziun	36'777.20		45'000		34'002.00	
3140.00 Mantegnimaint chanalisaziun	364'436.90		325'000		379'557.50	
3140.01 Mantegnimaint chanalisaziun Nairs, Scuol	11'598.35		30'000		14'054.05	
3140.02 Adattamaints da la chanalisaziun	15'568.35		20'000			
3140.03 Mantegnimaint sarineras	205'220.73		200'000		168'113.20	
3140.05 Mantegnimaint batschigls da plövgia	26'674.05		43'000		2'559.65	
3140.06 Mantegnimaint staziuns da pumpar	45'665.40		25'000		44'604.65	
3151.00 Sarineras: mantegnimaint maschinas e veiculs	3'313.86		7'000		2'104.14	
3158.00 Mantegnimaint software	9'675.10		2'000		7'838.81	
3170.00 Indemnisaziun da spaisas	198.31					
3180.00 Rectificaziun dabuns (delcredere)	2'861.00					
3181.00 Perdidas effectivas da dabuns	1.05				1.38	
3181.09 Entradas da perdidas da dabuns (reducziun dals cuosts)	-660.40					
3300.00 Amortisaziuns ordinarias	395'039.00		470'000		438'451.00	
3320.00 Amortisaziuns ordinarias investiziuns immaterialas	12'964.40					
3900.00 Scumpart intern da roba	3'464.00		4'000		4'927.35	
3910.00 Scumpart intern da servezzans	100'396.51		74'000		66'341.70	
3940.00 Scumpart intern da fits	4'600.00		7'000		9'700.00	
4240.00 Taxas tenor quantitá		405'765.15		370'000		430'513.45
4240.01 Taxas fundamentalas		1'336'087.55		1'280'000		1'259'455.55
4240.02 Rechav belma da sarinera		4'597.60		3'000		5'298.50
4240.03 Vendita forza electrica		4'187.55		5'000		9'263.35
4260.00 Restituziuns		95'914.25		5'000		3'605.65
4510.00 Retratta da la finanziaziun speciala		102'604.25		281'500		91'342.39
4910.00 Scumpart intern da servezzans		10'432.50		58'000		10'622.25
73 Economisaziun da las immundizchas expensas nettas entradas nettas	687'302.20	669'869.25 17'432.95	756'000	749'500 6'500	682'359.88	687'086.98 4'727.10

Quint economic		Quint 2020		Preventiv 2020		Quint 2019	
		Expensas	Entradas	Expensas	Entradas	Expensas	Entradas
730	Economisaziun da las immundizchas	687'302.20	669'869.25	756'000	749'500	682'359.88	687'086.98
	expensas nettas		17'432.95		6'500		
	entradas nettas					4'727.10	
7300	Economisaziun da las immundizchas (post per ramassar cadavers d'animals)	5'434.30	3'622.90	45'500	30'000	7'595.10	5'063.40
	expensas nettas		1'811.40		15'500		2'531.70
3120.00	Energia, aua ed immundizchas	1'197.45		1'000		1'452.90	
3130.00	Material da consüm	136.85		500		967.20	
3144.00	Mantegnimaint implants			40'000			
3910.00	Scumpart intern da servezzans	4'100.00		4'000		5'175.00	
4612.00	Contribuziuns dad oters cumüns		3'622.90		30'000		5'063.40
7301	Economisaziun da las immundizchas (gestiun cumünala)	661'074.35	661'074.35	676'500	676'500	663'455.38	663'455.38
3111.01	Acquist recipiaints d'immundizchas	2'141.90		15'000		2'598.85	
3120.00	Energia, aua ed immundizchas	90.15		6'000		501.25	
3130.00	Prestaziuns da terzs e divers	9'342.00		10'000		3'994.65	
3130.01	Cumpost	23'932.50		20'000		20'520.95	
3130.02	Indemnisaziun pel ramassamaint da palperi	2'867.00		2'000			
3134.00	Sgüranza da chosas	94.25		500		93.80	
3137.00	Imposta da plüvalur, consegna	4'368.60		4'000		7'400.55	
3149.00	Mantegnimaint suosts e plazzas da ramassamaint	9'829.85		60'000		15'470.60	
3161.00	Deponia Sotchà, cuosts per fits e divers	44'428.00		40'000		45'000.00	
3181.09	Entradas da perditas da dabuns (reducziun dals cuosts)	-1'542.70					
3199.00	Ulteriurs cuosts da gestiun	1'746.00		1'000		132.00	
3300.00	Amortisaziuns ordinarias construcziun bassa	52'291.00		53'000		51'098.00	
3510.00	Deposit illa finanziaziun speciala	54'578.19					
3612.00	Immundizchas ordinarias (Regiun EBVM)	234'271.40		270'000		332'006.58	
3612.01	Immundizchas specialas	68'414.05		30'000		50'107.15	
3900.00	Scumpart intern da roba	111.02		2'000		1'496.25	
3910.00	Scumpart intern da servezzans	154'111.14		163'000		133'034.75	
4240.00	Taxas d'immundizchas		602'058.55		580'000		588'963.70
4240.01	Fit per la deponia Sotruinas, Scuol		10'000.00		10'000		10'000.00
4260.00	Restituziuns		10'715.80		10'000		11'498.00
4510.00	Retratte da la finanziaziun speciala				28'300		17'193.68
4910.00	Scumpart intern da servezzans		38'100.00		48'000		35'600.00
4940.00	Scumpart intern da fits (finanziaziun speciala)		200.00		200		200.00
7303	Deponias per material da s-chav	20'793.55	5'172.00	34'000	43'000	11'309.40	18'568.20
	expensas nettas		15'621.55				
	entradas nettas			9'000		7'258.80	
3143.00	Mantegnimaint da deponias	8'039.90		15'000		3'196.20	
3300.00	Amortisaziuns ordinarias construcziun bassa	5'148.65		5'000		5'150.00	
3910.00	Scumpart intern da servezzans	7'605.00		14'000		2'963.20	
4240.00	Taxas da deponia		5'172.00		40'000		14'669.20
4900.00	Scumpart intern da roba				3'000		3'899.00
74	Repars	621'078.80	34'778.00	341'000	80'000	371'212.80	117'274.30
	expensas nettas		586'300.80		261'000		253'938.50
741	Repars d'aua	495'791.34	4'278.00	220'000		284'559.30	43'017.90
	expensas nettas		491'513.34		220'000		241'541.40
7410	Repars d'aua	150'955.34	4'278.00	150'000		96'985.50	5'012.10
	expensas nettas		146'677.34		150'000		91'973.40
3142.00	Mantegnimaint	73'413.20		50'000		49'953.05	
3300.00	Amortisaziuns ordinarias	9'841.00		70'000		9'841.00	
3501.00	Deposit aint il deposit forestal	4'278.00					
3900.00	Scumpart intern da roba	122.64				675.00	
3910.00	Scumpart intern da servezzans	63'300.50		30'000		36'516.45	
4310.01	Prestaziuns internas per investiziuns		4'278.00				5'012.10
7411	Dons da strasoras ed auaziuns	344'836.00		70'000		187'573.80	38'005.80
	expensas nettas		344'836.00		70'000		149'568.00
3300.00	Amortisaziuns ordinarias	344'836.00		70'000		149'568.00	
3910.00	Scumpart intern da servezzans					38'005.80	
4310.00	Lavurs per progets d'investiziun						38'005.80
742	Repars da lavinas	125'287.46	30'500.00	121'000	80'000	86'653.50	74'256.40
	expensas nettas		94'787.46		41'000		12'397.10
7420	Repars da lavinas	125'287.46	30'500.00	121'000	80'000	86'653.50	74'256.40
	expensas nettas		94'787.46		41'000		12'397.10
3142.00	Mantegnimaint SIS	61'053.30		100'000		78'573.90	
3300.00	Amortisaziuns ordinarias	19'062.00					
3900.00	Scumpart intern da roba	72.00		10'000		4'559.35	

Quint economic		Expensas	Quint 2020 Entradas	Expensas	Preventiv 2020 Entradas	Expensas	Quint 2019 Entradas
3910.00	Scumpart intern da servezzans	45'100.16		11'000		3'520.25	
4611.00	Contribuziuns chantunalas		30'500.00		80'000		74'256.40
75	Protecziun da las spezchas e da la cuntrada expensas nettas	37'593.48	13'440.00 24'153.48	30'300		12'687.95	12'687.95
750	Protecziun da las spezchas e da la cuntrada expensas nettas	37'593.48	13'440.00 24'153.48	30'300	30'300	12'687.95	12'687.95
7500	Protecziun da las spezchas e da la cuntrada expensas nettas	37'593.48	13'440.00 24'153.48	30'300	30'300	12'687.95	12'687.95
3142.01	Mantegnimaint saivs	4'601.00					
3142.02	Mantegnimaint mürs süts	154.35		5'000		286.70	
3142.05	Cumbat cunter "Neophyten"			10'000			
3160.00	Fit per biotops	2'263.00		2'300		2'263.00	
3636.00	Contribuziuns ad instituziuns	3'343.65		4'000		3'434.85	
3900.00	Scumpart intern da roba	14'280.10					
3910.00	Scumpart intern da servezzans	12'951.38		9'000		6'703.40	
4637.00	Contribuziuns vi da saivs		13'440.00				
76	Cumbat da la contaminaziun da l'ambient expensas nettas	2'252.85	200.00 2'052.85	17'000	17'000	3'450.60	3'450.60
761	Mantegnimaint da l'ajer net, protecziun dal clima, ulteriur cumbat da la contaminaziun expensas nettas	2'252.85	200.00 2'052.85	17'000	17'000	3'450.60	3'450.60
7610	Mantegnimaint da l'ajer net, protecziun dal clima, ulteriur cumbat da la contaminaziun expensas nettas	2'252.85	200.00 2'052.85	17'000	17'000	3'450.60	3'450.60
3130.00	Cità d'energia (planisaziun)	2'252.85		10'000		3'450.60	
3910.00	Scumpart intern da servezzans			7'000			
4611.00	Contribuziuns chantunalas		200.00				
77	Ulteriura protecziun da l'ambient expensas nettas	135'407.23	15'960.00 119'447.23	146'000	10'000 136'000	71'573.41	13'530.00 58'043.41
771	Sunteri e sepultüra expensas nettas	135'407.23	15'960.00 119'447.23	139'000	10'000 129'000	71'573.41	13'530.00 58'043.41
7710	Sunteri e sepultüra (in general) expensas nettas	135'407.23	15'960.00 119'447.23	139'000	10'000 129'000	71'573.41	13'530.00 58'043.41
3000.00	Indemnisaziuns e remuneraziuns per sezzüdas	1'030.00		1'000		1'060.00	
3053.00	Sgüranza d'accidaints	1.91				1.93	
3053.01	Sgüranza supplementara d'accidaints	2.30				1.90	
3099.00	Ulteriurs cuosts da personal	116.90				98.70	
3120.00	Energia, aua ed immunizchaz	177.70		500		177.70	
3130.00	Funarals e sepultüras	5'480.70		7'000		4'591.93	
3134.00	Sgüranza da chosas	69.85		2'500		69.55	
3140.00	Mantegnimaint sunteris	56'075.30		50'000		27'537.90	
3900.00	Scumpart intern da roba	108.00					
3910.00	Scumpart intern da servezzans	72'344.57		78'000		38'033.80	
4240.00	Taxas per fossas, urnas e' mantegnimaint general		15'960.00		10'000		13'530.00
779	Protecziun da l'ambient, divers expensas nettas			7'000	7'000		
7790	Protecziun da l'ambient, divers expensas nettas			7'000	7'000		
3910.00	Scumpart intern da servezzans			7'000			
79	Planisaziun dal territori expensas nettas	442'954.55	140'035.90 302'918.65	790'300	231'300 559'000	365'103.65	112'436.75 252'666.90
790	Planisaziun dal territori expensas nettas	442'954.55	140'035.90 302'918.65	790'300	231'300 559'000	365'103.65	112'436.75 252'666.90
7900	Planisaziun dal territori (in general) expensas nettas	338'804.55	35'885.90 302'918.65	574'000	15'000 559'000	285'673.65	32'706.75 252'966.90
3000.00	Indemnisaziuns			3'000			
3102.00	Stampas e publicaziuns	2'206.10		4'000		545.70	
3109.00	Spaisas			2'000			
3131.00	Prestaziuns da terzs planisaziun locala	15'076.25		50'000		3'592.70	
3131.01	Prestaziuns da terzs planisaziun dal trafic	8'347.30		20'000			
3131.02	Concept nomers da chasas e noms da vias			50'000		7'876.45	
3131.03	Stüdi d'infrastructura Scuol			20'000		29'617.50	
3131.05	Acquist, barat da terrain e divers	10'062.40		40'000		1'937.00	

Quint economic	Quint 2020		Preventiv 2020		Quint 2019	
	Expensas	Entradas	Expensas	Entradas	Expensas	Entradas
3132.01 Cusglianza giuridica			10'000		9'847.70	
3320.00 Amortisaziuns ordinarias investiziuns immaterialas	265'771.00		340'000		232'256.60	
3501.00 Deposit illa finanziaziun speciala "Inchaschar plüvalur"	23'827.50					
3910.00 Scumpart intern da servezzans	13'514.00		35'000			
4022.00 Inchaschar plüvalur our da la planisaziun dal territori (müdadas da zona)		23'827.50				
4260.00 Restituziuns		4'123.00				14'838.75
4510.00 Retratta da la finanziaziun speciala		7'935.40		15'000		1'454.00
4611.00 Contribuziuns chantunales						16'414.00
7901 Taxa da compensaziun abitaziuns principalas entradas nettas	104'150.00	104'150.00	216'300	216'300	79'430.00 300.00	79'730.00
3511.00 Deposit aint il fondo agen chapital	77'550.00		200'300		52'830.00	
3940.00 Scumpart intern da fits, reducziun da fits sün impraists (Curtin, chasa Reisgia)	26'600.00		16'000		26'600.00	
4039.01 Taxa directiva (tablats caracteristics pel cumün)		75'420.00		200'000		52'830.00
4511.00 Retratta dal conto agen chapital		28'430.00		16'000		26'600.00
4940.00 Scumpart intern da fits (taxa da compensaziun abitaziuns principalas)		300.00		300		300.00
8 ECONOMIA PUBLICA expensas nettas	14'059'030.31	9'504'239.44 4'554'790.87	13'111'900	8'513'500 4'598'400	17'603'200.32	8'682'983.46 8'920'216.86
81 Agricultura expensas nettas	1'554'721.97	374'134.90 1'180'587.07	1'608'000	285'000 1'323'000	1'376'029.17	340'341.65 1'035'687.52
811 Agricultura, administraziun, execuziun e cotrolla expensas nettas	186'479.44	161'994.85 24'484.59	253'500	157'000 96'500	204'121.67	166'314.65 37'807.02
8110 Agricultura, administraziun, execuziun e cotrolla expensas nettas	186'479.44	161'994.85 24'484.59	253'500	157'000 96'500	204'121.67	166'314.65 37'807.02
3000.00 Indemnisaziuns e remuneraziuns per sezzüdas	4'645.40		5'000		4'844.10	
3050.00 Sgüranzas socialas	27.53				25.47	
3053.00 Sgüranza d'accidaints	15.97				8.47	
3053.01 Sgüranza supplementara d'accidaints	13.65				13.90	
3120.00 Energia, aua ed immundizchas	3'150.00		2'500		2'503.43	
3130.00 Prestaziuns da terzs			1'000		232.25	
3134.00 Sgüranza da chosas	7'311.54		12'000		7'233.90	
3144.00 Mantegnimaint alps e chamonnas	26'806.30		150'000		102'941.75	
3149.00 Mantegnimaint bavraduoiras, pas-ch ed auas					15'132.85	
3160.00 Cuosts da fittanza			2'000			
3181.00 Effectivas perditas da debiturs					16.00	
3300.00 Amortisaziuns ordinarias			7'000			
3510.00 Deposit aint il rechav dal terrain dals vaschins					974.00	
3611.00 Contribuziun al fondo per cumbatter epidemias d'animals	29'809.25		32'000		32'206.00	
3611.01 Contribuziun al servezzan d'assistenza agricula	1'171.45		2'000		1'171.45	
3611.02 Alpigiada muvel ester	14'151.00		13'000		12'705.00	
3632.00 Agrischa 2019					8'331.50	
3900.00 Scumpart intern da roba	60'517.40		7'000		982.00	
3910.00 Scumpart intern da servezzans	38'859.95		20'000		14'799.60	
4250.00 Vendita documaints accumpognants per bes-chas a l'ungla sfessa		60.00				170.00
4260.00 Entradas dal fondo per cumbatter epidemias		29'809.25		32'000		32'207.50
4260.01 Restituziuns		16'146.10		15'000		17'687.65
4430.00 Entradas da fittadas		115'544.50		110'000		115'739.50
4470.00 Taxas d'adóver		435.00				510.00
812 Meglioraziuns da las structuradas expensas nettas	87'750.91	54'640.05 33'110.86	179'500	69'000 110'500	88'839.87	84'979.00 3'860.87
8120 Meglioraziuns da las structuradas expensas nettas	87'750.91	54'640.05 33'110.86	179'500	69'000 110'500	88'839.87	84'979.00 3'860.87
3010.00 Pajas	2'925.00		4'000		3'270.00	
3050.00 Sgüranzas socialas	236.87		500		259.86	
3053.00 Sgüranza d'accidaints	32.89				29.11	
3053.01 Sgüranza supplementara d'accidaints	8.75				9.80	
3099.00 Ulteriur cuosts da personal	376.85				322.65	
3130.00 Prestaziuns da terzs					264.55	
3142.00 Mantegnimaint sauaziun	36'210.50		5'000		8'228.40	
3142.02 Meglioraziun Ftan			5'000			
3142.03 Meglioraziun Ardez/Tarasp/Guarda			45'000			
3300.00 Amortisaziuns ordinarias			45'000			
3510.00 Deposit aint il conto pel rechav da terrain	40'627.55		55'000		71'551.40	
3635.00 Contribuziuns					1'000.00	
3910.00 Scumpart intern da servezzans	7'332.50		20'000		3'904.10	
4240.00 Taxas pel quint curraint (sauaziun)		6'613.00		7'000		6'027.90
4240.01 Taxas da mantegnimaint e renovaziun (sauaziun)		7'399.50		7'000		7'399.50

Quint economic		Quint 2020		Preventiv 2020		Quint 2019	
		Expensas	Entradas	Expensas	Entradas	Expensas	Entradas
4470.00	Entradas da fits Alpetta/Palma/Chamonna Naluns		40'627.55		55'000		71'551.60
818	Economia d'alp expensas nettas	1'280'491.62	157'500.00	1'175'000	59'000	1'083'067.63	89'048.00
			1'122'991.62		1'116'000		994'019.63
8189	Vias champestras expensas nettas	1'280'491.62	157'500.00	1'175'000	59'000	1'083'067.63	89'048.00
			1'122'991.62		1'116'000		994'019.63
3140.00	Mantegnimaint punts	15'150.95		40'000		127'605.35	
3141.00	Mantegnimaint vias champestras	359'720.50		180'000		420'190.88	
3141.01	Mantegnimaint vias	178'924.05		200'000		79'590.60	
3300.00	Amortisaziuns ordinarias construcziun bassa	22'898.00		20'000		16'795.25	
3320.00	Amortisaziuns ordinarias investiziuns immaterialas	6'547.00		10'000		6'547.00	
3900.00	Scumpart intern da roba	39'790.33		40'000		43'327.85	
3910.00	Scumpart intern da servezzans	657'460.79		685'000		389'010.70	
4260.01	Restituziuns		98'000.00				
4310.00	Material per agens progets d'investiziuns						20'748.00
4900.00	Scumpart intern da roba						8'800.00
4910.00	Scumpart intern da servezzans		59'500.00		59'000		59'500.00
82	Economia forestala expensas nettas	3'092'083.73	3'389'504.48	2'931'000	2'916'500	2'834'568.62	3'078'258.80
	entradas nettas	297'420.75			14'500	243'690.18	
820	Economia forestala expensas nettas	2'507'020.46	2'623'409.33	2'477'800	2'406'500	2'428'923.69	2'339'358.70
	entradas nettas	116'388.87			71'300	89'564.99	
8203	Economia forestala expensas nettas	2'507'020.46	2'623'409.33	2'477'800	2'406'500	2'428'923.69	2'339'358.70
	entradas nettas	116'388.87			71'300	89'564.99	
3010.00	Pajas	987'403.20		990'000		981'993.00	
3010.02	Piket	13'660.00		10'000		12'660.00	
3030.00	Indemnisaziuns per lavuraints temporars	200.00		10'000		200.00	
3050.00	Sgüranzas socialas	80'099.52		76'000		78'266.52	
3052.00	Chascha da pensiun	51'377.60		65'000		70'212.60	
3053.00	Sgüranza d'accidaints	51'697.41		58'000		50'672.62	
3053.01	Sgüranza supplementara d'accidaints	2'977.50		3'000		2'944.90	
3053.02	Sgüranza da malatia	3'733.68		4'000		3'693.15	
3090.00	Scolaziun e perfecziunamaint dal personal	5'906.70		15'000		8'640.35	
3099.00	Ulteriurs cuosts da personal	975.20		22'000		25'344.72	
3099.01	Büschmainta da lavur	25'774.35		26'000		11'987.55	
3100.00	Material d'administraziun	562.80		3'000		732.70	
3101.00	Material da consum	15'372.95		20'000		12'317.94	
3101.01	Carburant	27'660.70		35'000		30'537.50	
3101.02	Inventar da laina	-10'000.00				-30'000.00	
3102.00	Fotocopchas e palperi da fotocopchar	3'464.42		3'500		3'886.64	
3103.00	Litteratura professionala e revistas	168.60		300		248.00	
3111.00	Acquist maschinas e veiculs	6'648.65		50'000		80'971.15	
3120.00	Energia, aua ed immundizchas	19'182.05		20'000		24'157.23	
3130.00	Telefon e divers	7'880.08		12'000		7'261.58	
3130.01	Prestaziuns da terzs	920'620.19		800'000		817'545.50	
3134.00	Sgüranza da choshas	4'655.57		7'000		5'944.95	
3144.00	Mantegnimaint lavuratoris	207.30		5'000		676.97	
3151.00	Mantegnimaint maschinas e veiculs	69'648.89		50'000		56'809.65	
3158.00	Mantegnimaint EED	8'813.10		2'000		2'409.67	
3170.00	Indemnisaziun da spaisas	9'642.60				115.00	
3181.00	Effectivas perditas da dabuns			2'000		469.70	
3199.00	Divers cuosts da material	12'304.05		12'000		3'148.05	
3300.00	Amortisaziuns ordinarias	42'642.00		55'000		42'642.00	
3635.00	Contribuziuns ad instituziuns	17'783.85		16'000		19'296.00	
3650.00	Rectificaziun partecipaziuns (145xx)					9'999.00	
3704.00	Scumpart instituziuns publicas					8'574.55	
3900.00	Scumpart intern da roba	17'915.00		12'000		10'200.00	
3910.00	Scumpart intern da servezzans	58'842.50		45'000		25'164.50	
3920.00	Scumpart intern da fits (cuosts per fittanzas e drets d'adöver)	49'200.00		49'000		49'200.00	
4240.00	Prestaziuns per terzs (prodots)		23'538.75		20'000		79'311.50
4250.00	Vendita laina d'arder		424.00				
4250.02	Vendita laina d'adöver		631'098.40		600'000		405'769.55
4250.03	Vendita plantinas		130.50				332.00
4250.04	Vendita maschinas e veiculs						200.00
4260.00	Restituziun dal dazi pel carburant		12'404.05		10'000		13'089.65
4260.01	Restituziuns		37'316.65		50'000		34'874.80
4310.00	Lavurs per progets		11'291.00		10'000		27'119.00
4501.00	Retratte dal deposit forestal		19'146.20		46'000		1'555.10
4611.00	Contribuziuns chantunals		662'477.00		600'000		718'081.10
4704.00	Scumpart instituziuns publicas						8'574.55
4900.00	Scumpart intern da roba in general		135'306.95		170'000		94'861.15
4900.01	Scumpart intern da roba resgia		90'709.43		65'500		112'474.50

Quint economic		Quint 2020		Preventiv 2020		Quint 2019	
		Expensas	Entradas	Expensas	Entradas	Expensas	Entradas
4910.00	Scumpart intern da servezzans		963'966.40		800'000		807'515.80
4920.00	Scumpart intern da fits (cuosts per fittanzas e drets d'adöver)		35'600.00		35'000		35'600.00
825	Economia forestala, resgia	585'063.27	766'095.15	453'200	510'000	405'644.93	738'900.10
	entradas nettas	181'031.88		56'800		333'255.17	
8250	Economia forestala, resgia	341'424.89	380'634.15	266'200	220'000	288'837.93	352'320.70
	expensas nettas				46'200		
	entradas nettas	39'209.26				63'482.77	
3010.00	Pajas	55'095.90		87'000		89'197.25	
3050.00	Sgüranzas scocialas	4'283.93		7'000		6'913.53	
3052.00	Chascha da pensiun	2'727.70		3'000		2'964.40	
3053.00	Sgüranza d'accidaints	2'746.47		4'000		4'435.70	
3053.01	Sgüranza supplementara d'accidaints	158.15		500		260.05	
3053.02	Sgüranza da malatia	198.40		500		314.55	
3099.00	Ulteriurs cuosts da personal	1'889.15		1'500		1'911.80	
3099.01	Büschmainta da lavur	300.00					
3101.00	Material d'adöver	6'511.10		6'000		6'181.40	
3120.00	Energia, aua ed immundizchas	2'225.00		3'000		1'548.75	
3130.00	Prestaziuns tras terzs	61'636.20		500		184.15	
3130.01	Telefon e divers			500			
3132.00	Plan da gestiun					12'663.00	
3134.00	Sgüranza da chosas	212.30		700		211.25	
3137.00	Imposta da plüvalur, consegna	4'723.45		4'000		3'921.75	
3140.00	Mantegnimaint immobiglias	985.35		1'000		207.20	
3151.00	Mantegnimaint maschinas e mobiglia	20'545.85		20'000		4'337.80	
3900.00	Scumpart intern da material	92'082.53		72'000		106'782.10	
3910.00	Scumpart intern da servezzans	85'103.41		55'000		46'803.25	
4250.00	Vendita laina e prodots		134'961.40		95'000		112'049.45
4310.00	Laina per agens progets d'investiziuns		12'443.22		20'000		66'186.95
4320.00	Müdamaint inventar reservas		3'900.00				27'200.00
4900.00	Scumpart intern da roba		225'917.03		95'000		143'090.80
4910.00	Scumpart intern da servezzans		3'412.50		10'000		3'793.50
8251	Prodots forestals	243'638.38	385'461.00	187'000	290'000	116'807.00	386'579.40
	entradas nettas	141'822.62		103'000		269'772.40	
3130.01	Prestaziuns tras terzs	1'565.40					
3137.00	Imposta da plüvalur, tariffa pauschala	5'396.10		10'000		-603.40	
3181.00	Perditas effectivas da dabuns			1'000			
3900.00	Scumpart intern da roba	114'518.25		156'000		111'297.40	
3910.00	Scumpart intern da servezzans	122'158.63		20'000		6'113.00	
4240.00	Prestaziuns per terzs		119'735.85		60'000		143'769.00
4240.02	Vendita prodots		7'070.45		10'000		13'755.90
4240.06	Vendita laina d'arder / ziplas our da produczium primara (0% IPV)		247'182.15		200'000		220'034.50
4310.00	Laina per agens progets d'investiziuns		458.90				
4900.00	Scumpart intern da roba		11'013.65		20'000		9'020.00
84	Turissem	8'375'549.97	3'394'888.88	7'214'600	3'332'000	9'925'483.44	3'550'945.25
	expensas nettas		4'980'661.09		3'882'600		6'374'538.19
840	Turissem (in general)	8'375'549.97	3'394'888.88	7'214'600	3'332'000	9'925'483.44	3'550'945.25
	expensas nettas		4'980'661.09		3'882'600		6'374'538.19
8400	Turissem (in general)	3'860'862.37	2'962'449.20	3'975'800	2'913'000	3'603'084.12	3'060'719.35
	expensas nettas		898'413.17		1'062'800		542'364.77
3000.00	Indemisaziuns	900.00		3'000			
3010.00	Pajas	77'159.60		78'000		77'159.60	
3050.00	Sgüranzas socialas	6'099.32		6'000		5'985.16	
3052.00	Chascha da pensiun	4'374.00		5'000		4'374.00	
3053.00	Sgüranza d'accidaints	141.22		200		137.02	
3053.01	Sgüranza supplementara d'accidaints	227.19		300		225.29	
3053.02	Sgüranza da malatia	282.58		300		282.58	
3090.00	Scolaziun e perfecziunamaint dal personal	420.00		2'000		1'159.60	
3099.00	Ulteriurs cuosts da personal			3'000		497.93	
3109.00	Material e divers	5'100.25		15'000		11'349.45	
3120.00	Energia, aua ed immundizchas			4'000		3'156.60	
3130.00	Festa 650 ons aua minerala					7'285.25	
3130.01	Portos	2'845.90				3'609.25	
3132.00	Cusglianza tras terzs			5'000			
3133.00	Mantegnimaint EED	5'751.00		30'000		5'751.00	
3134.00	Sgüranza da chosas			1'000			
3149.01	Föclers e plazzas per far la posa	7'079.90		40'000		6'309.95	
3149.03	Bügl pro la rondella, Scuol: cuosts da gestiun	15'787.65		1'000		2'076.10	
3161.00	Cuosts da fittanza	1'221.00		2'000		1'221.00	
3170.00	Indemisaziuns per spaisas	451.80				735.10	
3180.00	Rectificaziun dabuns (101xx.xx)	9'094.00					
3181.00	Perditas effectivas da dabuns	-2'878.70		8'000		156.05	

Quint economic		Quint 2020		Preventiv 2020		Quint 2019	
		Expensas	Entradas	Expensas	Entradas	Expensas	Entradas
3632.00	Contribuziun a la TESSVM e pellas infuormaziuns turisticas	1'816'000.00		1'816'000		1'816'000.00	
3632.02	Loipa Scuol - Martina	155'560.28		110'000		101'141.19	
3632.04	Contribuziun a l'ESTAG	187'217.15		245'000		14'456.70	
3634.00	Bus da skis e bus local					666'973.80	
3635.02	Reclama					10'937.00	
3635.03	Reservat da Biosfera Val Müstair - Parc Naziunal	137'500.00		60'000		10'000.00	
3635.04	Cuorsa coppa mundiala Snowboard Alpin	25'000.00		25'000		25'000.00	
3635.06	Contribuziun al bogn avert Vulpera					17'000.00	
3636.00	Evenimaints ed occurenzas					31'295.50	
3636.02	Contribuziun al chastè da Tarasp	200'000.00		200'000		200'000.00	
3636.03	Contribuziuns a societats	1'040.00		10'000		45'998.25	
3636.06	Sponsoring da persunas	35'541.00		27'000			
3636.07	Sustegn Nevin Galmarini					26'925.00	
3636.10	Signalisaziuns turisticas e tablas dals lös	209.55		10'000		17'689.25	
3636.11	Nouvas rutas da velos	407.85				242.35	
3636.12	Cuorsa da velo e Transalpine-Run	22'420.90		50'000		26'439.50	
3900.00	Scumpart intern da roba	49'967.09		6'000		20'929.35	
3910.00	Scumpart intern da servezzans	1'095'941.84		1'213'000		440'585.30	
4035.00	Taxas da giasts		2'351'704.65		2'200'000		2'249'591.55
4035.01	Taxas turisticas		547'298.45		650'000		714'788.70
4240.02	Entradas dal bus local				55'000		49'600.85
4240.04	Restituziuns		5'206.15		8'000		38'373.10
4611.00	Contribuziuns chantunalas		12'549.35				8'365.15
4910.00	Scumpart intern da servezzans		45'690.60				
8401	Implants turisticis (in general) expensas nettas	3'728'532.35	47'478.78	2'426'100	28'000	5'470'635.31	107'949.65
			3'681'053.57		2'398'100		5'362'685.66
3010.00	Pajas	15'987.10		16'000		11'026.35	
3050.00	Sgüranzas socialas	1'294.78		1'500		840.28	
3053.00	Sgüranza d'accidaints	380.83		300		210.13	
3053.01	Sgüranza supplementara d'accidaints	47.80		100		31.60	
3053.02	Sgüranza da malatia			100			
3120.00	Energia, aua ed immundizchas	5'805.70		13'000		9'641.30	
3134.00	Sgüranza da chosas	2'174.85		100		1'778.60	
3151.00	Mantegnimaint runals Sent e Tarasp	3'875.50		5'000		12'128.90	
3151.01	Mantegnimaint implants d'innaiver	2'129.90		5'000		3'257.70	
3151.02	Mantegnimaint maschinas da loipa	31'556.35		20'000		27'793.90	
3151.03	Mantegnimaint plazzas da glatsch	4'061.40		5'000		544.24	
3151.04	Producziun da naiv, transports ed installaziuns	13'604.95		10'000		7'514.15	
3151.05	Mantegnimaint center da passlung Manaröl	5'783.10		2'000		1'957.22	
3161.00	Cuosts da fittanza					43'080.00	
3300.00	Amortisaziuns ordinarias	112'935.00		140'000		112'935.00	
3510.00	Deposit illa finanziaziun speciala					24'000.00	
3634.00	Contribuziun vi dal deficit Bogn Engiadina Scuol SA	1'837'500.00		1'850'000		1'789'129.49	
3634.01	Contribuziun à fonds perdu Bogn Engiadina Scuol SA (COVID-19)	145'322.31					
3635.01	Contribuziun Gurlaina SA	134'311.10		135'000		134'311.10	
3640.00	Rectificaziun impraists possess administrativ (144xx)	1'101'000.00				3'000'000.00	
3650.00	Rectificaziun partecipaziuns (145xx)					75'099.00	
3660.00	Amortisaziuns ordinarias sùn contribuziuns per investiziuns (146xx)	85'689.00		86'000		85'689.00	
3900.00	Scumpart intern da roba	24'327.50		1'000		3'581.05	
3910.00	Scumpart intern da servezzans	200'745.18		136'000		126'086.30	
4240.00	Entradas runals e plazzas da glatsch		13'871.20		17'000		17'020.70
4250.00	Vendita veiculs						30'000.00
4260.00	Restituziuns		10'185.00				43'080.00
4310.00	Prestaziuns internas per investiziuns		12'622.58				7'048.95
4430.00	Rechav d'immobiglias		10'800.00		11'000		10'800.00
8402	Implant da sport Trü expensas nettas	523'376.47	190'555.55	525'500	184'000	514'148.99	179'092.55
			332'820.92		341'500		335'056.44
3010.00	Pajas	266'735.00		254'000		262'563.70	
3010.02	Piket	4'919.10		6'000		5'865.30	
3030.00	Indemisaziuns per lavuraints temporars	4'859.15		12'000		3'469.20	
3050.00	Sgüranzas socialas	21'162.20		21'000		20'435.70	
3052.00	Chascha da pensiun	16'411.80		17'000		16'411.80	
3053.00	Sgüranza d'accidaints	495.11		500		474.36	
3053.01	Sgüranza supplementara d'accidaints	795.74		1'000		779.17	
3053.02	Sgüranza da malatia	979.80		1'500		964.31	
3090.00	Scolaziun e perfecziunamaint dal personal	2'012.50		2'000		60.00	
3099.00	Trü, Scuol: ulteriurs cuosts da persual	919.20		1'500		1'601.10	
3100.00	Trü, Scuol: material da büro, stampas e gazettas	728.80		1'000		741.25	
3101.00	Trü, Scuol: material da gestiun e da consüm	24'198.45		16'000		16'861.55	
3101.01	Trü, Scuol: cumprita da marchanzia	3'686.25		3'000		8'829.35	
3111.00	Trü, Scuol: cumprita da maschinas, veiculs	199.14					
3120.00	Trü, Scuol: energia, aua ed immundizchas	62'316.65		46'000		53'432.95	
3120.01	Trü, Scuol: energia, aua ed immundizchas restorant / discoteca	3'369.10		4'000		3'453.80	

Quint economic		Quint 2020		Preventiv 2020		Quint 2019	
		Expensas	Entradas	Expensas	Entradas	Expensas	Entradas
3130.00	Trü, Scuol: prestaziuns da terzs	22'285.05		42'000		40'938.10	
3134.00	Trü, Scuol: sgüranza da chosas	4'205.15		3'500		3'909.50	
3137.00	Trü, Scuol: reducziun da l'IPV preliminar	7'862.55		20'000		9'985.45	
3140.00	Trü, Scuol: mantegnimaint parcs	9'027.55		8'000		4'763.90	
3144.00	Trü, Scuol: mantegnimaint fabricats sur terra	10'629.85		10'000		9'720.40	
3151.00	Trü, Scuol: mantegnimaint apparats, maschinas ed utensils	34'079.93		17'500		22'728.20	
3181.00	Trü, Scuol: perditas effectivas da dabuns					-77.55	
3439.00	Trü, Scuol: cuosts d'immobiglias pel restaurant e la discoteca	20'940.60		33'000		25'805.25	
3900.00	Trü, Scuol: scumpart intern da roba			1'000		432.20	
3910.00	Trü, Scuol: scumpart intern da servezzans	557.80		4'000			
4240.00	Trü, Scuol: rechav shop		13'708.85		15'000		13'673.50
4240.01	Trü, Scuol: rechav implant da sport		98'896.10		87'000		76'759.55
4240.02	Trü, Scuol: divers rechavs		4'319.70		2'000		9'052.45
4260.00	Trü, Scuol: restituziuns		9'075.80		6'000		7'423.45
4430.00	Trü, Scuol: entradas da fits		61'777.20		74'000		72'183.60
4900.00	Trü, Scuol: scumpart intern da roba		2'777.90				
8403	Implant da sport Quadras expensas nettas	262'778.78	194'405.35	287'200	207'000	337'615.02	203'183.70
			68'373.43		80'200		134'431.32
3010.00	Pajas	134'668.50		130'000		132'935.20	
3010.02	Piket	2'946.90		4'000		4'138.20	
3050.00	Sgüranzas socialas	10'676.91		11'000		10'545.02	
3052.00	Chascha da pensiun	8'020.20		8'000		8'020.20	
3053.00	Sgüranza d'accidaints	245.21		300		240.58	
3053.01	Sgüranza supplementara d'accidaints	394.11		400		395.18	
3053.02	Sgüranza da malatia	494.45		500		497.69	
3090.00	Scolaziun e perfecziunamaint dal personal			1'000		55.00	
3099.00	Quadras, Scuol: ulteriurs cuosts da personal	579.80		1'000		736.45	
3100.00	Quadras, Scuol: material da büro, stampas e gazetatas	151.60		500		690.10	
3101.00	Quadras, Scuol: material da gestiun e da consüm	2'235.35		6'000		11'466.81	
3101.01	Quadras, Scuol: cumprita da marchanzia	1'894.65		2'000		1'776.35	
3120.00	Quadras, Scuol: energia, aua ed immundizchas	66'756.30		62'000		66'292.00	
3130.00	Quadras, Scuol: prestaziuns tras terzs	3'221.20		15'000		11'047.85	
3134.00	Quadras, Scuol: sgüranza da chosas	5'699.75		2'000		7'188.20	
3144.00	Quadras, Scuol: mantegnimaint fabricats sur terra	1'728.10		18'000		47'630.30	
3151.00	Quadras, Scuol: mantegnimaint apparats, maschinas ed utensils	20'287.85		22'000		33'957.39	
3181.00	Quadras, Scuol: perditas effectivas dabuns					2.50	
3900.00	Quadras, Scuol: scumpart intern da roba	2'777.90					
3910.00	Quadras, Scuol: scumpart intern da servezzans			3'500			
4240.00	Quadras, Scuol: rechav shop		3'158.30		3'000		8'426.30
4240.01	Quadras, Scuol: rechav bogn		25'247.05		35'000		28'211.85
4260.00	Quadras, Scuol: restituziuns				3'000		545.55
4910.00	Quadras, Scuol: scumpart intern da servezzans		166'000.00		166'000		166'000.00
85	Industria, mansteranza e commerzi expensas nettas	272'924.03		312'300		249'785.50	
			272'924.03		312'300		249'785.50
850	Industria, mansteranza e commerzi expensas nettas	272'924.03		312'300		249'785.50	
			272'924.03		312'300		249'785.50
8500	Industria, mansteranza e commerzi expensas nettas	272'924.03		312'300		249'785.50	
			272'924.03		312'300		249'785.50
3010.00	Pajas	33'068.40		34'000		33'068.40	
3050.00	Sgüranzas socialas	2'613.92		3'000		2'564.79	
3052.00	Chascha da pensiun	1'874.40		2'000		1'874.40	
3053.00	Sgüranza d'accidaints	60.05		100		58.76	
3053.01	Sgüranza supplementara d'accidaints	96.46		100		96.46	
3053.02	Sgüranza da malatia	121.02		100		121.02	
3132.00	Promozium d'economia			25'000			
3170.00	Indemnisaziun da spaisas					46.00	
3632.00	Promozium d'economia e dal lö (Regiun EBVM)	235'089.78		240'000		211'955.67	
3910.00	Scumpart intern da servezzans			8'000			
87	Energia expensas nettas entradas nettas	763'750.61	2'345'711.18	1'046'000	1'980'000	3'217'333.59	1'713'437.76
		1'581'960.57		934'000			1'503'895.83
871	Electricità expensas nettas entradas nettas	763'750.61	2'345'711.18	1'046'000	1'980'000	3'217'333.59	1'713'437.76
		1'581'960.57		934'000			1'503'895.83

Quint economic		Quint 2020		Preventiv 2020		Quint 2019	
		Expensas	Entradas	Expensas	Entradas	Expensas	Entradas
8715	Ouvras electricas - implants electricis pitschens (gestiuns cumünalas)	763'750.61	2'345'711.18	1'046'000	1'980'000	3'217'333.59	1'713'437.76
	expensas nettas						1'503'895.83
	entradas nettas	1'581'960.57		934'000			
3120.00	Energia, aua ed immundizchas	1'365.70		10'000		8'882.10	
3130.00	Prestaziuns da terzs	910.00		1'000			
3130.01	Telefon e divers	380.00		2'000		2'475.60	
3130.02	Cuosts "forza ecologica Guarda"	16'867.20		50'000		15'456.45	
3130.03	Cumprita da certificats d'origin	2'234.75		18'000		18'950.15	
3134.00	Sgüranza da chosas	22'136.80		20'000		21'851.10	
3137.00	Imposta da plüvalur, consegna	71'802.60		20'000		54'632.50	
3144.00	Gestiun ouvras electricas	153'353.85		170'000		302'991.55	
3144.01	Mantegnimaint ouvras electricas ed inchaschamaints	100'863.20		75'000		83'281.20	
3149.00	Mantegnimaint energia solara			5'000			
3300.00	Amortisaziuns ordinarias	7'345.00		308'000		2'348'838.64	
3893.00	Deposit prefinanziaziun "forza ecologica Guarda"	27'978.30		16'000		9'365.45	
3910.00	Scumpart intern da servezzans	268'027.50		281'000		266'624.00	
3990.00	Scumpart intern da la Gütta Grischelectra	90'485.71		70'000		83'984.85	
4120.00	Gütta Grischelectra		90'485.71		70'000		83'984.85
4250.00	Vendita forza electrica		2'185'349.82		1'860'000		1'613'996.46
4250.04	Vendita d'energia cliaints gronds		45'088.85				
4260.00	Restituziuns		7'919.60				
4893.00	Retratra prefinanziaziun "forza ecologica Guarda"		16'867.20		50'000		15'456.45
9	FINANZAS ED IMPOSTAS	8'245'066.01	32'786'657.58	3'311'704	28'814'741	3'647'959.48	32'430'913.21
	entradas nettas	24'541'591.57		25'503'037		28'782'953.73	
91	Impostas	582'023.45	21'437'274.60	145'000	19'175'000	157'413.85	22'367'931.45
	entradas nettas	20'855'251.15		19'030'000		22'210'517.60	
910	Impostas	582'023.45	21'437'274.60	145'000	19'175'000	157'413.85	22'367'931.45
	entradas nettas	20'855'251.15		19'030'000		22'210'517.60	
9100	Impostas cumünalas generalas	155'522.10	14'111'381.20	95'000	12'990'000	110'113.70	13'150'009.75
	entradas nettas	13'955'859.10		12'895'000		13'039'896.05	
3180.00	Rectificaziun dabuns (101xx.xx)	95'723.00					
3181.00	Perditas effectivas da dabuns	-4'502.95		35'000		47'324.65	
3611.00	Chantun, inchasch persunas giuridicas	64'302.05		60'000		62'789.05	
4000.00	Impostas süll'entrada		8'512'696.15		8'000'000		8'227'535.00
4000.15	Impostas da chapital e da liquidaziun		614'702.00		200'000		271'549.00
4000.20	Impostas posteriuras ed impostas penals		3'999.00				1'829.55
4000.60	Taxaziuns pauschalas persunas natüralas (reduciu dal rechav)		-9'808.50		-10'000		-16'496.20
4001.00	Impostas sülla facultà		2'211'048.00		2'200'000		1'997'771.00
4002.00	Impostas a la funtana		1'292'994.30		1'300'000		1'201'898.15
4010.00	Impostas persunas giuridicas		1'485'750.25		1'300'000		1'465'923.25
9101	Impostas specialas	426'501.35	7'325'893.40	50'000	6'185'000	47'300.15	9'217'921.70
	entradas nettas	6'899'392.05		6'135'000		9'170'621.55	
3180.00	Rectificaziun dabuns (101xx.xx)	386'599.00					
3181.00	Perditas effectivas da dabuns	-15'406.80				-4'817.70	
3611.01	Chantun, inchasch taxaziuns pauschalas	15'960.00		15'000		15'570.00	
3910.00	Scumpart intern da servezzans	39'349.15		35'000		36'547.85	
4021.00	Impostas fundiarias		3'892'269.00		3'600'000		5'291'150.00
4022.00	Impostas süll'guadogn tras vendita da bains immobigliars		1'089'430.85		1'000'000		1'321'465.05
4023.00	Impostas da müdaman		2'211'610.00		1'300'000		1'304'917.00
4024.00	Impostas sün iertas e donaziuns		93'234.40		250'000		1'263'841.80
4033.00	Impostas da chans		39'349.15		35'000		36'547.85
93	Egualisaziun da finanzas e da greivezzas	218'683.05	1'581'623.00	219'524	1'581'623	206'734.25	1'527'141.00
	entradas nettas	1'362'939.95		1'362'099		1'320'406.75	
930	Egualisaziun da finanzas e da greivezzas	218'683.05	1'581'623.00	219'524	1'581'623	206'734.25	1'527'141.00
	entradas nettas	1'362'939.95		1'362'099		1'320'406.75	
9300	Egualisaziun da finanzas e da greivezzas	218'683.05	1'581'623.00	219'524	1'581'623	206'734.25	1'527'141.00
	entradas nettas	1'362'939.95		1'362'099		1'320'406.75	
3621.00	Egualisaziun da resursas (FA)	218'524.00		218'524		211'578.00	
3631.00	Egualisaziun intercumünala da finanzas	159.05		1'000		-4'843.75	
4621.02	Egualisaziun da la greivezza geografica/topografica		1'581'623.00		1'581'623		1'527'141.00

Quint economic		Quint 2020		Preventiv 2020		Quint 2019	
		Expensas	Entradas	Expensas	Entradas	Expensas	Entradas
95	Parts da rechavs entradas nettas	39'218.65 8'363'408.38	8'402'627.03	40'000 7'328'918	7'368'918	38'183.40 7'701'941.91	7'740'125.31
950	Parts da rechavs entradas nettas	39'218.65 8'363'408.38	8'402'627.03	40'000 7'328'918	7'368'918	38'183.40 7'701'941.91	7'740'125.31
9500	Parts dal rechav our da regalias e patents entradas nettas	5'100.00	5'100.00	2'000	2'000	3'100.00	3'100.00
4210.00	Permiss d'ustaria		5'100.00		2'000		3'100.00
9501	Parts dal rechav our da concessiuns dal dret da las auas entradas nettas	39'218.65 6'493'070.78	6'532'289.43	40'000 5'470'000	5'510'000	38'183.40 5'792'367.66	5'830'551.06
3610.00	Franc da la cuntrada, pajamaint a la Confederaziun	39'218.65		40'000		38'183.40	
4120.00	Entradas fits d'aua		5'137'144.17		4'300'000		4'934'332.26
4120.01	Part concessiun EE		390'050.55		440'000		164'408.35
4120.03	Ouvra Tasnan		914'609.00		730'000		647'825.60
4990.00	Scumpart intern Gütta Grischelectra		90'485.71		70'000		83'984.85
9502	Parts dal rechav our da concessiuns entradas nettas	1'865'237.60	1'865'237.60	1'856'918	1'856'918	1'906'474.25	1'906'474.25
4120.00	Rendita chava Panas-ch Sura, Sent		106'242.00		80'000		91'804.25
4120.01	Taxas a favur da la comunità (EE)		969'854.60		1'000'000		1'028'541.00
4120.02	Guadogn da gestiun (EE)		731'160.00		730'000		732'780.00
4120.03	Entradas da fits Parc Naziunal		46'918.00		46'918		46'918.00
4120.04	Entrada gera our da l'En (Pradella)		11'063.00				6'431.00
96	Administraziun da la facultà e dals debits entradas nettas	545'248.76 813'898.94	1'359'147.70	581'800 92'400	674'200	598'219.29 183'467.51	781'686.80
961	Fits expensas nettas	261'323.84	228'660.70 32'663.14	361'300	212'200 149'100	297'243.80	260'493.55 36'750.25
9610	Fits expensas nettas	261'323.84	228'660.70 32'663.14	361'300	212'200 149'100	297'243.80	260'493.55 36'750.25
3181.00	Perditas effectivas da dabuns	116.10				0.20	
3401.00	Cuosts per fits a cuorta d'urada	1'313.79		10'000		2'254.32	
3406.00	Cuosts per fits d'impraists	258'293.95		350'000		293'073.28	
3406.01	Cuosts per fits fondos	1'000.00		1'000		1'000.00	
3940.00	Scumpart intern da fits (finanziaziun speciala)	500.00				600.00	
3940.01	Scumpart intern da fits (fondo Els Pfister-Weideli)	100.00		300		316.00	
4401.00	Entradas da fits sün dabuns e quints curraints (101..)		37'765.70		30'000		37'958.20
4407.00	Entradas da fits per investziuns finanzialas (107..)		16'080.00		15'000		16'965.95
4450.00	Entradas da fits per impraists facultà administrativa		64'115.00		60'000		84'003.90
4451.00	Dividenda d'implants facultà administrativa		34'500.00		40'000		40'265.50
4940.00	Scumpart intern da fits		4'600.00		7'000		9'700.00
4940.01	Scumpart intern da fits, reducziun da fits per impraists (Curtin, chasa Reisgia)		26'600.00		15'200		26'600.00
4940.02	Scumpart intern da fits (impraist IOF)		45'000.00		45'000		45'000.00
963	Immobiglias da la facultà finanziaria entradas nettas	283'924.92 846'562.08	1'130'487.00	220'500 241'500	462'000	300'975.49 220'217.76	521'193.25
9630	Immobiglias da la facultà finanziaria entradas nettas	283'924.92 846'562.08	1'130'487.00	220'500 241'500	462'000	300'975.49 220'217.76	521'193.25
3010.00	Pajas	29'843.98		32'000		31'704.56	
3050.00	Sgüranzas socialas	2'269.05		3'000		2'177.06	
3052.00	Chascha da pensiun	1'740.00		2'000		1'614.75	
3053.00	Sgüranza d'accidaints	565.27		1'000		440.91	
3053.01	Sgüranzas supplementara d'accidaints	86.88		500		85.22	
3053.02	Sgüranza da malatia	101.94		500		96.61	
3099.00	Ulteriurs cuosts da persunal			500		266.13	
3170.00	Indemisaziun da spaisas	165.32					
3431.00	Material da gestiun e da consüm	17'411.55		25'000		14'811.40	
3431.01	Energia, aua ed immundizchas	96'935.00		75'000		95'565.41	
3431.02	Prestaziuns da terzs	215.20				2.00	
3431.03	Taxas e divers	104.60				2'090.75	
3431.04	Sgüranza da chosas	15'152.97		19'000		12'382.10	
3431.06	Mantegnimaint stabilimaints	89'795.80		40'000		111'189.54	
3439.00	Mantegnimaint chamonnas			2'000			
3900.00	Scumpart intern da roba					321.30	
3910.00	Ulteriurs cuosts per immobiglias	29'537.36		20'000		28'227.75	
4430.00	Rechav d'immobiglias		380'859.10		360'000		366'744.00

Quint economic		Quint 2020		Preventiv 2020		Quint 2019	
		Expensas	Entradas	Expensas	Entradas	Expensas	Entradas
4439.00	Restituziuns		124'257.90		50'000		102'249.25
4443.00	Immobiglias da la facultà finanziaria: adattaziun a la valur da marchà		571'900.00				
4910.00	Scumpart intern da servezzans		1'270.00				
4920.00	Scumpart intern da fits (cuosts per fittanzas e drets d'adöver)		52'200.00		52'000		52'200.00
97	Redistribuziuns		5'985.25		15'000		14'028.65
	entradas nettas	5'985.25		15'000		14'028.65	
971	Redistribuziuns		5'985.25		15'000		14'028.65
	entradas nettas	5'985.25		15'000		14'028.65	
9710	Redistribuziun taxa da CO2		5'985.25		15'000		14'028.65
	entradas nettas	5'985.25		15'000		14'028.65	
4610.00	Redistribuziun da la taxa sün CO2		5'985.25		15'000		14'028.65
99	Bilantsch	6'859'892.10		2'325'380		2'647'408.69	
	expensas nettas		6'859'892.10		2'325'380		2'647'408.69
999	Bilantsch	6'859'892.10		2'325'380		2'647'408.69	
	expensas nettas		6'859'892.10		2'325'380		2'647'408.69
9990	Bilantsch	6'859'892.10		2'325'380		2'647'408.69	
	expensas nettas		6'859'892.10		2'325'380		2'647'408.69
9000.00	Surplü dal rechav	6'859'892.10		2'325'380		2'647'408.69	
	Expensas totalas	55'008'271.37		49'982'884		51'996'542.48	
	Entradas totalas		55'008'271.37		49'982'884		51'996'542.48
	Suravanz expensas						
	Suravanz entradas						

Erfolgsrechnung
nach
Arten (2-stellig)

Quint curraint (tenor gener)		Quint 2020		Preventiv 2020		Quint 2019	
		Expensas	Entradas	Expensas	Entradas	Expensas	Entradas
3	CUOSTS	48'148'379.27		47'657'504		49'349'133.79	
30	Cuosts da personal	13'975'750.45		14'210'100		13'812'646.83	
31	Cuosts materials ed ulteriurs cuosts da gestiun	10'652'579.31		10'797'180		10'718'784.21	
33	Amortisaziuns facultà administrativa	2'218'753.45		2'742'500		4'308'476.96	
34	Cuosts finanzials	501'163.46		555'000		558'174.05	
35	Pajamaints aint in fondos e finanziaziuns specialas	424'224.65		255'300		244'099.94	
36	Cuosts da transfers	13'733'163.63		12'511'024		14'731'294.05	
37	Contribuziuns transitorias	60'000.00		60'000		68'574.55	
38	Cuosts extraordinaris	27'978.30		16'000		9'365.45	
39	Scumparts interns	6'554'766.02		6'510'400		4'897'717.75	
4	RECHAV		55'008'271.37		49'982'884		51'996'542.48
40	Rechav fiscal		24'435'525.20		22'225'000		25'385'141.70
41	Regals e concessiuns		8'397'527.03		7'366'918		7'737'025.31
42	Remuneraziuns		8'983'432.76		8'037'000		8'160'354.98
43	Differents rechavs		74'568.20		50'000		226'665.03
44	Rechav finanzia		1'707'420.35		1'050'600		1'168'754.00
45	Retrattas da fondos e finanziaziuns specialas		249'867.62		824'500		193'667.27
46	Rechav da transfers		4'331'660.79		3'808'466		4'081'802.29
47	Contribuziuns transitorias		60'000.00		60'000		68'574.55
48	Rechav extraordinari		213'503.40		50'000		76'839.60
49	Scumparts interns		6'554'766.02		6'510'400		4'897'717.75
	Expensas totalas	48'148'379.27		47'657'504		49'349'133.79	
	Entradas totalas		55'008'271.37		49'982'884		51'996'542.48
	Suravanz entradas	6'859'892.10		2'325'380		2'647'408.69	

Erfolgsrechnung
nach
Arten (3-stellig)

Quint curraint (tenor gener)		Expensas	Quint 2020 Entradas	Expensas	Preventiv 2020 Entradas	Expensas	Quint 2019 Entradas
3	CUOSTS	48'148'379.27		47'657'504		49'349'133.79	
30	Cuosts da personal	13'975'750.45		14'210'100		13'812'646.83	
300	Autoritats e cumischuins	376'134.80		359'000		326'166.90	
301	Salaris dal personal d'administraziun e da gestiun	6'579'474.18		6'625'000		6'416'317.10	
302	Salaris da la magistraglia	4'996'243.57		5'028'000		5'041'545.90	
303	Personal temporar	6'479.15		37'000		17'249.20	
305	Contribuziuns dal patrun da lavur	1'859'273.40		1'887'100		1'801'831.48	
309	Ulteriurs cuosts da personal	158'145.35		274'000		209'536.25	
31	Cuosts materials ed ulteriurs cuosts da gestiun	10'652'579.31		10'797'180		10'718'784.21	
310	Cuosts per material e roba	793'888.45		855'300		792'659.28	
311	Investiziuns na activablas	507'152.61		653'000		630'855.00	
312	Provedimaint ed allontanamaint immobiglias facultà administrativa	731'521.10		685'500		731'035.73	
313	Servezzans ed onuraris	2'929'037.28		3'036'900		2'916'027.76	
314	Mantegnimaint architectonic e funcziunal	4'113'574.37		4'537'000		4'475'678.97	
315	Mantegnimaint bains movibels e bains d'investiziun immaterials	722'902.21		611'500		743'786.04	
316	Fits, taxas d'utilisaziun, leasing	176'723.79		185'480		215'427.90	
317	Indemisaziuns da spaisas	54'675.80		84'500		68'792.06	
318	Rectificaziuns da valur pretaisas (delcredere)	553'069.65		61'000		49'913.29	
319	Differents cuosts da gestiun	70'034.05		87'000		94'608.18	
33	Amortisaziuns facultà administrativa	2'218'753.45		2'742'500		4'308'476.96	
330	Amortisaziuns bains d'investiziun facultà administrativa	1'859'538.30		2'343'500		4'021'827.36	
332	Amortisaziuns bains d'investiziun immaterials	359'215.15		399'000		286'649.60	
34	Cuosts finanziaals	501'163.46		555'000		558'174.05	
340	Cuosts da fit	260'607.74		361'000		296'327.60	
343	Cuosts d'immobiglias facultà finanziaala	240'555.72		194'000		261'846.45	
35	Pajamaints aint in fondos e finanziaziuns specialas	424'224.65		255'300		244'099.94	
350	Pajamaints aint in fondos e finanziaziuns specialas aint il chapital ester	28'105.50					
351	Pajamaints aint in fondos e finanziaziuns specialas da l'agen chapital	396'119.15		255'300		244'099.94	
36	Cuosts da transfers	13'733'163.63		12'511'024		14'731'294.05	
361	Indemisaziuns a comunitats publicas	4'889'398.90		4'408'400		3'889'969.26	
362	Egalisaziun da finanzas e da greivezzas	218'524.00		218'524		211'578.00	
363	Contribuziuns a comunitats publicas e terzs	7'390'529.73		7'772'100		7'431'643.79	
364	Rectificaziun da las valurs impraists facultà administrativa	1'101'000.00				3'000'000.00	
365	Rectificaziun da las valurs partecipaziuns facultà administrativa	1.00				85'699.00	

Quint curraint (tenor gener)		Quint 2020 Entradas	Preventiv 2020 Entradas	Quint 2019 Entradas
		Expensas	Expensas	Expensas
366	Amortisaziuns contribuziuns d'investiziun	128'710.00	112'000	112'404.00
369	Ulteriurs cuosts da transfer	5'000.00		
37	Contribuziuns transitorias	60'000.00	60'000	68'574.55
370	Contribuziuns transitorias	60'000.00	60'000	68'574.55
38	Cuosts extraordinaris	27'978.30	16'000	9'365.45
389	Deposits aint il agen chapital	27'978.30	16'000	9'365.45
39	Scumparts interns	6'554'766.02	6'510'400	4'897'717.75
390	Retratas da material e da roba	513'324.96	370'500	387'945.45
391	Servezzans (persunal)	5'522'603.35	5'658'500	3'999'299.45
392	Fits, taxas d'utilisaziun, veiculs	351'552.00	343'100	344'272.00
394	Fits calculatorics e cuosts finanziaals	76'800.00	68'300	82'216.00
399	Ulteriurs scumparts interns	90'485.71	70'000	83'984.85
4	REHAV	55'008'271.37	49'982'884	51'996'542.48
40	Rechav fiscal	24'435'525.20	22'225'000	25'385'141.70
400	Impostas directas personas natüralas	12'625'630.95	11'690'000	11'684'086.50
401	Impostas directas personas giuridicas	1'485'750.25	1'300'000	1'465'923.25
402	Ulteriuras impostas directas	7'310'371.75	6'150'000	9'181'373.85
403	Impostas sül possess e suls cuosts	3'013'772.25	3'085'000	3'053'758.10
41	Regals e concessiuns	8'397'527.03	7'366'918	7'737'025.31
412	Concessiuns	8'397'527.03	7'366'918	7'737'025.31
42	Remuneraziuns	8'983'432.76	8'037'000	8'160'354.98
420	Taxas da cumpensaziun	211'915.40	215'000	318'126.40
421	Taxas per acts officials	273'503.60	222'000	257'614.50
424	Taxas d'utilisaziun e servezzans	4'764'674.48	4'596'500	4'908'663.02
425	Rechav da venditas	3'002'112.97	2'555'000	2'180'656.46
426	Restituziuns	623'652.66	402'000	433'116.90
427	Multas	29'406.00	1'000	4'656.00
429	Ulteriuras remuneraziun	78'167.65	45'500	57'521.70
43	Differents rechavs	74'568.20	50'000	226'665.03
431	Activaziun aignas prestaziuns	70'668.20	50'000	199'465.03
432	Müdamaints da l'inventar	3'900.00		27'200.00
44	Rechav finanziaal	1'707'420.35	1'050'600	1'168'754.00
440	Rechav da fits	53'845.70	45'000	54'924.15
443	Rechav d'immobiglias facultà finanziaala	693'238.70	605'000	667'716.35
444	Rectificaziuns da las valurs investiziuns facultà finanziaala	571'900.00		
445	Rechav finanziaal d'impraists e partecipaziuns facultà administrativa	98'615.00	100'000	124'269.40
447	Rechav d'immobiglias facultà administrativa	289'820.95	300'600	321'844.10

Quint curraint (tenor gener)		Quint 2020 Entradas	Preventiv 2020 Entradas	Quint 2019 Entradas
		Expensas	Expensas	Expensas
45	Retrattas da fondos e finanziaziuns specialas	249'867.62	824'500	193'667.27
450	Retrattas da fondos e finanziaziuns specialas aint il chapital ester	94'591.97	116'000	53'239.30
451	Retrattas da fondos e finanziaziuns specialas aint il agen chapital	155'275.65	708'500	140'427.97
46	Rechav da transfers	4'331'660.79	3'808'466	4'081'802.29
461	Contribuziuns da comunitats publicas	2'089'674.91	1'923'000	1'957'154.83
462	Egualisaziun finanziaia e da las greivezzas	1'731'896.58	1'763'466	1'666'054.65
463	Contribuziuns da comunitats publicas e terzs	510'089.30	122'000	458'592.81
47	Contribuziuns transitorias	60'000.00	60'000	68'574.55
470	Contribuziuns transitorias	60'000.00	60'000	68'574.55
48	Rechav extraordinari	213'503.40	50'000	76'839.60
486	Rechavs extraordinaris da transfers	196'636.20		61'383.15
489	Retrattas da l'agen chapital	16'867.20	50'000	15'456.45
49	Scumparts interns	6'554'766.02	6'510'400	4'897'717.75
490	Retrattas da material e da roba	513'324.96	370'500	387'945.45
491	Servezzans (persunal)	5'522'603.35	5'658'500	3'999'299.45
492	Fits, cuosts d'utilisaziun, veiculs	351'552.00	343'100	344'272.00
494	Fits calculatorics e cuosts finanziais	76'800.00	68'300	82'216.00
499	Ulteriurs scumparts interns	90'485.71	70'000	83'984.85
	Expensas totalas	48'148'379.27	47'657'504	49'349'133.79
	Entradas totalas	55'008'271.37	49'982'884	51'996'542.48
	Suravanz entradas	6'859'892.10	2'325'380	2'647'408.69

Erfolgsrechnung
nach
Arten und Funktionen

Quint curraint (tenor geners e funcziuns)		Quint 2020	Preventiv 2020	Quint 2019
3000	Salaris e remuneraziuns per sezzüdas	287'552.00	297'000	296'605.70
0110	Legislativa	10'267.50	10'000	12'782.50
0120	Executiva	243'346.60	250'000	252'659.10
0220	Administraziun da fabrica	14'800.00	10'000	6'535.00
2190	Direcziun ed administraziun da scoula	12'562.50	15'000	18'725.00
7710	Sunteri e sepultüra (in general)	1'030.00	1'000	1'060.00
7900	Planisaziun dal territori (in general)		3'000	
8110	Agricoltura, administraziun, execuziun e cotrolla	4'645.40	5'000	4'844.10
8400	Turissem (in general)	900.00	3'000	
3001	Bunificaziuns per autoritads e cumischiuns (chi nu fan part dal salari decisiv)	88'582.80	62'000	29'561.20
2180	Surveglianza da di	88'582.80	62'000	29'561.20
3010	Salaris dal personal d'administraziun e da gestiun	6'579'474.18	6'625'000	6'416'317.10
0210	Administraziun cumünala	1'298'679.48	1'300'000	1'273'209.40
0220	Administraziun da fabrica	630'920.87	689'000	578'251.90
0290	Immobiglias da l'administraziun	86'170.30	80'000	75'235.65
1500	Pumpiers (general)	104'016.75	170'000	123'787.80
1621	Stab directiv cumünal civil	720.00		
2170	Immobiglias da scoula	331'054.44	306'000	310'470.12
2190	Direcziun ed administraziun da scoula	223'766.51	224'000	225'718.15
3210	Bibliotecas	16'953.00	18'000	16'642.45
3420	Temp liber	40'536.60	35'000	53'790.60
3500	Baselgias e fatschendas religiusas	33'238.35	37'000	34'975.20
4330	Servezzan da sandà da scoula	12'109.50	10'000	11'897.10
6190	Gestiun tecnica	1'588'520.17	1'505'000	1'560'024.82
7101	Provedimaint d'aua (gestiun cumünala)	316'333.15	326'000	272'317.50
7200	Allontanamaint da l'aua persa (tualetas publicas)	23'044.23	22'000	21'052.60
7201	Allontanamaint da l'aua persa (gestiun cumünala)	248'998.15	258'000	213'362.25
8120	Miglioraziuns da las structures	2'925.00	4'000	3'270.00
8203	Economia forestala	1'001'063.20	1'000'000	994'653.00
8250	Economia forestala, resgia	55'095.90	87'000	89'197.25
8400	Turissem (in general)	77'159.60	78'000	77'159.60
8401	Implants turistics (in general)	15'987.10	16'000	11'026.35
8402	Implant da sport Trü	271'654.10	260'000	268'429.00
8403	Implant da sport Quadras	137'615.40	134'000	137'073.40
8500	Industria, mansteranza e commerzi	33'068.40	34'000	33'068.40
9630	Immobiglias da la facultà finanziaria	29'843.98	32'000	31'704.56
3020	Salaris da la magistraglia	4'996'243.57	5'028'000	5'041'545.90
2110	Scoulina	681'622.86	678'000	686'054.38
2120	S-chalin primar	2'635'170.73	2'681'000	2'704'789.67
2130	S-chalin superiur / s-chalin secundar I	1'565'275.98	1'551'000	1'529'538.55
2201	Logopedia	114'174.00	118'000	121'163.30
3030	Indemnisaziuns pel personal temporar	6'479.15	37'000	17'249.20
3500	Baselgias e fatschendas religiusas			1'500.00
6190	Gestiun tecnica	1'420.00	15'000	12'080.00
8203	Economia forestala	200.00	10'000	200.00
8402	Implant da sport Trü	4'859.15	12'000	3'469.20
3050	Contribuziuns dal patrun da lavur SVR, SI, UCG, SD, cuosts d'administraziun	926'304.56	921'500	890'019.10
0110	Legislativa	402.49	500	636.94
0120	Executiva	18'827.80	17'000	19'631.54
0210	Administraziun cumünala	100'647.77	98'000	96'778.98
0220	Administraziun da fabrica	51'434.79	54'000	45'118.92
0290	Immobiglias da l'administraziun	6'775.57	7'000	5'783.77
1500	Pumpiers (general)	1'690.60	3'000	1'362.85

Quint curraint (tenor geners e funcziuns)		Quint 2020	Preventiv 2020	Quint 2019
2110	Scoulina	54'429.93	54'000	54'048.07
2120	S-chalin primar	210'090.75	210'000	210'138.17
2130	S-chalin superiur / s-chalin secundar I	124'833.79	122'000	117'957.93
2170	Immobiglias da scoula	24'038.57	24'000	22'797.70
2180	Surveglianza da di	5'324.12	5'000	2'201.96
2190	Direcziun ed administraziun da scoula	18'280.20	18'000	18'547.00
2201	Logopedia	9'246.62	9'000	9'628.52
3210	Bibliotecas	411.15	1'000	600.65
3420	Temp liber	2'061.51	3'000	3'028.20
3500	Baselgias e fatschendas religiusas	2'163.18	2'500	2'233.85
4330	Servezzan da sandà da scoula	980.73	1'000	862.05
6190	Gestiun tecnica	124'976.96	117'000	114'899.51
7101	Provedimaint d'aua (gestiun cumünala)	20'573.11	25'000	17'860.14
7200	Allontanamaint da l'aua persa (tualettas publicas)	1'472.46	1'500	1'274.21
7201	Allontanamaint da l'aua persa (gestiun cumünala)	18'878.43	20'000	16'614.75
8110	Agricoltura, administraziun, execuziun e cotrolla	27.53		25.47
8120	Meglioraziuns da las structuradas	236.87	500	259.86
8203	Economia forestala	80'099.52	76'000	78'266.52
8250	Economia forestala, resgia	4'283.93	7'000	6'913.53
8400	Turissem (in general)	6'099.32	6'000	5'985.16
8401	Implants turistics (in general)	1'294.78	1'500	840.28
8402	Implant da sport Trü	21'162.20	21'000	20'435.70
8403	Implant da sport Quadras	10'676.91	11'000	10'545.02
8500	Industria, mansteranza e commerzi	2'613.92	3'000	2'564.79
9630	Immobiglias da la facultà finanziaria	2'269.05	3'000	2'177.06
3052	Contribuziuns dal patrun da lavur a chaschas da pensiun	709'365.75	732'000	706'613.50
0120	Executiva	9'664.25	8'000	10'059.00
0210	Administraziun cumünala	78'270.00	77'000	74'137.70
0220	Administraziun da fabrica	37'413.95	43'000	37'121.00
0290	Immobiglias da l'administraziun	4'542.00	5'000	4'282.50
2110	Scoulina	43'290.15	44'000	44'499.40
2120	S-chalin primar	180'112.35	184'000	183'054.10
2130	S-chalin superiur / s-chalin secundar I	100'391.50	104'000	102'067.45
2170	Immobiglias da scoula	18'104.40	19'000	17'440.20
2180	Surveglianza da di	1'419.75	3'000	1'056.65
2190	Direcziun ed administraziun da scoula	14'165.55	14'000	13'364.85
2201	Logopedia	7'870.80	9'000	8'625.60
3500	Baselgias e fatschendas religiusas	884.40	1'000	884.40
6190	Gestiun tecnica	96'979.35	91'000	76'166.65
7101	Provedimaint d'aua (gestiun cumünala)	13'619.60	12'000	13'824.05
7200	Allontanamaint da l'aua persa (tualettas publicas)	1'174.80	1'000	1'181.40
7201	Allontanamaint da l'aua persa (gestiun cumünala)	14'937.20	15'000	13'376.40
8203	Economia forestala	51'377.60	65'000	70'212.60
8250	Economia forestala, resgia	2'727.70	3'000	2'964.40
8400	Turissem (in general)	4'374.00	5'000	4'374.00
8402	Implant da sport Trü	16'411.80	17'000	16'411.80
8403	Implant da sport Quadras	8'020.20	8'000	8'020.20
8500	Industria, mansteranza e commerzi	1'874.40	2'000	1'874.40
9630	Immobiglias da la facultà finanziaria	1'740.00	2'000	1'614.75
3053	Contribuziuns dal patrun da lavur a sgüranzas d'accidaints	223'603.09	233'600	205'198.88
0110	Legislativa	49.79		61.51
0120	Executiva	2'132.66	1'500	2'146.67
0210	Administraziun cumünala	11'288.48	10'500	10'871.37
0220	Administraziun da fabrica	22'760.51	20'000	15'051.76
0290	Immobiglias da l'administraziun	2'258.61	2'500	1'722.20
2110	Scoulina	5'811.11	6'500	5'822.05
2120	S-chalin primar	22'299.93	23'000	22'648.44
2130	S-chalin superiur / s-chalin secundar I	13'341.49	14'000	12'873.13
2170	Immobiglias da scoula	9'065.62	9'000	7'643.33
2180	Surveglianza da di	490.67	500	236.88
2190	Direcziun ed administraziun da scoula	1'950.36	2'000	1'985.63
2192	Scoula populara, divers	3'171.05	3'000	3'256.35
2201	Logopedia	981.64	800	1'037.06
3210	Bibliotecas	131.18	300	142.29
3420	Temp liber	935.22	1'300	1'106.11

Quint curraint (tenor geners e funcziuns)		Quint 2020	Preventiv 2020	Quint 2019
3500	Baselgias e fatschendas religiusas	259.49	300	271.73
6190	Gestiun tecnica	44'046.75	45'000	38'791.03
7101	Provedimaint d'aua (gestiun cumünala)	7'764.97	7'000	5'961.77
7200	Allontanamaint da l'aua persa (tualettas publicas)	617.63	600	498.52
7201	Allontanamaint da l'aua persa (gestiun cumünala)	7'143.19	8'000	5'548.08
7710	Sunteri e sepultüra (in general)	4.21		3.83
8110	Agricoltura, administraziun, execuziun e cotrolla	29.62		22.37
8120	Meglioraziuns da las structuradas	41.64		38.91
8203	Economia forestala	58'408.59	65'000	57'310.67
8250	Economia forestala, resgia	3'103.02	5'000	5'010.30
8400	Turissem (in general)	650.99	800	644.89
8401	Implants turistics (in general)	428.63	500	241.73
8402	Implant da sport Trü	2'270.65	3'000	2'217.84
8403	Implant da sport Quadras	1'133.77	1'200	1'133.45
8500	Industria, mansteranza e commerzi	277.53	300	276.24
9630	Immobiglias da la facultà finanziaria	754.09	2'000	622.74
3090	Scolaziun e fuormaziun supplementara dal personal	65'603.00	157'000	105'182.05
0210	Administraziun cumünala	4'386.65	10'000	8'538.00
0220	Administraziun da fabrica	525.40	5'000	1'801.30
1500	Pumpiers (general)	2'172.45	8'000	1'480.00
1620	Protecziun civila (in general)	29'979.95	30'000	29'856.00
2110	Scoulina	2'393.60	10'000	11'387.80
2120	S-chalin primar	8'819.15	39'000	21'821.25
2130	S-chalin superiur / s-chalin secundar I	3'081.10	21'000	8'954.40
2170	Immobiglias da scoula			50.00
2190	Direcziun ed administraziun da scoula		2'000	266.00
2201	Logopedia	210.00	1'000	705.00
6190	Gestiun tecnica	265.00	5'000	4'463.60
7101	Provedimaint d'aua (gestiun cumünala)	5'382.20	6'000	5'943.75
7201	Allontanamaint da l'aua persa (gestiun cumünala)	48.30		
8203	Economia forestala	5'906.70	15'000	8'640.35
8400	Turissem (in general)	420.00	2'000	1'159.60
8402	Implant da sport Trü	2'012.50	2'000	60.00
8403	Implant da sport Quadras		1'000	55.00
3099	Ulteriurs cuosts da personal	92'542.35	117'000	104'354.20
0110	Legislativa	270.50	1'000	221.00
0210	Administraziun cumünala	5'033.60	10'000	7'021.64
0220	Administraziun da fabrica	11'494.35	4'000	12'705.16
0290	Immobiglias da l'administraziun		500	681.26
1500	Pumpiers (general)	7'666.80	5'000	3'326.70
2110	Scoulina			768.91
2120	S-chalin primar	600.00		3'075.68
2130	S-chalin superiur / s-chalin secundar I			1'153.36
2170	Immobiglias da scoula	900.00	1'000	3'168.42
2180	Surveglianza da di	153.10		83.56
2190	Direcziun ed administraziun da scoula	674.40		1'553.86
3500	Baselgias e fatschendas religiusas			326.66
6190	Gestiun tecnica	24'578.25	30'000	19'785.59
7101	Provedimaint d'aua (gestiun cumünala)	2'364.35	1'000	2'320.91
7200	Allontanamaint da l'aua persa (tualettas publicas)	2'716.85	1'000	1'054.30
7201	Allontanamaint da l'aua persa (gestiun cumünala)	5'158.70	8'000	4'340.16
7710	Sunteri e sepultüra (in general)	116.90		98.70
8120	Meglioraziuns da las structuradas	376.85		322.65
8203	Economia forestala	26'749.55	48'000	37'332.27
8250	Economia forestala, resgia	2'189.15	1'500	1'911.80
8400	Turissem (in general)		3'000	497.93
8402	Implant da sport Trü	919.20	1'500	1'601.10
8403	Implant da sport Quadras	579.80	1'000	736.45
9630	Immobiglias da la facultà finanziaria		500	266.13

Quint curraint (tenor geners e funcziuns)		Quint 2020	Preventiv 2020	Quint 2019
3100	Material da büro	28'631.33	28'500	23'963.90
0210	Administraziun cumünala	16'278.55	15'000	13'951.95
0220	Administraziun da fabrica	7'984.83	5'000	3'287.35
1500	Pumpiers (general)	812.05	1'000	1'150.52
2190	Direcziun ed administraziun da scoula	2'112.70	3'000	3'410.03
8203	Economia forestala	562.80	3'000	732.70
8402	Implant da sport Trü	728.80	1'000	741.25
8403	Implant da sport Quadras	151.60	500	690.10
3101	Material da gestiun e da consüm	416'889.17	416'000	387'214.80
0290	Immobiglias da l'administraziun	41'699.60	20'000	18'349.64
1500	Pumpiers (general)	10'367.33	14'000	14'924.21
2170	Immobiglias da scoula	75'813.54	60'000	51'962.73
2180	Surveglianza da di	7'818.83	5'000	6'392.50
3210	Bibliotecas	8'876.45	9'000	8'395.90
3290	Cultura, divers	11'503.00		
6190	Gestiun tecnica	165'593.77	160'000	195'522.98
7101	Provedimaint d'aua (gestiun cumünala)	1'492.65	10'000	3'662.39
7201	Allontanamaint da l'aua persa (gestiun cumünala)	22'164.55	50'000	30'033.55
8203	Economia forestala	33'033.65	55'000	12'855.44
8250	Economia forestala, resgia	6'511.10	6'000	6'181.40
8402	Implant da sport Trü	27'884.70	19'000	25'690.90
8403	Implant da sport Quadras	4'130.00	8'000	13'243.16
3102	Stampats e publicaziuns	119'012.23	133'500	127'725.56
0110	Legislativa	43'242.40	50'000	41'451.85
0210	Administraziun cumünala	18'310.31	20'000	18'427.22
0220	Administraziun da fabrica	4'925.29	5'000	4'068.27
2110	Scoulina	4'625.66	4'000	1'970.10
2120	S-chalin primar	27'551.70	20'000	48'676.83
2130	S-chalin superiur / s-chalin secundar I	6'195.30	15'000	2'900.85
2190	Direcziun ed administraziun da scoula	2'721.25	4'000	334.65
2192	Scoula populara, divers	5'769.80	8'000	5'463.45
7900	Planisaziun dal territori (in general)	2'206.10	4'000	545.70
8203	Economia forestala	3'464.42	3'500	3'886.64
3103	Literatura specialisada , revistas	921.60	800	627.00
0210	Administraziun cumünala	753.00	500	379.00
8203	Economia forestala	168.60	300	248.00
3104	Mezs d'instrucziun	209'617.34	239'500	217'996.93
2110	Scoulina	22'493.80	26'000	23'820.83
2120	S-chalin primar	98'608.63	107'000	99'587.44
2130	S-chalin superiur / s-chalin secundar I	77'886.45	81'000	73'800.06
2190	Direcziun ed administraziun da scoula	9'658.15	24'000	18'765.40
2201	Logopedia	970.31	1'500	2'023.20
3105	Victualias	10'640.05	15'000	16'166.00
2130	S-chalin superiur / s-chalin secundar I	10'640.05	15'000	16'166.00
3109	Ulteriurs cuosts per material e roba	8'176.73	22'000	18'965.09
7200	Allontanamaint da l'aua persa (tualettas publicas)	1'901.65	1'000	4'757.45
7201	Allontanamaint da l'aua persa (gestiun cumünala)	1'174.83	4'000	2'858.19
7900	Planisaziun dal territori (in general)		2'000	
8400	Turissem (in general)	5'100.25	15'000	11'349.45

Quint curraint (tenor geners e funcziuns)		Quint 2020	Preventiv 2020	Quint 2019
3110	Mobiglia ed apparats da büro	58'823.60	68'000	30'409.75
0210	Administraziun cumünala	15'054.30	15'000	592.35
0220	Administraziun da fabrica	23'960.10	28'000	4'465.95
2110	Scoulina	2'983.30	4'500	9'514.90
2170	Immobiglias da scoula	7'986.20	10'000	10'337.60
2190	Direcziun ed administraziun da scoula			1'070.75
7201	Allontanamaint da l'aua persa (gestiun cumünala)	8'839.70	10'500	4'428.20
3111	Maschinas, apparats e veiculs	429'332.56	579'000	568'472.15
0290	Immobiglias da l'administraziun	1'960.80	5'000	18'623.15
1500	Pumpiers (general)	42'856.00	42'000	46'648.30
2120	S-chalin primar	36'450.07	48'000	25'274.30
2130	S-chalin superiur / s-chalin secundar I	10'913.65	35'000	20'160.35
2190	Direcziun ed administraziun da scoula	42'205.65	44'000	29'167.35
6150	Vias cumünalas	22'922.00	40'000	74'614.10
6151	Plazzas da parcar	18'038.90	15'000	1'168.20
6190	Gestiun tecnica	156'986.70	140'000	132'508.25
7101	Provedimaint d'aua (gestiun cumünala)	87'215.20	135'000	136'738.15
7201	Allontanamaint da l'aua persa (gestiun cumünala)	793.90	10'000	
7301	Economisaziun da las immundizchas (gestiun cumünala)	2'141.90	15'000	2'598.85
8203	Economia forestala	6'648.65	50'000	80'971.15
8402	Implant da sport Trü	199.14		
3112	Büschmainta, biancaria, tendas	18'996.45	6'000	31'973.10
1500	Pumpiers (general)	18'996.45	6'000	31'973.10
3120	Provedimaint ed allontanamaint immobiglias facultà administrativa	731'521.10	685'500	731'035.73
0210	Administraziun cumünala	646.20		376.95
0290	Immobiglias da l'administraziun	51'913.85	50'000	52'235.24
1500	Pumpiers (general)	16'460.30	17'000	14'420.97
1620	Protecziun civila (in general)	11'815.95	9'000	12'668.23
2170	Immobiglias da scoula	178'436.85	170'000	185'024.84
2180	Surveglianza da di	201.05		98.30
3210	Bibliotecas	4'214.10	4'000	4'160.70
3290	Cultura, divers	5'171.05	3'000	4'438.46
3410	Sport	2'588.70	3'000	3'696.85
3500	Baselgias e fatschendas religiusas	1'978.20	2'500	1'925.93
6150	Vias cumünalas	59'069.20	55'000	69'131.29
6151	Plazzas da parcar	3'032.35	3'000	3'576.80
6190	Gestiun tecnica	38'238.15	40'000	43'623.95
7101	Provedimaint d'aua (gestiun cumünala)	28'401.35	23'000	21'907.70
7200	Allontanamaint da l'aua persa (tualettas publicas)	5'947.90	4'000	5'422.97
7201	Allontanamaint da l'aua persa (gestiun cumünala)	157'770.10	130'000	133'126.54
7300	Economisaziun da las immundizchas (post per ramassar cadavers d'animals)	1'197.45	1'000	1'452.90
7301	Economisaziun da las immundizchas (gestiun cumünala)	90.15	6'000	501.25
7710	Sunteri e sepultura (in general)	177.70	500	177.70
8110	Agricoltura, administraziun, execuziun e cotrolla	3'150.00	2'500	2'503.43
8203	Economia forestala	19'182.05	20'000	24'157.23
8250	Economia forestala, resgia	2'225.00	3'000	1'548.75
8400	Turissem (in general)		4'000	3'156.60
8401	Implants turistics (in general)	5'805.70	13'000	9'641.30
8402	Implant da sport Trü	65'685.75	50'000	56'886.75
8403	Implant da sport Quadras	66'756.30	62'000	66'292.00
8715	Ouvras electricas - implants electrici pitschens (gestiuns cumünalas)	1'365.70	10'000	8'882.10

Quint curraint (tenor geners e funcziuns)		Quint 2020	Preventiv 2020	Quint 2019
3130	Servezzans da terzs	2'314'776.83	2'178'500	2'327'345.54
0110	Legislativa	14'330.60	12'000	11'621.60
0120	Executiva	31.10	500	
0210	Administraziun cumünala	88'205.34	115'000	95'875.80
0220	Administraziun da fabrica	76'955.17	80'000	133'057.36
1400	Dret general (in general)	69'791.35	20'000	31'021.20
1500	Pumpiers (general)	7'178.23	7'000	13'642.50
1620	Protecziun civila (in general)	2'597.10	2'000	2'506.90
1621	Stab directiv cumünal civil	12'930.95		
2170	Immoglias da scoula	3'747.06	5'000	3'550.79
2180	Surveglianza da di	13'953.47	35'000	20'587.50
2192	Scoula populara, divers	208'050.35	180'000	184'707.95
2201	Logopedia	17'788.70	50'000	17'788.66
3210	Bibliotecas	1'546.14	2'000	2'053.50
3290	Cultura, divers	291.20	500	948.25
3420	Temp liber	55'690.90	66'000	60'444.26
3500	Baselgias e fatschendas religiusas	2'100.00	1'000	600.00
4330	Servezzan da sandà da scoula	24'600.60	22'000	22'234.65
6150	Vias cumünalas	367'773.99	300'000	506'238.31
6190	Gestiun tecnica	9'340.57	9'000	16'150.05
6220	Trafic regiunal	320.00	1'000	480.00
7101	Provedimaint d'aua (gestiun cumünala)	70'877.70	61'000	59'233.96
7201	Allontanamaint da l'aua persa (gestiun cumünala)	182'218.44	218'000	185'826.29
7300	Economisaziun da las immundizchas (post per ramassar cadavers d'animals)	136.85	500	967.20
7301	Economisaziun da las immundizchas (gestiun cumünala)	36'141.50	32'000	24'515.60
7610	Mantegnimaint da l'ajer net, protecziun dal clima, ulterior cumbat da la contaminaziun	2'252.85	10'000	3'450.60
7710	Sunteri e sepultura (in general)	5'480.70	7'000	4'591.93
8110	Agricoltura, administraziun, execuziun e cotrolla		1'000	232.25
8120	Meglioraziuns da las structuradas			264.55
8203	Economia forestala	928'500.27	812'000	824'807.08
8250	Economia forestala, resgia	61'636.20	1'000	184.15
8251	Prodots forestals	1'565.40		
8400	Turissem (in general)	2'845.90		10'894.50
8402	Implant da sport Trü	22'285.05	42'000	40'938.10
8403	Implant da sport Quadras	3'221.20	15'000	11'047.85
8715	Ouvras electricas - implants electrici pitschens (gestiuns cumünalas)	20'391.95	71'000	36'882.20
3131	Planisaziun e progettaziuns da terzs	57'717.85	180'000	43'023.65
6150	Vias cumünalas	196.30		
7101	Provedimaint d'aua (gestiun cumünala)	10'471.60		
7201	Allontanamaint da l'aua persa (gestiun cumünala)	13'564.00		
7900	Planisaziun dal territori (in general)	33'485.95	180'000	43'023.65
3132	Onuraris per cusgliaders externs, experts etc.	208'243.62	305'000	207'112.52
0210	Administraziun cumünala	103'270.22	140'000	86'624.32
1621	Stab directiv cumünal civil	64'274.80	55'000	75'376.55
2192	Scoula populara, divers		2'000	
5430	Pajamaint anticipà ed incasso d'alimaints	3'520.00	8'000	7'244.40
5720	Agüd economic tenor ledscha	4'727.70	5'000	2'708.25
6150	Vias cumünalas		20'000	
6190	Gestiun tecnica	2'653.65	5'000	2'279.80
7101	Provedimaint d'aua (gestiun cumünala)	29'797.25	30'000	10'368.50
7900	Planisaziun dal territori (in general)		10'000	9'847.70
8250	Economia forestala, resgia			12'663.00
8400	Turissem (in general)		5'000	
8500	Industria, mansteranza e commerzi		25'000	

Quint curraint (tenor geners e funcziuns)		Quint 2020	Preventiv 2020	Quint 2019
3133	Cuosts per l'adöver da l'informatica	5'751.00	30'000	5'751.00
8400	Turisssem (in general)	5'751.00	30'000	5'751.00
3134	Premias per sgüranzas da chosas	175'275.98	200'400	197'737.45
0120	Executiva	388.75	500	388.75
0210	Administraziun cumünala	8'412.30	12'000	8'257.00
0220	Administraziun da fabrica	2'932.15	1'000	3'139.70
0290	Immobiglias da l'administraziun	8'919.50	14'000	9'796.00
1500	Pumpiers (general)	27'282.00	14'000	27'994.45
1610	Defaisa militara	998.70	1'000	36.45
1620	Protecziun civila (in general)	951.84	5'000	2'028.20
2170	Immobiglias da scoula	16'736.64	35'000	24'835.85
2192	Scoula populara, divers	1'760.00		
3500	Baselgias e fatschendas religiusas	1'115.75	1'000	1'110.30
6150	Vias cumünalas	2'675.00		2'675.00
6151	Plazzas da parcar	224.20	1'500	185.20
6190	Gestiun tecnica	32'782.60	50'000	44'291.55
6220	Trafic regiunal		100	
7101	Provedimaint d'aua (gestiun cumünala)	4'372.00	3'000	5'207.85
7200	Allontanamaint da l'aua persa (tualettas publicas)	264.09	1'000	232.45
7201	Allontanamaint da l'aua persa (gestiun cumünala)	18'900.40	12'000	19'277.85
7301	Economisaziun da las immundizchas (gestiun cumünala)	94.25	500	93.80
7710	Sunteri e sepultüra (in general)	69.85	2'500	69.55
8110	Agricultura, administraziun, execuziun e cotrolla	7'311.54	12'000	7'233.90
8203	Economia forestala	4'655.57	7'000	5'944.95
8250	Economia forestala, resgia	212.30	700	211.25
8400	Turisssem (in general)		1'000	
8401	Implants turistics (in general)	2'174.85	100	1'778.60
8402	Implant da sport Trü	4'205.15	3'500	3'909.50
8403	Implant da sport Quadras	5'699.75	2'000	7'188.20
8715	Ouvras electricas - implants electricis pitschens (gestiuns cumünalas)	22'136.80	20'000	21'851.10
3135	Cuosts da servezzans per personas in survaglianza	5'744.45		
5720	Agüd economic tenor ledscha	5'744.45		
3137	Impostas e taxas	161'527.55	143'000	135'057.60
6220	Trafic regiunal	1'481.85	3'000	2'441.30
7101	Provedimaint d'aua (gestiun cumünala)	7'910.05	30'000	14'224.00
7201	Allontanamaint da l'aua persa (gestiun cumünala)	57'982.35	52'000	43'055.45
7301	Economisaziun da las immundizchas (gestiun cumünala)	4'368.60	4'000	7'400.55
8250	Economia forestala, resgia	4'723.45	4'000	3'921.75
8251	Prodots forestals	5'396.10	10'000	-603.40
8402	Implant da sport Trü	7'862.55	20'000	9'985.45
8715	Ouvras electricas - implants electricis pitschens (gestiuns cumünalas)	71'802.60	20'000	54'632.50
3140	Mantegnimaint bains immobigliars	970'409.07	1'004'000	979'192.93
1620	Protecziun civila (in general)	47'848.79	20'000	28'386.95
3410	Sport	29'741.60	50'000	37'035.01
3420	Temp liber	116'046.80	137'000	113'609.32
3500	Baselgias e fatschendas religiusas	26'368.95	45'000	13'164.70
6220	Trafic regiunal		10'000	17'993.55
7201	Allontanamaint da l'aua persa (gestiun cumünala)	669'163.78	643'000	608'889.05
7710	Sunteri e sepultüra (in general)	56'075.30	50'000	27'537.90
8189	Vias champestras	15'150.95	40'000	127'605.35
8250	Economia forestala, resgia	985.35	1'000	207.20
8402	Implant da sport Trü	9'027.55	8'000	4'763.90

Quint curraint (tenor geners e funcziuns)		Quint 2020	Preventiv 2020	Quint 2019
3141	Mantegnimaint vias	1'636'246.90	1'552'000	1'693'088.74
3420	Temp liber	89'388.60	85'000	140'397.68
6150	Vias cumünalas	916'831.85	980'000	999'852.63
6151	Plazzas da parcar	91'381.90	107'000	53'056.95
8189	Vias champestras	538'644.55	380'000	499'781.48
3142	Mantegnimaint construcziuns idraulicas	537'739.70	855'000	731'455.28
7101	Provedimaint d'aua (gestiun cumünala)	362'307.35	635'000	594'413.23
7410	Repars d'aua	73'413.20	50'000	49'953.05
7420	Repars da lavinas	61'053.30	100'000	78'573.90
7500	Protecziun da las spezchas e da la cuntrada	4'755.35	15'000	286.70
8120	Meglioraziuns da las structuradas	36'210.50	55'000	8'228.40
3143	Mantegnimaint ulteriuras construcziuns bassas	8'039.90	15'000	3'196.20
7303	Deponias per material da s-chav	8'039.90	15'000	3'196.20
3144	Mantegnimaint construcziuns sur terra	843'444.99	940'000	1'007'788.32
0290	Immobiglias da l'administraziun	115'144.67	50'000	112'218.10
1500	Pumpiers (general)	24'377.90	17'000	4'138.25
1620	Protecziun civila (in general)	10'124.80	10'000	21'627.10
2170	Immobiglias da scoula	275'260.72	315'000	198'680.03
6190	Gestiun tecnica	124'948.30	80'000	123'882.67
7300	Economisaziun da las immundizchas (post per ramassar cadavers d'animals)		40'000	
8110	Agricoltura, administraziun, execuziun e cotrolla	26'806.30	150'000	102'941.75
8203	Economia forestala	207.30	5'000	676.97
8402	Implant da sport Trü	10'629.85	10'000	9'720.40
8403	Implant da sport Quadras	1'728.10	18'000	47'630.30
8715	Ouvras electricas - implants electricis pitschens (gestiuns cumünalas)	254'217.05	245'000	386'272.75
3149	Mantegnimaint ulteriurs bains d'investiziun materials	117'693.81	171'000	60'957.50
3321	Indrizs d'antennas e da cabel	120.40	5'000	1'626.70
7100	Provedimaint d'aua (in general)	60'613.81	55'000	3'418.70
7200	Allontanamaint da l'aua persa (tualettas publicas)	24'262.20	5'000	16'922.60
7301	Economisaziun da las immundizchas (gestiun cumünala)	9'829.85	60'000	15'470.60
8110	Agricoltura, administraziun, execuziun e cotrolla			15'132.85
8400	Turissem (in general)	22'867.55	41'000	8'386.05
8715	Ouvras electricas - implants electricis pitschens (gestiuns cumünalas)		5'000	
3151	Mantegnimaint apparats, maschinas, urdegns, veiculs, üsaglias	501'754.78	348'500	470'310.32
1500	Pumpiers (general)	44'560.91	16'000	52'821.91
1610	Defaisa militara	47'214.50	5'000	
2110	Scoulina		2'000	533.85
2120	S-chalin primar	7'491.94	3'000	4'192.40
2130	S-chalin superiur / s-chalin secundar I	35.95	1'000	1'737.95
2190	Direcziun ed administraziun da scoula			208.00
4220	Servezzans da salvamaint	354.90		7'335.10
6190	Gestiun tecnica	188'200.69	150'000	225'201.37
7101	Provedimaint d'aua (gestiun cumünala)	5'008.31	8'000	5'146.45
7201	Allontanamaint da l'aua persa (gestiun cumünala)	3'313.86	7'000	2'104.14
8203	Economia forestala	69'648.89	50'000	56'809.65
8250	Economia forestala, resgia	20'545.85	20'000	4'337.80
8401	Implants turistics (in general)	61'011.20	47'000	53'196.11
8402	Implant da sport Trü	34'079.93	17'500	22'728.20
8403	Implant da sport Quadras	20'287.85	22'000	33'957.39

Quint curraint (tenor geners e funcziuns)		Quint 2020	Preventiv 2020	Quint 2019
3153	Mantegnimaint informatica (hardware)	81'017.78	84'000	94'984.81
2130	S-chalin superiur / s-chalin secundar I			168.00
2190	Direcziun ed administraziun da scoula	81'017.78	84'000	94'816.81
3158	Mantegnimaint bains d'investiziun immaterials	140'129.65	179'000	178'490.91
0210	Administraziun cumünala	94'689.00	160'000	135'105.55
0220	Administraziun da fabrica	23'152.45	15'000	33'136.88
7101	Provedimaint d'aua (gestiun cumünala)	3'800.00		
7201	Allontanamaint da l'aua persa (gestiun cumünala)	9'675.10	2'000	7'838.81
8203	Economia forestala	8'813.10	2'000	2'409.67
3160	Fits immobiglias	131'074.79	143'480	126'126.90
0210	Administraziun cumünala	2'620.00	2'000	1'719.60
1500	Pumpiers (general)	43'204.44	45'000	43'689.75
1610	Defaisa militara	1'151.00	2'000	1'151.00
2180	Surveglianza da di	16'200.00	16'000	8'100.00
3210	Bibliotecas	18'180.00	18'180	18'180.00
6151	Plazzas da parcar	10'100.10	16'000	14'192.70
6190	Gestiun tecnica	16'202.00	15'000	16'202.00
7200	Allontanamaint da l'aua persa (tualettas publicas)	21'154.25	25'000	20'628.85
7500	Protecziun da las spezchas e da la cuntrada	2'263.00	2'300	2'263.00
8110	Agricultura, administraziun, execuziun e cotrolla		2'000	
3161	Fits e cuosts d'utilisaziun implants	45'649.00	42'000	89'301.00
7301	Economisaziun da las immundizchas (gestiun cumünala)	44'428.00	40'000	45'000.00
8400	Turisseem (in general)	1'221.00	2'000	1'221.00
8401	Implants turistics (in general)			43'080.00
3170	Cuosts da viadi e spaisas	29'595.15	31'000	24'319.76
0120	Executiva	4'873.25	20'000	22'091.56
0210	Administraziun cumünala	5'743.10	6'000	333.10
0220	Administraziun da fabrica	750.25		178.60
2110	Scoulina	551.80		
2120	S-chalin primar	3'170.80		
2130	S-chalin superiur / s-chalin secundar I	1'056.40		
2170	Immobiglias da scoula	186.35		
2180	Surveglianza da di		3'000	50.00
2192	Scoula populara, divers		2'000	724.40
2201	Logopedia	150.00		
6190	Gestiun tecnica	2'222.68		
7101	Provedimaint d'aua (gestiun cumünala)	432.49		46.00
7201	Allontanamaint da l'aua persa (gestiun cumünala)	198.31		
8203	Economia forestala	9'642.60		115.00
8400	Turisseem (in general)	451.80		735.10
8500	Industria, mansteranza e commerzi			46.00
9630	Immobiglias da la facultà finanziaria	165.32		
3171	Excursiuns, viadis da scoula e chomps	25'080.65	53'500	44'472.30
2110	Scoulina	562.30	4'500	1'678.00
2120	S-chalin primar	4'337.40	14'000	8'040.60
2130	S-chalin superiur / s-chalin secundar I	20'180.95	35'000	34'753.70
3180	Rectificaziuns da valur pretaisas	583'538.00		
0210	Administraziun cumünala	5'500.00		
1500	Pumpiers (general)	1'900.00		
3290	Cultura, divers	79'000.00		
7101	Provedimaint d'aua (gestiun cumünala)	2'861.00		
7201	Allontanamaint da l'aua persa (gestiun cumünala)	2'861.00		

Quint curraint (tenor geners e funcziuns)		Quint 2020	Preventiv 2020	Quint 2019
8400	Turisssem (in general)	9'094.00		
9100	Impostas cumünalas generalas	95'723.00		
9101	Impostas specialas	386'599.00		
3181	Perditas effectivas da pretaisas	-30'468.35	61'000	49'913.29
0210	Administraziun cumünala	-670.50	10'000	5'413.75
0220	Administraziun da fabrica	0.60		
1500	Pumpiers (general)	-81.00	5'000	2'959.00
3321	Indrizs d'antennas e da cabel			2.00
5110	Premias inetschablas da la chascha d'amalats	-4'936.05		-1'536.30
6220	Trafic regiunal	90.00		
7101	Provedimaint d'aua (gestiun cumünala)	3.00		-0.39
7201	Allontanamaint da l'aua persa (gestiun cumünala)	-659.35		1.38
7301	Economisaziun da las immundizchas (gestiun cumünala)	-1'542.70		
8110	Agricoltura, administraziun, execuziun e cotolla			16.00
8203	Economia forestala		2'000	469.70
8251	Prodots forestals		1'000	
8400	Turisssem (in general)	-2'878.70	8'000	156.05
8402	Implant da sport Trü			-77.55
8403	Implant da sport Quadras			2.50
9100	Impostas cumünalas generalas	-4'502.95	35'000	47'324.65
9101	Impostas specialas	-15'406.80		-4'817.70
9610	Fits	116.10		0.20
3190	Prestaziuns d'indemisaziun	14'476.50	30'000	30'103.50
2192	Scoula populara, divers	14'476.50	30'000	30'103.50
3199	Ulteriurs cuosts da gestiun	55'557.55	57'000	64'504.68
0210	Administraziun cumünala	1'200.00	2'000	2'072.60
0290	Immobiglias da l'administraziun		2'000	
1500	Pumpiers (general)	3'384.30	3'000	20'343.05
2190	Direcziun ed administraziun da scoula			112.00
2192	Scoula populara, divers	31'345.15	30'000	28'326.83
3210	Bibliotecas	5'578.05	5'000	4'060.15
3290	Cultura, divers		2'000	
6190	Gestiun tecnica			6'310.00
7301	Economisaziun da las immundizchas (gestiun cumünala)	1'746.00	1'000	132.00
8203	Economia forestala	12'304.05	12'000	3'148.05
3300	Amortisaziuns ordinarias bains d'investiziun facultà administrativa	1'859'538.30	2'343'500	4'021'827.36
0210	Administraziun cumünala	88'016.00	68'000	126'069.67
0290	Immobiglias da l'administraziun	29'700.00	40'000	29'700.00
1500	Pumpiers (general)	23'879.00	25'000	23'879.00
1610	Defaisa militara		22'000	
1620	Protecziun civila (in general)	3'437.00	3'500	3'437.00
2170	Immobiglias da scoula	155'906.00	150'000	163'668.00
2190	Direcziun ed administraziun da scoula	25'921.00	30'000	
3290	Cultura, divers		13'000	
3410	Sport	8'212.00		8'212.00
3420	Temp liber	2'613.00	55'000	2'613.00
3500	Baselgias e fatschendas religiusas	1'696.00	2'000	1'696.00
6150	Vias cumünalas	89'892.70	200'000	84'292.00
6151	Plazzas da parcar	8'782.00	9'000	8'782.00
6190	Gestiun tecnica	99'554.00	120'000	88'257.00
6220	Trafic regiunal	29'473.95	13'000	9'074.00
7100	Provedimaint d'aua (in general)	9'397.00		33'303.80
7101	Provedimaint d'aua (gestiun cumünala)	271'021.00	350'000	263'525.00
7201	Allontanamaint da l'aua persa (gestiun cumünala)	395'039.00	470'000	438'451.00
7301	Economisaziun da las immundizchas (gestiun cumünala)	52'291.00	53'000	51'098.00
7303	Deponias per material da s-chav	5'148.65	5'000	5'150.00
7410	Repars d'aua	9'841.00	70'000	9'841.00
7411	Dons da strasoras ed auaziuns	344'836.00	70'000	149'568.00

Quint curraint (tenor geners e funcziuns)		Quint 2020	Preventiv 2020	Quint 2019
7420	Repars da lavinas	19'062.00		
8110	Agricoltura, administraziun, execuziun e cotrolla		7'000	
8120	Meglioraziuns da las structuras		45'000	
8189	Vias champestras	22'898.00	20'000	16'795.25
8203	Economia forestala	42'642.00	55'000	42'642.00
8401	Implants turistics (in general)	112'935.00	140'000	112'935.00
8715	Ouvras electricas - implants electricis pitschens (gestiuns cumünalas)	7'345.00	308'000	2'348'838.64
3320	Amortisaziuns ordinarias bains d'investiziun immaterials	359'215.15	399'000	286'649.60
0290	Immoglias da l'administraziun	22'992.90	15'000	14'085.00
1400	Dret general (in general)	33'761.00	34'000	33'761.00
6190	Gestiun tecnica	8'907.85		
7101	Provedimaint d'aua (gestiun cumünala)	8'271.00		
7201	Allontanamaint da l'aua persa (gestiun cumünala)	12'964.40		
7900	Planisaziun dal territori (in general)	265'771.00	340'000	232'256.60
8189	Vias champestras	6'547.00	10'000	6'547.00
3401	Cuosts debits finanziaus a cuorta d'urada	1'313.79	10'000	2'254.32
9610	Fits	1'313.79	10'000	2'254.32
3406	Cuosts debits finanziaus a lunga d'urada	259'293.95	351'000	294'073.28
9610	Fits	259'293.95	351'000	294'073.28
3431	Mantegnimaint na architectonic immoglias facultà finanziaua	219'615.12	159'000	236'041.20
9630	Immoglias da la facultà finanziaua	219'615.12	159'000	236'041.20
3439	Ulteriurs cuosts d'immoglias facultà finanziaua	20'940.60	35'000	25'805.25
8402	Implant da sport Trü	20'940.60	33'000	25'805.25
9630	Immoglias da la facultà finanziaua		2'000	
3501	Pajamaints aint in fondos dal chapital ester	28'105.50		
7410	Repars d'aua	4'278.00		
7900	Planisaziun dal territori (in general)	23'827.50		
3510	Pajamaints aint in finanziaziuns specialas da l'agen chapital	318'569.15	55'000	191'269.94
7101	Provedimaint d'aua (gestiun cumünala)	223'363.41		94'744.54
7301	Economisaziun da las immundizchas (gestiun cumünala)	54'578.19		
8110	Agricoltura, administraziun, execuziun e cotrolla			974.00
8120	Meglioraziuns da las structuras	40'627.55	55'000	71'551.40
8401	Implants turistics (in general)			24'000.00
3511	Pajamaints aint in fondos da l'agen chapital	77'550.00	200'300	52'830.00
7901	Taxa da cumpensaziun abitaziuns principalas	77'550.00	200'300	52'830.00
3610	Indemnisaziuns a la Confederaziun	39'218.65	40'000	38'183.40
9501	Parts dal rechav our da concessiuns dal dret da las auas	39'218.65	40'000	38'183.40

Quint curraint (tenor geners e funcziuns)		Quint 2020	Preventiv 2020	Quint 2019
3611	Indemnisaziuns al Chantun	716'730.10	640'400	593'483.35
0210	Administraziun cumünala	96'728.45	97'000	92'823.15
1110	Pulizia	326'404.00	326'400	326'404.00
1400	Dret general (in general)	109'155.30	30'000	
1500	Pumpiers (general)		5'000	
2200	Scoulas specialas	59'048.60	60'000	49'814.70
8110	Agricoltura, administraziun, execuziun e cotrolla	45'131.70	47'000	46'082.45
9100	Impostas cumünalas generalas	64'302.05	60'000	62'789.05
9101	Impostas specialas	15'960.00	15'000	15'570.00
3612	Indemnisaziuns a cumüns e consorzis	4'133'450.15	3'728'000	3'258'302.51
1400	Dret general (in general)			40'000.00
1406	Uffizi regiunal da stadi civil	33'901.41	36'000	33'845.78
1407	Uffizi regiunal da scussiu	72'446.10	92'000	78'442.44
2200	Scoulas specialas	42'283.00	30'000	26'208.00
4110	Ospidal	1'734'968.06	1'525'000	1'169'698.08
4120	Chasas d'attempats e da chüra	1'525'986.58	1'280'000	1'093'398.15
4210	Chüra ambulanta da personas amaladas	220'636.93	235'000	206'993.86
4220	Servezzans da salvamaint	58'777.66	105'000	107'816.45
5790	Provedimaint social	141'764.96	125'000	119'786.02
7301	Economisaziun da las immundizchas (gestiun cumünala)	302'685.45	300'000	382'113.73
3621	Contribuziuns da l'egualisaziun da finanzas e da greivezzas al Chantun	218'524.00	218'524	211'578.00
9300	Egualisaziun da finanzas e da greivezzas	218'524.00	218'524	211'578.00
3631	Contribuziuns al Chantun	319'793.87	315'000	370'581.51
2510	Scoulas da maturità gimnasiala	133'925.00	100'000	166'047.10
5730	Fats d'asil	20'328.82	14'000	23'384.01
5790	Provedimaint social	165'381.00	200'000	185'994.15
9300	Egualisaziun da finanzas e da greivezzas	159.05	1'000	-4'843.75
3632	Contribuziuns a cumüns e consorzis	3'294'717.50	3'387'000	2'388'973.90
2140	Scoula da musica	135'628.06	159'000	135'092.06
3290	Cultura, divers	15'990.48	17'000	23'397.38
5451	Canortas e gruppas da gö	88'160.05	90'000	78'599.40
6220	Trafic regiunal	661'071.70	710'000	
8110	Agricoltura, administraziun, execuziun e cotrolla			8'331.50
8400	Turissem (in general)	2'158'777.43	2'171'000	1'931'597.89
8500	Industria, mansteranza e commerzi	235'089.78	240'000	211'955.67
3634	Contribuziuns ad impraisas publicas	2'239'398.48	2'230'000	2'862'434.39
2192	Scoula populara, divers	7'936.70	10'000	8'038.10
6220	Trafic regiunal	248'639.47	370'000	398'293.00
8400	Turissem (in general)			666'973.80
8401	Implants turistics (in general)	1'982'822.31	1'850'000	1'789'129.49
3635	Contribuziuns ad impraisas privatas	527'564.63	477'000	463'469.23
2130	S-chalin superiur / s-chalin secundar I	16'060.00	45'000	59'610.00
2510	Scoulas da maturità gimnasiala	111'909.68	104'000	99'787.88
3321	Indrizs d'antennas e da cabel			1'527.25
6220	Trafic regiunal	85'000.00	92'000	85'000.00
8120	Meglioraziuns da las structuradas			1'000.00
8203	Economia forestala	17'783.85	16'000	19'296.00
8400	Turissem (in general)	162'500.00	85'000	62'937.00
8401	Implants turistics (in general)	134'311.10	135'000	134'311.10

Quint curraint (tenor geners e funcziuns)		Quint 2020	Preventiv 2020	Quint 2019
3636	Contribuziuns ad organisaziuns privatas sainza intent da far guadogn	577'200.90	741'100	698'383.55
2120	S-chalin primar	7'800.00	9'000	7'800.00
3110	Museums ed art figürativa	10'434.00	10'000	10'386.00
3210	Bibliotecas	72'500.00	72'500	72'500.00
3290	Cultura, divers	132'511.75	253'000	164'295.25
3291	Fundaziun Nairs	30'000.00	30'000	30'000.00
3410	Sport	28'860.00	35'000	33'102.70
3420	Temp liber	250.00	500	300.00
5430	Pajamaint anticipà ed incasso d'alimaints	1'335.00	100	100.00
5451	Canortas e gruppas da gö	20'349.80	20'000	18'499.65
5720	Agüd economic tenor ledscha	10'197.40	10'000	9'375.25
7500	Protecziun da las spezchas e da la cuntrada	3'343.65	4'000	3'434.85
8400	Turissem (in general)	259'619.30	297'000	348'589.85
3637	Contribuziuns a chasadas privatas	431'854.35	622'000	647'801.21
0220	Administraziun da fabrica	4'500.00	4'000	3'250.00
3410	Sport	43'244.15	48'000	41'100.00
5430	Pajamaint anticipà ed incasso d'alimaints	50'545.10	70'000	57'709.00
5720	Agüd economic tenor ledscha	333'565.10	500'000	545'742.21
3640	Rectificaziun da las valurs impraists facultà administrativa	1'101'000.00		3'000'000.00
8401	Implants turistics (in general)	1'101'000.00		3'000'000.00
3650	Rectificaziun da las valurs partecipaziuns facultà administrativa	1.00		85'699.00
2510	Scoulas da maturità gimnasiala			1.00
3410	Sport			600.00
4120	Chasas d'attempats e da chüra	1.00		
8203	Economia forestala			9'999.00
8401	Implants turistics (in general)			75'099.00
3660	Amortisaziuns ordinarias contribuziuns d'investiziun	128'710.00	112'000	112'404.00
3290	Cultura, divers	16'306.00		
3291	Fundaziun Nairs	6'061.00	6'000	6'061.00
3410	Sport	10'531.00	12'000	10'531.00
3420	Temp liber	2'682.00		2'682.00
4110	Ospidal	7'441.00	8'000	7'441.00
8401	Implants turistics (in general)	85'689.00	86'000	85'689.00
3699	Redistribuziuns	5'000.00		
6151	Plazzas da parcar	5'000.00		
3704	Contribuziuns transitorias ad impraissas publicas	60'000.00		8'574.55
3291	Fundaziun Nairs	60'000.00		
8203	Economia forestala			8'574.55
3706	Contribuziuns trasitorias ad organisaziuns privatas sainza intent da guadogn		60'000	60'000.00
3291	Fundaziun Nairs		60'000	60'000.00

Quint curraint (tenor geners e funcziuns)		Quint 2020	Preventiv 2020	Quint 2019
3893	Deposits aint in prefinanziaziuns da l'agen chapital	27'978.30	16'000	9'365.45
8715	Ouvras electricas - implants electricis pitschens (gestiuns cumünalas)	27'978.30	16'000	9'365.45
3900	Scumpart intern da retrattas da material e roba	513'324.96	370'500	387'945.45
0210	Administraziun cumünala	405.00		
0220	Administraziun da fabrica		10'000	
0290	Immobiglias da l'administraziun			187.05
2130	S-chalin superiur / s-chalin secundar I	106.05		
2170	Immobiglias da scoula	1'491.20	500	2'508.50
3290	Cultura, divers	127.50		203.00
3410	Sport	647.05	500	2'439.00
3420	Temp liber	55'785.65	28'000	47'333.40
6150	Vias cumünalas	16'239.40	15'500	23'071.30
6151	Plazzas da parcar		3'000	
6190	Gestiun tecnica	13'492.20		144.00
7100	Provedimaint d'aua (in general)	600.00		
7101	Provedimaint d'aua (gestiun cumünala)	4'377.15	2'000	2'548.00
7201	Allontanamaint da l'aua persa (gestiun cumünala)	3'464.00	4'000	4'927.35
7301	Economisaziun da las immundizchas (gestiun cumünala)	111.02	2'000	1'496.25
7410	Repars d'aua	122.64		675.00
7420	Repars da lavinas	72.00	10'000	4'559.35
7500	Protecziun da las spezchas e da la cuntrada	14'280.10		
7710	Sunteri e sepultura (in general)	108.00		
8110	Agricultura, administraziun, execuziun e cotrolla	60'517.40	7'000	982.00
8189	Vias champestras	39'790.33	40'000	43'327.85
8203	Economia forestala	17'915.00	12'000	10'200.00
8250	Economia forestala, resgia	92'082.53	72'000	106'782.10
8251	Prodots forestals	114'518.25	156'000	111'297.40
8400	Turissem (in general)	49'967.09	6'000	20'929.35
8401	Implants turistics (in general)	24'327.50	1'000	3'581.05
8402	Implant da sport Trü		1'000	432.20
8403	Implant da sport Quadras	2'777.90		
9630	Immobiglias da la facultà finanziaria			321.30
3910	Scumpart intern da servezzans (persunal)	5'522'603.35	5'658'500	3'999'299.45
0120	Executiva	25'000.00	26'000	25'000.00
0210	Administraziun cumünala	9'512.00		7'120.00
0220	Administraziun da fabrica	12'315.18	13'000	17'078.75
0290	Immobiglias da l'administraziun	13'902.50	18'000	11'857.50
1500	Pumpiers (general)	9'655.00	10'000	7'288.25
1610	Defaisa militara	800.00	3'500	
1620	Protecziun civila (in general)	6'712.06	13'000	8'869.25
1621	Stab directiv cumünal civil	97'812.54	38'000	35'748.95
2110	Scoulina	3'000.00	3'000	3'000.00
2120	S-chalin primar	3'000.00	3'100	3'000.00
2130	S-chalin superiur / s-chalin secundar I	3'000.00	3'000	3'000.00
2170	Immobiglias da scoula	28'810.88	51'000	40'429.65
2190	Direcziun ed administraziun da scoula	1'000.00	2'500	1'487.45
2192	Scoula populara, divers	166'000.00	166'000	166'000.00
3210	Bibliotecas	3'000.00	3'000	3'000.00
3290	Cultura, divers	14'713.49	22'000	24'846.45
3410	Sport	44'713.74	41'000	17'866.95
3420	Temp liber	599'669.05	594'000	440'463.55
3500	Baselgias e fatschendas religiusas	7'373.01	16'000	5'750.95
6150	Vias cumünalas	1'137'641.04	1'349'900	1'247'092.80
6151	Plazzas da parcar	47'568.36	57'000	42'533.25
6190	Gestiun tecnica	58'339.71	70'000	93'344.95
6220	Trafic regional	50'690.60	12'000	5'000.00
7100	Provedimaint d'aua (in general)	13'893.86	17'000	6'327.25
7101	Provedimaint d'aua (gestiun cumünala)	74'176.71	124'000	60'433.80
7200	Allontanamaint da l'aua persa (tualettas publicas)	12'963.75	25'000	8'599.00
7201	Allontanamaint da l'aua persa (gestiun cumünala)	100'396.51	74'000	66'341.70
7300	Economisaziun da las immundizchas (post per ramassar cadavers d'animals)	4'100.00	4'000	5'175.00
7301	Economisaziun da las immundizchas (gestiun cumünala)	154'111.14	163'000	133'034.75

Quint curraint (tenor geners e funcziuns)		Quint 2020	Preventiv 2020	Quint 2019
7303	Deponias per material da s-chav	7'605.00	14'000	2'963.20
7410	Repars d'aua	63'300.50	30'000	36'516.45
7411	Dons da strasoras ed auaziuns			38'005.80
7420	Repars da lavinas	45'100.16	11'000	3'520.25
7500	Protecziun da las spezchas e da la cuntrada	12'951.38	9'000	6'703.40
7610	Mantegniment da l'ajer net, protecziun dal clima, ulteriur cumbat da la contaminaziun		7'000	
7710	Sunteri e sepultura (in general)	72'344.57	78'000	38'033.80
7790	Protecziun da l'ambient, divers		7'000	
7900	Planisaziun dal territori (in general)	13'514.00	35'000	
8110	Agricoltura, administraziun, execuziun e cotrolla	38'859.95	20'000	14'799.60
8120	Miglioraziuns da las structures	7'332.50	20'000	3'904.10
8189	Vias champestras	657'460.79	685'000	389'010.70
8203	Economia forestala	58'842.50	45'000	25'164.50
8250	Economia forestala, resgia	85'103.41	55'000	46'803.25
8251	Prodots forestals	122'158.63	20'000	6'113.00
8400	Turissem (in general)	1'095'941.84	1'213'000	440'585.30
8401	Implants turistics (in general)	200'745.18	136'000	126'086.30
8402	Implant da sport Trü	557.80	4'000	
8403	Implant da sport Quadras		3'500	
8500	Industria, mansteranza e commerzi		8'000	
8715	Ouvras electricas - implants electrici pitschens (gestiuns cumünalas)	268'027.50	281'000	266'624.00
9101	Impostas specialas	39'349.15	35'000	36'547.85
9630	Immobiglias da la facultà finanziaria	29'537.36	20'000	28'227.75
3920	Scumpart intern da fits, taxas d'utilisaziun, veiculs	351'552.00	343'100	344'272.00
0210	Administraziun cumünala	102'000.00	90'000	102'000.00
0220	Administraziun da fabrica	42'000.00	42'000	42'000.00
1500	Pumpiers (general)	18'800.00	11'600	11'600.00
2170	Immobiglias da scoula	78'792.00	90'000	78'792.00
2192	Scoula populara, divers	24'500.00	24'500	24'500.00
3210	Bibliotecas	12'000.00	12'000	12'000.00
3290	Cultura, divers	260.00		180.00
6190	Gestiun tecnica	24'000.00	24'000	24'000.00
8203	Economia forestala	49'200.00	49'000	49'200.00
3940	Scumpart intern da fits calculatorics e cuosts finanzials	76'800.00	68'300	82'216.00
2510	Scoulas da maturità gimnasiala	45'000.00	45'000	45'000.00
7201	Allontanament da l'aua persa (gestiun cumünala)	4'600.00	7'000	9'700.00
7901	Taxa da compensaziun abitaziuns principalas	26'600.00	16'000	26'600.00
9610	Fits	600.00	300	916.00
3990	Ulteriurs scumparts interns	90'485.71	70'000	83'984.85
8715	Ouvras electricas - implants electrici pitschens (gestiuns cumünalas)	90'485.71	70'000	83'984.85
4000	Impostas süllas entradas persunas natüralas	9'121'588.65	8'190'000	8'484'417.35
9100	Impostas cumünalas generalas	9'121'588.65	8'190'000	8'484'417.35
4001	Impostas sülla facultà persunas natüralas	2'211'048.00	2'200'000	1'997'771.00
9100	Impostas cumünalas generalas	2'211'048.00	2'200'000	1'997'771.00
4002	Impostas a la fontana persunas natüralas	1'292'994.30	1'300'000	1'201'898.15
9100	Impostas cumünalas generalas	1'292'994.30	1'300'000	1'201'898.15

Quint curraint (tenor geners e funcziuns)		Quint 2020	Preventiv 2020	Quint 2019
4010	Impostas sül guadogn e'l chapital persunas giuridicas	1'485'750.25	1'300'000	1'465'923.25
9100	Impostas cumünalas generalas	1'485'750.25	1'300'000	1'465'923.25
4021	Impostas fundiarias ed impostas sün immobiglias	3'892'269.00	3'600'000	5'291'150.00
9101	Impostas specialas	3'892'269.00	3'600'000	5'291'150.00
4022	Impostas sül guadogn da facultà	1'113'258.35	1'000'000	1'321'465.05
7900	Planisaziun dal territori (in general)	23'827.50		
9101	Impostas specialas	1'089'430.85	1'000'000	1'321'465.05
4023	Impostas sün transacziuns da facultà	2'211'610.00	1'300'000	1'304'917.00
9101	Impostas specialas	2'211'610.00	1'300'000	1'304'917.00
4024	Impostas süll'ierta e sün donaziuns	93'234.40	250'000	1'263'841.80
9101	Impostas specialas	93'234.40	250'000	1'263'841.80
4033	Impostas da chans	39'349.15	35'000	36'547.85
9101	Impostas specialas	39'349.15	35'000	36'547.85
4035	Taxas pella promoziun dal turissem, taxas da giasts	2'899'003.10	2'850'000	2'964'380.25
8400	Turissem (in general)	2'899'003.10	2'850'000	2'964'380.25
4039	Ulteriuras impostas sül possess e süls cuosts	75'420.00	200'000	52'830.00
7901	Taxa da cumpensaziun abitaziuns principalas	75'420.00	200'000	52'830.00
4120	Concessiuns	8'397'527.03	7'366'918	7'737'025.31
8715	Ouvras electricas - implants electric pitschens (gestiuns cumünalas)	90'485.71	70'000	83'984.85
9501	Parts dal rechav our da concessiuns dal dret da las auas	6'441'803.72	5'440'000	5'746'566.21
9502	Parts dal rechav our da concessiuns	1'865'237.60	1'856'918	1'906'474.25
4200	Taxas da cumpensaziun	211'915.40	215'000	318'126.40
1500	Pumpiers (general)	211'915.40	215'000	214'126.40
6151	Plazzas da parcar			104'000.00
4210	Taxas per acts officials	273'503.60	222'000	257'614.50
0210	Administraziun cumünala	194'806.25	180'000	189'378.25
0220	Administraziun da fabrica	73'597.35	40'000	65'136.25
9500	Parts dal rechav our da regalias e patents	5'100.00	2'000	3'100.00
4240	Taxas d'utilisaziun e servezzans	4'764'674.48	4'596'500	4'908'663.02
1620	Protecziun civila (in general)	6'358.70	2'500	4'648.20
2170	Immobiglias da scoula	3'935.00	3'000	5'035.50
3321	Indrizs d'antennas e da cabel	19'083.35	20'000	19'533.30
6151	Plazzas da parcar	300'072.08	258'000	290'101.22
6190	Gestiun tecnica	7'200.00		
6220	Trafic regiunal	292'667.60	385'000	406'876.00
7101	Provedimaint d'aua (gestiun cumünala)	1'175'582.30	1'104'000	1'139'358.45

Quint curraint (tenor geners e funcziuns)		Quint 2020	Preventiv 2020	Quint 2019
7201	Allontanamaint da l'aua persa (gestiun cumünala)	1'750'637.85	1'658'000	1'704'530.85
7301	Economisaziun da las immundizchas (gestiun cumünala)	612'058.55	590'000	598'963.70
7303	Deponias per material da s-chav	5'172.00	40'000	14'669.20
7710	Sunteri e sepultura (in general)	15'960.00	10'000	13'530.00
8120	Miglioraziuns da las structuradas	14'012.50	14'000	13'427.40
8203	Economia forestala	23'538.75	20'000	79'311.50
8251	Prodots forestals	373'988.45	270'000	377'559.40
8400	Turissem (in general)	5'206.15	63'000	87'973.95
8401	Implants turistics (in general)	13'871.20	17'000	17'020.70
8402	Implant da sport Trü	116'924.65	104'000	99'485.50
8403	Implant da sport Quadras	28'405.35	38'000	36'638.15
4250	Venditas	3'002'112.97	2'555'000	2'180'656.46
1500	Pumpiers (general)			10'000.00
6190	Gestiun tecnica	5'000.00		8'139.00
8110	Agricoltura, administraziun, execuziun e cotrolla	60.00		170.00
8203	Economia forestala	631'652.90	600'000	406'301.55
8250	Economia forestala, resgia	134'961.40	95'000	112'049.45
8401	Implants turistics (in general)			30'000.00
8715	Ouvras electricas - implants electrici pitschens (gestiuns cumünalas)	2'230'438.67	1'860'000	1'613'996.46
4260	Restituziuns da terzs	623'652.66	402'000	433'116.90
0120	Executiva	27'833.40	20'000	23'336.00
0210	Administraziun cumünala	16'122.65	5'000	4'807.65
1400	Dret general (in general)	393.15		
1500	Pumpiers (general)	28'176.75	20'000	46'832.55
1610	Defaisa militar		5'000	
1620	Protecziun civila (in general)	300.00		2'721.85
1621	Stab directiv cumünal civil			722.00
2110	Scouline			100.00
2120	S-chalin primar	14'557.00	20'000	22'670.90
2130	S-chalin superior / s-chalin secundar I	712.00	20'000	16'511.25
2170	Immobiglias da scoula	7'170.05	5'000	888.55
2180	Survaglianza da di	44'655.15	33'000	18'254.00
2190	Direcziun ed administraziun da scoula	3'621.15	6'000	7'214.50
2192	Scoula populara, divers	5'091.00	4'000	3'130.00
2201	Logopedia	50'739.06	90'000	54'093.00
3210	Bibliotecas	5'746.25		
3290	Cultura, divers	5'352.00	1'000	632.00
3410	Sport		1'000	720.00
3420	Temp liber			5'043.00
3500	Baselgias e fatschendas religiusas	3'819.90		
4330	Servezzan da sandà da scoula	15'750.10	10'000	16'278.65
5430	Pajamaint anticipà ed incasso d'alimaints	28'310.00	30'000	30'260.00
6151	Plazzas da parcar	12'378.35		50.00
6220	Trafic regiunal	17'551.90		
7101	Provedimaint d'aua (gestiun cumünala)	3'763.30	1'000	
7201	Allontanamaint da l'aua persa (gestiun cumünala)	95'914.25	5'000	3'605.65
7301	Economisaziun da las immundizchas (gestiun cumünala)	10'715.80	10'000	11'498.00
7900	Planisaziun dal territori (in general)	4'123.00		14'838.75
8110	Agricoltura, administraziun, execuziun e cotrolla	45'955.35	47'000	49'895.15
8189	Vias champestras	98'000.00		
8203	Economia forestala	49'720.70	60'000	47'964.45
8401	Implants turistics (in general)	10'185.00		43'080.00
8402	Implant da sport Trü	9'075.80	6'000	7'423.45
8403	Implant da sport Quadras		3'000	545.55
8715	Ouvras electricas - implants electrici pitschens (gestiuns cumünalas)	7'919.60		

Quint curraint (tenor geners e funcziuns)		Quint 2020	Preventiv 2020	Quint 2019
4270	Multas	29'406.00	1'000	4'656.00
0220	Administraziun da fabrica	2'300.00		1'600.00
1110	Pulizia	26'436.00	1'000	566.00
1500	Pumpiers (general)	670.00		2'490.00
4290	Ulteriuras remuneraziun	78'167.65	45'500	57'521.70
0210	Administraziun cumünala	283.50	500	299.65
0220	Administraziun da fabrica	24'820.90	30'000	32'972.20
0290	Immobiglias da l'administraziun	53'063.25	15'000	14'249.85
6151	Plazzas da parcar			10'000.00
4310	Aignas prestaziuns activablas sün bains d'investiziun materials	70'668.20	50'000	199'465.03
0220	Administraziun da fabrica	11'510.00		
3420	Temp liber			5'745.63
6150	Vias cumünalas			16'631.60
6190	Gestiun tecnica	18'064.50	20'000	
7101	Provedimaint d'aua (gestiun cumünala)			12'967.00
7410	Repars d'aua	4'278.00		5'012.10
7411	Dons da strasoras ed auaziuns			38'005.80
8189	Vias champestras			20'748.00
8203	Economia forestala	11'291.00	10'000	27'119.00
8250	Economia forestala, resgia	12'443.22	20'000	66'186.95
8251	Prodots forestals	458.90		
8401	Implants turistics (in general)	12'622.58		7'048.95
4320	Müdamaints da l'inventar fabricats mezfinit e finits sco eir lavurs cumanzadas	3'900.00		27'200.00
8250	Economia forestala, resgia	3'900.00		27'200.00
4401	Fits pretaisas e quints curraints	37'765.70	30'000	37'958.20
9610	Fits	37'765.70	30'000	37'958.20
4407	Fits investiziuns finanzialas a lunga dürada	16'080.00	15'000	16'965.95
9610	Fits	16'080.00	15'000	16'965.95
4430	Fits immobiglias facultà finanziaria	568'980.80	555'000	565'467.10
8110	Agricoltura, administraziun, execuziun e cotrolla	115'544.50	110'000	115'739.50
8401	Implants turistics (in general)	10'800.00	11'000	10'800.00
8402	Implant da sport Trü	61'777.20	74'000	72'183.60
9630	Immobiglias da la facultà finanziaria	380'859.10	360'000	366'744.00
4439	Ulteriur rechav d'immobiglias facultà finanziaria	124'257.90	50'000	102'249.25
9630	Immobiglias da la facultà finanziaria	124'257.90	50'000	102'249.25
4443	Adattaziuns a la valor da marchà immobiglias facultà finanziaria	571'900.00		
9630	Immobiglias da la facultà finanziaria	571'900.00		

Quint curraint (tenor geners e funcziuns)		Quint 2020	Preventiv 2020	Quint 2019
4450	Rechav finanziel d'impraists facultà administrativa	64'115.00	60'000	84'003.90
9610	Fits	64'115.00	60'000	84'003.90
4451	Rechav finanziel da partecipaziuns facultà administrativa	34'500.00	40'000	40'265.50
9610	Fits	34'500.00	40'000	40'265.50
4470	Fits immobiglias facultà administrativa	238'910.95	249'000	270'584.10
0290	Immobiglias da l'administraziun	197'848.40	194'000	198'522.50
8110	Agricultura, administraziun, execuziun e cotrolla	435.00		510.00
8120	Meglioraziuns da las structuradas	40'627.55	55'000	71'551.60
4471	Bunificaziun per abitaziuns da servezzan facultà administrativa	50'860.00	51'000	50'860.00
2170	Immobiglias da scoula	50'860.00	51'000	50'860.00
4472	Bunificaziun per utilisaziuns d'immobiglias facultà administrativa	50.00	600	400.00
3410	Sport	50.00	600	400.00
4501	Retrattas da fondos dal chapital ester	94'591.97	116'000	53'239.30
1620	Protecziun civila (in general)	73'045.77	50'000	36'690.05
1621	Stab directiv cumünal civil	2'400.00	20'000	
7101	Provedimaint d'aua (gestiun cumünala)			14'994.15
8203	Economia forestala	19'146.20	46'000	1'555.10
4510	Retrattas da finanziaziuns specialas da l'agen chapital	126'845.65	692'500	113'827.97
1400	Dret general (in general)			3'837.90
3290	Cultura, divers	16'306.00		
7101	Provedimaint d'aua (gestiun cumünala)		367'700	
7201	Allontanamaint da l'aua persa (gestiun cumünala)	102'604.25	281'500	91'342.39
7301	Economisaziun da las immundizchas (gestiun cumünala)		28'300	17'193.68
7900	Planisaziun dal territori (in general)	7'935.40	15'000	1'454.00
4511	Retrattas da fondos da l'agen chapital	28'430.00	16'000	26'600.00
7901	Taxa da cumpensaziun abitaziuns principalas	28'430.00	16'000	26'600.00
4610	Indemisaziuns da la Confederaziun	5'985.25	15'000	14'028.65
9710	Redistribuziun taxa da CO2	5'985.25	15'000	14'028.65
4611	Indemisaziuns dal Chantun	1'830'604.96	1'808'000	1'832'483.70
0210	Administraziun cumünala	242'187.86	236'000	204'669.20
2110	Scouline	137'819.06	136'000	122'524.27
2120	S-chalin primar	390'482.28	405'000	359'290.01
2130	S-chalin superiur / s-chalin secundar I	184'356.71	188'000	162'871.02
2180	Survagianza da di	3'326.60	12'000	4'475.65
2190	Direcziun ed administraziun da scoula	129'600.00	120'000	120'262.50
2192	Scoula populara, divers	25'737.60	20'000	37'774.40
3210	Bibliotecas		3'000	3'500.00
6220	Trafic regiunal	11'368.50	8'000	
7420	Repars da lavinas	30'500.00	80'000	74'256.40
7610	Mantegnimaint da l'ajer net, protecziun dal clima, ulteriur cumbat da la contaminaziun	200.00		
7900	Planisaziun dal territori (in general)			16'414.00

Quint curraint (tenor geners e funcziuns)		Quint 2020	Preventiv 2020	Quint 2019
8203	Economia forestala	662'477.00	600'000	718'081.10
8400	Turissem (in general)	12'549.35		8'365.15
4612	Indemisaziuns da cumüns e consorzis	253'084.70	100'000	110'642.48
0210	Administraziun cumünala	49'461.80	50'000	49'101.65
1400	Dret general (in general)	200'000.00	20'000	56'477.43
7300	Economisaziun da las immundizchas (post per ramassar cadavers d'animals)	3'622.90	30'000	5'063.40
4621	Egalisaziun finanzia e da las greivezzas davart dal Chantun	1'731'896.58	1'763'466	1'666'054.65
2192	Scoula populara, divers	46'843.00	46'843	19'202.00
5720	Agüd economic tenor ledscha	103'430.58	135'000	119'711.65
9300	Egalisaziun da finanzas e da greivezzas	1'581'623.00	1'581'623	1'527'141.00
4631	Contribuziuns dal Chantun	7'883.50	12'000	16'943.15
1500	Pumpiers (general)	4'383.50	8'000	13'443.15
1620	Protecziun civila (in general)	3'500.00	4'000	3'500.00
4632	Contribuziuns da cumüns e consorzis	2'511.80	1'000	3'917.00
6190	Gestiun tecnica	2'511.80	1'000	3'917.00
4634	Contribuziuns d'impraisas publicas	24'181.20	21'000	18'393.90
1500	Pumpiers (general)	7'350.00	1'000	
3500	Baselgias e fatschendas religiusas	16'831.20	20'000	18'393.90
4637	Contribuziuns da chasadas privatas	475'512.80	88'000	419'338.76
5720	Agüd economic tenor ledscha	313'803.25	30'000	226'088.51
6150	Vias cumünalas	23'707.70	3'000	14'613.90
6190	Gestiun tecnica	35'384.60	10'000	47'536.15
7101	Provedimaint d'aua (gestiun cumünala)	89'177.25	45'000	131'100.20
7500	Protecziun da las spezchas e da la cuntrada	13'440.00		
4704	Contribuziuns transitorias d'impraisas publicas	60'000.00	60'000	68'574.55
3291	Fundaziun Nairs	60'000.00	60'000	60'000.00
8203	Economia forestala			8'574.55
4865	Rechavs extraordinaris da transfers impraisas privatas	196'636.20		61'383.15
6190	Gestiun tecnica	196'636.20		61'383.15
4893	Retrattas da finanziaziuns preliminaras da l'agen chapital	16'867.20	50'000	15'456.45
8715	Ouvras electricas - implants electricis pitschens (gestiuns cumünalas)	16'867.20	50'000	15'456.45
4900	Scumpart intern da retrattas da material e da roba	513'324.96	370'500	387'945.45
6190	Gestiun tecnica	47'600.00	17'000	15'800.00
7303	Deponias per material da s-chav		3'000	3'899.00
8189	Vias champestras			8'800.00
8203	Economia forestala	226'016.38	235'500	207'335.65
8250	Economia forestala, resgia	225'917.03	95'000	143'090.80
8251	Prodots forestals	11'013.65	20'000	9'020.00
8402	Implant da sport Trü	2'777.90		

Quint curraint (tenor geners e funcziuns)		Quint 2020	Preventiv 2020	Quint 2019
4910	Scumpart intern da servezzans	5'522'603.35	5'658'500	3'999'299.45
0210	Administraziun cumünala	250'740.15	221'000	226'462.85
0220	Administraziun da fabrica	254'308.75	493'000	198'118.25
0290	Immobiglias da l'administraziun	4'190.00		13'050.00
1500	Pumpiers (general)	60.00	1'000	5'790.00
2110	Scouline	1'507.50		
2120	S-chalin primar	4'027.50		
2130	S-chalin superiur / s-chalin secundar I	1'395.00		
2170	Immobiglias da scoula	6'717.50		
2180	Surveglianza da di	3'345.00		
3210	Bibliotecas	2'160.00		
3410	Sport	25'000.00	25'000	25'000.00
3420	Temp liber	120'000.00	90'000	120'000.00
6150	Vias cumünalas	22'500.00	22'500	22'500.00
6190	Gestiun tecnica	2'513'534.50	2'625'000	1'956'439.30
6220	Trafic regiunal	661'071.70	710'000	
7101	Provedimaint d'aua (gestiun cumünala)	293'673.75	270'000	291'907.50
7200	Allontanamaint da l'aua persa (tualettas publicas)	70'000.00	60'000	57'000.00
7201	Allontanamaint da l'aua persa (gestiun cumünala)	10'432.50	58'000	10'622.25
7301	Economisaziun da las immundizchas (gestiun cumünala)	38'100.00	48'000	35'600.00
8189	Vias champestras	59'500.00	59'000	59'500.00
8203	Economia forestala	963'966.40	800'000	807'515.80
8250	Economia forestala, resgia	3'412.50	10'000	3'793.50
8400	Turissem (in general)	45'690.60		
8403	Implant da sport Quadras	166'000.00	166'000	166'000.00
9630	Immobiglias da la facultà finanziaria	1'270.00		
4920	Scumpart intern da fits, cuosts d'utilisaziun, veiculs	351'552.00	343'100	344'272.00
0290	Immobiglias da l'administraziun	207'792.00	207'200	207'792.00
2170	Immobiglias da scoula	260.00	400	180.00
3210	Bibliotecas	24'500.00	24'500	24'500.00
6190	Gestiun tecnica	31'200.00	24'000	24'000.00
8203	Economia forestala	35'600.00	35'000	35'600.00
9630	Immobiglias da la facultà finanziaria	52'200.00	52'000	52'200.00
4940	Scumpart intern da fits calculatorics e cuosts finanzials	76'800.00	68'300	82'216.00
4210	Chüra ambulanta da persunas amaldas	50.00	150	158.00
5720	Agüd economic tenor ledscha	50.00	150	158.00
7101	Provedimaint d'aua (gestiun cumünala)		300	100.00
7301	Economisaziun da las immundizchas (gestiun cumünala)	200.00	200	200.00
7901	Taxa da cumpensaziun abitaziuns principalas	300.00	300	300.00
9610	Fits	76'200.00	67'200	81'300.00
4990	Ulteriurs scumparts interns	90'485.71	70'000	83'984.85
9501	Parts dal rechav our da concessiuns dal dret da las auas	90'485.71	70'000	83'984.85
	Expensas totalas	48'148'379.27	47'657'504	49'349'133.79
	Entradas totalas	55'008'271.37	49'982'884	51'996'542.48
	Suravanz entradas	6'859'892.10	2'325'380	2'647'408.69

Investitionsrechnung
nach
Dienstabteilung

Quint d'investiziun (tenor secziuns da servezzan)		Quint 2020		Preventiv 2020		Quint 2019	
		Expensas	Entradas	Expensas	Entradas	Expensas	Entradas
0	ADMINISTRAZIUN GENERALA Saldo	131'009.71	131'009.71	475'000	475'000	204'966.00	204'966.00
1	UORDEN PUBLIC E SGÛREZZA PUBLICA, DEFAISA Saldo	508'536.07	508'536.07	265'000	172'000	82'862.70	82'862.70
2	FUORMAZIUN Saldo	123'396.60	123'396.60			506'658.19	506'658.19
3	CULTURA, SPORT E TEMP LIBER, BASELGA Saldo	782'917.75	782'917.75	2'350'000	200'000	345'634.07	69'363.30
6	TRAFIC Saldo	1'180'216.38	-14'700.00 1'194'916.38	1'715'000	1'715'000	1'101'722.72	83'162.90 1'018'559.82
7	AMBIANT E PLANISAZIUN DAL TERRITORI Saldo	5'152'326.73	2'204'795.90 2'947'530.83	4'805'000	560'000	6'250'481.26	2'313'592.40 3'936'888.86
8	ECONOMIA PUBLICA Saldo	1'642'720.94	754'987.61 887'733.33	2'290'000	1'237'000 1'053'000	1'587'285.25	978'949.24 608'336.01
	Expensas facultà d'administraziun	9'397'727.58		11'900'000		10'079'610.19	
	Entradas facultà d'administraziun		3'068'480.11		2'169'000		3'445'067.84
	Surplü facultà d'administraziun		6'329'247.47		9'731'000		6'634'542.35

Investitionsrechnung
nach
Funktionen

Quint d'investiziuns		Quint 2020		Preventiv 2020		Quint 2019	
		Expensas	Entradas	Expensas	Entradas	Expensas	Entradas
0	ADMINISTRAZIUN GENERALA expensas nettas	131'009.71		475'000		204'966.00	
			131'009.71		475'000		204'966.00
02	Servezzans generals expensas nettas	131'009.71		475'000		204'966.00	
			131'009.71		475'000		204'966.00
021	Administraziun cumünala expensas nettas	109'655.16		100'000		204'966.00	
			109'655.16		100'000		204'966.00
0210	Administraziun cumünala expensas nettas	109'655.16		100'000		204'966.00	
			109'655.16		100'000		204'966.00
5060.02	Tablas nairas electronicas					204'966.00	
5060.03	Tablas nairas electronicas (seguond'etappa)	109'655.16		100'000			
029	Immobiglias da l'administraziun expensas nettas	21'354.55		375'000			
			21'354.55		375'000		
0290	Immobiglias da l'administraziun expensas nettas	21'354.55		375'000			
			21'354.55		375'000		
5060.00	Indriz d'EED	8'907.90		25'000			
5290.02	Concurrenza d'ideas stabilimaints cumünals	12'446.65		350'000			
1	UORDEN PUBLIC E SGÜREZZA PUBLICA, DEFAISA expensas nettas	508'536.07		265'000	172'000	82'862.70	
			508'536.07		93'000		82'862.70
16	Defaisa expensas nettas	508'536.07		265'000	172'000	82'862.70	
			508'536.07		93'000		82'862.70
161	Defaisa militara expensas nettas	324'786.17		100'000	40'000	77'660.70	
			324'786.17		60'000		77'660.70
1610	Defaisa militara expensas nettas	324'786.17		100'000	40'000	77'660.70	
			324'786.17		60'000		77'660.70
5060.00	Sanaziun paracullas Urezzas	233'273.06				64'964.45	
5060.01	Sanaziun tir da pistolas, Scuol	10'988.18		50'000		12'696.25	
5060.02	Sanaziun tir da levra Panas-ch, Sent	80'524.93		50'000			
6310.00	Contribuziuns chantunals: sanaziun tir da levra Panas-ch, Sent				20'000		
6310.01	Contribuziuns chantunals sanaziun tir da pistolas, Scuol				20'000		
162	Defaisa civila expensas nettas	183'749.90		165'000	132'000	5'202.00	
			183'749.90		33'000		5'202.00
1621	Stab directiv cumünal civil expensas nettas	183'749.90		165'000	132'000	5'202.00	
			183'749.90		33'000		5'202.00
5060.00	Staziun da masüraziun IMIS Triazza	183'749.90		165'000		5'202.00	
6300.00	Contribuziuns federalas				132'000		
2	FUORMAZIUN expensas nettas entradas nettas		123'396.60			506'658.19	
		123'396.60					506'658.19
21	Scoula obligatorica expensas nettas entradas nettas		123'396.60			506'658.19	
		123'396.60					506'658.19
217	Immobiglias da scoula expensas nettas entradas nettas		123'396.60			495'134.20	
		123'396.60					495'134.20
2170	Immobiglias da scoula expensas nettas entradas nettas		123'396.60			495'134.20	
		123'396.60					495'134.20
5040.03	Chasa da scoula Scuol: sanaziun scoula primara					495'134.20	
6310.01	Contribuziuns chantunals per la chasa da scoula Scuol		113'670.00				
6350.00	Contribuziuns firmas privatas per la chasa da scoula Scuol		9'726.60				
219	Scoula populara, divers expensas nettas					11'523.99	
							11'523.99
2190	Direcziun ed administraziun da scoula expensas nettas					11'523.99	
							11'523.99
5060.00	Informatica in scoula					11'523.99	

Quint d'investiziuns		Expensas	Quint 2020 Entradas	Expensas	Preventiv 2020 Entradas	Expensas	Quint 2019 Entradas
3	CULTURA, SPORT E TEMP LIBER, BASELGLIA	782'917.75		2'350'000	200'000	345'634.07	69'363.30
	expensas nettas		782'917.75		2'150'000		276'270.77
32	Cultura, divers	63'694.00				63'373.90	
	expensas nettas		63'694.00				63'373.90
329	Cultura, divers	63'694.00				63'373.90	
	expensas nettas		63'694.00				63'373.90
3290	Cultura, divers	63'694.00				63'373.90	
	expensas nettas		63'694.00				63'373.90
5040.90	Plazza, bügl e fermativa dal bus Fontana, Tarasp	47'388.00				63'373.90	
5660.00	Tuor Vonzun Ardez	16'306.00					
34	Sport e temp liber	719'223.75		2'350'000	200'000	282'260.17	69'363.30
	expensas nettas		719'223.75		2'150'000		212'896.87
341	Sport	3'731.25		50'000		164'831.00	
	expensas nettas		3'731.25		50'000		164'831.00
3410	Sport	3'731.25		50'000		164'831.00	
	expensas nettas		3'731.25		50'000		164'831.00
5090.00	Mountainbike Trailcenter, Ftan	3'731.25		50'000			
5090.02	Sanaziun plazza cotschna, Scuol					164'231.00	
5550.00	Partecipaziun vi d'interpraisas privatas					600.00	
342	Temp liber	715'492.50		2'300'000	200'000	117'429.17	69'363.30
	expensas nettas		715'492.50		2'100'000		48'065.87
3420	Temp liber	715'492.50		2'300'000	200'000	117'429.17	69'363.30
	expensas nettas		715'492.50		2'100'000		48'065.87
5010.00	Colliaziun per peduns Sotchè Scuol	164'818.00					
5010.01	Sanaziun punt Gurlaina	550'674.50		2'200'000		45'923.89	
5010.03	Senda Clemgia			100'000			
5010.60	Senda Nateas - Ftan					258.50	
5290.00	Concept senda Clemgia					30'638.50	
5660.00	Lai da Padnal Ftan					40'608.28	
6310.00	Contribuziuns chantunales sanaziun punt Gurlaina				200'000		
6310.01	Lai da Padnal, contribuziun chantunala						69'363.30
6	TRAFIC	1'180'216.38	-14'700.00	1'715'000		1'101'722.72	83'162.90
	expensas nettas		1'194'916.38		1'715'000		1'018'559.82
61	Trafic sùn via	1'154'431.43	-14'700.00	1'545'000		1'101'722.72	83'162.90
	expensas nettas		1'169'131.43		1'545'000		1'018'559.82
615	Vias cumünalas	975'863.03	-14'700.00	1'245'000		888'602.97	83'162.90
	expensas nettas		990'563.03		1'245'000		805'440.07
6150	Vias cumünalas	975'863.03	-14'700.00	1'245'000		888'602.97	83'162.90
	expensas nettas		990'563.03		1'245'000		805'440.07
5010.01	Stradun Center Augustin Scuol	15'451.45		70'000		616.45	
5010.06	Via da Liuns	148'237.98		150'000			
5010.08	Via Belvédère - Guardaval, Scuol					42'035.50	
5010.09	Via Chantröven, Scuol	455'782.30		480'000		613'882.92	
5010.11	Marchapè Vulpera					146'497.50	
5010.12	Via da l'Institut, Ftan	203'997.05		200'000			
5010.13	Entrada cruschada Talur, Scuol	101'820.35		120'000			
5010.73	Via Curtinatsch Ardez	4'223.30				331.30	
5010.81	Infrastructura Giarun	35'830.70		50'000		958.70	
5010.97	Via da Valatscha Tarasp					35'472.45	
5060.00	Indriz d'EED			25'000			
5090.00	Iglüminaziun publica			150'000		47'857.30	
5290.03	Proget "Via da Tarasp" Scuol	10'519.90				950.85	
6310.40	Contribuziuns chantunales Curtin - Plaz Sent						18'370.00
6310.91	Via da Valatscha, Tarasp: contribuziuns chantunales		-15'400.00				48'927.60
6360.00	Salaschada Ardez, restituziun						15'000.00
6370.03	Via Chantröven, Scuol		700.00				865.30
619	Gestiun tecnica	178'568.40		300'000		213'119.75	
	expensas nettas		178'568.40		300'000		213'119.75
6190	Gestiun tecnica	178'568.40		300'000		213'119.75	
	expensas nettas		178'568.40		300'000		213'119.75
5040.02	Silo pel sal, Scuol	104'660.55					

Quint d'investiziuns		Quint 2020		Preventiv 2020		Quint 2019	
		Expensas	Entradas	Expensas	Entradas	Expensas	Entradas
5060.00	Veiculs / maschinas	65'000.00		100'000		213'119.75	
5060.04	Indriz d'EED	8'907.85					
5290.00	Stüdi lavuratori			200'000			
62	Trafic public	25'784.95		170'000			
	expensas nettas		25'784.95		170'000		
622	Trafic regiunal	25'784.95		170'000			
	expensas nettas		25'784.95		170'000		
6220	Trafic regiunal	25'784.95		170'000			
	expensas nettas		25'784.95		170'000		
5010.01	Plazza, bügl e fermativa dal bus Fontana, Tarasp	5'385.00					
5040.02	Tet pella fermativa dal bus Center Augustin, Scuol	20'399.95		70'000			
5040.04	Fermativas dal bus chi correspuondan als bsögns da persunas cun impedimaints			100'000			
7	AMBIANT E PLANISAZIUN DAL TERRITORI	5'152'326.73	2'204'795.90	4'805'000	560'000	6'250'481.26	2'313'592.40
	expensas nettas		2'947'530.83		4'245'000		3'936'888.86
71	Provedimaint d'aua	1'059'539.73	442'771.00	2'120'000	200'000	921'984.93	247'889.00
	expensas nettas		616'768.73		1'920'000		674'095.93
710	Provedimaint d'aua	1'059'539.73	442'771.00	2'120'000	200'000	921'984.93	247'889.00
	expensas nettas		616'768.73		1'920'000		674'095.93
7100	Provedimaint d'aua (in general)					8'704.35	
	expensas nettas						8'704.35
5091.80	Infrastructura Giarson					8'704.35	
7101	Provedimaint d'aua (gestiun cumünala)	1'059'539.73	442'771.00	2'120'000	200'000	913'280.58	247'889.00
	expensas nettas		616'768.73		1'920'000		665'391.58
5031.09	Via da Liuns, Scuol	102'915.23		100'000			
5031.13	Colliaziun condot d'aua Scuol - Vulpera, Tarasp					60'235.20	
5031.14	Funtana Lischana, Scuol	1'918.80					
5031.15	Inchaschamaint Uina, Sent	223'495.35		200'000		217'050.95	
5031.17	Condot d'aua Val Ruschna					19'057.40	
5031.18	Via Chantröven, Scuol	118'303.10		100'000		177'211.73	
5031.19	Proget d'aua Scuol - Tarasp	35'095.10		30'000		48'304.20	
5031.20	Proget d'aua Ardez - Ftan	40'000.00		50'000		40'320.15	
5031.21	Proget d'aua Sent - Guarda	30'000.00		40'000		35'934.80	
5031.22	Inchaschamaint Val Ruschna, Scuol	421'043.20		750'000			
5031.23	Funtana Sotsass, Scuol	15'187.70		500'000			
5031.24	Reservuar Liuns, Scuol			25'000			
5031.26	Aua minerala Lischana			150'000			
5031.60	Provedimaint d'aua Ftan					47'246.15	
5031.80	Condot circular Guarda	550.00				64'676.75	
5060.00	Indriz d'EED	8'271.00		25'000			
5291.02	Concept transfer da datas	53'173.25		50'000		103'243.25	
5291.03	Sistem "Lorno" (surveglianza prov. d'aua)			100'000		100'000.00	
5291.05	Proget determinaziun da las zonas da protecziun	9'587.00					
6310.00	Contribuziuns chantunales GVG: Scuol		16'577.00				
6310.01	Contribuziuns chantunales GVG: Colliaziun Scuol - Vulpera						100'000.00
6310.03	Contribuziuns chantunales GVG: attach quartier Rachögn, Scuol		16'931.00				16'695.00
6310.04	Contribuziuns chantunales GVG: Guarda		14'982.00				
6310.05	Contribuziuns chantunales GVG: idrants Chantröven		27'080.00				
6310.07	Contribuziuns chantunales GVG: idrants via da Liuns		5'652.00				
6310.41	Contribuziuns chantunales GVG: inchaschamaint Uina, Sent		10'000.00				5'000.00
6310.42	Contribuziuns chantunales GVG: via Curtin - Plaz, Sent						31'477.00
6370.00	Taxas d'attach		334'836.00		200'000		94'717.00
6370.02	Via Chantröven, Scuol: contribuziuns da terzs		6'963.75				
6370.03	Via da Liuns, Scuol; contribuziuns da terzs		9'749.25				
72	Allontanamaint da l'aua persa	1'966'800.84	322'650.60	1'975'000	260'000	1'257'392.74	125'328.00
	expensas nettas		1'644'150.24		1'715'000		1'132'064.74
720	Allontanamaint da l'aua persa	1'966'800.84	322'650.60	1'975'000	260'000	1'257'392.74	125'328.00
	expensas nettas		1'644'150.24		1'715'000		1'132'064.74

Quint d'investiziuns		Quint 2020		Preventiv 2020		Quint 2019	
		Expensas	Entradas	Expensas	Entradas	Expensas	Entradas
7201	Allontanamaint da l'aua persa (gestiun cumünala)	1'966'800.84	322'650.60	1'975'000	260'000	1'257'392.74	125'328.00
	expensas nettas		1'644'150.24		1'715'000		1'132'064.74
5032.06	Via da Liuns, Scuol	109'776.34		120'000			
5032.08	Via Belvédère - Guardaval, Scuol					14'380.20	
5032.09	Sanaziun Quadras - Porta (punt Clozza), Scuol	34'934.40				66'621.25	
5032.11	Via Chantröven, Scuol	180'536.05		120'000		204'488.44	
5032.12	Chastè da Tarasp (Frostlauf)	13'695.20		60'000			
5032.13	Chanalizaziun S-charl	112'418.15		100'000			
5032.14	aua persa Craistetta, Ardez	117'952.50					
5032.15	Aua persa Curtinaglias, Sent	1'979.75					
5042.70	Sarinera Ardez	1'122'736.65		1'200'000		774'910.90	
5060.00	Indriz d'EED	12'964.40		25'000			
5292.01	Plan general per l'allontanamaint d'aua (GEP) Scuol	6'946.30				111'680.30	
5292.02	Sistem per controllar ils process	165'821.25		250'000		37'103.15	
5292.03	Stüdi sarinera Scuol	85'415.80		100'000		4'465.55	
5292.60	Plan general per l'allontanamaint d'aua (GEP) Ftan	1'624.05				43'742.95	
6310.00	Contribuziuns chantunales						38'481.00
6360.00	Contribuziun da terzs vi dal stüdi sarinera Scuol				50'000		
6370.00	Taxas d'attach		317'451.00		200'000		86'847.00
6370.05	Chanalizaziun S-charl, contribuziuns da terzs				10'000		
6370.06	Via Chantröven, Scuol: contribuziuns da terzs		2'599.80				
6370.07	Via da Liuns, Scuol; contribuziuns da terzs		2'599.80				
73	Economisaziun da las immundizchas	47'300.50		160'000		406.80	
	expensas nettas		47'300.50		160'000		406.80
730	Economisaziun da las immundizchas	47'300.50		160'000		406.80	
	expensas nettas		47'300.50		160'000		406.80
7301	Economisaziun da las immundizchas (gestiun cumünala)	47'300.50		160'000		406.80	
	expensas nettas		47'300.50		160'000		406.80
5030.01	Moloks Trü, Scuol	47'300.50		60'000		406.80	
5030.02	Moloks areal Crüzer, Scuol			100'000			
74	Repars	1'890'275.76	1'194'236.45	300'000	100'000	3'824'929.73	1'940'375.40
	expensas nettas		696'039.31		200'000		1'884'554.33
741	Repars d'aua	1'890'275.76	1'194'236.45	300'000	100'000	3'824'929.73	1'940'375.40
	expensas nettas		696'039.31		200'000		1'884'554.33
7410	Repars d'aua	496'895.50	315'221.45	300'000	100'000	1'825'116.20	1'757'161.25
	expensas nettas		181'674.05		200'000		67'954.95
5020.01	Clozza, Scuol	423'285.50		200'000		1'691'314.40	
5020.02	Triazza, Scuol - Pradella	73'610.00		100'000		915.75	
5020.70	Aua d'Plaz, Ardez					132'886.05	
6300.00	Clozza, Scuol: contribuziuns federalas		158'508.45				741'148.50
6310.00	Clozza, Scuol: contribuziuns chantunales		90'576.25				423'513.45
6310.02	Clozza, Scuol: restituziun chantunala						26'700.00
6360.00	Clozza, Scuol, contribuziuns da terzs		66'136.75		100'000		565'799.30
7411	Dons da strasoras ed auaziuns	1'393'380.26	879'015.00			1'999'813.53	183'214.15
	expensas nettas		514'365.26				1'816'599.38
5010.00	Furt Sasstaglià, S-charl	23'182.25				418'211.50	
5800.00	Dons da strasoras e d'auaziuns	1'370'198.01				1'581'602.03	
6310.00	Contribuziuns chantunales		879'015.00				
6800.00	Dons da strasoras e d'auaziuns						183'214.15
79	Planisaziun dal territori	188'409.90	245'137.85	250'000		245'767.06	
	expensas nettas				250'000		245'767.06
	entradas nettas	56'727.95					
790	Planisaziun dal territori	188'409.90	245'137.85	250'000		245'767.06	
	expensas nettas				250'000		245'767.06
	entradas nettas	56'727.95					
7900	Planisaziun dal territori (in general)	188'409.90	245'137.85	250'000		245'767.06	
	expensas nettas				250'000		245'767.06
	entradas nettas	56'727.95					
5090.01	Planisaziun locala	176'278.80		200'000		191'972.36	
5290.01	Planisaziun dal trafic	8'361.60		50'000		5'800.70	
5290.60	Areal La Lavina, Ftan	3'769.50				47'994.00	
6310.00	Contribuziuns chantunales		5'000.00				
6370.01	Quartier Curtinatsch, Ardez: contribuziuns a la preparaziun		240'137.85				

Quint d'investiziuns		Quint 2020		Preventiv 2020		Quint 2019	
		Expensas	Entradas	Expensas	Entradas	Expensas	Entradas
8	ECONOMIA PUBLICA expensas nettas	1'642'720.94	754'987.61 887'733.33	2'290'000	1'237'000 1'053'000	1'587'285.25	978'949.24 608'336.01
81	Agricoltura expensas nettas	342'716.49	342'716.49	460'000	180'000 280'000	26'238.65	26'238.65
811	Agricoltura, administraziun, execuziun e cotrolla expensas nettas	189'352.77	189'352.77	210'000	80'000 130'000		
8110	Agricoltura, administraziun, execuziun e cotrolla expensas nettas	189'352.77	189'352.77	210'000	80'000 130'000		
5040.00	Alp Buzzera, Scuol	189'352.77		210'000			
6370.00	Contribuziuns da privats				80'000		
812	Meglioraziuns da las structurass expensas nettas	153'363.72	153'363.72	250'000	100'000 150'000	23'494.90	23'494.90
8120	Meglioraziuns da las structurass expensas nettas	153'363.72	153'363.72	250'000	100'000 150'000	23'494.90	23'494.90
5010.00	Via Muglin, Ardez	152'667.02		250'000		280.00	
5030.00	Meglioraziun Sent	696.70				23'214.90	
6310.01	Contribuziuns chantunals via da Muglin Ardez				100'000		
818	Economia d'alp expensas nettas					2'743.75	2'743.75
8189	Vias champestras expensas nettas					2'743.75	2'743.75
5010.00	Sanaziun da la via Val Sinestra, Sent					2'743.75	
82	Economia forestala expensas nettas	585'531.00	-52'540.00 638'071.00	480'000	240'000 240'000	488'038.90	393'528.75 94'510.15
820	Economia forestala expensas nettas	585'531.00	-52'540.00 638'071.00	480'000	240'000 240'000	488'038.90	393'528.75 94'510.15
8203	Economia forestala expensas nettas	585'531.00	-52'540.00 638'071.00	480'000	240'000 240'000	488'038.90	393'528.75 94'510.15
5010.04	Munt SIE, Sent					203'150.70	
5010.05	Punt Val Gronda SIE, Sent	35'323.40				263'707.40	
5010.07	Uina - Punt Lunga, Sent	2'848.50				7'389.80	
5010.08	God da la Resgia SIE, Guarda	381'343.20		300'000		3'791.00	
5010.09	Traversina, Sent	166'015.90		180'000			
5550.00	Cumprita aczias Holzvermarktung Graubünden AG					10'000.00	
6310.01	Contribuziuns chantunals: God Grond, Ardez						98'711.40
6310.03	Contribuziuns chantunals: God da la Resgia, Guarda		12'420.00		180'000		
6310.04	Contribuziuns chantunals: Travesina, Sent		32'640.00		60'000		
6310.05	Contribuziuns chantunals: Scuol Uina Punt Lunga						8'160.00
6310.06	Contribuziuns chantunals: Scuol Punt Val Gronda		-27'200.00				123'080.00
6310.07	Contribuziuns chantunals: Scuol Munt		-70'400.00				163'577.35
84	Turisssem expensas nettas entradas nettas	608'291.00 199'236.61	807'527.61	820'000	617'000 203'000	1'073'007.70	585'420.49 487'587.21
840	Turisssem (in general) expensas nettas entradas nettas	608'291.00 199'236.61	807'527.61	820'000	617'000 203'000	1'073'007.70	585'420.49 487'587.21
8400	Turisssem (in general) expensas nettas			165'000		88'290.00	
5010.00	Concept general pusiziunar l'aua			165'000	165'000	88'290.00	
8401	Implants turistics (in general) expensas nettas entradas nettas	608'291.00 199'236.61	807'527.61	655'000	617'000 38'000	984'717.70	585'420.49 399'297.21
5010.01	Via da velos Martina – Vinadi	89'101.35		190'000		189'833.00	
5010.02	Masterplan Bike	319'189.65		265'000		156'239.35	
5060.02	Ratrac Ftan					306'945.00	
5060.03	Ratrac Valsot loipa Scuol – Martina					56'600.35	
5450.00	Impraist Bogn Engiadina Scuol SA	200'000.00		200'000		200'000.00	
5520.00	Cumprita aczias ESTAG (Lavin e Valsot)					5'100.00	
5520.01	Aquist aczias TESSVM					70'000.00	

Quint d'investiziuns		Quint 2020		Preventiv 2020		Quint 2019	
		Expensas	Entradas	Expensas	Entradas	Expensas	Entradas
6010.00	Masterplan Bike		6'657.10				6'291.00
6110.00	Masterplan Bike				80'000		
6450.00	Restituziun impraist Bogn Engiadina Scuol SA		760'870.51		500'000		539'129.49
6450.01	Restituziun impraist Gurlaina SA		40'000.00		37'000		40'000.00
87	Energia	106'182.45		530'000	200'000		
	expensas nettas		106'182.45		330'000		
871	Electricità	106'182.45		530'000	200'000		
	expensas nettas		106'182.45		330'000		
8715	Ouvras electricas - implants electriccs pitschens (gestiuns cumünalas)	106'182.45		530'000	200'000		
	expensas nettas		106'182.45		330'000		
5044.01	Ouvra electrica Clemgia, Scuol (mür da sustegn)	106'182.45		200'000			
5044.04	Ouvra electrica Garsun, Guarda			130'000			
5044.05	Ouvra electrica Clemgia, Scuol (rastè)			200'000			
6360.00	Contribuziun Swissgrid				200'000		
	Expensas facultà d'administraziun	9'397'727.58		11'900'000		10'079'610.19	
	Entradas facultà d'administraziun		3'068'480.11		2'169'000		3'445'067.84
	Surplü facultà d'administraziun		6'329'247.47		9'731'000		6'634'542.35
	Schminuziun facultà d'administraziun						

Investitionsrechnung
nach
Arten (2-stellig)

Quint d'investiziun (tenor gener)		Quint 2020 Entradas	Preventiv 2020 Entradas	Quint 2019 Entradas
		Expensas	Expensas	Expensas
5	CUOSTS	9'397'727.58	11'900'000	10'079'610.19
50	Bains d'investiziun materials facultà	7'453'558.27	10'600'000	7'686'080.63
52	Bains d'investiziun immaterials	357'665.30	1'100'000	485'619.25
54	Impraists	200'000.00	200'000	200'000.00
55	Partecipaziuns			85'700.00
56	Aignas contribuziuns d'investiziun	16'306.00		40'608.28
58	Investiziuns extraordinarias	1'370'198.01		1'581'602.03
6	ENTRADAS	3'068'480.11	2'169'000	3'445'067.84
60	Transferimaint da bains d'investiziun materials facultà administrativa aint illa facultà finanziala	6'657.10		6'291.00
61	Restituziuns		80'000	
63	Contribuziuns d'investiziun per l'agen quint	2'260'952.50	1'552'000	2'676'433.20
64	Restituziun d'impraists	800'870.51	537'000	579'129.49
68	Entradas extraordinarias d'investiziun			183'214.15
	Expensas facultà d'administraziun	9'397'727.58	11'900'000	10'079'610.19
	Entradas facultà d'administraziun	3'068'480.11	2'169'000	3'445'067.84
	Surplü facultà d'administraziun	6'329'247.47	9'731'000	6'634'542.35

Investitionsrechnung
nach
Arten (3-stellig)

Quint d'investiziun (tenor gener)		Expensas	Quint 2020 Entradas	Preventiv 2020 Expensas	Entradas	Expensas	Quint 2019 Entradas
5	CUOSTS	9'397'727.58		11'900'000		10'079'610.19	
50	Bains d'investiziun materials facultà	7'453'558.27		10'600'000		7'686'080.63	
501	Vias	2'855'891.90		4'720'000		2'219'613.71	
502	Construcziuns idraulicas	496'895.50		300'000		1'825'116.20	
503	Ulteriura construcziun bassa	1'607'798.07		2'505'000		1'019'148.92	
504	Construcziuns sur terra	1'590'720.37		2'110'000		1'333'419.00	
506	Bains movibels	722'242.38		565'000		876'017.79	
509	Ulteriurs bains d'investiziun	180'010.05		400'000		412'765.01	
52	Bains d'investiziun immaterials	357'665.30		1'100'000		485'619.25	
529	Ulteriurs bains d'investiziun immaterials	357'665.30		1'100'000		485'619.25	
54	Impraists	200'000.00		200'000		200'000.00	
545	Impraisas privatas	200'000.00		200'000		200'000.00	
55	Partecipaziuns					85'700.00	
552	Cumüns e consorzis					75'100.00	
555	Impraisas privatas					10'600.00	
56	Aignas contribuziuns d'investiziun	16'306.00				40'608.28	
566	Organisaziuns privatas sainza intent da guadogn	16'306.00				40'608.28	
58	Investiziuns extraordinarias	1'370'198.01				1'581'602.03	
580	Investiziuns extraordinarias per bains d'investiziun materials	1'370'198.01				1'581'602.03	
6	ENTRADAS		3'068'480.11		2'169'000		3'445'067.84
60	Transferimaint da bains d'investiziun materials facultà administrativa aint illa facultà finanziaria		6'657.10				6'291.00
601	Transferimaint da vias aint illa facultà finanziaria		6'657.10				6'291.00
61	Restituziuns				80'000		
611	Vias				80'000		
63	Contribuziuns d'investiziun per l'agen quint		2'260'952.50		1'552'000		2'676'433.20
630	Confederaziun		158'508.45		132'000		741'148.50
631	Chantun		1'111'543.25		580'000		1'172'056.10
635	Impraisas privatas		9'726.60				
636	Organisaziuns privatas sainza intent da guadogn		66'136.75		350'000		580'799.30
637	Chasadas privatas		915'037.45		490'000		182'429.30

Quint d'investiziun (tenor gener)		Expensas	Quint 2020 Entradas	Expensas	Preventiv 2020 Entradas	Expensas	Quint 2019 Entradas
64	Restituziun d'impraists		800'870.51		537'000		579'129.49
645	Impraisas privatas		800'870.51		537'000		579'129.49
68	Entradas extraordinarias d'investiziun						183'214.15
680	Entradas extraordinarias d'investiziun per bains d'investiziun materials						183'214.15
	Expensas facultà d'administraziun	9'397'727.58		11'900'000		10'079'610.19	
	Entradas facultà d'administraziun		3'068'480.11		2'169'000		3'445'067.84
	Surplü facultà d'administraziun		6'329'247.47		9'731'000		6'634'542.35

Investitionsrechnung
nach
Arten und Funktionen

Quint d'investiziun (tenor geners e funcziuns)		Quint 2020	Preventiv 2020	Quint 2019
5010	Vias	2'855'891.90	4'720'000	2'219'613.71
3420	Temp liber	715'492.50	2'300'000	46'182.39
6150	Vias cumünalas	965'343.13	1'070'000	839'794.82
6220	Trafic regiunal	5'385.00		
7411	Dons da strasoras ed auaziuns	23'182.25		418'211.50
8120	Meglioraziuns da las structuradas	152'667.02	250'000	280.00
8189	Vias champestras			2'743.75
8203	Economia forestala	585'531.00	480'000	478'038.90
8400	Turissem (in general)		165'000	88'290.00
8401	Implants turistics (in general)	408'291.00	455'000	346'072.35
5020	Construcziuns idraulicas	496'895.50	300'000	1'825'116.20
7410	Repars d'aua	496'895.50	300'000	1'825'116.20
5030	Ulteriusas construcziuns bassas finanzas generalas	47'997.20	160'000	23'621.70
7301	Economisaziun da las immundizchas (gestiun cumünala)	47'300.50	160'000	406.80
8120	Meglioraziuns da las structuradas	696.70		23'214.90
5031	Construcziuns bassas provedimaint d'aua	988'508.48	1'945'000	710'037.33
7101	Provedimaint d'aua (gestiun cumünala)	988'508.48	1'945'000	710'037.33
5032	Construcziuns bassas allontanamaint d'aua persa	571'292.39	400'000	285'489.89
7201	Allontanamaint da l'aua persa (gestiun cumünala)	571'292.39	400'000	285'489.89
5040	Construcziuns sur terra finanzas generalas	361'801.27	380'000	558'508.10
2170	Immobiglias da scoula			495'134.20
3290	Cultura, divers	47'388.00		63'373.90
6190	Gestiun tecnica	104'660.55		
6220	Trafic regiunal	20'399.95	170'000	
8110	Agricoltura, administraziun, execuziun e cotrolla	189'352.77	210'000	
5042	Construcziuns sur terra allontanamaint d'aua persa	1'122'736.65	1'200'000	774'910.90
7201	Allontanamaint da l'aua persa (gestiun cumünala)	1'122'736.65	1'200'000	774'910.90
5044	Construcziuns sur terra oubras electricas	106'182.45	530'000	
8715	Ouvas electricas - implants electricis pitschens (gestiuns cumünalas)	106'182.45	530'000	
5060	Bains movibels finanzas generalas	722'242.38	565'000	876'017.79
0210	Administraziun cumünala	109'655.16	100'000	204'966.00
0290	Immobiglias da l'administraziun	8'907.90	25'000	
1610	Defaisa militara	324'786.17	100'000	77'660.70
1621	Stab directiv cumünal civil	183'749.90	165'000	5'202.00
2190	Direcziun ed administraziun da scoula			11'523.99
6150	Vias cumünalas		25'000	
6190	Gestiun tecnica	73'907.85	100'000	213'119.75
7101	Provedimaint d'aua (gestiun cumünala)	8'271.00	25'000	
7201	Allontanamaint da l'aua persa (gestiun cumünala)	12'964.40	25'000	
8401	Implants turistics (in general)			363'545.35

Quint d'investiziun (tenor geners e funcziuns)		Quint 2020	Preventiv 2020	Quint 2019
5090	Ulteriurs bains d'investiziun finanzas generalas	180'010.05	400'000	404'060.66
3410	Sport	3'731.25	50'000	164'231.00
6150	Vias cumünalas		150'000	47'857.30
7900	Planisaziun dal territori (in general)	176'278.80	200'000	191'972.36
5091	Ulteriurs bains d'investiziun provedimaint d'aua			8'704.35
7100	Provedimaint d'aua (in general)			8'704.35
5290	Ulteriurs bains d'investiziun immaterials finansas generalas	35'097.65	600'000	85'384.05
0290	Immobiglias da l'administraziun	12'446.65	350'000	
3420	Temp liber			30'638.50
6150	Vias cumünalas	10'519.90		950.85
6190	Gestiun tecnica		200'000	
7900	Planisaziun dal territori (in general)	12'131.10	50'000	53'794.70
5291	Ulteriurs bains d'investiziun immaterials provedimaint d'aua	62'760.25	150'000	203'243.25
7101	Provedimaint d'aua (gestiun cumünala)	62'760.25	150'000	203'243.25
5292	Ulteriurs bains d'investiziun immaterials allontamaint d'aua persa	259'807.40	350'000	196'991.95
7201	Allontanamaint da l'aua persa (gestiun cumünala)	259'807.40	350'000	196'991.95
5450	Impraists ad impraisas privatas	200'000.00	200'000	200'000.00
8401	Implants turistics (in general)	200'000.00	200'000	200'000.00
5520	Partecipaziuns vi da cumüns e consorzis			75'100.00
8401	Implants turistics (in general)			75'100.00
5550	Partecipaziuns vi d'impraisas privatas			10'600.00
3410	Sport			600.00
8203	Economia forestala			10'000.00
5660	Contrtribuziuns d'investiziun ad organisaziuns privatas sainza intent da guadogn	16'306.00		40'608.28
3290	Cultura, divers	16'306.00		
3420	Temp liber			40'608.28
5800	Investiziuns extraordinarias per bains d'investiziun materials	1'370'198.01		1'581'602.03
7411	Dons da strasoras ed auaziuns	1'370'198.01		1'581'602.03
6010	Transferimaint da vias aint illa facultà finanziaia	6'657.10		6'291.00
8401	Implants turistics (in general)	6'657.10		6'291.00

Quint d'investiziun (tenor geners e funcziuns)		Quint 2020	Preventiv 2020	Quint 2019
6110	Restituziun da terzs per investiziuns vias		80'000	
8401	Implants turistics (in general)		80'000	
6300	Contribuziuns d'investiziun da la Confederaziun	158'508.45	132'000	741'148.50
1621	Stab directiv cumünal civil		132'000	
7410	Repars d'aua	158'508.45		741'148.50
6310	Contribuziun d'investiziun dal Chantun	1'111'543.25	580'000	1'172'056.10
1610	Defaisa militara		40'000	
2170	Immobiglias da scoula	113'670.00		
3420	Temp liber		200'000	69'363.30
6150	Vias cumünalas	-15'400.00		67'297.60
7101	Provedimaint d'aua (gestiun cumünala)	91'222.00		153'172.00
7201	Allontanamaint da l'aua persa (gestiun cumünala)			38'481.00
7410	Repars d'aua	90'576.25		450'213.45
7411	Dons da strasoras ed auaziuns	879'015.00		
7900	Planisaziun dal territori (in general)	5'000.00		
8120	Meglioraziuns da las structuradas		100'000	
8203	Economia forestala	-52'540.00	240'000	393'528.75
6350	Contibuziuns d'investiziun d'impraisas privatas	9'726.60		
2170	Immobiglias da scoula	9'726.60		
6360	Contribuziuns d'investiziun ad organisaziuns privatas sainza intent da guadogn	66'136.75	350'000	580'799.30
6150	Vias cumünalas			15'000.00
7201	Allontanamaint da l'aua persa (gestiun cumünala)		50'000	
7410	Repars d'aua	66'136.75	100'000	565'799.30
8715	Ouvras electricas - implants electriccs pitschens (gestiuns cumünalas)		200'000	
6370	Contribuziuns d'investiziun	915'037.45	490'000	182'429.30
6150	Vias cumünalas	700.00		865.30
7101	Provedimaint d'aua (gestiun cumünala)	351'549.00	200'000	94'717.00
7201	Allontanamaint da l'aua persa (gestiun cumünala)	322'650.60	210'000	86'847.00
7900	Planisaziun dal territori (in general)	240'137.85		
8110	Agricoltura, administraziun, execuziun e cotrolla		80'000	
6450	Restituziun d'impraists ad impraisas privatas	800'870.51	537'000	579'129.49
8401	Implants turistics (in general)	800'870.51	537'000	579'129.49
6800	Entradas extraordinarias d'investiziun per bains d'investiziun materials			183'214.15
7411	Dons da strasoras ed auaziuns			183'214.15
	Expensas facultà d'administraziun	9'397'727.58	11'900'000	10'079'610.19
	Entradas facultà d'administraziun	3'068'480.11	2'169'000	3'445'067.84
	Surplü facultà d'administraziun	6'329'247.47	9'731'000	6'634'542.35

Bilanz

b) Bilanz		Facultà als 01.01.2020	Augmaint	Müdadass Dischminuziun	Facultà als 31.12.2020
1	ACTIVAS	93'250'970.29	122'519'159.07	118'272'623.20	97'497'506.16
10	Facultà finanziaria	47'680'624.64	106'833'380.23	105'467'627.38	49'046'377.49
100	Mezs disponibels ed investiziuns a cuorta d'ürada	4'886'961.05	57'070'159.82	57'478'584.81	4'478'536.06
1000	Chascha	9'343.10	69'423.70	70'363.00	8'403.80
10000	Chaschas principalas	9'343.10	69'423.70	70'363.00	8'403.80
10000.01	Chascha	5'166.50	8'623.00	9'971.00	3'818.50
10000.02	Chascha uffizi da fabrica	500.00	53'165.00	51'265.00	2'400.00
10000.03	Chascha Bogn Trü	2'061.90	2'805.55	3'682.15	1'185.30
10000.04	Chascha Bogn Quadras	1'614.70	4'830.15	5'444.85	1'000.00
1001	Posta	30'809.86	162'849.44	99'865.00	93'794.30
10010	Contos da gestiun da posta	30'809.86	162'849.44	99'865.00	93'794.30
10010.01	Schec postal (CH54 0900 0000 7000 1694 0)	30'809.86	162'849.44	99'865.00	93'794.30
1002	Banca	4'846'808.09	56'837'886.68	57'308'356.81	4'376'337.96
10020	Quints curraints da banca	4'846'808.09	56'837'886.68	57'308'356.81	4'376'337.96
10020.01	BCG (CH25 0077 4130 1344 5010 0)	2'424'005.95	47'975'674.00	46'643'146.73	3'756'533.22
10020.02	BCG (CH84 0077 4130 1344 5010 5)	80'660.70	668'054.29	662'748.59	85'966.40
10020.03	BCG (CH03 0077 4130 1344 5010 8)	2'110'780.65	5'309'348.80	6'999'135.45	420'994.00
10020.10	Raiba (CH55 8114 4000 0011 0790 2)	224'158.63	2'884'809.59	3'003'235.84	105'732.38
10020.20	CS (CH97 0483 5059 7700 4155 5)	7'202.16		90.20	7'111.96
101	Pretaisas	25'533'847.14	45'316'447.16	45'740'039.35	25'110'254.95
1010	Pretaisas da furniziuns e prestaziuns invers terzs	13'352'629.96	22'778'261.55	23'355'662.23	12'775'229.28
10100	Pretaisas da furniziuns e prestaziuns	13'338'249.16	22'766'015.95	23'341'281.43	12'762'983.68
10100.02	Debiturs taxas da giasts (Feratel)	167'141.10	1'465'416.50	1'452'875.00	179'682.60
10100.04	Debiturs aua	260'370.10	1'242'801.66	1'217'140.36	286'031.40
10100.05	Debiturs carta dal Vereina	1'139.45		728.65	410.80
10100.06	Terminal	832.00	60'496.10	61'070.10	258.00
10100.07	Debiturs Postcard (Trü/Quadras)	248.00	1'021.50	1'269.50	
10100.08	Debiturs Maestro (Trü/Quadras)	706.35	48'066.55	48'288.55	484.35
10100.09	Debiturs Reka (Trü/Quadras)	886.00			886.00
10100.10	Debiturs EED fusiunà	3'671'525.94	10'367'133.60	9'441'031.61	4'597'627.93
10100.11	Ulteriurs debiturs	9'510'450.82	8'669'720.62	9'925'754.24	8'254'417.20
10100.99	Rectificaziun dabuns da furniziuns, prestaziuns ed impostas specialas	-275'050.60	275'051.00	556'815.00	-556'814.60
10101	Pretaisas imposta antecipada	14'380.80	12'245.60	14'380.80	12'245.60
10101.01	Imposta da squint federala	14'380.80	12'245.60	14'380.80	12'245.60
1011	Quints curraints cun terzs	691'902.63	3'961'191.35	3'947'649.41	705'444.57
10110	Quints curraints cul Chantun e cun oters cumüns	438'640.58	3'960'926.45	3'947'250.06	452'316.97
10110.01	Chantun Grischun / Scuol		60'000.00	34'735.09	25'264.91
10110.11	Chantun impostas (abx) Scuol	438'640.58	3'900'926.45	3'912'514.97	427'052.06
10111	Quints curraints cun consorzis ed instituziuns	253'262.05	264.90	399.35	253'127.60
10111.04	Quint curraint Regiun Engiadina Bassa / Val Müstair	253'127.60			253'127.60
10111.06	Maschina da café chasa Du Parc	134.45	264.90	399.35	
1012	Pretaisas d'impostas	11'462'447.65	18'133'692.11	17'973'084.46	11'623'055.30
10120	Pretaisas d'impostas cumünalas	11'462'447.65	18'133'692.11	17'973'084.46	11'623'055.30
10120.01	Dabun d'impostas ordinarias abx Scuol	11'462'447.65	17'927'641.11	17'465'259.46	11'924'829.30
10120.99	Rectificaziun dabuns d'impostas abx Scuol		206'051.00	507'825.00	-301'774.00
1019	Ulteriuras pretaisas	26'866.90	443'302.15	463'643.25	6'525.80
10192	Pretaisas d'imposta da plüvalur	25'684.95	443'302.15	462'910.30	6'076.80
10192.10	IPV - aua (gestiun)	14'055.05	47'108.95	61'164.00	
10192.20	IPV - chanelisaziun (gestiun)	-3'314.55	122'299.45	118'984.90	
10192.70	IPV - resgia	350.00		350.00	
10192.80	IPV- forestal prodots	14'594.45		8'517.65	6'076.80
10199	Ulteriuras pretaisas	1'181.95		732.95	449.00
10199.01	Dabun maschina da francar	1'181.95		732.95	449.00
104	Cudeschaziuns transitorias activas	2'100'000.00	3'676'352.00	2'100'000.00	3'676'352.00
1040	Cudeschaziuns transitorias activas quint economic	2'100'000.00	3'676'352.00	2'100'000.00	3'676'352.00
10400	Cudeschaziuns transitorias activas quint economic	2'100'000.00	3'676'352.00	2'100'000.00	3'676'352.00
10400.01	Activas transitorias (gestiun)	2'100'000.00	3'676'352.00	2'100'000.00	3'676'352.00

b) Bilanz		Facultà als 01.01.2020	Augmaint	Müdadass Dischminuziun	Facultà als 31.12.2020
106	Inventar e lavurs cumanzadas	581'780.50	20'828.00	149'003.22	453'605.28
1060	Marchanzia	242'216.50	6'928.00	149'003.22	100'141.28
10600	Marchanzia	242'216.50	6'928.00	149'003.22	100'141.28
10600.01	Inventar chaltschina	11'963.00		11'503.00	460.00
10600.02	Inventar bigliets Vereina/Flexi	83'806.00		74'932.22	8'873.78
10600.03	Inventar öli da s-chodar e carburant	140'147.50	6'928.00	62'168.00	84'907.50
10600.04	Inventar marchanzia Trü/Quadras, Scuol	6'300.00		400.00	5'900.00
1061	Material primar e material auxiliar	339'564.00	13'900.00		353'464.00
10610	Material primar e material auxiliar	339'564.00	13'900.00		353'464.00
10610.01	Inventar laina tagliada	211'000.00	10'000.00		221'000.00
10610.02	Inventar laina resgia Tarasp	115'100.00	3'900.00		119'000.00
10610.03	Inventar material per vias champestras	13'464.00			13'464.00
107	Investiziuns finanzialas a lunga dürada	2'961'370.00	100'469.25		3'061'839.25
1070	Aczias e parzialas	10'000.00			10'000.00
10702	Parzialas	10'000.00			10'000.00
10702.08	Parziala Banca Raiffeisen	10'000.00			10'000.00
1071	Investiziuns chi portan fit	2'945'000.00	100'469.25		3'045'469.25
10710	Impraists a lunga dürada facultà finanziaria	2'945'000.00	100'469.25		3'045'469.25
10710.01	Impraist Biosfera Engiadina Val Müstair	40'000.00			40'000.00
10710.03	Impraist Associaziun Chasa Resgia	1'060'000.00			1'060'000.00
10710.05	Impraist administraziun garascha Curtin Tarasp	5'000.00	469.25		5'469.25
10710.10	Impraist società da meglioraziun Ftan	195'000.00	100'000.00		295'000.00
10710.11	Impraist Loipa Scuol - Martina	45'000.00			45'000.00
10710.91	Impraist Cooperativa da fabrica Curtin Tarasp	1'600'000.00			1'600'000.00
1079	Uteriuras investiziuns a lunga dürada	6'370.00			6'370.00
10790	Uteriuras investiziuns a lunga dürada	6'370.00			6'370.00
10790.01	Munaida d'or	6'370.00			6'370.00
108	Bains d'investiziun materials facultà finanziaria	11'616'665.95	649'124.00		12'265'789.95
1080	Bains immobigliars facultà finanziaria	1'628'400.00	649'124.00		2'277'524.00
10800	Bains immobigliars facultà finanziaria	927'300.00	77'224.00		1'004'524.00
10800.01	Terrain facultà finanziaria	927'300.00	77'224.00		1'004'524.00
10801	Bains immobigliars facultà finanziaria cun drets da fabrica	701'100.00	571'900.00		1'273'000.00
10801.01	Terrain facultà finanziaria cun drets da fabrica	701'100.00	571'900.00		1'273'000.00
1084	Edifizis facultà finanziaria	9'664'000.00			9'664'000.00
10840	Edifizis facultà finanziaria	9'664'000.00			9'664'000.00
10840.01	Immobigliars facultà finanziaria	9'664'000.00			9'664'000.00
1089	Uteriurs bains d'investiziuns materials facultà finanziaria	324'265.95			324'265.95
10890	Uteriurs bains d'investiziuns materials facultà finanziaria	324'265.95			324'265.95
10890.01	Uteriurs bains materials facultà finanziaria	324'265.95			324'265.95
14	Facultà administrativa	45'570'345.65	15'685'778.84	12'804'995.82	48'451'128.67
140	Bains d'investiziun materials facultà administrativa	33'054'062.61	14'678'167.54	10'122'929.51	37'609'300.64
1400	Bains immobigliars na surfabricats facultà administrativa	156'019.00		8'212.00	147'807.00
14000	Finanzas generalas	156'019.00		8'212.00	147'807.00
14000.01	Terrain gestiun generala	164'231.00			164'231.00
14000.99	Rectificaziun terrain gestiun generala	-8'212.00		8'212.00	-16'424.00
1401	Vias	5'854'040.33	4'908'188.96	1'627'373.85	9'134'855.44
14010	Vias	5'854'040.33	4'908'188.96	1'627'373.85	9'134'855.44
14010.01	Vias	19'072'573.42	4'883'634.66	1'119'152.85	22'837'055.23
14010.99	Rectificaziun vias	-13'218'533.09	24'554.30	508'221.00	-13'702'199.79
1402	Construcziuns idraulicas	482'199.05	1'268'341.36	344'124.45	1'406'415.96
14020	Construcziuns idraulicas	482'199.05	1'268'341.36	344'124.45	1'406'415.96
14020.01	Repars d'aua	492'040.05	1'268'341.36	315'221.45	1'445'159.96
14020.99	Rectificaziun repars d'aua	-9'841.00		28'903.00	-38'744.00

b) Bilanz		Facultà als 01.01.2020	Augmaint	Müdadas Dischminuziun	Facultà als 31.12.2020
1403	Ulteriuras construcziuns bassas	8'794'946.23	1'158'834.85	1'424'664.00	8'529'117.08
14030	Finanzas generalas	209'542.20		5'725.00	203'817.20
14030.01	Construcziun bassa gestiun generala	229'005.20			229'005.20
14030.99	Rectificaziun construcziun bassa gestiun generala	-19'463.00		5'725.00	-25'188.00
14031	Provedimaint d'aua	3'340'399.86	1'067'622.80	646'813.00	3'761'209.66
14031.01	Construcziun bassa provedimaint d'aua	4'757'509.21	1'067'622.80	366'395.00	5'458'737.01
14031.99	Rectificaziun construcziun bassa provedimaint d'aua	-1'417'109.35		280'418.00	-1'697'527.35
14032	Allontanamaint da l'aua persa	4'618'896.77	43'504.75	712'490.00	3'949'911.52
14032.01	Construcziun bassa chanalizaziun	6'772'733.77	43'504.75	317'451.00	6'498'787.52
14032.99	Rectificaziun construcziun bassa chanalizaziun	-2'153'837.00		395'039.00	-2'548'876.00
14033	Economisaziun da las immundizchas	357'790.75	47'707.30	52'291.00	353'207.05
14033.01	Construcziun bassa immundizchas	613'182.75	47'707.30		660'890.05
14033.99	Rectificaziun construcziun bassa immundizchas	-255'392.00		52'291.00	-307'683.00
14034	Ouvras electricas	268'316.65		7'345.00	260'971.65
14034.01	Construcziun bassa implants electricics	3'806'500.29			3'806'500.29
14034.99	Rectificaziun construcziun bassa implants electricics	-3'538'183.64		7'345.00	-3'545'528.64
1404	Construcziun sur terra	4'036'458.50	847'687.90	304'248.55	4'579'897.85
14040	Finanzas generalas	4'036'458.50	847'687.90	304'248.55	4'579'897.85
14040.01	Fabricats sur terra gestiun generala	8'890'970.59	847'687.90	123'396.60	9'615'261.89
14040.99	Rectificaziun fabricats sur terra gestiun generala	-4'854'512.09		180'851.95	-5'035'364.04
1406	Bains movibels facultà administrativa	2'183'277.42	174'655.16	345'479.00	2'012'453.58
14060	Finanzas generalas	2'183'277.42	174'655.16	345'479.00	2'012'453.58
14060.01	Mobiglia gestiun generala	3'368'100.09	174'655.16		3'542'755.25
14060.99	Rectificaziun mobiglia gestiun generala	-1'184'822.67		345'479.00	-1'530'301.67
1407	Bains d'investiziun in fabrica facultà administrativa	11'416'897.13	6'320'459.31	6'065'208.66	11'672'147.78
14070	Finanzas generalas	7'138'588.52	3'423'000.59	4'997'763.51	5'563'825.60
14070.01	Implants in fabrica gestiun generala	7'138'588.52	3'423'000.59	4'997'763.51	5'563'825.60
14071	Provedimaint d'aua	2'908'398.96	880'944.58	1'061'838.75	2'727'504.79
14071.01	Implants in fabrica provedimaint d'aua	2'908'398.96	880'944.58	1'061'838.75	2'727'504.79
14072	Allontanamaint da l'aua persa	1'369'502.85	1'910'331.69	5'199.60	3'274'634.94
14072.01	Implants in fabrica chanalizaziun	1'369'502.85	1'910'331.69	5'199.60	3'274'634.94
14073	Economisaziun da las immundizchas	406.80		406.80	
14073.01	Implants in fabrica immundizchas	406.80		406.80	
14074	Ouvras electricas		106'182.45		106'182.45
14074.01	Implants in fabrica implants electricics		106'182.45		106'182.45
1409	Ulteriurs bains d'investiziun materials	130'224.95		3'619.00	126'605.95
14090	Finanzas generalas	130'224.95		3'619.00	126'605.95
14090.01	Ulteriurs bains materials gestiun generala	634'123.96			634'123.96
14090.99	Rectificaziun ulteriurs bains materials gestiun generala	-503'899.01		3'619.00	-507'518.01
142	Bains d'investiziuns immaterials	2'449'679.28	588'955.30	449'134.80	2'589'499.78
1421	Licenzas, drets d'utilisaziun e drets da marca		39'051.15	39'051.15	
14210	Finanzas generalas		17'815.75	17'815.75	
14210.01	Gestiun generala; investiziuns immaterialas		17'815.75		17'815.75
14210.99	Gestiun generala; investiziuns immaterialas, rectificaziun			17'815.75	-17'815.75
14211	Provedimaint d'aua		8'271.00	8'271.00	
14211.01	Provedimaint d'aua; investiziuns immaterialas		8'271.00		8'271.00
14211.99	Provedimaint d'aua; investiziuns immaterialas, rectificaziun			8'271.00	-8'271.00
14212	Allontanamaint da l'aua persa		12'964.40	12'964.40	
14212.01	Chanalizaziun; investiziuns immaterialas		12'964.40		12'964.40
14212.99	Chanalizaziun; investiziuns immaterialas, rectificaziun			12'964.40	-12'964.40
1427	Bains d'investiziun immaterials in realisaziun	993'410.97	125'903.35	16'931.00	1'102'383.32
14270	Finanzas generalas	902'123.82	20'808.25		922'932.07
14270.01	Gestiun generala; investiziuns immaterialas in realisaziun	902'123.82	20'808.25		922'932.07
14271	Provedimaint d'aua	91'287.15	105'095.10	16'931.00	179'451.25
14271.01	Provedimaint d'aua; investiziuns immaterialas in realisaziun	91'287.15	105'095.10	16'931.00	179'451.25

b) Bilanz		Facultà als 01.01.2020	Augmaint	Müdadas Dischminuziun	Facultà als 31.12.2020
1429	Ulteriurs bains d'investiziun immaterials	1'456'268.31	424'000.80	393'152.65	1'487'116.46
14290	Finanzas generalas	1'456'268.31	424'000.80	393'152.65	1'487'116.46
14290.01	Gestiun generala: ulteriuras investiziuns immaterialas	2'655'015.91	424'000.80	5'000.00	3'074'016.71
14290.99	Gestiun generala: ulteriuras investiziuns immaterialas, rectificaziun	-1'198'747.60		388'152.65	-1'586'900.25
144	Impraists	5'221'870.51	200'000.00	1'901'870.51	3'520'000.00
1445	Impraists ad impraisas privatas	5'221'870.51	200'000.00	1'901'870.51	3'520'000.00
14450	Impraists ad impraisas privatas	5'221'870.51	200'000.00	1'901'870.51	3'520'000.00
14450.01	Impraists ad impraisas privatas	8'221'870.51	200'000.00	800'870.51	7'621'000.00
14450.99	Rectificaziun impraists ad impraisas privatas	-3'000'000.00		1'101'000.00	-4'101'000.00
145	Partecipaziuns	2'510'224.00	202'350.00	202'351.00	2'510'223.00
1454	Partecipaziuns vi d'impraisas publicas	150'000.00			150'000.00
14540	Partecipaziuns vi d'impraisas publicas	150'000.00			150'000.00
14540.00	Partecipaziuns vi dad intrapraisas publicas	150'000.00			150'000.00
1455	Partecipaziuns vi d'impraisas privatas	2'360'224.00	202'350.00	202'351.00	2'360'223.00
14550	Partecipaziuns vi d'impraisas privatas	2'360'224.00	202'350.00	202'351.00	2'360'223.00
14550.01	Partecipaziuns vi dad intrapraisas privatas	5'139'834.00	200'000.00	202'350.00	5'137'484.00
14550.99	Rectificaziun partecipaziuns vi dad intrapraisas privatas	-2'779'610.00	2'350.00	1.00	-2'777'261.00
146	Contribuziuns d'investiziun	2'334'509.25	16'306.00	128'710.00	2'222'105.25
1462	Contribuziuns d'investiziun a cumüns e consorzis	126'506.30	16'306.00	23'747.00	119'065.30
14620	Finanzas generalas	126'506.30	16'306.00	23'747.00	119'065.30
14620.01	Partecipaziuns vi da consorzis cumünals gestiun generala	1'857'931.40	16'306.00		1'874'237.40
14620.99	Rectificaziun partecipaziuns vi da consorzis cumünals gestiun generala	-1'731'425.10		23'747.00	-1'755'172.10
1465	Contribuziuns d'investiziun ad impraisas privatas	2'038'246.95		98'902.00	1'939'344.95
14650	Contribuziuns d'investiziun ad impraisas privatas	2'038'246.95		98'902.00	1'939'344.95
14650.01	Contribuziuns d'investiziun per instituziuns privatas	2'384'976.95		98'902.00	2'384'976.95
14650.99	Rectificaziun contribuziuns d'investiziuns per instituziuns privatas	-346'730.00			-445'632.00
1466	Contribuziuns d'investiziun ad organisaziuns publicas sainza intent da guadogn	169'756.00		6'061.00	163'695.00
14660	Contribuziuns d'investiziun ad organisaziuns publicas sainza intent da guadogn	169'756.00		6'061.00	163'695.00
14660.01	Contribuziuns d'investiziun per organisaziuns privatas sainza intent da guadogn	200'000.00			200'000.00
14660.99	Rectificaziun contribuziuns d'investiziun per organisaziuns privatas sainza intent da guadogn	-30'244.00		6'061.00	-36'305.00
2	PASSIVAS	93'250'970.29	66'913'337.20	62'666'801.33	97'497'506.16
20	Chapital ester	28'276'602.43	56'958'111.46	59'847'249.79	25'387'464.10
200	Debits currants	9'021'793.10	50'985'321.46	50'701'857.32	9'305'257.24
2000	Debits currants da furniziuns e prestaziuns da terzs	7'828'802.30	37'165'610.26	36'848'302.52	8'146'110.04
20000	Debits currants da furniziuns e prestaziuns da terzs	7'828'802.30	33'428'814.10	33'111'776.36	8'145'840.04
20000.04	Divers crediturs Scuol	2'564.90	7'400.00	7'364.90	2'600.00
20000.10	Crediturs EED fusiunada	7'515'581.89	33'037'586.60	32'577'613.90	7'975'554.59
20000.11	Ulteriurs crediturs	310'655.51	345'918.05	488'888.11	167'685.45
20001	Crediturs sgüranzas socialas e sgüranzas dal personal		3'736'796.16	3'736'526.16	270.00
20001.02	Supplemains per uffants		279'526.20	279'256.20	270.00
2001	Quints currants cun terzs	1'113'913.70	2'841'656.45	2'899'033.40	1'056'536.75
20010	Quints currants cul Chantun e cun oters cumüns	1'077'292.50	1'810'882.95	1'835'204.75	1'052'970.70
20010.11	Impostas da baselgia evangelica, baselgia Scuol, Tarasp	300'177.10	772'091.10	759'691.50	312'576.70
20010.12	Impostas da baselgia evangelica, baselgia Sent	130'799.10	178'832.10	174'801.40	134'829.80
20010.13	Impostas da baselgia evangelica, baselgia Ftan/Ardez/Guarda	204'819.40	185'079.55	213'920.50	175'978.45
20010.21	Impostas da baselgia, baselgia chantunala	139'467.80	168'189.10	170'374.55	137'282.35
20010.31	Impostas da baselgia, baselgia catolica Scuol/Sent	228'406.20	402'499.55	406'150.55	224'755.20
20010.33	Impostas da baselgia catolica, baselgia Ftan/Ardez/ Guarda	43'459.40	65'385.35	68'886.10	39'958.65
20010.36	Impostas da baselgia, baselgia catolica Tarasp	30'163.50	38'455.20	41'029.15	27'589.55
20012	Quints currants con oters terzs	36'621.20	1'030'773.50	1'063'828.65	3'566.05
20012.10	Persunal - Chascha da caffè administraziun	282.60	773.50	490.05	566.05
20012.12	Allianza d'impostas	36'338.60		33'338.60	3'000.00

b) Bilanz		Facultà als 01.01.2020	Augmaint	Müdadas Dischminuziun	Facultà als 31.12.2020
2005	Quints curraints interns	76'827.10	10'666'433.75	10'659'000.40	84'260.45
20053	Contos da renda quint salaris	76'827.10	10'646'752.25	10'639'318.90	84'260.45
20053.01	Pajas	76'827.10	10'646'752.25	10'639'318.90	84'260.45
2006	Daners da deposit e cauziuns	2'250.00	16'500.00	400.00	18'350.00
20060	Daners da deposit e cauziuns	2'250.00	16'500.00	400.00	18'350.00
20060.01	Depot da clavs nouv sistem da serradüra		16'500.00		16'500.00
20060.70	Deposit fits	2'250.00		400.00	1'850.00
201	Debits finanziaus a cuorta dürada		5'500'000.00	3'500'000.00	2'000'000.00
2010	Debits invers instituts da finanzas		5'500'000.00	3'500'000.00	2'000'000.00
20102	Debits a cuorta dürada invers bancas		5'500'000.00	3'500'000.00	2'000'000.00
20102.05	BCG - impraist a cuorta dürada		2'500'000.00	500'000.00	2'000'000.00
204	Cudeschaziuns transitorias passivas	117'612.50	73'000.00	117'612.50	73'000.00
2040	Cudeschaziuns transitorias passivas quint economic	117'612.50	73'000.00	117'612.50	73'000.00
20400	Cudeschaziuns transitorias passivas quint economic	117'612.50	73'000.00	117'612.50	73'000.00
20400.01	Passivas transitorias - quint da gestiun	117'612.50	73'000.00	117'612.50	73'000.00
205	Reservas a cuorta dürada	371'876.00	395'512.00	362'388.00	405'000.00
2050	Reservas a cuorta dürada per prestaziuns supplementaras da personal	371'876.00	395'512.00	362'388.00	405'000.00
20500	Reservas a cuorta dürada per prestaziuns supplementaras da personal	371'876.00	395'512.00	362'388.00	405'000.00
20500.01	Reservas a cuorta dürada per prestaziuns supplementaras da personal	371'876.00	395'512.00	362'388.00	405'000.00
206	Debits finanziaus a lunga dürada	17'389'800.00		5'070'800.00	12'319'000.00
2064	Impraists, certificats da debit	17'000'000.00		5'000'000.00	12'000'000.00
20640	Impraists a lunga vista	17'000'000.00		5'000'000.00	12'000'000.00
20640.05	BCG - impraist 00 134.450.103	3'000'000.00			3'000'000.00
20640.07	BCG - impraist 00 134.450.108	2'500'000.00		2'500'000.00	
20640.08	BCG - impraist 00 134.450.109	1'500'000.00			1'500'000.00
20640.14	BCG - impraist 00 134.450.113	1'000'000.00		1'000'000.00	
20640.22	Raiba - impraist 11079.78/1	1'500'000.00		1'500'000.00	
20640.35	Postfinance - impraist 2018 - 2026	1'000'000.00			1'000'000.00
20640.36	Postfinance - impraist 2018 - 2025	1'000'000.00			1'000'000.00
20640.37	Postfinance - impraist 2018 - 2024	1'000'000.00			1'000'000.00
20640.38	Postfinance - impraist 2018 - 2027	1'000'000.00			1'000'000.00
20640.39	Postfinance - impraist	2'500'000.00			2'500'000.00
20640.40	Suva - impraist	1'000'000.00			1'000'000.00
2069	Ulterius debits da leasing a lunga dürada	389'800.00		70'800.00	319'000.00
20690	Ulterius debits da leasing a lunga dürada	389'800.00		70'800.00	319'000.00
20690.02	Credit d'investiziuns sarinera Sotruinas	72'000.00		12'000.00	60'000.00
20690.03	Credit d'investiziuns provedimaint proget compact	142'800.00		23'800.00	119'000.00
20690.04	Credit d'investiziuns nouv tractor cun grü	175'000.00		35'000.00	140'000.00
209	Debits invers finanziaziuns specialas e fondos aint il chapital ester	1'375'520.83	4'278.00	94'591.97	1'285'206.86
2091	Debits invers fondos aint il chapital ester	1'375'520.83	4'278.00	94'591.97	1'285'206.86
20910	Debits invers fondos aint il chapital ester	1'375'520.83	4'278.00	94'591.97	1'285'206.86
20910.01	Schlers da protecziun	1'090'948.47		75'445.77	1'015'502.70
20910.02	Reserva uffizi d'impostas Scuol e cuntuoorns	20'000.00			20'000.00
20910.03	Deposit forestal Scuol	264'572.36	4'278.00	19'146.20	249'704.16
29	Agen chapital	64'974'367.86	9'955'225.74	2'819'551.54	72'110'042.06
290	Debits (+) resp. pajamaints anticipats (-) invers finanziaziuns specialas	11'775'116.17	318'569.15	126'845.65	11'966'839.67
2900	Finanziaziuns specialas aint il agen chapital	10'856'734.92	277'941.60	102'604.25	11'032'072.27
29001	Provedimaint d'aua	6'310'352.81	223'363.41		6'533'716.22
29001.01	Finanziaziun speciala - aua	6'310'352.81	223'363.41		6'533'716.22
29002	Allontanamaint da l'aua persa	3'447'161.61		102'604.25	3'344'557.36
29002.01	Finanziaziun speciala - chanalaziun	3'447'161.61		102'604.25	3'344'557.36

b) Bilanz		Facultà als 01.01.2020	Augmaint	Müddadas Dischminuziun	Facultà als 31.12.2020
29003	Economisaziun da las immundizchas	1'099'220.50	54'578.19		1'153'798.69
29003.01	Finanziaziun speciala - immundizchas	1'099'220.50	54'578.19		1'153'798.69
2909	Finanzas generalas	918'381.25	40'627.55	24'241.40	934'767.40
29099	Conto dal rechav da terrain	918'381.25	40'627.55	24'241.40	934'767.40
29099.01	Rechav dal terrain dals vaschins	918'381.25	40'627.55	24'241.40	934'767.40
291	Fondos	1'902'484.70	101'377.50	28'430.00	1'975'432.20
2910	Fondos aint il agen chapital	1'902'484.70	101'377.50	28'430.00	1'975'432.20
29100	Fondos aint il agen chapital	1'902'484.70	101'377.50	28'430.00	1'975'432.20
29100.04	Taxa da cumpensaziun abitaziuns principalas	1'120'320.40	300.00	26'600.00	1'094'020.40
29100.05	Finanziaziun speciala "inchesch da la plüvalur"	35'190.00	23'827.50		59'017.50
29100.06	Taxa directiva (tablats characteristics pel cumün)	52'830.00	77'250.00	1'830.00	128'250.00
29100.08	Fondo Agricultura da Scuol in avegnir	35'162.95			35'162.95
29100.09	Fondo per l'Alp Murtera	198'000.00			198'000.00
29100.10	Fondo agricultura Ftan	60'981.35			60'981.35
29100.16	Fondo Bischoff Scuol (viadis da scoula)	50'000.00			50'000.00
29100.17	Fondo Els Pfister-Weideli	350'000.00			350'000.00
293	Prefinanziaziuns	164'491.78	27'978.30	16'867.20	175'602.88
2930	Prefinanziaziuns	164'491.78	27'978.30	16'867.20	175'602.88
29300	Finanzas generalas	34'993.00			34'993.00
29300.90	Prefinanziaziun planisaziun Hotel Tarasp	34'993.00			34'993.00
29304	Ouvras electricas	129'498.78	27'978.30	16'867.20	140'609.88
29304.80	Prefinanziaziun forza ecologica Guarda	129'498.78	27'978.30	16'867.20	140'609.88
299	Surplü/deficit dal bilantsch	51'132'275.21	9'507'300.79	2'647'408.69	57'992'167.31
2990	Resultat annual	2'647'408.69	6'859'892.10	2'647'408.69	6'859'892.10
29900	Resultat annual	2'647'408.69	6'859'892.10	2'647'408.69	6'859'892.10
29900.01	Resultat annual	2'647'408.69	6'859'892.10	2'647'408.69	6'859'892.10
2999	Resultats cumulats dals ons avant	48'484'866.52	2'647'408.69		51'132'275.21
29990	Resultats cumulats dals ons avant	48'484'866.52	2'647'408.69		51'132'275.21
29990.01	Resultats cumulats dals ons avant	48'484'866.52	2'647'408.69		51'132'275.21
	Activas totalas	93'250'970.29	122'519'159.07	118'272'623.20	97'497'506.16
	Passivas totalas	93'250'970.29	66'913'337.20	62'666'801.33	97'497'506.16
	Suravanz activas		55'605'821.87	55'605'821.87	
	Suravanz passivas				

Geldflussrechnung

Geldflussrechnung

2020

Betriebliche Tätigkeit (indirekte Berechnung)

Ergebnis der Erfolgsrechnung (Verlust -, Gewinn +)	6'859'892.10
+ Abschreibungen Verwaltungsvermögen	2'218'753.45
+ Negative Wertberichtigungen (Abwertungen) Anlagen FV (Sachgruppe 102, 107, 108)	0.00
+ Einlagen in Fonds und Spezialfinanzierungen	424'224.65
+ Wertberichtigung Darlehen Verwaltungsvermögen	1'101'000.00
+ Wertberichtigung Beteiligungen Verwaltungsvermögen	1.00
+ Abschreibungen Investitionsbeiträge Verwaltungsvermögen	128'710.00
+ Zusätzliche Abschreibungen Verwaltungsvermögen	0.00
+ Zusätzliche Abschreibungen Darlehen, Beteiligungen, Investitionsbeiträge Verwaltungsvermögen	0.00
+ Abtragung Bilanzfehlbetrag	0.00
+ Einlagen in das Eigenkapital (Vorfinanzierungen)	27'978.30
- Positive Wertberichtigungen (Aufwertungen) Anlagen FV (Sachgruppe 102, 107, 108)	-571'900.00
- Aufwertungen Verwaltungsvermögen	0.00
- Entnahmen aus Fonds und Spezialfinanzierung	-249'867.62
- Auflösung zusätzliche Abschreibungen	0.00
- Entnahmen aus Eigenkapital (Vorfinanzierungen)	-16'867.20
- Zunahme / + Abnahme Debit- und Kreditkarten	0.00
- Zunahme / + Abnahme übrige flüssige Mittel	0.00
- Zunahme / + Abnahme Forderungen	423'592.19
- Zunahme / + Abnahme aktive Rechnungsabgrenzungen Erfolgsrechnung	-1'576'352.00
- Zunahme / + Abnahme Vorräte und angefangene Arbeiten	128'175.22
- Zunahme / + Abnahme Forderungen gegenüber SF und Fonds im Fremdkapital	0.00
+ Zunahme / - Abnahme laufende Verbindlichkeiten	283'464.14
+ Zunahme / - Abnahme passive Rechnungsabgrenzungen Erfolgsrechnung	-44'612.50
+ Zunahme / - Abnahme kurzfristige Rückstellungen	33'124.00
+ Zunahme / - Abnahme langfristige Rückstellungen	0.00

Geldfluss (Cashflow) aus operativer Tätigkeit **9'169'315.73**

Investitionstätigkeit ins Verwaltungsvermögen

- Investitionsausgaben Verwaltungsvermögen	-9'397'727.58
+ Investitionseinnahmen Verwaltungsvermögen	3'068'480.11
- Zunahme / + Abnahme aktive Rechnungsabgrenzungen Investitionsrechnung	0.00
+ Zunahme / - Abnahme passive Rechnungsabgrenzungen Investitionsrechnung	0.00

Geldfluss (Cashflow) aus Investitionstätigkeit ins Verwaltungsvermögen -6'329'247.47

Anlagentätigkeit ins Finanzvermögen

- Negative Wertberichtigungen (Abwertungen) Anlagen FV (Sachgruppe 102, 107, 108)	0.00
+ Positive Wertberichtigungen (Aufwertungen) Anlagen FV (Sachgruppe 102, 107, 108)	571'900.00
- Zunahme / + Abnahme kurzfristige Finanzanlagen Finanzvermögen	0.00
- Zunahme / + Abnahme langfristige Finanzanlagen Finanzvermögen	-100'469.25
- Zunahme / + Abnahme langfristige Sachanlagen Finanzvermögen	-649'124.00

Geldfluss (Cashflow) aus Anlagentätigkeit ins Finanzvermögen -177'693.25

Geldfluss (Cashflow) aus Investitions- und Anlagentätigkeit **-6'506'940.72**

Finanzierungstätigkeit

+ Zunahme / - Abnahme kurzfristige Finanzverbindlichkeiten	2'000'000.00
+ Zunahme / - Abnahme langfristige Finanzverbindlichkeiten	-5'070'800.00

Geldfluss (Cashflow) aus Finanzierungstätigkeit **-3'070'800.00**

Total Geldfluss (Cashflow) = Veränderung Fonds Geld **-408'424.99**

Geldflussrechnung

2020

Fonds Geld	Stand 01.01.20	Stand 31.12.20	Veränderung
Kasse	9'343.10	8'403.80	-939.30
Post	30'809.86	93'794.30	62'984.44
Bank	4'846'808.09	4'376'337.96	-470'470.13
Kurzfristige Geldmarktanlagen	0.00	0.00	0.00
Total (Veränderung Fonds Geld)	4'886'961.05	4'478'536.06	-408'424.99

Erfolgsausweis

Finanzierungsausweis

	Quint 2020	Preventiv 2020	Quint 2019	
QUINT ECONOMIC				
	Betrieblicher Aufwand	41'064'471.49	40'576'104	43'883'876.54
30	Cuosts da persunal	13'975'750.45	14'210'100	13'812'646.83
31	Cuosts materials ed ulteriurs cuosts da gestiun	10'652'579.31	10'797'180	10'718'784.21
33	Amortisaziuns facultà administrativa	2'218'753.45	2'742'500	4'308'476.96
35	Pajamaints aint in fondos e finanziaziuns specialas	424'224.65	255'300	244'099.94
36	Cuosts da transfers	13'733'163.63	12'511'024	14'731'294.05
37	Contribuziuns transitorias	60'000.00	60'000	68'574.55
	Betrieblicher Ertrag	46'532'581.60	42'371'884	45'853'231.13
40	Rechav fiscal	24'435'525.20	22'225'000	25'385'141.70
41	Regals e concessiuns	8'397'527.03	7'366'918	7'737'025.31
42	Remuneraziuns	8'983'432.76	8'037'000	8'160'354.98
43	Differents rechavs	74'568.20	50'000	226'665.03
45	Retrattas da fondos e finanziaziuns specialas	249'867.62	824'500	193'667.27
46	Rechav da transfers	4'331'660.79	3'808'466	4'081'802.29
47	Contribuziuns transitorias	60'000.00	60'000	68'574.55
	Ergebnis aus betrieblicher Tätigkeit	5'468'110.11	1'795'780	1'969'354.59
34	Cuosts finansials	501'163.46	555'000	558'174.05
44	Rechav finanziel	1'707'420.35	1'050'600	1'168'754.00
	Ergebnis aus Finanzierung	1'206'256.89	495'600	610'579.95
	Operatives Ergebnis	6'674'367.00	2'291'380	2'579'934.54
38	Cuosts extraordinaris	27'978.30	16'000	9'365.45
48	Rechav extraordinari	213'503.40	50'000	76'839.60
	Ausserordentliches Ergebnis	185'525.10	34'000	67'474.15
	Gesamtergebnis Erfolgsrechnung	6'859'892.10	2'325'380	2'647'408.69
	(+ = Suravanz entradas / - = Suravanz expensas)			

	Quint 2020	Preventiv 2020	Quint 2019
QUINT D'INVESTIZIUNS			
	9'397'727.58	11'900'000	10'079'610.19
50	Investitionsausgaben		
	Bains d'investiziun materials facultà	10'600'000	7'686'080.63
51	Investiziuns a quint da terzs		
52	Bains d'investiziun immaterials	1'100'000	485'619.25
54	Impraists	200'000.00	200'000.00
55	Partecipaziuns		85'700.00
56	Aignas contribuziuns d'investiziun	16'306.00	40'608.28
58	Investiziuns extraordinarias	1'370'198.01	1'581'602.03
	3'068'480.11	2'169'000	3'445'067.84
60	Investitionseinnahmen		
	Transferimaint da bains d'investiziun materials facultà administrativa aint illa facultà finanziaria	6'657.10	6'291.00
61	Restituziuns	80'000	
62	Transferimaint/sortida da bains d'investiziuns materials aint illa facultà finanziaria		
63	Contribuziuns d'investiziun per l'agen quint	2'260'952.50	2'676'433.20
64	Restituziun d'impraists	800'870.51	579'129.49
65	Transferimaint da partecipaziuns aint illa facultà finanziaria		
66	Restituziun d'aignas contribuziuns d'investiziun		
68	Entradas extraordinarias d'investiziun		183'214.15
	-6'329'247.47	-9'731'000	-6'634'542.35
	10'493'824.68	4'576'680	10'198'330.32
	4'164'577.21	-5'154'320	3'563'787.97
	Finanzierungsergebnis (+ = Finanzierungsüberschuss / - = Finanzierungsfehlbetrag)		

Kennzahlen

Nettoschuld in CHF pro Einwohner

Scuol

Konto Nr.	Bezeichnung	2016	2017	2018	2019	2020
+ 20	Fremdkapital	31 889 272	30 692 059	30 301 315	28 276 602	25 387 464
- 10	Finanzvermögen	48 361 668	46 422 881	46 088 310	47 680 625	49 046 377
=	Nettoschuld	-16 472 396	-15 730 822	-15 786 995	-19 404 022	-23 658 913

=	ständige Wohnbevölkerung STATPOP	4 724	4 688	4 693	4 717	4 768
---	---	--------------	--------------	--------------	--------------	--------------

=	Nettoschuld in CHF pro Einw. (Nettoschuld / ständige Wohnbevölkerung)	-3 487	-3 356	-3 364	-4 114	-4 962
---	--	---------------	---------------	---------------	---------------	---------------

Definition:

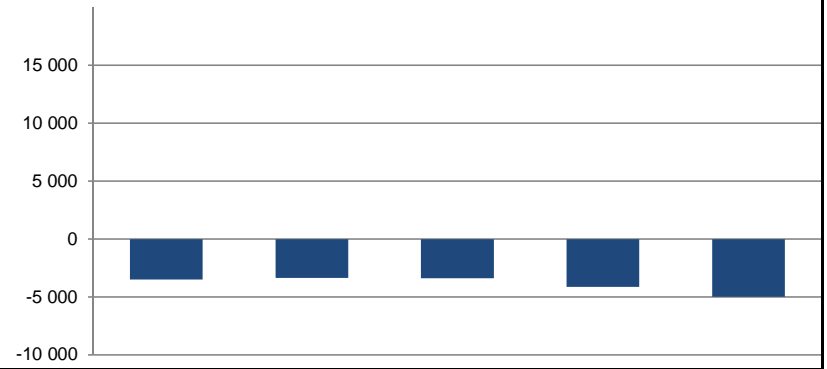
Fremdkapital abzüglich Finanzvermögen, geteilt durch die Anzahl der Einwohner gemäss STATPOP.

Aussage:

Die Nettoschuld pro Einwohner wird als Gradmesser für die Verschuldung verwendet. Ein negativer Wert entspricht einem Nettovermögen pro Einwohner.

Richtwerte:

- < 0 Nettovermögen
- 0 - 1'000 geringe Verschuldung
- 1'001 - 2'500 mittlere Verschuldung
- 2'501 - 5'000 hohe Verschuldung
- > 5'000 sehr hohe Verschuldung

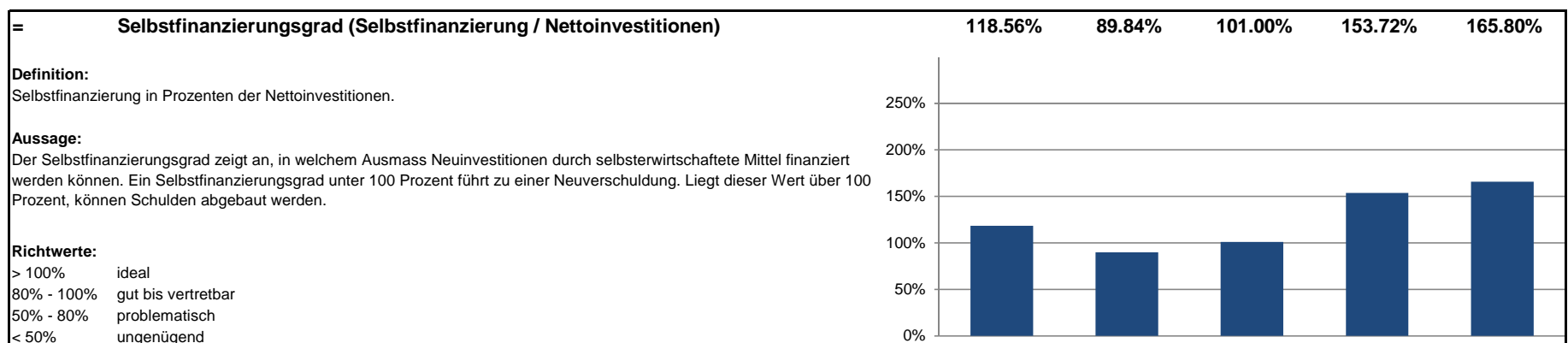


Selbstfinanzierungsgrad

Scuol

Konto Nr.	Bezeichnung	2016	2017	2018	2019	2020
+ 4	Ertrag	48 392 397	47 957 605	50 456 172	51 996 542	55 008 271
- 3	Aufwand	47 961 429	47 543 981	49 326 375	49 349 134	48 148 379
=	Gesamtergebnis der Erfolgsrechnung	430 968	413 625	1 129 797	2 647 409	6 859 892
+ 33	Abschreibungen Verwaltungsvermögen	7 455 889	5 993 453	2 892 849	4 308 477	2 218 753
+ 35	Einlagen in Fonds und Spezialfinanzierungen	329 891	531 191	388 559	244 100	424 225
- 45	Entnahmen aus Fonds und Spezialfinanzierungen	540 345	175 347	270 923	193 667	249 868
+ 364	Wertberichtigungen Darlehen Verwaltungsvermögen	0	0	0	3 000 000	1 101 000
+ 365	Wertberichtigungen Beteiligungen Verwaltungsvermögen	98 204	76 077	2 520 039	85 699	1
+ 366	Abschreibungen Investitionsbeiträge	173 124	376 921	1 271 950	112 404	128 710
+ 383	Zusätzliche Abschreibungen	0	0	0	0	0
+ 387	Zusätzliche Abschreibungen auf Darlehen, Beteiligungen, Investitionsbeiträgen	0	0	0	0	0
+ 388	Abtragung Bilanzfehlbetrag	0	0	0	0	0
+ 389	Einlagen in das Eigenkapital	15 915	11 704	23 078	9 365	27 978
- 489	Entnahmen aus dem Eigenkapital	60 887	26 209	28 557	15 456	16 867
- 4490	Aufwertungen Verwaltungsvermögen	0	0	0	0	0
=	Selbstfinanzierung	7 902 759	7 201 415	7 926 793	10 198 330	10 493 825

+ 5	Investitionsausgaben	9 786 178	10 411 782	9 909 963	10 079 610	9 397 728
- 6	Investitionseinnahmen	3 120 440	2 395 566	2 061 931	3 445 068	3 068 480
=	Nettoinvestitionen	6 665 738	8 016 216	7 848 032	6 634 542	6 329 247



Selbstfinanzierungsanteil

Konto Nr.	Bezeichnung	2016	2017	2018	2019	2020
+ 4	Ertrag	48 392 397	47 957 605	50 456 172	51 996 542	55 008 271
- 3	Aufwand	47 961 429	47 543 981	49 326 375	49 349 134	48 148 379
=	Gesamtergebnis der Erfolgsrechnung	430 968	413 625	1 129 797	2 647 409	6 859 892
+ 33	Abschreibungen Verwaltungsvermögen	7 455 889	5 993 453	2 892 849	4 308 477	2 218 753
+ 35	Einlagen in Fonds und Spezialfinanzierungen	329 891	531 191	388 559	244 100	424 225
- 45	Entnahmen aus Fonds und Spezialfinanzierungen	540 345	175 347	270 923	193 667	249 868
+ 364	Wertberichtigungen Darlehen Verwaltungsvermögen	0	0	0	3 000 000	1 101 000
+ 365	Wertberichtigungen Beteiligungen Verwaltungsvermögen	98 204	76 077	2 520 039	85 699	1
+ 366	Abschreibungen Investitionsbeiträge	173 124	376 921	1 271 950	112 404	128 710
+ 383	Zusätzliche Abschreibungen	0	0	0	0	0
+ 387	Zusätzliche Abschreibungen auf Darlehen, Beteiligungen, Investitionsbeiträgen	0	0	0	0	0
+ 388	Abtragung Bilanzfehlbetrag	0	0	0	0	0
+ 389	Einlagen in das Eigenkapital	15 915	11 704	23 078	9 365	27 978
- 489	Entnahmen aus dem Eigenkapital	60 887	26 209	28 557	15 456	16 867
- 4490	Aufwertungen Verwaltungsvermögen	0	0	0	0	0
=	Selbstfinanzierung	7 902 759	7 201 415	7 926 793	10 198 330	10 493 825

+ 40	Fiskalertrag	20 907 291	21 207 369	22 509 029	25 385 142	24 435 525
+ 41	Regalien und Konzessionen	7 131 525	7 032 748	7 152 636	7 737 025	8 397 527
+ 42	Entgelte	8 661 768	9 126 463	9 140 922	8 160 355	8 983 433
+ 43	Verschiedene Erträge	98 263	157 130	132 169	226 665	74 568
+ 44	Finanzertrag	1 166 875	982 123	1 222 544	1 168 754	1 707 420
+ 45	Entnahmen aus Fonds und Spezialfinanzierungen	540 345	175 347	270 923	193 667	249 868
+ 46	Transferertrag	4 336 394	4 220 648	4 119 582	4 081 802	4 331 661
+ 48	Ausserordentlicher Ertrag	60 887	26 209	28 557	76 840	213 503
- 489	Entnahmen aus dem Eigenkapital	60 887	26 209	28 557	15 456	16 867
=	Laufender Ertrag	42 842 461	42 901 828	44 547 806	47 014 794	48 376 638

= **Selbstfinanzierungsanteil (Selbstfinanzierung / Laufender Ertrag)** 18.45% 16.79% 17.79% 21.69% 21.69%

Definition:

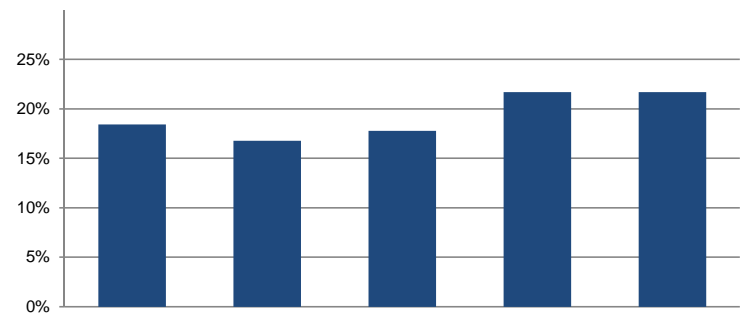
Selbstfinanzierung in Prozenten des laufenden Ertrags.

Aussage:

Der Selbstfinanzierungsanteil charakterisiert die Finanzkraft und den finanziellen Spielraum einer Gemeinde. Er gibt an, welchen Anteil ihres Ertrages die Gemeinde zur Finanzierung ihrer Investitionen aufwenden kann.

Richtwerte:

- > 20% gut bis vertretbar
- 10% - 20% mittel
- < 10% schwach




Kapitaldienstanteil

Scuol

Konto Nr.	Bezeichnung	2016	2017	2018	2019	2020
+ 340	Zinsaufwand	571 082	397 756	312 876	296 328	260 608
- 440	Zinsertrag	113 151	45 251	68 693	54 924	53 846
=	Nettozinsaufwand	457 931	352 505	244 183	241 403	206 762
+ 33	Abschreibungen Verwaltungsvermögen	7 455 889	5 993 453	2 892 849	4 308 477	2 218 753
+ 364	Wertberichtigungen Darlehen Verwaltungsvermögen	0	0	0	3 000 000	1 101 000
+ 365	Wertberichtigungen Beteiligungen Verwaltungsvermögen	98 204	76 077	2 520 039	85 699	1
+ 366	Abschreibungen Investitionsbeiträge Verwaltungsvermögen	173 124	376 921	1 271 950	112 404	128 710
+ 388	Abtragung Bilanzfehlbetrag	0	0	0	0	0
=	Kapitaldienst	8 185 148	6 798 956	6 929 021	7 747 983	3 655 226

+ 40	Fiskalertrag	20 907 291	21 207 369	22 509 029	25 385 142	24 435 525
+ 41	Regalien und Konzessionen	7 131 525	7 032 748	7 152 636	7 737 025	8 397 527
+ 42	Entgelte	8 661 768	9 126 463	9 140 922	8 160 355	8 983 433
+ 43	Verschiedene Erträge	98 263	157 130	132 169	226 665	74 568
+ 44	Finanzertrag	1 166 875	982 123	1 222 544	1 168 754	1 707 420
+ 45	Entnahmen aus Fonds und Spezialfinanzierungen	540 345	175 347	270 923	193 667	249 868
+ 46	Transferertrag	4 336 394	4 220 648	4 119 582	4 081 802	4 331 661
+ 48	Ausserordentlicher Ertrag	60 887	26 209	28 557	76 840	213 503
- 489	Entnahmen aus dem Eigenkapital	60 887	26 209	28 557	15 456	16 867
=	Laufender Ertrag	42 842 461	42 901 828	44 547 806	47 014 794	48 376 638




Zinsbelastungsanteil

Scuol

Konto Nr.	Bezeichnung	2016	2017	2018	2019	2020
+ 340	Zinsaufwand	571 082	397 756	312 876	296 328	260 608
- 440	Zinsertrag	113 151	45 251	68 693	54 924	53 846
=	Nettozinsaufwand	457 931	352 505	244 183	241 403	206 762

+ 40	Fiskalertrag	20 907 291	21 207 369	22 509 029	25 385 142	24 435 525
+ 41	Regalien und Konzessionen	7 131 525	7 032 748	7 152 636	7 737 025	8 397 527
+ 42	Entgelte	8 661 768	9 126 463	9 140 922	8 160 355	8 983 433
+ 43	Verschiedene Erträge	98 263	157 130	132 169	226 665	74 568
+ 44	Finanzertrag	1 166 875	982 123	1 222 544	1 168 754	1 707 420
+ 45	Entnahmen aus Fonds und Spezialfinanzierungen	540 345	175 347	270 923	193 667	249 868
+ 46	Transferertrag	4 336 394	4 220 648	4 119 582	4 081 802	4 331 661
+ 48	Ausserordentlicher Ertrag	60 887	26 209	28 557	76 840	213 503
- 489	Entnahmen aus dem Eigenkapital	60 887	26 209	28 557	15 456	16 867
=	Laufender Ertrag	42 842 461	42 901 828	44 547 806	47 014 794	48 376 638




Bruttoverschuldungsanteil

Scuol

Konto Nr.	Bezeichnung	2016	2017	2018	2019	2020
+ 200	Laufende Verbindlichkeiten	6 733 808	7 901 810	8 051 364	9 021 793	9 305 257
+ 201	Kurzfristige Finanzverbindlichkeiten	0	4 000 000	1 000 000	0	2 000 000
+ 206	Langfristige Finanzverbindlichkeiten	23 462 200	17 031 400	19 460 600	17 389 800	12 319 000
=	Bruttoschulden	30 196 008	28 933 210	28 511 964	26 411 593	23 624 257

+ 40	Fiskalertrag	20 907 291	21 207 369	22 509 029	25 385 142	24 435 525
+ 41	Regalien und Konzessionen	7 131 525	7 032 748	7 152 636	7 737 025	8 397 527
+ 42	Entgelte	8 661 768	9 126 463	9 140 922	8 160 355	8 983 433
+ 43	Verschiedene Erträge	98 263	157 130	132 169	226 665	74 568
+ 44	Finanzertrag	1 166 875	982 123	1 222 544	1 168 754	1 707 420
+ 45	Entnahmen aus Fonds und Spezialfinanzierungen	540 345	175 347	270 923	193 667	249 868
+ 46	Transferertrag	4 336 394	4 220 648	4 119 582	4 081 802	4 331 661
+ 48	Ausserordentlicher Ertrag	60 887	26 209	28 557	76 840	213 503
- 489	Entnahmen aus dem Eigenkapital	60 887	26 209	28 557	15 456	16 867
=	Laufender Ertrag	42 842 461	42 901 828	44 547 806	47 014 794	48 376 638

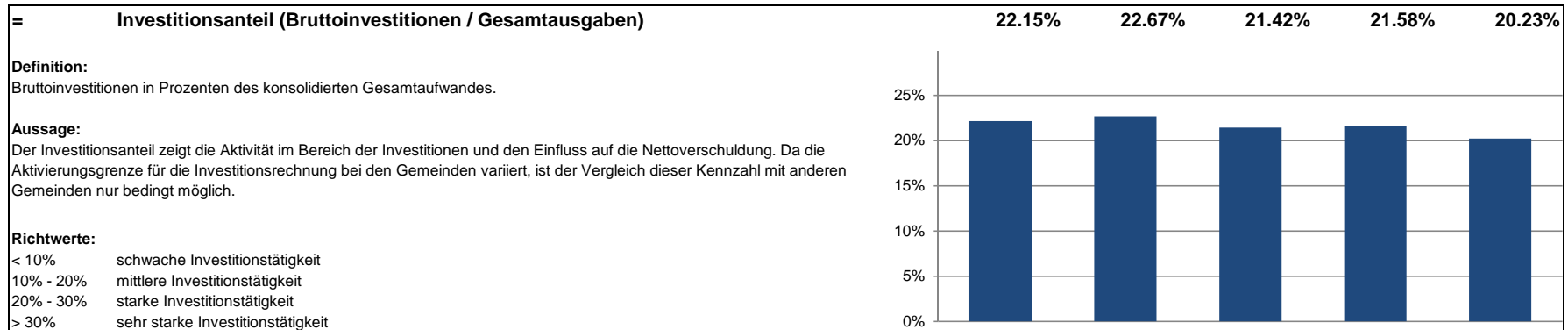


Investitionsanteil

Scuol

Konto Nr.	Bezeichnung	2016	2017	2018	2019	2020
+ 50	Sachanlagen	6 723 702	5 843 320	7 010 798	7 686 081	7 453 558
+ 51	Investitionen auf Rechnung Dritter	0	0	0	0	0
+ 52	Immaterielle Anlagen	522 298	145 658	670 749	485 619	357 665
+ 54	Darlehen	2 200 000	1 450 000	1 850 000	200 000	200 000
+ 55	Beteiligungen	3 600	349 962	1 260	85 700	0
+ 56	Eigene Investitionsbeiträge	0	1 288 829	320 719	40 608	16 306
+ 58	Ausserordentliche Investitionen	336 579	1 334 014	56 437	1 581 602	1 370 198
=	Bruttoinvestitionen	9 786 178	10 411 782	9 909 963	10 079 610	9 397 728

+ 30	Personalaufwand	13 191 677	13 517 402	13 711 908	13 812 647	13 975 750
+ 31	Sach- und übriger Betriebsaufwand	9 174 023	9 599 407	10 759 012	10 718 784	10 652 579
- 3180	Wertberichtigungen auf Forderungen	0	0	0	0	583 538
+ 34	Finanzaufwand	867 782	785 376	628 237	558 174	501 163
- 344	Wertberichtigungen Anlagen Finanzvermögen	0	0	0	0	0
+ 36	Transferaufwand	11 437 204	12 075 878	15 042 922	14 731 294	13 733 164
- 364	Wertberichtigungen Darlehen Verwaltungsvermögen	0	0	0	3 000 000	1 101 000
- 365	Wertberichtigungen Beteiligungen	98 204	76 077	2 520 039	85 699	1
- 366	Abschreibungen Investitionsbeiträge	173 124	376 921	1 271 950	112 404	128 710
+ 380	Ausserordentlicher Personalaufwand	0	0	0	0	0
+ 381	Ausserordentlicher Sach- und Betriebsaufwand	0	0	0	0	0
+ 384	Ausserordentlicher Finanzaufwand (geldflusswirksam)	0	0	0	0	0
+ 386	Ausserordentlicher Transferaufwand	0	0	0	0	0
=	Laufende Ausgaben	34 399 358	35 525 065	36 350 090	36 622 796	37 049 408
+	Bruttoinvestitionen	9 786 178	10 411 782	9 909 963	10 079 610	9 397 728
=	Gesamtausgaben	44 185 536	45 936 848	46 260 053	46 702 406	46 447 135



Anhang zur Jahresrechnung

Anhang zur Jahresrechnung

Inhaltsverzeichnis

1.	Rechnungslegungsgrundsätze, Grundsätze zur Bilanzierung und Bewertung.....	82
2.	Eigenkapitalnachweis	83
3.	Rückstellungsspiegel.....	84
4.	Beteiligungsspiegel	84
5.	Gewährleistungsspiegel	88
6.	Verzeichnis der grossen Beitragsempfänger.....	89
7.	Anlagenspiegel Finanzvermögen.....	89
8.	Anlagenspiegel Verwaltungsvermögen.....	90
9.	Ausserordentliche Geschäftsfälle.....	91
10.	Zugesicherte Beiträge von Bund, Kanton und Dritten.....	91
11.	Bewertung Sachanlagen Finanzvermögen – Abweichungen vom Verkehrswert	91
12.	Verpflichtungskreditkontrolle.....	92

1. Rechnungslegungsgrundsätze, Grundsätze zur Bilanzierung und Bewertung

Rechnungslegungsgrundsätze

Die Rechnungslegung ist in Übereinstimmung mit dem Gesetz über den Finanzhaushalt des Kantons Graubünden (Finanzhaushaltsgesetz, FHG, BR 710.100) sowie der Finanzhaushaltsverordnung für die Gemeinden (FHVG, BR 710.200) erfolgt. Sie zeigt ein Bild des Finanzhaushaltes, welches der tatsächlichen Vermögens-, Finanz- und Ertragslage entspricht (true and fair view).

Grundsätze zur Bilanzierung und Bewertung

Das Finanzvermögen umfasst jene Vermögenswerte, die ohne Beeinträchtigung der Erfüllung öffentlicher Aufgaben veräussert werden können (Art. 2 Abs. 1 FHG). Es wird per Bilanzstichtag nach kaufmännischen Grundsätzen bewertet. Ausgenommen sind Grundstücke und Gebäude, deren Bewertung mindestens alle 10 Jahre erfolgt (Art. 26 FHG und Art. 20 FHVG).

Das Verwaltungsvermögen umfasst jene Vermögenswerte, die unmittelbar und auf längere Zeit der Erfüllung öffentlicher Aufgaben dienen (Art. 2 Abs. 2 FHG). Vermögenswerte des Verwaltungsvermögens werden bilanziert, wenn sie über mehrere Jahre genutzt werden können und die für die Gemeinde geltende Aktivierungsgrenze übersteigen (Art. 12 FHVG). Das Verwaltungsvermögen wird zu Anschaffungs- oder Herstellungskosten bilanziert. Sind keine Kosten entstanden, wird es zum Marktwert bilanziert. Das Verwaltungsvermögen, das durch Nutzung einem Wertverzehr unterliegt, wird ordentlich je Anlagekategorie nach der angenommenen Nutzungsdauer linear abgeschrieben. Ist bei einer Position des Verwaltungsvermögens eine dauerhafte und die ordentliche Nutzung übersteigende Wertminderung absehbar, wird deren Buchwert berichtigt (Art. 27 Abs. 4 FHG). Darlehen, Beteiligungen und Grundstücke werden nicht abgeschrieben, solange keine Wertminderung eintritt.

2. Eigenkapitalnachweis

Konto	Bezeichnung	Stand 01.01.2020	Stand 31.12.2020	Veränderung	Grund der Veränderung
2900	Verpflichtungen gegenüber Spezialfinanzierungen	10 856 735	11 032 072	175 337	
	Wasserversorgung	6 310 353	6 533 716	223 364	Einlage in Spezialfinanzierung
	Abwasserentsorgung	3 447 162	3 344 557	-102 604	Entnahme aus Spezialfinanzierung
	Abfallbewirtschaftung	1 099 221	1 153 799	54 578	Einlage in Spezialfinanzierung
2909	Allgemeiner Haushalt	918 381	934 767	16 386	
	Bodenerlöskonto	918 381	934 767	16 386	Einnahmenüberschuss
2910	Fonds, Legate und Stiftungen	1 902 485	1 975 432	72 947	
	Ersatzabgabe Erstwohnungsanteil	1 120 320	1 094 020	-26 300	
	"Mehrwertabschöpfung"	35 190	59 018	23 828	
	Lenkungsabgabe für ortsbildprägende Bauten	52 830	128 250	75 420	
	"Avegñir agricultura" Scuol	35 163	35 163	0	
	"Alp Murtera" Ardez	198 000	198 000	0	
	"Agricoltura" Ftan	60 981	60 981	0	
	Schulreise "Bischoff"	50 000	50 000	0	
	"Els Pfister" Ftan	350 000	350 000	0	
2930	Vorfinanzierungen	164 492	175 603	11 111	
	Planungskosten Hotel Tarasp	34 993	34 993	0	
	Ökologischer Strom Guarda	129 499	140 610	11 111	
2990	Bilanzüberschuss / Bilanzfehlbetrag	2 647 409	6 859 892	4 212 483	
	Jahresergebnis	2 647 409	6 859 892	4 212 483	
2999	Kumulierte Ergebnisse der Vorjahre	48 484 867	51 132 275	2 647 409	
	Kumulierte Ergebnisse der Vorjahre	48 484 867	51 132 275	2 647 409	Umbuchung Jahresergebnis 2019
	Total Eigenkapital	64 974 368	72 110 042	7 135 674	

3. Rückstellungsspiegel

Konto	Bezeichnung	Stand 1.1.2020	Stand 31.12.2020	Veränderung	Grund der Veränderung
20500.01	Rückstellung für geleistete Mehrarbeit	371 876	405 000	33 124	
Total			<u>405 000</u>		

4. Beteiligungsspiegel

Darlehen des Verwaltungsvermögens, die mit der öffentlichen Aufgabenerfüllung oder Interessenz im Zusammenhang stehen
Konto 14450.01

Bezeichnung, Rechtsform	Stand 1.1.2020	Stand 31.12.2020	Veränderung
Bogn Engiadina SA	901 000	0	-1 101 000
Bogn Engiadina SA (restituir fin 2021)	760 871	0	-760 871
Institut Otalpin Ftan SA	3 000 000	3 000 000	0
Gurlaina SA	560 000	520 000	-40 000
Total		<u>3 520 000</u>	

Beteiligungen des Verwaltungsvermögens, die mit der öffentlichen Aufgabenerfüllung oder Interessenz im Zusammenhang stehen

Konto 14540.00

Bezeichnung, Rechtsform	Veränderung	Buchwert 31.12.2020
Rinch da maschinas intercümünal (RMI) Engiadina Bassa		150 000
Total		<u>150 000</u>

Konto 14550.01

Bezeichnung, Rechtsform	Tätigkeit	Art	Anzahl	Nominalwert	Beteiligung in %	Buchwert 31.12.2020
51 Ouvres Electricas Engiadina SA	Stromproduktion	Aktien	19 852	100	1%	1 985 200
52 Ouvra Tasnan SA	Stromproduktion	Aktien	3 750	100	5%	375 000
53 Repower AG	Stromhandel	Aktien	15	1	< 1%	1
54 Bogn Engiadina SA	Betrieb eines Wellnessbades	Aktien	13 320	500	88%	1
55 PSFS SA	Betrieb von touristischen Unternehmungen	Aktien	5 203	250	19%	1
56 Pendicularas Samignun SA	Betrieb von touristischen Unternehmungen	Aktien	8	500	< 1%	1
14550.4.8401 ESTAG	Förderung des Tourismus	Aktien	294	100	22%	1
14550.3.8401 TESSVM	Förderung des Tourismus	Aktien	700	100	35%	1
58 Gurlaina SA	Betrieb der Eissporthalle	Aktien	3 985	100	57%	1
59 IGV Interregionale Golfplatz Vulpera AG	Erhalt, Betrieb der Golfanlage	Aktien	6	1 000	< 1%	1
61 Institut Otalpin Ftan SA	Schulbetrieb	Aktien	6 663	25	6%	1
62 Academia Engiadina Samedan AG	Schulbetrieb	Aktien	18	500	< 1%	1
64 Chasa da giarsuns Samedan	Unterkunft für Jugendliche		828	100		1
65 Wohnbaugenossenschaft Quadras	Schaffung von preisgünstigem Wohnraum			20 100	40%	1
66 Wohnbaugenossenschaft Runà	Schaffung von preisgünstigem Wohnraum			67 500	25%	1
68 Wohnbaugenossenschaft Clozza	Schaffung von preisgünstigem Wohnraum			2 000	6%	1
68 Wohnbaugenossenschaft Chasa Reisgia	Schaffung von preisgünstigem Wohnraum					1
69 Società cooperativa butia Tarasp	Führung eines Dorfladens		1	500		1
71 Bieraria Tschlin SA	Herstellung/Vertrieb von Getränken	Aktien	40	500	1%	1
72 RhB AG	Transportdienstleistungen	Aktien	100	500	< 1%	1
73 Alpine Astro-Village / Lü Stailas AG		Aktien	2	1 000	< 1%	1
74 Schweizer Gesellschaft für Hotelkredit	Gewährung von Darlehen für Beherbergungswirtschaft		5	500	< 1%	1
75 Reziaholz GmbH	Vermarktung von Rundholz und Waldprodukten	Anteilschein	3	1 000	4%	1
14550.2.8203 Holzvermarktung Graubünden AG	Vermarktung von Rundholz und Waldprodukten	Aktien	10	10 000	3%	1
76 Società da culombs Urezzas				2 000		1
						2 360 223

Formen der interkommunalen Zusammenarbeit und die ausgelagerten Trägerschaften

Name der Organisation	Rechtsform der Organisation	Tätigkeiten, erfüllte öffentliche Aufgaben	Anteil der Gemeinde	Wesentliche weitere Miteigentümer	Bemerkungen
0 Allgemeine Verwaltung					
Steuerallianz Unterengadin		Steuerveranlagungen	87%	Valsot	Verhältniss der Gewinn- und Verlustbeteiligung
Regiun Engiadina Bassa/Val Müstair		Regionale Aufgaben	56%	Valsot, Samnaun, Zemez	
1 Öffentliche Ordnung und Sicherheit, Verteidigung					
Regiun Engiadina Bassa/Val Müstair		Regionale Aufgaben	47%	Valsot, Samnaun, Val Müstair, Zemez	
2 Bildung					
Regiun Engiadina Bassa/Val Müstair		Regionale Aufgaben	47%	Valsot, Samnaun, Val Müstair, Zemez	
3 Kultur, Sport und Freizeit, Kirche					
Regiun Engiadina Bassa/Val Müstair		Regionale Aufgaben	56%	Valsot, Samnaun, Zemez	
4 Gesundheit					
Center da sandà EB				Valsot, Samnaun, Zemez	
5 Soziale Sicherheit					
Regiun Engiadina Bassa/Val Müstair		Regionale Aufgaben	56%	Valsot, Samnaun, Zemez	

6 Verkehr					
7 Umweltschutz und Raumordnung					
Regiun Engiadina Bassa/Val Müstair		Regionale Aufgaben	49%	Valsot, Samnaun, Zereze	
Regionale Tierkörper sammelnstelle		Tierkadaverentsorgung	33%	Samnaun, Valsot	
8 Volkswirtschaft					
Regiun Engiadina Bassa/Val Müstair		Regionale Aufgaben	49%	Valsot, Samnaun, Zereze	
EE-Energia Engiadina		Netzbau, Netzunterhalt	82%	Valsot, Zereze	
Corporaziun Energia Engiadina		Wahrung der Rechte und der gemeinsamen Interessen der Konzessionsgemeinden und der		S-chanf, Valsot, Zereze, Zuoz, Madulain, La Punt Chamues-ch	
ENGIADINA/ Scuol Turissem SA (ESTAG)		Förderung des Tourismus	22%	Zereze, Firmen und Privatleute	
TESSVM		Förderung des Tourismus	35%	Valsot, Samnaun, Zereze, Val Müstair	

5. Gewährleistungsspiegel

Name und Sitz der Einheit / Organisation	Art der Gewährleistung	Beschluss der Gde.versammlung	Angaben zu den gesicherten Leistungen	Zahlungsströme im Berichtsjahr	Aussagen zu den spezifischen Risiken	Verfall
Bund für Penticularas Scuol SA	Bürgschaft		1'000'000 - 5 Jahre = 500'000			bis 31.12.2026
Bund für Penticularas Scuol SA	Bürgschaft	12.12.2016	2'000'000 - 1 Jahr = 1'777'800		Fällige Rate 2020 (für das zweite Jahr) wurde bis am 24.3.2021 nicht bezahlt	31.12.2019 - 31.12.2028
GKB für Penticularas Scuol SA	Bürgschaft	12.02.2017 (Urne)	4'000'000 - 2 Jahre = 3'500'000	Rückzlg. ab 2019		30.04.2034
GKB für BES SA	Bürgschaft		10'000'000			unlimitiert
Bund für BES SA	Bürgschaft		2'000'000 - 8 Jahre = 400'000			31.12.2013 bis 31.12.2022
Bund für HIF AG	Bürgschaft		430'000 - 9 Jahre = 43'000			31.12.2012 bis 31.12.2021
CSEB	Defizitgarantie					
GKB für Tennisclub Scuol Engiadina	Bürgschaft		118'000			unlimitiert
Banca Raiffeisen für Fundaziun Nairs	Bürgschaft		180'000			unlimitiert
Profond Vorsorgeeinrichtung	Nachschusspflicht bei Unterdeckung					
Energia Engiadina	Defizitgarantie					

6. Verzeichnis der grossen Beitragsempfänger

In diesem Verzeichnis müssten Beiträge an Gemeinwesen und Dritte (Artengliederung 363) aufgeführt werden, die aufgrund einer selber eingegangenen Verpflichtung geleistet worden wären, keine angemessene Gegenleistung zur Folge gehabt hätten, und die Gemeinde nicht selber an der Gesellschaft beteiligt gewesen war. Beiträge müsste zudem CHF 500'000 übersteigen.

Im Rechnungsjahr 2020 sind keine Beitragsempfänger mit den oben erwähnten Kriterien vorhanden.

7. Anlagenspiegel Finanzvermögen

Finanzvermögen nach Anlagearten	Stand 1.1.	Zugänge	Übertrag von Verwaltungsv.	Abgänge	Übertrag ins Verwaltungsv.	Verkehrswert	Umgliederung	Buchwert Stand 31.12.
10800 Grundstücke Finanzvermögen	927 300	77 224	0	0	0	0	0	1 004 524
10801 Grundstücke Finanzvermögen mit Baurechten	701 100	571 900	0	0	0	0	0	1 273 000
10840 Gebäude Finanzvermögen	9 664 000	0	0	0	0	0	0	9 664 000
10890 Übrige Sachanlagen Finanzvermögen	324 266	0	0	0	0	0	0	324 266
Gesamt-Total	11 616 666	649 124	0	0	0	0	0	12 265 790

8. Anlagenspiegel Verwaltungsvermögen

Verwaltungsvermögen nach Anlagearten	Anschaffungskosten					Abschreibungen						Buchwert	
	Stand 1.1.	Zugänge	Abgänge	Umglied.	Stand 31.12.	Stand 1.1.	Ordentl. Abschreibungen	Ausserord. Abschreibungen	Zusätzl. Abschreibungen	Abgänge	Umglied.		Stand 31.12.
14000 Grundstücke	164 231	0			164 231	8 212	8 212					16 424	147 807
14010 Strassen/Verkehrswege	19 072 573	1 749 924	-1 119 152	3 133 710	22 837 055	13 218 533	483 667	0	0	0	0	13 702 200	9 134 856
14020 Wasserbau	492 040	423 286	-315 221	845 056	1 445 160	9 841	28 903	0	0	0	0	38 744	1 406 416
14030 Tiefbauten	229 005	0	0	0	229 005	19 463	5 725	0	0	0	0	25 188	203 817
14031 Wasserversorgung	4 757 509	65 229	-366 395	1 002 393	5 458 736	1 417 109	280 418	0	0	0	0	1 697 527	3 761 209
14032 Abwasserbeseitigung	6 772 734	43 505	-317 451	0	6 498 788	2 153 837	395 039	0	0	0	0	2 548 876	3 949 912
14033 Abfallwirtschaft	613 183	47 301	0	407	660 890	255 392	52 291	0	0	0	0	307 683	353 207
14034 Elektrizitätswerk	3 806 500	0	0	0	3 806 500	3 538 184	7 345	0	0	0	0	3 545 529	260 972
14040 Hochbauten	8 890 971	125 061	-123 397	722 627	9 615 262	4 854 512	180 852	0	0	0	0	5 035 364	4 579 898
14060 Mobilien VV	3 368 100	174 655	0	0	3 542 755	1 184 823	345 479	0	0	0	0	1 530 302	2 012 454
14070 Anlagen im Bau	7 138 589	3 423 001	-52 417	-4 945 346	5 563 826	0	0	0	0	0	0	0	5 563 826
14071 Anlagen Bau Wasserversorgung	2 908 399	880 945	-59 445	-1 002 393	2 727 506	0	0	0	0	0	0	0	2 727 506
14072 Anlagen im Bau Abwasserbeseitigung	1 369 503	1 910 332	-5 200	0	3 274 635	0	0	0	0	0	0	0	3 274 635
14073 Anlagen im Bau Abfallwirtschaft	407	0	0	-406,8	0	0	0	0	0	0	0	0	0
14074 Anlagen im Bau Elektrizitätswerke	0	106 182	0	0	106 182	0	0	0	0	0	0	0	106 182
14090 übrige Sachanlagen	634 124	0	0	0	634 124	503 899	3 619	0	0	0	0	507 518	126 606
14210 Lizenzen, Nutzungsrechte, Software	0	17 816	0	0	17 816	0	17 816	0	0	0	0	17 816	0
14211 Lizenzen, Nutzungsrechte, Software Wasserversorgung	0	8 271	0	0	8 271	0	8 271	0	0	0	0	8 271	0
14212 Lizenzen, Nutzungsrechte, Software Abwasserbeseitigung	0	12 964	0	0	12 964	0	12 964	0	0	0	0	12 964	0
14270 Immaterielle Anlagen in Realisierung	902 124	20 808	0	0	922 932	0	0	0	0	0	0	0	922 932
14271 Immaterielle Anlagen in Realisierung Wasserversorgung	91 287	105 095	-16 931	0	179 451	0	0	0	0	0	0	0	179 451
14290 Immaterielle Anlagen	2 655 016	180 048	-5 000	243 953	3 074 017	1 198 748	388 153	0	0	0	0	1 586 900	1 487 116
14450 Darlehen an private Unternehmungen	8 221 871	200 000	-800 871	0	7 621 000	3 000 000	0	1 101 000	0	0	0	4 101 000	3 520 000
14540 Beteiligungen an öffentlichen Unternehmungen	150 000	0	0	0	150 000	0	0	0	0	0	0	0	150 000
14550 Beteiligungen an private Unternehmungen	5 139 834	0	-2 350	0	5 137 484	2 779 610	0	1	0	2 350	0	2 777 261	2 360 223
14620 Investitionsbeiträge an Gemeindef Zweckverbände	1 857 931	16 306	0	0	1 874 237	1 731 425	23 747	0	0	0	0	1 755 172	119 065
14650 Investitionsbeiträge an private Unternehmungen	2 384 977	0	0	0	2 384 977	346 730	98 902	0	0	0	0	445 632	1 939 345
14660 Investitionsbeiträge an private Organisationen	200 000	0	0	0	200 000	30 244	6 061	0	0	0	0	36 305	163 695
Gesamt-Total	81 820 908	9 510 728	-3 183 829	0	88 147 806	36 250 562	2 347 463	1 101 001	0	2 350	0	39 696 676	48 451 130

9. Ausserordentliche Geschäftsfälle

Konto Nr.	Bezeichnung	Betrag	Begründung
6190.4865.00	Pajamaint d'abinmaint per prestaziuns da fabrica	196 636	WEKO "Baukartell"

10. Zugesicherte Beiträge von Bund, Kanton und Dritten

GVG, GWP Scuol (Beitragsverfügung)	CHF	23'748
GVG, Hydrantenleitung Via da Liuns (Beitragsverfügung)	CHF	6'547
Colliaziun per peduns Sotchà (60% öffentliche Interessenz)	CHF	100'000

11. Bewertung Sachanlagen Finanzvermögen – Abweichungen vom Verkehrswert

Die Bewertungen der Sachanlagen des Finanzvermögens sind im Bericht über die Anpassung der Bilanz per 1.1.2015 beschrieben.

12. Verpflichtungskreditkontrolle

Kreditbeschluss					Investitionsrechnung				Kreditkontrolle			
									Ausgaben			Verfügbarer Restkredit
									Stand 01.01.	IR	Stand 31.12.	
Datum	Org	B /	Kreditsumme	Objektbezeichnung								
24.11.2013	U	B	2 568 000	Concept d'aua, Ftan	1 942 365	0	1 942 365	625 635				
17.12.2013	GV	B	1 302 000	Sanaziun da las vias in cumün, Ardez	1 172 810		1 172 810	129 190				
26.01.2015	GV	B	2 000 000	Impraist Bogn Engiadina SA	1 400 000	200 000	1 600 000	400 000				
26.01.2015	GV	B	1 420 000	Infrastructura da quartier Sotchà Dadora	1 087 005	0	1 087 005	332 995				
26.01.2015	GV	B	550 000	Infrastructura Giarson	366 014	35 831	401 845	148 155				
14.12.2015	GV	B/N	500 000	Concept transfer da datas provedimaint d'aua	402 609	53 173	455 782	44 218				
14.12.2015	GV	B	3 000 000	Impraist Institut Otalpin Ftan	3 000 000	0	3 000 000	0				
14.12.2015	GV	B	1 450 000	Via Curtin - Plaz Sent	1 424 877	0	1 424 877	25 123				
14.12.2015	GV	B	650 000	Via da Liuns Scuol	232 123	360 930	593 053	56 947				
14.12.2015	GV	B	380 000	Via da quartier Curtinatsch, Ardez	211 360	4 223	215 584	164 416				
12.12.2016	GV	B	1 600 000	Colliaziun provedimaint d'aua Scuol - Vulpera	1 337 100	0	1 337 100	262 900				
12.12.2016	GV	B	1 300 000	Impraist Bogn Engiadina SA	1 300 000	0	1 300 000	0				
12.12.2016	GV	B	600 000	Impraist Gurlaina SA	600 000	0	600 000	0				
12.12.2016	UA	B	3 400 000	Proget Clozza, Scuol	3 031 532	458 220	3 489 752	-89 752				
12.12.2016	GV	B	450 000	Via da Vallatscha, Tarasp	294 952	0	294 952	155 048				
12.12.2016	GV	B	200 000	Via forestala Uina Punt Lunga, Sent	4 988	0	4 988	195 012				
11.12.2017	GV	B/N	800 000	Inchaschamaint Uina, Sent	460 339	223 495	683 835	116 165				
11.12.2017	GV	B	400 000	Sanaziun da la via Val Sinestra, Sent	124 318	0	124 318	275 682				
11.12.2017	GV	B	300 000	Sanaziun paracullas Urezzas	105 376	233 273	338 649	-38 649				
11.12.2017	GV	B/N	757 000	Sanaziun scoula primara Scuol	261 393	495 134	756 527	473				
11.12.2017	GV	B	1 500 000	Sarinera, Ardez	966 133	1 122 737	2 088 870	-588 870				
11.12.2017	GV	B	300 000	Senda Nateas - Ftan	2 540	259	2 799	297 201				
11.12.2017	GV	B	300 000	Sistem "Lorno"	201 171	0	201 171	98 829				
10.12.2018	GV	B	210 000	Alp Buzzera Scuol	20 836	189 353	210 189	-189				

10.12.2018	GV	B	400 000	Concepziun generala per pusiziunar l'aua	88 290		88 290	311 710
10.12.2018	GV	B	1 850 000	Masterplan Bike	156 239	319 190	475 429	1 374 571
10.12.2018	GV	B	450 000	Passagi Sasstaglià S-charl	418 213	23 182	441 395	8 605
10.12.2018	GV	B	280 000	Punt Val Gronda Sent	263 707	35 324	299 031	-19 031
10.12.2018	GV	B	2 200 000	Sanaziun punt Gurlaina	108 036	550 675	658 711	1 541 289
10.12.2018	GV	B	2 390 000	Via Chantröven	1 055 373	754 621	1 809 994	580 006
10.12.2018	GV	B	200 000	Via Munt Sent	13 279	0	13 279	186 721
09.12.2019	GV	B	350 000	Concurenza d'ideas stabilimaints cumünals	0	12 447	12 447	337 553
09.12.2019	GV	B	500 000	Funtana Sotsass	0	15 188	15 188	484 812
09.12.2019	GV	B	300 000	God da la Resgia SIE, Guarda	0	381 343	381 343	-81 343
09.12.2019	GV	B	905 000	Inchaschamaint Val Ruschna, Scuol	421 043		421 043	483 957
09.12.2019	GV	B	200 000	Ouvra electrica Clemgia, Scuol (mür da sustegn)	0	106 182	106 182	93 818
09.12.2019	GV	B	200 000	Planisaziun locala 2020	0	198 421	198 421	1 579
09.12.2019	GV	B	450 000	Sistem per controllar ils process	0	165 821	165 821	284 179
09.12.2019	GV	B	200 000	Stüdi lavuratoris	0		0	200 000
09.12.2019	GV	B	250 000	Via Muglin Ardez	0	152 667	152 667	97 333
09.12.2019	GV	B	200 000	Ouvra electrica Clemgia, Scuol (rastè)	0	0	0	200 000

Total **37 262 000** **28 565 709 8 696 291**

Organ: U = Urne, GV = Gemeindeversammlung, V = Gemeindevorstand

Statistik diverser Einnahmen

	2020 prevent	2020	2019	2018	2017	2016	2015
entrada	8 000 000	8 512 696	8 227 535	7 919 469	7 738 825	7 911 439	7 675 075
facultà	2 200 000	2 211 048	1 997 771	2 129 813	2 127 654	2 163 216	1 983 290
funtana	1 300 000	1 292 994	1 201 898	1 355 168	1 298 453	1 256 249	1 413 528
giuridicas	1 300 000	1 485 750	1 465 923	1 061 432	1 539 960	1 441 381	1 328 020
diversas	190 000	608 893	256 882	242 708	180 163	241 900	186 574
total 9100	12 990 000	14 111 382	13 150 010	12 708 589	12 885 055	13 014 185	12 586 487
fundiaras	3 600 000	3 892 269	5 291 150	3 230 370	3 288 472	3 177 405	4 222 904
guadogn tras vendita bains im.	1 000 000	1 089 431	1 321 465	1 183 771	1 041 349	770 098	830 909
müdaman	1 300 000	2 211 610	1 304 917	2 363 388	1 154 294	1 547 699	1 089 140
iertas e donaziuns	250 000	93 234	1 263 841	38 314	555 203	104 355	293 725
divers	35 000	38 992	-10 752	-13 108	-17 072	-9 577	217
total 9101	6 185 000	7 325 536	9 170 621	6 802 735	6 022 246	5 589 980	6 436 895
Egualisaziun da resursas (FA)	-218 524	-218 524	-211 578	-406 861	-507 920	-202 207	0
Egualisaziun intercumünala da fii	-1 000	-159	4 844	825	-22 262	-22 304	-430 025
Egualisaziun da la greivezza geo	1 581 623	1 581 623	1 527 141	1 671 182	1 768 811	1 803 228	
Contribuziun chantunala vi da la fusiun							9 800 000
total 9300	1 362 099	1 362 940	1 320 407	1 265 146	1 238 629	1 578 717	9 369 975
Schullastenbeitrag (FA) informativ		46 843	19 202	50 009	111 680	23 373	
fits d'aua	4 300 000	5 137 144	4 934 332	4 330 522	4 066 256	4 156 915	4 773 845
part concessiun EE	440 000	390 051	164 408	176 127	191 533	512 485	481 964
Ouvra Tasnan	700 000	914 609	647 825	692 634	763 593	757 803	734 405
divers	70 000	90 486	83 984	67 908	66 354	116 961	152 247
total 9501	5 510 000	6 532 289	5 830 549	5 267 191	5 087 736	5 544 164	6 142 461
total 1 - 3	24 685 000	27 969 207	28 151 179	24 778 515	23 995 037	24 148 329	25 165 842

Statisticas dals abitants

Stadi: 31.12.2020

Abitants 2018 - 2020

	2018 homens	2018 duonnas	2018 total	2019 homens	2019 duonnas	2019 total	2020 homens	2020 duonnas	2020 total
Svizzers (vaschins da Scuol)	731	761	1492	727	745	1472	737	728	1465
Svizzers (ulteriura Svizra)	1037	1109	2146	1051	1129	2180	1054	1146	2200
Total Svizzers	1768	1870	3638	1778	1874	3652	1791	1874	3665
Esters cun permiss da dmura C	224	210	434	227	208	435	228	215	443
Esters cun permiss annual B	235	200	435	227	197	424	231	195	426
Esters cun permiss cuorta d'urada L, N, F	114	72	186	130	76	206	140	94	234
Total esters	573	482	1055	584	481	1065	599	504	1103
Total abitants Svizzers ed esters cun differents permiss	2341	2352	4693	2362	2355	4717	2390	2378	4768
Dimorants d'urad l'eivna a Scuol	63	76	139	76	81	157	66	97	163
Abitants incl. dimorants d'urad l'eivna	2404	2428	4832	2438	2436	4874	2456	2475	4931
Frontaliers	297	166	463	299	161	460	319	193	512

Persunas cun dret da vuschar

	Persunas a Scuol	Svizzers a l'ester	Esters cun permiss C	Total
2018	3084	159	356	3599
2019	3075	166	348	3589
2020	3127	178	355	3660

Stadi civil

	2012	2013	2014	2015	2016	2017	2018	2019	2020
Naschentschas	19	25	22	36	52	39	41	25	37
Mortoris	27	18	24	49	35	38	43	49	34
Maridas	18	13	16	26	23	19	24	18	32

Svilup da la cifra d'abitants incl. esters cun permiss B, C, L ed asilants

2012	2013	2014	2015	2016	2017	2018	2019	2020
2396	2421	2465	4865	4724	4688	4693	4717	4768

Structura d'età da tuot ils abitants incl. esters cun permiss B, C, L ed asilants

Età	00 - 14	15 - 29	30 - 44	45 - 59	60 - 74	75 - 110	
Annadas	2006 - 2020	1991 - 2005	1976 - 1990	1961 - 1975	1946 - 1960	1910 - 1945	
Homens	322	366	459	512	499	232	2390
Duonnas	303	329	430	532	487	297	2378
Total	625	695	889	1044	986	529	4768