




Cumün da Scuol

Rendaquint 2019



Inhaltsverzeichnis

	Seite
Erfolgsrechnung	
- Dienstabteilung	1
- Bereiche/Funktion	2
- Arten 2-stellig	33
- Arten 3-stellig	34
- Arten und Bereiche/Funktion	37
Investitionsrechnung	
- Dienstabteilung	59
- Bereiche/Funktion	60
- Arten 2-stellig	68
- Arten 3-stellig	69
- Arten und Bereiche/Funktion	71
Bilanz	75
Geldflussrechnung	82
Erfolgsausweis	84
Finanzierungsausweis	85
Kennzahlen	
- Nettoschuld in CHF pro Einwohner	86
- Selbstfinanzierungsgrad	87
- Selbstfinanzierungsanteil	88
- Kapitaldienstanteil	89
- Zinsbelastungsanteil	90
- Bruttoverschuldungsanteil	91
- Investitionsanteil	92
Anhang zur Jahresrechnung	93

Quint curraint (tenor secziuns da servezzan)	Expensas	Quint 2019		Preventiv 2019		Quint 2018	
		Entradas	Expensas	Entradas	Expensas	Entradas	Expensas
0 ADMINISTRAZIUN GENERALA Saldo	3'861'456.08	1'429'496.30 2'431'959.78	3'818'100	1'647'192 2'170'908	4'125'114.59	1'888'277.53 2'236'837.06	
1 UORDEN PUBLIC E SGÜREZZA PUBLICA, DEFAISA Saldo	1'212'597.61	401'845.53 810'752.08	1'222'600	347'500 875'100	1'243'514.62	473'102.40 770'412.22	
2 FUORMAZIUN Saldo	8'923'342.80	1'005'337.55 7'918'005.25	9'103'992	1'025'500 8'078'492	9'567'887.23	1'163'157.40 8'404'729.83	
3 CULTURA, SPORT E TEMP LIBER, BASELGIA Saldo	1'554'438.73	283'467.83 1'270'970.90	1'623'380	219'700 1'403'680	1'848'118.75	362'703.70 1'485'415.05	
4 SANDÀ Saldo	2'627'676.44	16'436.65 2'611'239.79	2'992'000	15'150 2'976'850	3'494'225.99	33'923.05 3'460'302.94	
5 SGÜREZZA SOCIALA Saldo	1'047'606.04	376'218.16 671'387.88	1'210'100	100'150 1'109'950	1'191'022.32	366'463.60 824'558.72	
6 TRAFIC Saldo	6'486'674.15	2'981'987.32 3'504'686.83	6'117'800	3'262'200 2'855'600	6'559'965.57	3'464'525.09 3'095'440.48	
7 AMBIAIANT E PLANISAZIUN DAL TERRITORI Saldo	5'031'590.83	4'387'856.47 643'734.36	5'310'800	4'431'600 879'200	4'887'675.89	4'228'979.32 658'696.57	
8 ECONOMIA PUBLICA Saldo	17'603'200.32	8'682'983.46 8'920'216.86	12'746'100	7'222'000 5'524'100	15'182'365.24	9'346'107.21 5'836'258.03	
9 FINANZAS ED IMPOSTAS Saldo	1'000'550.79 31'430'362.42	32'430'913.21	1'061'500 26'349'318	27'410'818	1'226'484.83 27'902'447.93	29'128'932.76	
Expensas totalas	49'349'133.79		45'206'372		49'326'375.03		
Entradas totalas		51'996'542.48		45'681'810		50'456'172.06	
Suravanz entradas	2'647'408.69		475'438		1'129'797.03		

b) Erfolgsrechnung

		Quint 2019		Preventiv 2019		Quint 2018	
		Expensas	Entradas	Expensas	Entradas	Expensas	Entradas
0	ADMINISTRAZIUN GENERALA Nettoaufwand	3'861'456.08	1'429'496.30 2'431'959.78	3'818'100	1'647'192 2'170'908	4'125'114.59	1'888'277.53 2'236'837.06
01	Legislativa ed executiva Nettoaufwand	398'752.02	23'336.00 375'416.02	395'500	20'000 375'500	412'382.60	24'290.20 388'092.40
011	Legislativa Nettoaufwand	66'775.40	66'775.40	88'000	88'000	89'403.53	89'403.53
0110	Legislativa Nettoaufwand	66'775.40	66'775.40	88'000	88'000	89'403.53	89'403.53
3000.00	Indemnisaziuns e remuneraziuns per sezzüdas	12'782.50		12'000		7'350.00	
3050.00	Sgüranzas socialas	636.94		1'000		224.51	
3053.00	Sgüranza d'accidaints	23.26				11.82	
3053.01	Sgüranza supplementara d'accidaints	38.25				19.70	
3099.00	Ulteriurs cuosts	221.00		1'000		129.25	
3102.00	Stampas e publicaziuns	41'451.85		64'000		69'051.10	
3130.00	Portos	11'621.60		10'000		12'617.15	
012	Executiva Nettoaufwand	331'976.62	23'336.00 308'640.62	307'500	20'000 287'500	322'979.07	24'290.20 298'688.87
0120	Executiva Nettoaufwand	331'976.62	23'336.00 308'640.62	307'500	20'000 287'500	322'979.07	24'290.20 298'688.87
3000.00	Pajas, indemnisaziuns e remuneraziuns per sezzüdas	252'659.10		240'000		253'797.60	
3050.00	Sgüranzas socialas	19'631.54		17'000		16'527.88	
3052.00	Chascha da pensiun	10'059.00		8'000		8'053.20	
3053.00	Sgüranza d'accidaints	480.29		500		446.29	
3053.01	Sgüranza supplementara d'accidaints	739.79		500		749.35	
3053.02	Sgüranza da malatia	926.59		500		931.35	
3130.00	Telefon			500			
3134.00	Sgüranza da chosas	388.75		500			
3170.00	Spaisas da represchantanza e divers	22'091.56		15'000		16'475.90	
3910.00	Scumpart intern da servezzans	25'000.00		25'000		25'997.50	
4260.00	Restituziuns		23'336.00		20'000		24'290.20
02	Servezzans generals Nettoaufwand	3'462'704.06	1'406'160.30 2'056'543.76	3'422'600	1'627'192 1'795'408	3'712'731.99	1'863'987.33 1'848'744.66
021	Administraziun cumünala Nettoaufwand	2'167'699.10	674'719.25 1'492'979.85	2'158'000	675'900 1'482'100	2'187'830.82	714'120.48 1'473'710.34
0210	Administraziun cumünala Nettoaufwand	2'167'699.10	674'719.25 1'492'979.85	2'158'000	675'900 1'482'100	2'187'830.82	714'120.48 1'473'710.34
3010.00	Pajas	1'273'209.40		1'280'000		1'294'961.02	
3050.00	Sgüranzas socialas	96'778.98		98'000		99'075.75	
3052.00	Chascha da pensiun	74'137.70		77'000		74'617.35	
3053.00	Sgüranza d'accidaints	2'558.00		2'500		2'605.17	
3053.01	Sgüranza supplementara d'accidaints	3'696.50		3'500		3'767.04	
3053.02	Sgüranza da malatia	4'616.87		4'500		4'725.88	
3090.00	Scolaziun e perfecziunamaint dal personal	8'538.00		10'000		6'883.75	
3099.00	Ulteriurs cuosts da personal	7'021.64		10'000		9'555.70	
3100.00	Material da büro	13'951.95		15'000		14'674.13	
3102.00	Fotocopchas e palperi da fotocopchar	18'427.22		20'000		21'225.18	
3103.00	Litteratura professiunala e revistas	379.00		1'000		437.80	
3110.00	Acquist mobilia e maschinas da büro	592.35		5'000		3'789.20	
3120.00	Energia tabals d'infuormaziun	376.95					
3130.00	Spaisas da banca, telefon e portos	57'237.55		80'000		94'695.67	
3130.01	Prestaziuns da terzs	38'638.25		50'000		31'453.95	
3132.00	Cuosts da dret e revisiun externa	20'694.10		35'000		17'866.65	
3132.01	Cusglianza tras terz	65'930.22		70'000		84'497.98	
3134.00	Sgüranza da chosas	8'257.00		12'000		11'917.50	

b) Erfolgsrechnung

		Quint 2019		Preventiv 2019		Quint 2018	
		Expensas	Entradas	Expensas	Entradas	Expensas	Entradas
3158.00	Mantegnimaint software, pagina d'internet	135'105.55		110'000		149'260.30	
3160.00	Cuosts da fittanza	1'719.60		2'500		1'600.00	
3170.00	Indemnisaziun da spaisas	333.10				3'355.80	
3181.00	Perditas effectivas da dabuns	5'413.75		3'000		12'253.05	
3199.00	Ulteriurs cuosts da gestiun	2'072.60		2'000		1'749.10	
3300.00	Amortisaziuns ordinarias maschinas	126'069.67				59'994.00	
3320.00	Amortisaziuns ordinarias investiziuns immaterialas			80'000			
3611.00	Cartas d'identità	7'985.45		10'000		9'629.65	
3611.01	Permiss da dmura	53'765.20		55'000		52'132.60	
3611.02	Cuosts per informatica: pajamaints a l'uffizi chantunal d'impostas	31'072.50		32'000		30'809.75	
3910.00	Scumpart intern da servezzans	7'120.00				296.85	
3920.00	Scumpart intern da fits (cuosts per fittanzas e drets d'adöver)	102'000.00		90'000		90'000.00	
4210.00	Diversas taxas		58'296.25		60'000		64'262.98
4210.01	Permiss da dmura		88'917.00		85'000		84'055.75
4210.02	Taxa da chanzlia per vias champestras		42'165.00		35'000		37'070.00
4260.00	Restituziuns		4'807.65		10'000		20'142.80
4290.00	Ulteriuras provisiuns d'inchasch		299.65		400		315.30
4510.00	Retratte da la finanziaziun speciala						5'012.60
4611.00	Bunificaziun pel post da la SVR		5'909.20		6'000		5'917.60
4611.01	Part Chantun per taxaziuns d'impostas		198'760.00		230'000		225'337.10
4612.00	Provisiuns d'inchasch		49'101.65		50'000		50'662.60
4910.00	Scumpart intern da servezzans		226'462.85		199'500		221'343.75
022	Administraziun da fabrica	940'247.90	297'826.70	843'000	529'500	889'538.95	726'233.20
	Nettoaufwand		642'421.20		313'500		163'305.75
0220	Administraziun da fabrica	940'247.90	297'826.70	843'000	529'500	889'538.95	726'233.20
	Nettoaufwand		642'421.20		313'500		163'305.75
3000.00	Indemnisaziuns e remuneraziuns per sezzüdas	6'535.00		6'000		11'660.00	
3010.00	Pajas	571'321.90		590'000		584'230.30	
3010.02	Piket	6'930.00		5'000		6'300.00	
3050.00	Sgüranzas socialas	45'118.92		45'000		47'327.07	
3052.00	Chascha da pensiun	37'121.00		37'000		36'838.65	
3053.00	Sgüranza d'accidaints	11'214.87		13'000		13'372.62	
3053.01	Sgüranza supplementara d'accidaints	1'706.05		2'000		1'788.18	
3053.02	Sgüranza da malatia	2'130.84		2'000		2'194.58	
3090.00	Scolaziun e perfecziunamaint dal persunal	1'801.30		5'000		345.70	
3099.00	Ulteriurs cuosts da persunal	12'705.16		3'000		3'723.35	
3100.00	Material da büro	3'287.35		5'000		4'914.93	
3102.00	Fotocopchas e palperi da fotocopchar	4'068.27		5'000		4'393.12	
3110.00	Acquist mobilia e maschinas da büro	4'465.95		3'000		6'543.70	
3130.00	Prestaziuns da terzs	99'203.15		30'000		58'499.55	
3130.01	Telefon, portos e divers	11'156.76		5'000		4'112.70	
3130.02	Publicaziuns officialas e dumondas da fabrica	22'697.45		15'000		16'014.30	
3134.00	Sgüranza da chosas	3'139.70		5'000		541.05	
3158.00	Mantegnimaint EED	33'136.88		15'000		18'243.00	
3170.00	Indemnisaziun da spaisas	178.60					
3637.00	Promozioni da s-chodamaints cun energias regenerablas	3'250.00		4'000		3'500.00	
3900.00	Scumpart intern da material					10'094.25	
3910.00	Scumpart intern da servezzans	17'078.75		6'000		12'901.90	
3920.00	Scumpart intern da fits, (cuosts per fittanzas e drets d'adöver)	42'000.00		42'000		42'000.00	
4210.00	Taxas per permiss da fabrica		65'136.25		36'000		40'825.00
4270.00	Multas da fabrica		1'600.00				150'000.00
4290.01	Restituziuns		32'972.20		29'000		42'703.25
4910.00	Scumpart intern da servezzans		198'118.25		464'500		492'704.95

b) Erfolgsrechnung

		Quint 2019		Preventiv 2019		Quint 2018	
		Expensas	Entradas	Expensas	Entradas	Expensas	Entradas
029	Immobilias da l'administraziun	354'757.06	433'614.35	421'600	421'792	635'362.22	423'633.65
	Nettoaufwand						211'728.57
	Nettoertrag	78'857.29		192			
0290	Immobilias da l'administraziun	354'757.06	433'614.35	421'600	421'792	635'362.22	423'633.65
	Nettoaufwand						211'728.57
	Nettoertrag	78'857.29		192			
3010.00	Pajas	75'235.65		81'000		82'143.94	
3050.00	Sgüranzas socialas	5'783.77		6'300		6'467.50	
3052.00	Chascha da pensiun	4'282.50		4'000		4'052.40	
3053.00	Sgüranza d'accidaints	1'229.75		1'500		1'573.23	
3053.01	Sgüranza supplementara d'accidaints	219.44		200		239.94	
3053.02	Sgüranza da malatia	273.01		200		298.07	
3099.00	Ulteriurs cuosts da personal	681.26		200		744.10	
3101.00	Material da gestiun e da consüm	18'349.64		15'000		23'292.15	
3111.00	Acquist maschinas, utensils e veiculs	18'623.15		10'000		12'374.10	
3120.00	Energia, aua ed immundizchas	52'235.24		30'000		72'513.55	
3134.00	Sgüranzas da chosas	9'796.00		14'000		13'881.04	
3144.00	Mantegnimaint immobilias	112'218.10		175'000		132'979.80	
3199.00	Ulteriurs cuosts da gestiun			5'000		1'163.25	
3300.00	Amortisaziuns ordinarias	29'700.00		60'000		251'333.15	
3320.00	Amortisaziuns ordinarias investiziuns immaterialas	14'085.00				14'085.00	
3900.00	Scumpart intern da roba	187.05					
3910.00	Scumpart intern da servezzans	11'857.50		19'200		18'221.00	
4290.00	Restituziuns		14'249.85				18'154.95
4470.00	Rechav d'immobilias		198'522.50		190'000		197'686.70
4910.00	Scumpart intern da servezzans		13'050.00				
4920.00	Scumpart intern da fits, (cuosts per fittanzas e drets d'adöver)		207'792.00		231'792		207'792.00
1	UORDEN PUBLIC E SGÜREZZA PUBLICA, DEFAISA	1'212'597.61	401'845.53	1'222'600	347'500	1'243'514.62	473'102.40
	Nettoaufwand		810'752.08		875'100		770'412.22
11	Sgürezza publica	326'404.00	566.00	326'400	1'000	326'404.00	1'746.00
	Nettoaufwand		325'838.00		325'400		324'658.00
111	Pulizia	326'404.00	566.00	326'400	1'000	326'404.00	1'746.00
	Nettoaufwand		325'838.00		325'400		324'658.00
1110	Pulizia	326'404.00	566.00	326'400	1'000	326'404.00	1'746.00
	Nettoaufwand		325'838.00		325'400		324'658.00
3611.00	Indemnisaziun a la pulizia chantunala GR	326'404.00		326'400		326'404.00	
4270.00	Multas disciplinars		566.00		1'000		1'746.00
14	Dret general	217'070.42	60'315.33	220'000	10'000	186'201.02	69'024.92
	Nettoaufwand		156'755.09		210'000		117'176.10
140	Dret general	217'070.42	60'315.33	220'000	10'000	186'201.02	69'024.92
	Nettoaufwand		156'755.09		210'000		117'176.10
1400	Dret general (in general)	104'782.20	60'315.33	100'000	10'000	106'086.55	69'024.92
	Nettoaufwand		44'466.87		90'000		37'061.63
3130.00	Cuosts da masüraziun	31'021.20		40'000		72'286.55	
3320.00	Amortisaziuns ordinarias investiziuns immaterialas	33'761.00				33'761.00	
3611.00	Cuosts da stimas officialas			20'000		39.00	
3612.00	Cuosts introducziun cudesch fundiari federal	40'000.00		40'000			
4510.00	Retratta da la finanziaziun speciala		3'837.90				
4612.00	Part dal guadogn cudesch fundiari		56'477.43		10'000		69'024.92

b) Erfolgsrechnung

		Quint 2019		Preventiv 2019		Quint 2018	
		Expensas	Entradas	Expensas	Entradas	Expensas	Entradas
1406	Uffizi regional da stadi civil	33'845.78		35'000		32'968.23	
	Nettoaufwand		33'845.78		35'000		32'968.23
3612.00	Part dal deficit uffizi da stadi civil EBVM	33'845.78		35'000		32'968.23	
1407	Uffizi regional da scussiun	78'442.44		85'000		47'146.24	
	Nettoaufwand		78'442.44		85'000		47'146.24
3612.00	Part dal deficit uffizi da scussiun EBVM	78'442.44		85'000		47'146.24	
15	Pumpiers	447'430.61	292'682.10	462'600	271'000	553'403.17	356'435.95
	Nettoaufwand		154'748.51		191'600		196'967.22
150	Pumpiers	447'430.61	292'682.10	462'600	271'000	553'403.17	356'435.95
	Nettoaufwand		154'748.51		191'600		196'967.22
1500	Pumpiers (general)	447'430.61	292'682.10	462'600	271'000	553'403.17	356'435.95
	Nettoaufwand		154'748.51		191'600		196'967.22
3000.00	Indemnisaziuns e remuneraziuns per sezzüdas			4'000			
3010.00	Paja pumpiers	123'787.80		140'000		169'622.00	
3050.00	Sgüranzas socialas	1'362.85		3'000		3'263.20	
3090.00	Scolaziun e perfecziunamaint dal persunal	1'480.00		8'000			
3099.00	Ulteriurs cuosts da persunal	3'326.70		5'000		5'286.26	
3100.00	Material da büro	1'150.52		500		2'124.06	
3101.00	Material da gestiun e da consüm	7'238.00		5'000		3'035.01	
3101.01	Carburant	7'686.21		8'000		11'171.65	
3111.00	Acquist maschinas, utensils e veiculs	46'648.30		52'000		29'490.25	
3112.00	Acquist unifuormas e büschmainta da lavor	31'973.10		11'000		42'390.55	
3120.00	Energia, aua ed immundizchas	14'420.97		15'000		17'305.75	
3130.00	Telefon, portos e divers	5'813.15		8'000		6'926.40	
3130.01	Prestaziuns da terzs	7'829.35		3'000		11'010.45	
3134.00	Sgüranza da chosas	16'922.20		1'000		2'949.59	
3134.01	Sgüranza dals cuosts d'acziun	11'072.25		11'000		10'996.65	
3144.00	Mantegnimaint immobiglias	4'138.25		3'000			
3151.00	Mantegnimaint maschinas, utensils e veiculs	52'821.91		50'000		101'550.05	
3160.00	Fits pels locals da pumpiers	43'689.75		45'000		42'973.00	
3181.00	Perditas effectivas da dabuns	2'959.00		2'000		5'259.05	
3199.00	Ulteriurs cuosts da gestiun	20'343.05		5'000		42'008.25	
3300.00	Amortisaziuns regularas	23'879.00		51'000		23'879.00	
3611.00	Controllas da fö			10'000		780.00	
3636.00	Contribuziuns associaziuns			2'000			
3910.00	Scumpart intern da servezzans	7'288.25		8'500		9'782.00	
3920.00	Scumpart intern da fits (cuosts per fittanzas e drets d'adöver)	11'600.00		11'600		11'600.00	
4200.00	Taxa da cumpensaziun pumpiers		214'126.40		225'000		214'560.55
4250.00	Vendita mobiglia, veiculs etc.		10'000.00		10'000		
4260.00	Restituziuns		29'832.55		20'000		103'693.90
4260.01	Restituziuns per incendis		17'000.00				
4270.00	Chastis da pumpiers		2'490.00				410.50
4631.00	Contribuziuns chantunalas per aqists		13'443.15		15'000		35'941.00
4634.00	Contribuziuns vi da scolaziuns				1'000		1'050.00
4910.00	Scumpart intern da servezzans		5'790.00				780.00
16	Defaisa	221'692.58	48'282.10	213'600	65'500	177'506.43	45'895.53
	Nettoaufwand		173'410.48		148'100		131'610.90
161	Defaisa militara	1'187.45		36'500		7'667.43	
	Nettoaufwand		1'187.45		36'500		7'667.43

b) Erfolgsrechnung

		Quint 2019		Preventiv 2019		Quint 2018	
		Expensas	Entradas	Expensas	Entradas	Expensas	Entradas
1610	Defaisa militar	1'187.45		36'500		7'667.43	
	Nettoaufwand		1'187.45		36'500		7'667.43
3134.00	Sgüranza da chosas	36.45		1'000		979.43	
3151.00	Mantegnimaint schaubgias da 300m Urezzas			25'000			
3160.00	Cuosts da fittanza	1'151.00		2'000		1'149.00	
3300.00	Amortisaziuns ordinarias fabricats sur terra			4'000			
3650.00	Rectificaziun partecipaziuns (145xx)					1'999.00	
3900.00	Scumpart intern da roba			1'000			
3910.00	Scumpart intern da servezzans			3'500		3'540.00	
162	Defaisa civila	220'505.13	48'282.10	177'100	65'500	169'839.00	45'895.53
	Nettoaufwand		172'223.03		111'600		123'943.47
1620	Protecziun civila (in general)	109'379.63	47'560.10	80'100	35'500	75'859.62	43'121.28
	Nettoaufwand		61'819.53		44'600		32'738.34
3090.00	Scolaziun e perfecziunamaint dal persunal	29'856.00		27'000		29'165.90	
3120.00	Energia, aua ed immundizchas	12'668.23		8'000		13'154.45	
3130.00	Telefon, portos e divers	2'506.90		2'000		2'459.40	
3134.00	Sgüranza da chosas	2'028.20		5'000		5'137.01	
3140.00	Mantegnimaint immobiglias	28'386.95		5'000		1'637.85	
3144.00	Mantegnimaint indrizs technics	21'627.10		5'000		8'124.53	
3151.00	Mantegnimaint apparats, maschinas ed utensils			12'000			
3300.00	Amortisaziuns oridnarias	3'437.00		3'500		3'437.00	
3910.00	Scumpart intern da servezzans	8'869.25		12'600		12'743.48	
4240.00	Entradas schlers da protecziun		4'648.20		5'000		2'400.00
4260.00	Restituziuns		2'721.85				
4501.00	Retratta conto schlers da protecziun		36'690.05		27'000		36'775.28
4630.00	Contribuziuns federalas				3'500		
4631.00	Contribuziuns chantunalas		3'500.00				3'946.00
1621	Stab directiv cumünal civil	111'125.50	722.00	97'000	30'000	93'979.38	2'774.25
	Nettoaufwand		110'403.50		67'000		91'205.13
3132.00	Stab directiv cumünal	2'297.60		15'000		21'776.20	
3132.01	Survagianza privel da lavinias	56'766.60		25'000		27'396.80	
3132.02	Survagianza oters privels da natüra	16'312.35		20'000		6'502.00	
3300.00	Amortisaziuns ordinarias			3'000			
3910.00	Scumpart intern da servezzans	35'748.95		34'000		38'304.38	
4260.00	Restituziuns		722.00				374.25
4501.00	Retratta conto schlers da protecziun				20'000		2'400.00
4631.00	Contribuziuns chantunalas				10'000		
2	FUORMAZIUN	8'923'342.80	1'005'337.55	9'103'992	1'025'500	9'567'887.23	1'163'157.40
	Nettoaufwand		7'918'005.25		8'078'492		8'404'729.83
21	Scoula obligatorica	8'375'512.78	951'244.55	8'495'692	945'500	8'602'748.51	1'068'844.45
	Nettoaufwand		7'424'268.23		7'550'192		7'533'904.06
211	Eingangsstufe	843'098.29	122'624.27	855'000	128'000	824'112.57	110'686.10
	Nettoaufwand		720'474.02		727'000		713'426.47
2110	Scoulina	843'098.29	122'624.27	855'000	128'000	824'112.57	110'686.10
	Nettoaufwand		720'474.02		727'000		713'426.47
3020.00	Pajas	654'328.56		670'000		651'221.12	
3020.01	Pajas promoziun da la lingua	31'725.82		28'000		26'339.67	
3050.00	Sgüranzas socialas	54'048.07		54'000		53'346.33	
3052.00	Chascha da pensiun	44'499.40		43'000		43'945.90	
3053.00	Sgüranza d'accidaints	1'237.67		1'500		1'201.15	
3053.01	Sgüranza supplementara d'accidaints	2'033.67		3'000		2'006.71	
3053.02	Sgüranza da malatia	2'550.71		3'000		2'508.29	

b) Erfolgsrechnung

		Quint 2019		Preventiv 2019		Quint 2018	
		Expensas	Entradas	Expensas	Entradas	Expensas	Entradas
3090.00	Scolaziun e perfecziunamaint dal persunal	11'387.80		10'000		13'408.70	
3099.00	Ulteriurs cuosts da persunal	768.91		1'000			
3102.00	Fotocopchas e palperi da fotocopchar	1'970.10		4'000		1'461.75	
3104.00	Material da scoula e da consùm	23'820.83		23'000		22'126.45	
3110.00	Acquist mobiglia ed indrizs	9'514.90		5'500		2'382.30	
3151.00	Mantegnimaint mobiglia ed indrizs	533.85		2'000		178.80	
3171.00	Viadis da scoula, excursiuns e chomps	1'678.00		4'000		985.40	
3910.00	Scumpart intern da servezzans	3'000.00		3'000		3'000.00	
4260.00	Restituziuns		100.00				55.00
4611.00	Contribuziuns chantunalas		122'524.27		128'000		110'631.10
212	S-chalin primar	3'342'098.88	381'960.91	3'337'500	385'000	3'315'968.21	378'513.60
	Nettoaufwand		2'960'137.97		2'952'500		2'937'454.61
2120	S-chalin primar	3'342'098.88	381'960.91	3'337'500	385'000	3'315'968.21	378'513.60
	Nettoaufwand		2'960'137.97		2'952'500		2'937'454.61
3020.00	Pajas	2'616'322.49		2'610'000		2'575'939.92	
3020.02	Pajas promoziun da la lingua	88'467.18		80'000		71'258.69	
3050.00	Sgüranzas socialas	210'138.17		208'000		207'959.20	
3052.00	Chascha da pensiun	183'054.10		195'000		185'365.70	
3053.00	Sgüranza d'accidaints	4'826.46		6'000		4'694.46	
3053.01	Sgüranza supplementara d'accidaints	7'929.08		9'000		7'841.21	
3053.02	Sgüranza da malatia	9'892.90		11'000		9'823.71	
3090.00	Scolaziun e perfecziunamaint dal persunal	21'821.25		25'000		36'975.25	
3099.00	Ulteriurs cuosts da persunal	3'075.68				422.15	
3102.00	Fotocopchas e palperi da fotocopchar	48'676.83		20'000		33'042.42	
3104.00	Material da scoula e da consùm	61'491.87		54'000		57'986.80	
3104.01	Material lavurs manualas	38'095.57		47'000		17'574.55	
3104.02	Material scoula da cusir					17'987.46	
3111.00	Acquist mobiglia ed indrizs	25'274.30		45'000		52'267.44	
3151.00	Mantegnimaint mobiglia ed indrizs	4'192.40		2'500		4'869.15	
3171.00	Viadis da scoula, excursiuns e chomps	8'040.60		13'000		13'246.30	
3190.00	Instrucziun da nodar					6'904.80	
3636.00	Contribuziun "Scoula Rudolf Steiner Scuol"	7'800.00		9'000		8'700.00	
3910.00	Scumpart intern da servezzans	3'000.00		3'000		3'109.00	
4260.00	Restituziuns		22'670.90				22'925.85
4611.00	Contribuziuns chantunalas		359'290.01		385'000		355'587.75
213	S-chalin superiur / s-chalin secundar I	1'984'841.73	179'382.27	2'008'000	190'000	2'159'387.24	284'437.05
	Nettoaufwand		1'805'459.46		1'818'000		1'874'950.19
2130	S-chalin superiur / s-chalin secundar I	1'984'841.73	179'382.27	2'008'000	190'000	2'159'387.24	284'437.05
	Nettoaufwand		1'805'459.46		1'818'000		1'874'950.19
3020.00	Pajas	1'479'315.07		1'450'000		1'632'739.35	
3020.01	Pajas promoziun da la lingua	50'223.48		52'000		39'945.76	
3050.00	Sgüranzas socialas	117'957.93		120'000		126'644.65	
3052.00	Chascha da pensiun	102'067.45		107'000		112'693.85	
3053.00	Sgüranza d'accidaints	2'751.92		2'500		2'874.92	
3053.01	Sgüranza supplementara d'accidaints	4'520.93		5'000		4'802.54	
3053.02	Sgüranza da malatia	5'600.28		6'000		5'912.18	
3090.00	Scolaziun e perfecziunamaint dal persunal	8'954.40		12'000		26'334.60	
3099.00	Ulteriurs cuosts da persunal	1'153.36				215.00	
3102.00	Fotocopchas e palperi da fotocopchar	2'900.85		15'000		1'608.50	
3104.00	Material da scoula e da consùm	45'754.58		44'000		40'948.77	
3104.01	Material lavurs manualas	28'045.48		29'500		18'278.25	
3104.02	Material scoula da cusir					14'973.15	
3105.00	Material scoula d'economia	16'166.00		15'000		13'731.80	
3111.00	Acquist mobiglia ed indrizs	20'160.35		35'000		15'087.75	
3151.00	Mantegnimaint mobiglia ed indrizs	1'737.95		1'000		3'765.35	
3153.00	Mantegnimaint informatica	168.00				47.10	
3171.00	Viadis da scoula, excursiuns e chomps	8'059.10		11'000		9'263.67	
3171.01	Eivna intensiva da lingua	26'694.60		40'000		23'706.35	

b) Erfolgsrechnung		Quint 2019		Preventiv 2019		Quint 2018	
		Expensas	Entradas	Expensas	Entradas	Expensas	Entradas
3612.00	Indemnisaziun cumün da Zernez					44'738.70	
3635.00	Contribuziuns per scolars da las scoulas da talents	59'610.00		60'000		18'075.00	
3910.00	Scumpart intern da servezzans	3'000.00		3'000		3'000.00	
4260.00	Restituziuns		16'511.25		20'000		88'327.75
4611.00	Contribuziuns chantunalas		162'871.02		170'000		196'109.30
214	Scoula da musica	135'092.06		153'000		127'557.48	
	Nettoaufwand		135'092.06		153'000		127'557.48
2140	Scoula da musica	135'092.06		153'000		127'557.48	
	Nettoaufwand		135'092.06		153'000		127'557.48
3632.00	Scoula da musica (Regiun EBVM)	135'092.06		153'000		127'557.48	
217	Immoglias da scoula	1'121'359.76	56'964.05	1'174'692	56'000	1'372'673.24	70'174.90
	Nettoaufwand		1'064'395.71		1'118'692		1'302'498.34
2170	Immoglias da scoula	1'121'359.76	56'964.05	1'174'692	56'000	1'372'673.24	70'174.90
	Nettoaufwand		1'064'395.71		1'118'692		1'302'498.34
3010.00	Pajas	310'470.12		307'000		305'743.01	
3050.00	Sgüranzas socialas	22'797.70		24'000		23'396.05	
3052.00	Chascha da pensiun	17'440.20		18'000		18'738.45	
3053.00	Sgüranza d'accidaints	5'707.75		7'000		6'757.21	
3053.01	Sgüranza supplementara d'accidaints	863.49		600		898.56	
3053.02	Sgüranza da malatia	1'072.09		700		1'112.89	
3090.00	Scolaziun e perfecziunamaint dal persunal	50.00				2'252.00	
3099.00	Ulteriurs cuosts da persunal	3'168.42		500		1'338.30	
3101.00	Material da gestiun e da consüm	51'962.73		60'000		91'170.73	
3110.00	Acquist maschinas ed indrizs	10'337.60		8'000		15'837.80	
3120.00	Energia, aua ed immundizchas	185'024.84		130'000		204'727.60	
3130.00	Telefon e divers	3'550.79		5'000		6'226.32	
3134.00	Sgüranza da chosas	24'835.85		30'000		35'199.51	
3144.00	Mantegnimaint immoglias ed implants	198'680.03		300'000		378'992.50	
3300.00	Amortisaziuns ordinarias	142'853.00		137'000		116'932.00	
3300.01	Amortisaziuns ordinarias mobiglia	20'815.00				20'815.00	
3900.00	scumpart intern da roba	2'508.50		2'000		505.90	
3910.00	Scumpart intern da servezzans	40'429.65		42'100		51'237.41	
3920.00	Scumpart intern da fits (cuosts per fittanzas e drets d'adöver)	78'792.00		102'792		90'792.00	
4240.00	Taxas d'adöver		5'035.50		3'000		5'592.50
4260.00	Restituziuns		888.55				13'372.40
4471.00	Rechav d'immoglias		50'860.00		53'000		50'860.00
4920.00	Scumpart intern da fits (cuosts per fittanzas e drets d'adöver)		180.00				350.00
218	Surveglianza da di	68'368.55	22'729.65	68'500	34'500	30'071.67	13'282.50
	Nettoaufwand		45'638.90		34'000		16'789.17
2180	Surveglianza da di	68'368.55	22'729.65	68'500	34'500	30'071.67	13'282.50
	Nettoaufwand		45'638.90		34'000		16'789.17
3001.00	Pajas maisa da mezdi e structura da di	29'561.20		28'000		10'290.45	
3050.00	Sgüranzas socialas	2'201.96		2'000		816.85	
3052.00	Chascha da pensiun	1'056.65					
3053.00	Sgüranza d'accidaints	50.46				18.35	
3053.01	Sgüranza supplementara d'accidaints	82.72				30.66	
3053.02	Sgüranza da malatia	103.70				38.36	
3099.00	Ulteriurs cuosts da persunal	83.56					
3101.00	Material da gestiun e da consüm	6'392.50					
3120.00	Energia, aua ed immundizchas	98.30					
3130.00	Pasts	20'587.50		31'000		18'877.00	
3160.00	Fit per localitats	8'100.00		7'500			
3170.00	Cuosts da viadi e spaisas	50.00					

b) Erfolgsrechnung		Quint 2019		Preventiv 2019		Quint 2018	
		Expensas	Entradas	Expensas	Entradas	Expensas	Entradas
4260.00	Part genituors maisa da mezdi e structura da di		18'254.00		27'000		9'636.00
4611.00	Contribuziuns chantunalas		4'475.65		7'500		3'646.50
219	Scoula populara, divers Nettoaufwand	880'653.51	187'583.40 693'070.11	899'000	152'000 747'000	772'978.10	211'750.30 561'227.80
2190	Direcziun ed administraziun da scoula Nettoaufwand	429'532.93	127'477.00 302'055.93	465'500	120'000 345'500	335'511.45	123'040.90 212'470.55
3000.00	Pajas, indemnisaziuns e remuneraziuns per sezzüdas	18'725.00		20'000		13'682.65	
3010.00	Pajas manader da scoula / secretariat	225'718.15		220'000		192'219.47	
3050.00	Sgüranzas socialas	18'547.00		18'000		15'738.93	
3052.00	Chascha da pensiun	13'364.85		14'000		10'450.45	
3053.00	Sgüranza d'accidaints	437.30		1'000		365.12	
3053.01	Sgüranza supplementara d'accidaints	717.95		1'000		609.60	
3053.02	Sgüranza da malatia	830.38		1'000		727.32	
3090.00	Scolaziun e perfecziunamaint dal persunal	266.00		2'000		1'963.20	
3099.00	Ulteriurs cuosts da persunal	1'553.86				882.00	
3100.00	Material da büro	3'410.03		3'000		1'992.87	
3102.00	Fotocopchas e palperi da fotocopchar	334.65		4'000		1'767.83	
3104.00	Material lavurs manualas	14'729.85		19'000		3'792.31	
3104.01	Material scoula da cusir	4'035.55		8'500		2'568.40	
3110.00	Acquist mobilia e maschinas da büro	1'070.75					
3111.00	Acquist urdegns e material da sport	15'532.75		25'000		28'757.15	
3111.01	Acquist informatica (magisters)	13'634.60		15'000		23'425.00	
3130.00	Telefon e portos					87.10	
3151.00	Mantegnimaint mobilia e material da sport	208.00				2'716.60	
3153.00	Mantegnimaint informatica	94'816.81		84'000		31'087.50	
3181.00	Perditas effectivas da dabuns					100.00	
3199.00	Ulteriurs cuosts da gestiun	112.00				287.00	
3320.00	Amortisaziuns ordinarias EED			30'000			
3910.00	Scumpart intern da servezzans	1'487.45				2'290.95	
4260.00	Restituziuns		7'214.50				6'303.40
4611.00	Contribuziuns chantunalas direcziun da scoula		120'262.50		120'000		116'737.50
2192	Scoula populara, divers Nettoaufwand	451'120.58	60'106.40 391'014.18	433'500	32'000 401'500	437'466.65	88'709.40 348'757.25
3053.00	Sgüranza d'accidaints scolars	3'256.35		3'000		3'036.00	
3102.00	Gazettas da scoula	5'463.45		8'000		5'219.15	
3130.00	Bus da scoula	184'707.95		170'000		186'424.15	
3132.00	Concept da sgürezza pro la lavur			2'000			
3170.00	Proget "Scoula in movimaint"	724.40					
3190.00	Progets da scoula	30'103.50		25'000		11'088.15	
3199.00	Ulteriurs cuosts da gestiun	28'326.83		25'000		33'992.45	
3634.02	Scoula da skis	8'038.10		10'000		7'206.75	
3910.00	Scumpart intern da servezzans	166'000.00		190'500		166'000.00	
3920.00	Scumpart intern da fits	24'500.00				24'500.00	
4260.00	Restituziuns		3'130.00				4'093.00
4611.00	Contribuziuns chantunalas		22'314.95				21'752.05
4611.01	Contribuziuns chantunalas transports da scolars		15'459.45		13'000		12'855.35
4621.00	Egalisaziun chantunala per las scoulas (FA)		19'202.00		19'000		50'009.00
22	Scoulas specialas Nettoaufwand	236'994.04	54'093.00 182'901.04	302'300	80'000 222'300	253'697.22	94'312.95 159'384.27
220	Scoulas specialas Nettoaufwand	236'994.04	54'093.00 182'901.04	302'300	80'000 222'300	253'697.22	94'312.95 159'384.27

b) Erfolgsrechnung

		Quint 2019		Preventiv 2019		Quint 2018	
		Expensas	Entradas	Expensas	Entradas	Expensas	Entradas
2200	Scoulas specialas	76'022.70		110'000		80'619.30	
	Nettoaufwand		76'022.70		110'000		80'619.30
3611.01	Contribuziun al Servezzan Ortopedagogic dal Grischun	49'814.70		80'000		62'076.30	
3612.00	Contribuziuns a scoulas specialas	26'208.00		30'000		18'543.00	
2201	Logopedia	160'971.34	54'093.00	192'300	80'000	173'077.92	94'312.95
	Nettoaufwand		106'878.34		112'300		78'764.97
3020.00	Pajas	121'163.30		120'000		116'894.05	
3050.00	Sgüranzas socialas	9'628.52		10'000		7'452.25	
3052.00	Chascha da pensiun	8'625.60		8'500		7'699.20	
3053.00	Sgüranza d'accidaints	220.51		200		167.85	
3053.01	Sgüranza supplementara d'accidaints	362.30		300		280.45	
3053.02	Sgüranza da malatia	454.25		300		351.60	
3090.00	Scolaziun e perfecziunamaint dal persunal	705.00		1'500		250.00	
3104.00	Material da scoula e da consüm	2'023.20		1'500		1'190.35	
3130.00	Prestaziuns da terzs	17'788.66		50'000		38'792.17	
4260.00	Restituziuns		54'093.00		80'000		94'312.95
25	Scoulas da fuormaziun generala	310'835.98		306'000		711'441.50	
	Nettoaufwand		310'835.98		306'000		711'441.50
251	Scoulas da maturità gimnasiala	310'835.98		306'000		711'441.50	
	Nettoaufwand		310'835.98		306'000		711'441.50
2510	Scoulas da maturità gimnasiala	310'835.98		306'000		711'441.50	
	Nettoaufwand		310'835.98		306'000		711'441.50
3631.00	Contribuziuns als pregimnasis ed otras scoulas da fuormaziun generala	166'047.10		145'000		131'300.00	
3635.00	Contribuziun Institut Otalpin Ftan (Regiun EBVM)	96'412.88		98'000		98'687.00	
3635.01	contribuziun associaziun. scoula ota professionala	3'375.00		3'000		3'812.50	
3650.00	Rectificaziun partecipaziuns (145xx)	1.00				432'642.00	
3940.00	Scumpart intern da fits (impraist IOF)	45'000.00		60'000		45'000.00	
3	CULTURA, SPORT E TEMP LIBER, BASELZIA	1'554'438.73	283'467.83	1'623'380	219'700	1'848'118.75	362'703.70
	Nettoaufwand		1'270'970.90		1'403'680		1'485'415.05
31	Patrimoni cultural	10'386.00		10'000		10'376.00	
	Nettoaufwand		10'386.00		10'000		10'376.00
311	Museums ed art figürativa	10'386.00		10'000		10'376.00	
	Nettoaufwand		10'386.00		10'000		10'376.00
3110	Museums ed art figürativa	10'386.00		10'000		10'376.00	
	Nettoaufwand		10'386.00		10'000		10'376.00
3636.01	Contribuziun museum	10'386.00		10'000		10'376.00	
32	Cultura, divers	456'105.43	88'632.00	515'680	89'500	500'365.52	155'725.00
	Nettoaufwand		367'473.43		426'180		344'640.52
321	Bibliotecas	141'735.64	28'000.00	141'680	27'500	144'279.52	27'450.00
	Nettoaufwand		113'735.64		114'180		116'829.52
3210	Bibliotecas	141'735.64	28'000.00	141'680	27'500	144'279.52	27'450.00
	Nettoaufwand		113'735.64		114'180		116'829.52
3010.00	Pajas	16'642.45		16'000		19'065.85	
3050.00	Sgüranzas socialas	600.65		700		742.04	
3053.00	Sgüranza d'accidaints	30.25		100		34.09	
3053.01	Sgüranza supplementara d'accidaints	49.72		100		56.81	

b) Erfolgsrechnung

		Quint 2019		Preventiv 2019		Quint 2018	
		Expensas	Entradas	Expensas	Entradas	Expensas	Entradas
3053.02	Sgüranza da malatia	62.32		100		71.33	
3101.00	Aquist cudeschs e medias	8'395.90		9'000		8'537.00	
3120.00	Energia, aua ed immundizchas	4'160.70		4'000		3'825.00	
3130.00	Telefon e divers	2'053.50		2'000		1'397.15	
3160.00	Fits per las bibliotecas	18'180.00		18'180		18'180.00	
3199.00	Ulteriurs cuosts da gestiun	4'060.15		4'000		4'828.85	
3636.00	Contribuziuns a las bibliotecas	72'500.00		72'500		72'500.00	
3900.00	Scumpart intern da material					41.40	
3910.00	Scumpart intern da servezzans	3'000.00		3'000		3'000.00	
3920.00	Scumpart intern da fits (cuosts per fittanzas e drets d'adöver)	12'000.00		12'000		12'000.00	
4611.00	Contribuziuns chantunalas		3'500.00		3'000		2'950.00
4910.00	Scumpart intern da servezzans				24'500		
4920.00	Scumpart intern da fits		24'500.00				24'500.00
329	Cultura, divers	314'369.79	60'632.00	374'000	62'000	356'086.00	128'275.00
	Nettoaufwand		253'737.79		312'000		227'811.00
3290	Cultura, divers	218'308.79	632.00	278'000	2'000	285'025.00	83'275.00
	Nettoaufwand		217'676.79		276'000		201'750.00
3101.00	Material da consüm					5'802.75	
3120.00	Energia per diversas occurenzas	4'438.46		3'000		3'792.45	
3130.00	Portos	948.25				564.10	
3199.00	Diversas occurenzas			2'000		766.20	
3300.00	Amortisaziuns ordinarias			13'000			
3632.00	Cultura (Regiun EBVM)	23'397.38		17'000		15'900.60	
3636.00	Societats contribuziuns annualas	88'936.50		65'000		80'397.00	
3636.01	Contribuziuns unicas	37'284.00		28'000		42'450.00	
3636.02	Societats contribuziuns per giubileums	1'500.00				1'500.00	
3636.03	Üsanzas indigenas	4'616.65		6'000		13'738.15	
3636.04	Occurenzas per dis da festa	15'894.50		15'000		9'147.65	
3636.05	Ulteriuras contribuziuns	16'063.60		8'000		8'375.75	
3636.07	Imposta da müdaman chastè da Tarasp			79'000			
3660.00	Amortisaziuns ordinarias					80'000.00	
3900.00	Scumpart intern da roba	203.00		4'000		116.50	
3910.00	Scumpart intern da servezzans	24'846.45		38'000		22'123.85	
3920.00	Scumpart intern da fits (cuosts per fittanzas e drets d'adöver)	180.00				350.00	
4240.00	Diversas taxas				1'000		
4260.00	Restituziuns		632.00		1'000		3'275.00
4510.00	Retratra dal conto rechav dal terrain dals vaschins						80'000.00
3291	Fundaziun Nairs	96'061.00	60'000.00	96'000	60'000	71'061.00	45'000.00
	Nettoaufwand		36'061.00		36'000		26'061.00
3636.00	Contribuziun da gestiun Fundaziun Nairs	30'000.00		30'000		20'000.00	
3660.00	Amortisaziuns ordinarias	6'061.00		6'000		6'061.00	
3706.00	Fundaziun Nairs	60'000.00		60'000		45'000.00	
4704.00	Contribuziuns Corporaziun Energia Engiadina (CEE)		60'000.00		60'000		45'000.00
33	Medias	3'155.95	19'533.30	2'000		5'253.45	33'806.15
	Nettoaufwand				2'000		
	Nettoertrag	16'377.35				28'552.70	
332	Indrizs d'antennas e da cabel	3'155.95	19'533.30	2'000		5'253.45	33'806.15
	Nettoaufwand				2'000		
	Nettoertrag	16'377.35				28'552.70	
3321	Indrizs d'antennas e da cabel	3'155.95	19'533.30	2'000		5'253.45	33'806.15
	Nettoaufwand				2'000		
	Nettoertrag	16'377.35				28'552.70	
3149.00	Mantegnimaint antennas e diversa	1'626.70		2'000		2'386.15	
3181.00	Perditas effectivas da dabuns	2.00				271.20	

b) Erfolgsrechnung

		Quint 2019		Preventiv 2019		Quint 2018	
		Expensas	Entradas	Expensas	Entradas	Expensas	Entradas
3635.00	Programs da televisiun Tele Rätia	1'527.25				2'596.10	
4240.00	Taxa d'adöver part cumün						4'042.70
4240.01	Taxa d'adöver part privats		19'533.30				29'763.45
34	Sport e temp liber	1'020'351.63	156'908.63	1'005'600	115'200	1'261'939.02	152'466.60
	Nettoaufwand		863'443.00		890'400		1'109'472.42
341	Sport	154'583.51	26'120.00	139'000	25'200	442'790.65	26'730.00
	Nettoaufwand		128'463.51		113'800		416'060.65
3410	Sport	154'583.51	26'120.00	139'000	25'200	442'790.65	26'730.00
	Nettoaufwand		128'463.51		113'800		416'060.65
3120.00	Energia, aua ed immundizchas	3'696.85		3'000		2'982.70	
3140.00	Mantegnimaint plazzas da sport	37'035.01		10'000		3'626.05	
3300.00	Amortisaziuns ordinarias	8'212.00					
3636.00	Contribuziuns a societats da sport	33'102.70		35'000		32'130.00	
3637.00	Promozion sport d'inviern	41'100.00		41'000		47'679.90	
3650.00	Rectificaziun partecipaziuns (145xx)	600.00				303'808.00	
3660.00	Amortisaziuns ordinarias sün contribuziuns per investiziuns (146xx)	10'531.00		10'500		10'531.00	
3900.00	Scumpart intern da roba	2'439.00				594.00	
3910.00	Scumpart intern da servezzans	17'866.95		39'500		41'439.00	
4260.00	Restituziuns		720.00				1'130.00
4472.00	Fit plazzas da sport		400.00		200		600.00
4910.00	Scumpart intern da servezzans		25'000.00		25'000		25'000.00
342	Temp liber	865'768.12	130'788.63	866'600	90'000	819'148.37	125'736.60
	Nettoaufwand		734'979.49		776'600		693'411.77
3420	Temp liber	865'768.12	130'788.63	866'600	90'000	819'148.37	125'736.60
	Nettoaufwand		734'979.49		776'600		693'411.77
3010.00	Pajas	53'790.60		22'000		32'224.25	
3050.00	Sgüranzas socialas	3'028.20		1'500		1'897.87	
3053.00	Sgüranza d'accidaints	817.51		400		505.69	
3053.01	Sgüranza supplementara d'accidaints	163.60		100		120.20	
3053.02	Sgüranza da malatia	125.00		100		67.50	
3130.01	Lavuors tras scoulas / protecziun civila	5'066.05		10'000		4'351.45	
3130.02	Mantegnimaint implantaziuns / alleas	38'878.21		25'000		32'041.25	
3130.03	Hotspots pel WLAN gratuit	16'500.00		36'000		13'500.00	
3140.01	Mantegnimaint plazzas da giovar	22'870.37		30'000		19'880.05	
3140.02	Mantegnimaint punts e piogns	81'827.60		25'000		13'029.75	
3140.03	Concepts e planisaziun	8'617.65		20'000		3'030.00	
3140.04	Mantegnimaint "lai da Padnal"	293.70					
3141.00	Mantegnimaint sendas	138'891.63		80'000		68'550.20	
3141.01	Signalisaziun sendas	1'506.05		5'000		5'005.10	
3300.00	Amortisaziuns ordinarias	2'613.00		15'000		2'613.00	
3636.00	Contribuziun BAW	300.00		500		300.00	
3660.00	Amortisaziuns ordinarias per contr. d'investiziun	2'682.00					
3900.00	Scumpart intern da roba	47'333.40		33'000		28'208.35	
3910.00	Scumpart intern da servezzans	440'463.55		563'000		593'823.71	
4260.00	Restituziuns		5'043.00				1'500.00
4310.00	Lavuors per progets		5'745.63				13'141.00
4893.01	Retratra prefinanziaziun "Lai da Padnal"						21'095.60
4910.00	Scumpart intern da servezzans		120'000.00		90'000		90'000.00
35	Baselgias e fatschendas religiusas	64'439.72	18'393.90	90'100	15'000	70'184.76	20'705.95
	Nettoaufwand		46'045.82		75'100		49'478.81
350	Baselgias e fatschendas religiusas	64'439.72	18'393.90	90'100	15'000	70'184.76	20'705.95
	Nettoaufwand		46'045.82		75'100		49'478.81

b) Erfolgsrechnung

		Quint 2019		Preventiv 2019		Quint 2018	
		Expensas	Entradas	Expensas	Entradas	Expensas	Entradas
3500	Baselgias e fatschendas religiosas	64'439.72	18'393.90	90'100	15'000	70'184.76	20'705.95
	Nettoaufwand		46'045.82		75'100		49'478.81
3010.00	Pajas	34'975.20		32'000		37'206.30	
3030.00	Indemnisaziuns per lavuraints temporars	1'500.00					
3050.00	Sgüranzas socialas	2'233.85		2'500		2'253.71	
3052.00	Chascha da pensiun	884.40		900		889.20	
3053.00	Sgüranza d'accidaints	62.68		100		63.01	
3053.01	Sgüranza supplementara d'accidaints	103.30		100		105.50	
3053.02	Sgüranza da malatia	105.75		100		106.70	
3099.00	Ulteriurs cuosts da personal	326.66				372.50	
3120.00	Energia, aua ed immundizchas	1'925.93		1'500		2'276.05	
3130.00	Indemnisaziun da spaisas	600.00		1'000		600.00	
3130.01	Prestaziuns da terzs					100.00	
3134.00	Sgüranza da chosas	1'110.30		500		1'072.54	
3140.00	Mantegnimaint sains ed ura da baselgia	13'164.70		30'000		7'500.25	
3140.01	Mantegnimaint cluchers			2'000			
3300.00	Amortisaziuns regularas	1'696.00		2'000		1'696.00	
3910.00	Scumpart intern da servezzans	5'750.95		17'400		15'943.00	
4634.00	Restituziun part baselgia		18'393.90		15'000		20'705.95
4	SANDÀ	2'627'676.44	16'436.65	2'992'000	15'150	3'494'225.99	33'923.05
	Nettoaufwand		2'611'239.79		2'976'850		3'460'302.94
41	Ospidal e chasas da chüra	2'270'537.23		2'533'000		3'091'292.21	
	Nettoaufwand		2'270'537.23		2'533'000		3'091'292.21
411	Ospidal	1'177'139.08		1'558'000		2'035'804.70	
	Nettoaufwand		1'177'139.08		1'558'000		2'035'804.70
4110	Ospidal	1'177'139.08		1'558'000		2'035'804.70	
	Nettoaufwand		1'177'139.08		1'558'000		2'035'804.70
3612.00	Contribuziuns a l'ospidal	714'357.10		940'000		667'753.20	
3612.01	Contribuziuns ad ospidals dadour la regiun	310'242.90		350'000		247'697.00	
3612.03	Clinica Curativa	145'098.08		140'000		30'685.35	
3660.00	Amortisaziuns regularas	7'441.00		128'000		1'089'669.15	
412	Chasas d'attempats e da chüra	1'093'398.15		975'000		1'055'487.51	
	Nettoaufwand		1'093'398.15		975'000		1'055'487.51
4120	Chasas d'attempats e da chüra	1'093'398.15		975'000		1'055'487.51	
	Nettoaufwand		1'093'398.15		975'000		1'055'487.51
3612.00	Contribuziuns ad attempats	338'513.20		300'000		362'032.61	
3612.01	Chüra Lischana	133'777.25		85'000		42'863.62	
3612.02	Chüra Prاسas-cher, Röven und Chalamandrin	501'905.73		500'000		458'847.33	
3612.03	Chüra dadour la regiun	27'523.65				97'449.00	
3612.05	Cusglianza e sustegn "Chüra Engiadina"	91'678.32		90'000		91'945.95	
3650.00	Rectificaziun partecipaziuns (145xx)					2'349.00	
42	Chüra ambulanta da persunas amaladas	322'145.41	158.00	422'000	150	371'309.37	158.00
	Nettoaufwand		321'987.41		421'850		371'151.37
421	Chüra ambulanta da persunas amaladas	206'993.86	158.00	255'000	150	228'824.23	158.00
	Nettoaufwand		206'835.86		254'850		228'666.23
4210	Chüra ambulanta da persunas amaladas	206'993.86	158.00	255'000	150	228'824.23	158.00
	Nettoaufwand		206'835.86		254'850		228'666.23
3612.00	Spitex	206'993.86		255'000		228'824.23	
4940.00	Scumpart intern da fits (Els Pfister-Weideli)		158.00		150		158.00

b) Erfolgsrechnung		Quint 2019		Preventiv 2019		Quint 2018	
		Expensas	Entradas	Expensas	Entradas	Expensas	Entradas
422	Chüra ambulanta da persunas amaladas Nettoaufwand	115'151.55		167'000		142'485.14	
			115'151.55		167'000		142'485.14
4220	Servezzans da salvamaint Nettoaufwand	115'151.55		167'000		142'485.14	
			115'151.55		167'000		142'485.14
3151.00	Cumprita e mantegnimaint defibrillaturs	7'335.10		7'000			
3612.00	Servezzans da salvamaint	107'816.45		160'000		142'485.14	
43	Prevenziun da sandà Nettoaufwand	34'993.80	16'278.65	37'000	15'000	31'624.41	9'765.05
			18'715.15		22'000		21'859.36
433	Servezzan da sandà da scoula Nettoaufwand	34'993.80	16'278.65	37'000	15'000	31'624.41	9'765.05
			18'715.15		22'000		21'859.36
4330	Servezzan da sandà da scoula Nettoaufwand	34'993.80	16'278.65	37'000	15'000	31'624.41	9'765.05
			18'715.15		22'000		21'859.36
3010.00	Paja daintist da scoula	11'897.10		16'000		10'256.35	
3050.00	Sgüranzas socialas	862.05		1'000		815.06	
3130.00	Daintist da scoula trattamaints	16'390.65		15'000		13'855.00	
3130.01	Meidi da scoula controllas	5'844.00		5'000		6'697.00	
3181.00	Perditas effectivas da dabuns					1.00	
4260.00	Restituziuns per trattamaints dals daints		16'278.65		15'000		9'765.05
49	Gesundheitswesen, übriges Nettoertrag					24'000.00	24'000.00
490	Gesundheitswesen, übriges Nettoertrag					24'000.00	24'000.00
4900	Sandà, divers Nettoertrag					24'000.00	24'000.00
4510.00	Retratta da la finanziaziun speciala						24'000.00
5	SGÜREZZA SOCIALA Nettoaufwand	1'047'606.04	376'218.16	1'210'100	100'150	1'191'022.32	366'463.60
			671'387.88		1'109'950		824'558.72
51	Malatia ed accidaint Nettoertrag	-1'536.30				-225.10	
		1'536.30				225.10	
511	Premias inetschablas da la chascha d'amalats Nettoertrag	-1'536.30				-225.10	
		1'536.30				225.10	
5110	Premias inetschablas da la chascha d'amalats Nettoertrag	-1'536.30				-225.10	
		1'536.30				225.10	
3181.09	Entradas d'effectivas perditas da dabuns (reducziun d'expensas)	-1'536.30				-225.10	
54	Famiglia e giuventüna Nettoaufwand	162'152.45	30'260.00	203'100	30'000	179'324.78	38'894.20
			131'892.45		173'100		140'430.58
543	Pajamaint anticipà ed incasso d'alimaints Nettoaufwand	65'053.40	30'260.00	68'100	30'000	60'217.20	38'894.20
			34'793.40		38'100		21'323.00
5430	Pajamaint anticipà ed incasso d'alimaints Nettoaufwand	65'053.40	30'260.00	68'100	30'000	60'217.20	38'894.20
			34'793.40		38'100		21'323.00
3132.00	Cusglianza tras terzs	7'244.40		8'000		4'773.20	
3636.00	Contribuziuns ad organisaziuns	100.00		100		100.00	

b) Erfolgsrechnung		Quint 2019		Preventiv 2019		Quint 2018	
		Expensas	Entradas	Expensas	Entradas	Expensas	Entradas
3637.00	Pajamaints anticipats d'alimaints	57'709.00		60'000		55'344.00	
4260.00	Restituziuns alimaints		30'260.00		30'000		38'894.20
545	Prestaziuns a famiglias Nettoaufwand	97'099.05		135'000		119'107.58	
			97'099.05		135'000		119'107.58
5451	Canortas e gruppas da gö Nettoaufwand	97'099.05		135'000		119'107.58	
			97'099.05		135'000		119'107.58
3632.00	Contribuziuns chüra d'uffants	78'599.40		115'000		100'617.08	
3636.00	Contribuziuns pellas gruppas da giovar	18'499.65		20'000		18'490.50	
57	Agüd social e fats d'asil Nettoaufwand	886'989.89	345'958.16	1'007'000	70'150	1'011'922.64	327'569.40
			541'031.73		936'850		684'353.24
572	Agüd economic Nettoaufwand	557'825.71	345'958.16	658'000	70'150	606'163.94	327'569.40
			211'867.55		587'850		278'594.54
5720	Agüd economic tenor ledscha Nettoaufwand	557'825.71	345'958.16	658'000	70'150	606'163.94	327'569.40
			211'867.55		587'850		278'594.54
3132.00	Cussaglianza tras terzs	2'708.25		8'000		7'530.80	
3135.00	Cuosts da servezzans per persunas in surveglianza					72'040.00	
3636.00	Contribuziuns ad instituziuns socialas	9'375.25		10'000		8'605.50	
3637.00	Sustegn per chasadas privatas	545'742.21		640'000		517'987.64	
4621.00	Contribuziuns chantunalas		119'711.65		40'000		17'670.55
4637.00	Restituziuns		226'088.51		30'000		309'740.85
4940.00	Scumpart intern da fits (fondo Els Pfister-Weideli)		158.00		150		158.00
573	Fats d'asil Nettoaufwand	23'384.01		14'000		16'669.37	
			23'384.01		14'000		16'669.37
5730	Fats d'asil Nettoaufwand	23'384.01		14'000		16'669.37	
			23'384.01		14'000		16'669.37
3631.00	Promozion d'integraziun (Regiun EBVM)	23'384.01		14'000		16'669.37	
579	Provedimaint social Nettoaufwand	305'780.17		335'000		389'089.33	
			305'780.17		335'000		389'089.33
5790	Provedimaint social Nettoaufwand	305'780.17		335'000		389'089.33	
			305'780.17		335'000		389'089.33
3612.00	Contribuziun a la curatella professionala (Regiun EBVM)	119'786.02		135'000		101'549.08	
3631.00	Contribuziun al servezzan social regional	163'796.20		170'000		166'034.90	
3631.01	Contribuziun a l'assistenza per requirents d'asil minorens na accompagnats	22'197.95		30'000		29'909.35	
3650.00	Rectificaziun partecipaziuns (145xx)					91'596.00	
6	TRAFIC Nettoaufwand	6'486'674.15	2'981'987.32	6'117'800	3'262'200	6'559'965.57	3'464'525.09
			3'504'686.83		2'855'600		3'095'440.48
61	Trafic sün via Nettoaufwand	5'968'392.30	2'575'111.32	5'580'900	2'851'200	6'037'715.32	3'078'370.49
			3'393'280.98		2'729'700		2'959'344.83
615	Vias cumünalas Nettoaufwand	3'130'462.53	457'896.72	2'860'400	286'000	3'332'839.99	369'108.64
			2'672'565.81		2'574'400		2'963'731.35
6150	Vias cumünalas Nettoaufwand	3'006'967.43	53'745.50	2'622'400	21'000	3'165'585.76	25'767.95
			2'953'221.93		2'601'400		3'139'817.81
3111.00	Signalisaziun e marcaziuns	51'891.00		50'000		41'505.91	

b) Erfolgsrechnung

		Quint 2019		Preventiv 2019		Quint 2018	
		Expensas	Entradas	Expensas	Entradas	Expensas	Entradas
3111.01	Mantegnimaint e nouva igluminaziun	22'723.10		50'000		88'647.30	
3120.00	Energia igluminaziun publica	69'131.29		61'000		55'255.05	
3130.00	Rumida da naiv e transports tras terzs	506'238.31		200'000		489'603.85	
3132.00	Concept survagianza da las punts			20'000			
3134.00	Sgüranza da chosas	2'675.00					
3141.00	Mantegnimaint general	690'326.88		600'000		815'211.45	
3141.01	Rumir naiv / sterner glera	127'124.30		120'000		164'424.89	
3141.02	Mantegnimaint igluminaziun da vias	75'576.05		40'000		20'497.00	
3141.03	Igluminaziun da Nadal	40'241.30		40'000		35'119.65	
3141.04	Mantegnimaint punts	66'584.10		60'000		37'286.70	
3300.00	Amortisaziuns ordinarias	84'292.00		156'000		75'180.00	
3900.00	Scumpart intern da roba	23'071.30		7'000		15'499.15	
3910.00	Scumpart intern da servezzans	1'247'092.80		1'218'400		1'327'354.81	
4310.00	Scumpart intern per investiziuns		16'631.60				
4637.00	Restituziuns		14'613.90		1'000		3'267.95
4910.00	Scumpart intern da servezzans		22'500.00		20'000		22'500.00
6151	Plazzas da parcar	123'495.10	404'151.22	238'000	265'000	167'254.23	343'340.69
	Nettoertrag	280'656.12		27'000		176'086.46	
3111.00	Signalisaziun e marcaziuns	1'168.20		15'000		10'046.55	
3120.00	Energia, aua ed immundizchas	3'576.80		2'000		2'882.90	
3134.00	Sgüranza da chosas	185.20		1'500		1'446.97	
3141.00	Mantegnimaint general	14'957.20		30'000		26'477.76	
3141.01	Mantegnimaint plazzas da parcar					2'049.35	
3141.02	Mantegnimaint uras da parcar	38'099.75		100'000		39'630.85	
3141.03	Garascha suotterrana Curtins, Tarasp			2'000			
3160.00	Fits per plazzas da parcar	14'192.70		20'000		16'192.70	
3300.00	Amortisaziuns ordinarias	8'782.00		9'000		8'782.00	
3900.00	Scumpart intern da roba					3'129.15	
3910.00	Scumpart intern da servezzans	42'533.25		58'500		56'616.00	
4200.00	Taxa da cumpensaziun plazzas da parcar		104'000.00				
4240.00	Entradas da fittada		51'150.90		45'000		39'673.35
4240.01	Taxas da parcar		238'950.32		220'000		251'507.34
4260.00	Restituziuns		50.00				2'160.00
4290.00	Vendita plazzas da parcar		10'000.00				50'000.00
619	Gestiun tecnica	2'837'929.77	2'117'214.60	2'720'500	2'565'200	2'704'875.33	2'709'261.85
	Nettoaufwand		720'715.17		155'300		
	Nettoertrag					4'386.52	
6190	Gestiun tecnica	2'837'929.77	2'117'214.60	2'720'500	2'565'200	2'704'875.33	2'709'261.85
	Nettoaufwand		720'715.17		155'300		
	Nettoertrag					4'386.52	
3010.00	Pajas	1'542'324.82		1'506'000		1'481'869.24	
3010.02	Piket	17'700.00		15'000		15'530.00	
3030.00	Indemisaziun per lavuraints temporars	12'080.00		12'000		39'932.15	
3050.00	Sgüranzas socialas	114'899.51		117'000		114'932.09	
3052.00	Chascha da pensiun	76'166.65		96'000		81'084.05	
3053.00	Sgüranza d'accidaints	28'965.01		32'000		33'089.80	
3053.01	Sgüranza supplementara d'accidaints	4'363.99		5'000		4'372.47	
3053.02	Sgüranza da malatia	5'462.03		5'500		5'357.05	
3090.00	Scolaziun e perfecziunamaint dal personal	4'463.60		5'000		3'969.80	
3099.00	Ulteriurs cuosts da personal	19'785.59		20'000		25'704.15	
3101.00	Material da consüm ed üsaglias	58'994.79		40'000		57'962.22	
3101.01	Carburant	136'528.19		100'000		143'845.07	
3111.00	Acquist maschinas, utensils e veiculs	132'508.25		130'000		64'270.70	
3120.00	Energia, aua ed immundizchas	43'623.95		25'000		44'419.00	
3130.00	Telefon e divers	8'675.40		7'000		7'406.24	
3130.02	Prestaziuns da terzs	7'474.65		80'000			
3132.00	Concept sgürezza pro la lavur	2'279.80		5'000		1'139.90	
3134.00	Sgüranza da chosas	44'291.55		50'000		56'626.98	
3144.00	Mantegnimaint lavuratori	123'882.67		90'000		85'887.05	
3151.00	Mantegnimaint maschinas e veiculs	225'201.37		150'000		252'659.24	

b) Erfolgsrechnung

		Quint 2019		Preventiv 2019		Quint 2018	
		Expensas	Entradas	Expensas	Entradas	Expensas	Entradas
3160.00	Magazins: fittanza e fits per drets da fabrica	16'202.00		15'000		16'133.25	
3199.00	Ulteriurs cuosts da gestiun	6'310.00					
3300.00	Amortisaziuns ordinarias	88'257.00		121'000		74'049.00	
3900.00	Scumpart intern da roba	144.00		9'000		52.90	
3910.00	Scumpart intern da servezzans	93'344.95		61'000		70'582.98	
3920.00	Scumpart intern da fits (cuosts per fittanzas e drets d'adöver)	24'000.00		24'000		24'000.00	
4250.00	Vendita mobiglia, indrizs e veiculs		8'139.00				
4632.00	Prestaziuns per terzs		3'917.00		1'000		760.00
4637.00	Restituziuns		47'536.15		35'000		42'260.75
4865.00	Pajamaints d'abinamaint per prestaziuns da fabrica		61'383.15				
4900.00	Scumpart intern da roba		15'800.00		16'000		17'104.10
4910.00	Scumpart intern da servezzans		1'956'439.30		2'501'200		2'625'137.00
4920.00	Scumpart intern da fits (cuosts per fittanzas e drets d'adöver)		24'000.00		12'000		24'000.00
62	Trafic public	518'281.85	406'876.00	536'900	411'000	522'250.25	386'154.60
	Nettoaufwand		111'405.85		125'900		136'095.65
622	Trafic regional	518'281.85	406'876.00	536'900	411'000	522'250.25	386'154.60
	Nettoaufwand		111'405.85		125'900		136'095.65
6220	Trafic regional	518'281.85	406'876.00	536'900	411'000	522'250.25	386'154.60
	Nettoaufwand		111'405.85		125'900		136'095.65
3130.00	Vendita cartas da Vereina e cartas da di: prestaziuns TESSVM	480.00		1'000		640.00	
3134.00	Sgüranza da chosas			100		23.85	
3137.00	Imposta da plüvalur, tariffa pauschala	2'441.30		3'000		2'316.95	
3140.00	Fermativas dal bus: equipamaint e mantegnimaint	17'993.55		10'000		11'530.35	
3181.00	Perditas effectivas da dabuns					45.00	
3300.00	Amortisaziuns ordinarias	9'074.00		19'000		9'074.00	
3634.00	Acquist cartas dal Vereina	328'293.00		330'000		302'541.10	
3634.01	Acquist cartas da di	70'000.00		70'000		70'000.00	
3635.00	Bus-Taxi	85'000.00		91'800		85'000.00	
3650.00	Rectificaziun partecipaziuns (145xx)					28'999.00	
3910.00	Scumpart intern da servezzans	5'000.00		12'000		12'080.00	
4240.00	Vendita cartas pel Vereina		332'774.00		330'000		306'906.20
4240.01	Vendita cartas dal di		74'102.00		81'000		79'248.40
7	AMBIANT E PLANISAZIUN DAL TERRITORI	5'031'590.83	4'387'856.47	5'310'800	4'431'600	4'887'675.89	4'228'979.32
	Nettoaufwand		643'734.36		879'200		658'696.57
71	Provedimaint d'aua	1'633'477.05	1'590'427.30	1'695'200	1'623'200	1'471'909.69	1'413'658.34
	Nettoaufwand		43'049.75		72'000		58'251.35
710	Provedimaint d'aua	1'633'477.05	1'590'427.30	1'695'200	1'623'200	1'471'909.69	1'413'658.34
	Nettoaufwand		43'049.75		72'000		58'251.35
7100	Provedimaint d'aua (in general)	43'049.75		72'000		58'251.35	
	Nettoaufwand		43'049.75		72'000		58'251.35
3149.00	Mantegnimaint bügls cumünals	3'418.70		60'000		37'134.20	
3300.00	Amortisaziuns ordinairas	33'303.80		5'000		3'804.15	
3910.00	Scumpart intern da servezzans	6'327.25		7'000		17'313.00	
7101	Provedimaint d'aua (gestiun cumünala)	1'590'427.30	1'590'427.30	1'623'200	1'623'200	1'413'658.34	1'413'658.34
3010.00	Pajas	266'542.50		280'000		201'410.88	
3010.02	Piket	5'775.00		6'000		4'935.00	
3050.00	Sgüranzas socialas	17'860.14		21'000		14'604.94	
3052.00	Chascha da pensiun	13'824.05		15'000		11'485.70	
3053.00	Sgüranza d'accidaints	4'448.98		6'000		4'174.10	
3053.01	Sgüranza supplementara d'accidaints	669.93		600		550.25	
3053.02	Sgüranza da malatia	842.86		800		690.43	

b) Erfolgsrechnung

		Quint 2019		Preventiv 2019		Quint 2018	
		Expensas	Entradas	Expensas	Entradas	Expensas	Entradas
3090.00	Scolaziun e perfecziunamaint dal persunal	5'943.75		6'000		6'374.45	
3099.00	Ulteriurs cuosts da persunal	2'320.91		600		2'061.75	
3101.00	Material da gestiun e da consüm	3'662.39		10'000		4'229.75	
3111.00	Acquist contadurs d'aua	91'103.40		90'000		68'458.90	
3111.01	Acquist veiculs	45'634.75		40'000			
3120.00	Energia pel provedimaint d'aua	21'907.70		23'000		20'960.90	
3130.00	Prestaziuns da terzs	52'597.25		55'000		64'843.46	
3130.01	Telefon e divers	6'636.71		6'000		4'445.75	
3132.00	Garanzia da la qualità QS	10'368.50		15'000			
3134.00	Sgüranza da chosas	5'207.85		3'000		2'455.21	
3137.00	IPV, deducziun da l'imposta preliminar	14'224.00		20'000		30'619.53	
3142.00	Ulteriurs cuosts da gestiun	32'191.48		35'000		4'686.95	
3142.01	Mantegnimaint condots d'aua minerala	25'441.90		17'000		1'530.20	
3142.02	Mantegnimaint reservuars	79'771.40		90'000		43'604.10	
3142.03	Mantegnimaint indrizs da cumond	31'597.70		20'000		41'667.35	
3142.04	Mantegnimaint condots d'aua	379'663.45		350'000		225'167.45	
3142.05	Mantegnimaint inchaschamaints/reservuars d'aua minerala	39'900.35		40'000		5'134.30	
3142.06	Mantegnimaint magazins	5'846.95		5'000		24'765.75	
3151.00	Mantegnimaint maschinas e veiculs	5'146.45		8'000		6'598.00	
3170.00	Indemisaziun da spaisas	46.00					
3181.00	Perditas effectivas da dabuns	-0.39					
3181.09	Entradas da perditas da dabuns (reducziun dals cuosts)					-306.15	
3300.00	Amortisaziuns ordinarias construcziun bassa	263'525.00		324'000		246'207.00	
3510.00	Deposit illa finanziaziun speciala	94'744.54				246'143.02	
3900.00	Scumpart intern da material	2'548.00		3'000		2'368.10	
3910.00	Scumpart intern da servezzans	60'433.80		131'600		123'791.27	
3940.00	Scumpart intern da fits			1'600			
4240.00	Taxas tenor quantità	262'869.75			240'000		251'209.10
4240.01	Taxas fundamentalas	806'468.30			770'000		790'209.10
4240.02	Fits pels contadur d'aua	54'669.30			50'000		53'280.55
4240.04	Taxas pel consüm d'aua dals idrants	5'595.00			1'000		460.00
4240.05	Vendita aua minerala	9'756.10			10'000		9'756.10
4260.00	Prestaziuns da terzs				1'000		1'090.00
4310.00	Lavurs per progets	12'967.00					5'704.00
4501.00	Retratta dal deposit forestal	14'994.15					
4510.00	Retrattas da la finanziaziun speciala				274'200		
4637.00	Restituziuns	131'100.20			5'000		31'069.49
4910.00	Scumpart intern da servezzans	291'907.50			272'000		270'580.00
4940.00	Scumpart intern da fits (finanziaziuns specialas)	100.00					300.00
72	Allontanamaint da l'aua persa	1'891'725.49	1'867'101.14	1'933'500	1'909'200	1'884'009.80	1'848'675.36
	Nettoaufwand		24'624.35		24'300		35'334.44
720	Allontanamaint da l'aua persa	1'891'725.49	1'867'101.14	1'933'500	1'909'200	1'884'009.80	1'848'675.36
	Nettoaufwand		24'624.35		24'300		35'334.44
7200	Allontanamaint da l'aua persa (tualettas publicas)	81'624.35	57'000.00	84'300	60'000	118'334.44	83'000.00
	Nettoaufwand		24'624.35		24'300		35'334.44
3010.00	Pajas	21'052.60		22'000		21'579.51	
3050.00	Sgüranzas socialas	1'274.21		1'500		1'363.75	
3052.00	Chascha da pensiun	1'181.40		1'000		1'065.60	
3053.00	Sgüranza d'accidaints	360.10		400		390.74	
3053.01	Sgüranza supplementara d'accidaints	62.40		100		64.41	
3053.02	Sgüranza da malatia	76.02		100		79.84	
3099.00	Ulteriurs cuosts da persunal	1'054.30		600		870.00	
3109.00	Material da consüm	4'757.45		1'000		460.15	
3120.00	Energia, aua ed immundizchas	5'422.97		4'000		4'977.30	
3134.00	Sgüranza da chosas	232.45		1'000		966.04	

b) Erfolgsrechnung

		Quint 2019		Preventiv 2019		Quint 2018	
		Expensas	Entradas	Expensas	Entradas	Expensas	Entradas
3149.00	Mantegnimaint general tualettas publicas	16'922.60		8'000		38'255.90	
3160.00	Cuosts per tour a fit tualettas publicas	20'628.85		20'000		23'406.20	
3910.00	Scumpart intern da servezzans	8'599.00		24'600		24'855.00	
4910.00	Scumpart intern da servezzans		57'000.00		60'000		83'000.00
7201	Allontanamaint da l'aua persa (gestiun cumünala)	1'810'101.14	1'810'101.14	1'849'200	1'849'200	1'765'675.36	1'765'675.36
3010.00	Pajas	208'217.25		209'000		208'183.24	
3010.02	Piket	5'145.00		6'000		6'195.00	
3050.00	Sgüranzas socialas	16'614.75		16'700		16'677.51	
3052.00	Chascha da pensiun	13'376.40		14'000		13'047.00	
3053.00	Sgüranza d'accidaints	4'140.77		5'000		4'731.71	
3053.01	Sgüranza supplementara d'accidaints	623.22		700		623.99	
3053.02	Sgüranza da malatia	784.09		800		787.14	
3099.00	Ulteriurs cuosts da personal	4'340.16		8'000		3'521.40	
3101.00	Chemicalias e material da labor	6'156.50		15'000		7'606.30	
3101.01	Trattamaint da la belma da sarinera	23'877.05		35'000		22'841.75	
3109.00	Material d'administraziun	2'858.19		4'000		4'966.55	
3110.00	Indrizs, mobiglia e maschinas	4'428.20		6'000		13'303.90	
3111.00	Acquist maschinas e veiculs			10'000		21'761.00	
3120.00	Energia ed aua pella sarinera	124'540.49		120'000		114'298.10	
3120.01	Energia per las pumpas	8'586.05		8'000		10'193.65	
3130.00	Telefon e divers	7'511.39		10'000		11'514.52	
3130.01	Allontanamaint da la belma da sarinera	114'016.80		115'000		92'244.25	
3130.02	Allontanamaint material retgnü dal rastè e sablun	36'155.40		42'000		49'650.35	
3130.03	Prestaziuns da terzs	28'142.70		53'000		57'950.95	
3134.00	Sgüranza da chosas	19'277.85		12'000		11'587.50	
3137.00	IPV, deducziun da l'imposta preliminar	9'053.45		5'000		7'397.65	
3137.01	Reducziun da l'insuos-chamaint cun microsubstanzas: contribuziun a la finanziaziun	34'002.00		45'000		39'681.00	
3140.00	Mantegnimaint chanalisaziun	379'557.50		305'000		252'244.80	
3140.01	Mantegnimaint chanalisaziun Nairs, Scuol	14'054.05		15'000		43'423.57	
3140.02	Adattamaints da la chanalisaziun			20'000		23'502.75	
3140.03	Mantegnimaint sarineras	168'113.20		195'000		175'074.40	
3140.05	Mantegnimaint batschigls da plövgia	2'559.65		9'000		16'801.25	
3140.06	Mantegnimaint staziuns da pumpar	44'604.65		8'000		18'889.50	
3151.00	Sarineras: mantegnimaint maschinas e veiculs	2'104.14		7'000		1'161.03	
3158.00	Mantegnimaint software	7'838.81		2'000		1'591.29	
3181.00	Perditas effectivas da dabuns	1.38				16.65	
3199.00	Ulteriurs cuosts da gestiun					63.55	
3300.00	Amortisaziuns ordinarias	438'451.00		468'000		429'295.00	
3900.00	Scumpart intern da roba	4'927.35		3'000		3'828.50	
3910.00	Scumpart intern da servezzans	66'341.70		63'200		73'818.61	
3940.00	Scumpart intern da fits	9'700.00		13'800		7'200.00	
4240.00	Taxas tenor quantità		430'513.45		360'000		373'347.35
4240.01	Taxas fundamentalas		1'259'455.55		1'240'000		1'282'847.05
4240.02	Rechav belma da sarinera		5'298.50		3'000		7'019.05
4240.03	Vendita forza electrica		9'263.35				
4260.00	Restituziuns		3'605.65		5'000		9'497.95
4510.00	Retratte da la finanziaziun speciala		91'342.39		177'200		34'951.96
4910.00	Scumpart intern da servezzans		10'622.25		64'000		58'012.00
73	Economisaziun da las immundizchas Nettoertrag	682'359.88	687'086.98	718'500	823'100	717'672.42	839'154.67
		4'727.10		104'600		121'482.25	
730	Economisaziun da las immundizchas Nettoertrag	682'359.88	687'086.98	718'500	823'100	717'672.42	839'154.67
		4'727.10		104'600		121'482.25	

b) Erfolgsrechnung

		Quint 2019		Preventiv 2019		Quint 2018	
		Expensas	Entradas	Expensas	Entradas	Expensas	Entradas
7300	Economisaziun da las immundizchas (post per ramassar cadavers d'animals)	7'595.10	5'063.40	11'000	4'000	5'870.75	3'913.80
	Nettoaufwand		2'531.70		7'000		1'956.95
3120.00	Energia, aua ed immundizchas	1'452.90		1'000		1'287.25	
3130.00	Material da consüm	967.20		500			
3144.00	Mantegnimaint implants			5'000		568.50	
3910.00	Scumpart intern da servezzans	5'175.00		4'500		4'015.00	
4612.00	Contribuziuns dad oters cumüns		5'063.40		4'000		3'913.80
7301	Economisaziun da las immundizchas (gestiun cumünala)	663'455.38	663'455.38	664'100	664'100	671'759.37	671'759.37
3111.01	Acquist recipiaints d'immundizchas	2'598.85		15'000		8'042.00	
3120.00	Energia, aua ed immundizchas	501.25		1'000		11'242.45	
3130.00	Prestaziuns da terzs e divers	3'994.65		16'000		25'149.15	
3130.01	Cumpost	20'520.95		20'000		20'613.15	
3130.02	Indemnisaziun pel ramassamaint da palperi			2'000			
3134.00	Sgüranza da chosas	93.80		200		291.75	
3137.00	Imposta da plüvalur, consegna	7'400.55		4'000		2'865.85	
3149.00	Mantegnimaint suosts e plazzas da ramassamaint	15'470.60		25'000		60'832.20	
3161.00	Deponia Sotchà, cuosts per fits e divers	45'000.00		40'000		45'184.65	
3199.00	Ulteriurs cuosts da gestiun	132.00		5'000		222.90	
3300.00	Amortisaziuns ordinarias construcziun bassa	51'098.00		55'000		51'098.00	
3612.00	Immundizchas ordinarias (Regiun EBVM)	332'006.58		305'000		238'614.12	
3612.01	Immundizchas specialas	50'107.15		20'000		42'679.25	
3900.00	Scumpart intern da roba	1'496.25				2'100.00	
3910.00	Scumpart intern da servezzans	133'034.75		155'900		162'823.90	
4240.00	Taxas d'immundizchas		588'963.70		560'000		583'742.35
4240.01	Fit per la deponia Sotruinas, Scuol		10'000.00		10'000		10'000.00
4260.00	Restituziuns		11'498.00		10'000		14'504.75
4510.00	Retratte da la finanziaziun speciala		17'193.68		38'900		15'312.27
4910.00	Scumpart intern da servezzans		35'600.00		45'000		48'000.00
4940.00	Scumpart intern da fits (finanziaziun speciala)		200.00		200		200.00
7303	Deponias per material da s-chav	11'309.40	18'568.20	43'400	155'000	40'042.30	163'481.50
	Nettoertrag	7'258.80		111'600		123'439.20	
3143.00	Mantegnimaint da deponias	3'196.20		25'000		21'051.30	
3300.00	Amortisaziuns ordinarias construcziun bassa	5'150.00		5'200		5'150.00	
3910.00	Scumpart intern da servezzans	2'963.20		13'200		13'841.00	
4240.00	Taxas da deponia		14'669.20		150'000		160'662.50
4310.00	Prestaziuns internas per investiziuns						14.00
4900.00	Scumpart intern da roba		3'899.00		5'000		2'805.00
74	Repars	371'212.80	117'274.30	331'400	40'000	268'966.82	62'213.40
	Nettoaufwand		253'938.50		291'400		206'753.42
741	Repars d'aua	284'559.30	43'017.90	269'400		234'970.63	
	Nettoaufwand		241'541.40		269'400		234'970.63
7410	Repars d'aua	96'985.50	5'012.10	159'400		169'885.63	
	Nettoaufwand		91'973.40		159'400		169'885.63
3142.00	Mantegnimaint	49'953.05		50'000		105'880.20	
3300.00	Amortisaziuns ordinarias	9'841.00		60'000			
3900.00	Scumpart intern da roba	675.00				300.00	
3910.00	Scumpart intern da servezzans	36'516.45		49'400		63'705.43	
4310.01	Prestaziuns internas per investiziuns		5'012.10				

b) Erfolgsrechnung

		Quint 2019		Preventiv 2019		Quint 2018	
		Expensas	Entradas	Expensas	Entradas	Expensas	Entradas
7411	Dons da strasoras ed auaziuns	187'573.80	38'005.80	110'000		65'085.00	
	Nettoaufwand		149'568.00		110'000		65'085.00
3300.00	Amortisaziuns ordinarias	149'568.00		110'000		65'085.00	
3910.00	Scumpart intern da servezzans	38'005.80					
4310.00	Lavurs per progets d'investiziun		38'005.80				
742	Repars da lavinas	86'653.50	74'256.40	62'000	40'000	33'996.19	62'213.40
	Nettoaufwand		12'397.10		22'000		
	Nettoertrag					28'217.21	
7420	Repars da lavinas	86'653.50	74'256.40	62'000	40'000	33'996.19	62'213.40
	Nettoaufwand		12'397.10		22'000		
	Nettoertrag					28'217.21	
3142.00	Mantegnimaint SIS	78'573.90		50'000		12'911.25	
3900.00	Scumpart intern da roba	4'559.35		2'000		10'279.40	
3910.00	Scumpart intern da servezzans	3'520.25		10'000		10'805.54	
4611.00	Contribuziuns chantunalas		74'256.40		40'000		62'213.40
75	Protecziun da las spezchas e da la cunrada	12'687.95		57'200		15'118.33	
	Nettoaufwand		12'687.95		57'200		15'118.33
750	Protecziun da las spezchas e da la cunrada	12'687.95		57'200		15'118.33	
	Nettoaufwand		12'687.95		57'200		15'118.33
7500	Protecziun da las spezchas e da la cunrada	12'687.95		57'200		15'118.33	
	Nettoaufwand		12'687.95		57'200		15'118.33
3142.02	Mantegnimaint mürs süts	286.70		35'000		681.25	
3142.03	Mantegnimaint ruina Chanoua, Ardez			10'000			
3160.00	Fit per biotops	2'263.00		2'200		2'263.00	
3636.00	Contribuziuns ad instituziuns	3'434.85		3'000		3'251.50	
3910.00	Scumpart intern da servezzans	6'703.40		7'000		8'922.58	
76	Cumbat da la contaminaziun da l'ambiant	3'450.60		10'000		16'816.35	5'000.00
	Nettoaufwand		3'450.60		10'000		11'816.35
761	Mantegnimaint da l'ajer net, protecziun dal clima, ulteriur cumbat da la contaminaziun	3'450.60		10'000		16'816.35	5'000.00
	Nettoaufwand		3'450.60		10'000		11'816.35
7610	Mantegnimaint da l'ajer net, protecziun dal clima, ulteriur cumbat da la contaminaziun	3'450.60		10'000		16'816.35	5'000.00
	Nettoaufwand		3'450.60		10'000		11'816.35
3130.00	Cità d'energia (planisaziun)	3'450.60		10'000		9'736.35	
3910.00	Scumpart intern da servezzans					7'080.00	
4610.00	Contribuziuns federalas						5'000.00
77	Ulteriura protecziun da l'ambiant	71'573.41	13'530.00	122'900	10'000	168'562.66	20'030.00
	Nettoaufwand		58'043.41		112'900		148'532.66
771	Sunteri e sepultüra	71'573.41	13'530.00	122'900	10'000	161'482.66	20'030.00
	Nettoaufwand		58'043.41		112'900		141'452.66
7710	Sunteri e sepultüra (in general)	71'573.41	13'530.00	122'900	10'000	161'482.66	20'030.00
	Nettoaufwand		58'043.41		112'900		141'452.66
3000.00	Indemisaziuns e remuneraziuns per sezzüdas	1'060.00		2'000		542.45	
3053.00	Sgüranza d'accidaints	1.93				0.46	

b) Erfolgsrechnung

		Quint 2019		Preventiv 2019		Quint 2018	
		Expensas	Entradas	Expensas	Entradas	Expensas	Entradas
3053.01	Sgüranza supplementara d'accidaints	1.90				0.30	
3099.00	Ulteriurs cuosts da personal	98.70				54.60	
3120.00	Energia, aua ed immundizchas	177.70				713.45	
3130.00	Funarals e sepultüras	4'591.93		6'000		7'077.50	
3130.01	Concepts da sunteris					35'873.80	
3134.00	Sgüranza da chosas	69.55		2'500		2'310.12	
3140.00	Mantegnimaint sunteris	27'537.90		40'000		36'193.30	
3181.00	Perditas effectivas da dabuns					322.35	
3910.00	Scumpart intern da servezzans	38'033.80		72'400		78'394.33	
4240.00	Taxas per fossas, urnas e'l mantegnimaint general		13'530.00		10'000		19'130.00
4260.00	Restituziuns da terzs						900.00
779	Protecziun da l'ambient, divers Nettoaufwand					7'080.00	7'080.00
7790	Protecziun da l'ambient, divers Nettoaufwand					7'080.00	7'080.00
3910.00	Scumpart intern da servezzans					7'080.00	
79	Planisaziun dal territori Nettoaufwand	365'103.65	112'436.75 252'666.90	442'100 416'000	26'100 416'000	344'619.82	40'247.55 304'372.27
790	Planisaziun dal territori Nettoaufwand	365'103.65	112'436.75 252'666.90	442'100 416'000	26'100 416'000	344'619.82	40'247.55 304'372.27
7900	Planisaziun dal territori (in general) Nettoaufwand	285'673.65	32'706.75 252'966.90	416'000 416'000		318'519.82	14'147.55 304'372.27
3000.00	Indemisaziuns			3'000		2'457.50	
3102.00	Stampas e publicaziuns	545.70		4'000			
3109.00	Spaisas			2'000		549.90	
3131.00	Prestaziuns da terzs planisaziun locala	3'592.70		50'000		51'160.57	
3131.01	Prestaziuns da terzs planisaziun dal trafic			20'000		952.00	
3131.02	Concept nomers da chasas e noms da vias	7'876.45		40'000		189.85	
3131.03	Stüdi d'infrastructura areal Trü, Scuol	29'617.50		25'000			
3131.04	Meglioraziun da las structurass: concept e planisaziun			25'000			
3131.05	Acquist, barat da terrain e divers	1'937.00		20'000		450.00	
3132.01	Cusglianza giuridica	9'847.70		10'000			
3320.00	Amortisaziuns ordinarias investiziuns immaterialas	232'256.60		182'000		212'980.00	
3501.01	Pajamaint aint il deposit forestal					14'400.00	
3910.00	Scumpart intern da servezzans			35'000		35'380.00	
4260.00	Restituziuns		14'838.75				14'147.55
4510.00	Retratta da la finanziaziun speciala		1'454.00				
4611.00	Contribuziuns chantunalas		16'414.00				
7901	Taxa da cumpensaziun abitaziuns principalas Nettoertrag	79'430.00 300.00	79'730.00	26'100	26'100	26'100.00	26'100.00
3511.00	Deposit aint il fondo agen chapital	52'830.00		300		300.00	
3940.00	Scumpart intern da fits, reducciun da fits sün impraists (Curtin, chasa Reisgia)	26'600.00		25'800		25'800.00	
4039.01	Taxa directiva (tablats characteristics pel cumün)		52'830.00				
4511.00	Retratta dal conto agen chapital		26'600.00		25'800		25'800.00
4940.00	Scumpart intern da fits (taxa da cumpensaziun abitaziuns principalas)		300.00		300		300.00

b) Erfolgsrechnung

		Quint 2019		Preventiv 2019		Quint 2018	
		Expensas	Entradas	Expensas	Entradas	Expensas	Entradas
8	ECONOMIA PUBLICA Nettoaufwand	17'603'200.32	8'682'983.46	12'746'100	7'222'000	15'182'365.24	9'346'107.21
			8'920'216.86		5'524'100		5'836'258.03
81	Agricoltura Nettoaufwand	1'376'029.17	340'341.65	1'438'900	282'400	1'725'598.66	419'318.30
			1'035'687.52		1'156'500		1'306'280.36
811	Agricoltura, administraziun, execuziun e cotrolla Nettoaufwand	204'121.67	166'314.65	254'500	153'000	236'140.35	280'063.50
	Nettoertrag		37'807.02		101'500		43'923.15
8110	Agricoltura, administraziun, execuziun e cotrolla Nettoaufwand	204'121.67	166'314.65	254'500	153'000	236'140.35	280'063.50
	Nettoertrag		37'807.02		101'500		43'923.15
3000.00	Indemnisaziuns e remuneraziuns per sezzüdas	4'844.10		4'000		2'337.00	
3050.00	Sgüranzas socialas	25.47				58.82	
3053.00	Sgüranza d'accidaints	8.47				4.10	
3053.01	Sgüranza supplementara d'accidaints	13.90				6.90	
3120.00	Energia, aua ed immundizchas	2'503.43				4'806.80	
3130.00	Prestaziuns da terzs	232.25		1'000		203.25	
3134.00	Sgüranza da chosas	7'233.90		10'000		12'423.87	
3144.00	Mantegnimaint alps e chamonnas	102'941.75		150'000		142'527.70	
3149.00	Mantegnimaint bavraduoiras, pas-ch ed auas	15'132.85				703.95	
3160.00	Cuosts da fittanza			2'000			
3181.00	Effectivas perditas da debiturs	16.00				1'088.30	
3199.00	Divers cuosts da material					93.70	
3300.00	Amortisaziuns ordinarias			7'000			
3510.00	Deposit aint il rechav dal terrain dals vaschins	974.00					
3611.00	Contribuziun al fondo per cumbatter epidemias d'animals	32'206.00		32'000		31'432.00	
3611.01	Contribuziun al servezzan d'assistenza agricula	1'171.45		2'000		1'171.45	
3611.02	Alpagiada muvel ester	12'705.00		11'000		13'366.50	
3632.00	Agrischa 2019	8'331.50					
3900.00	Scumpart intern da roba	982.00		5'000		6'761.75	
3910.00	Scumpart intern da servezzans	14'799.60		30'500		19'154.26	
4250.00	Vendita documaints accumpognants per bes-chas a l'ungla sfessa		170.00				200.00
4260.00	Entradas dal fondo per cumbatter epidemias		32'207.50		32'000		31'428.00
4260.01	Restituziuns		17'687.65		11'000		15'608.50
4430.00	Entradas da fittadas		115'739.50		110'000		232'287.00
4470.00	Taxas d'adöver		510.00				540.00
812	Meglioraziuns da las structuradas Nettoaufwand	88'839.87	84'979.00	121'500	71'400	102'690.29	78'286.80
			3'860.87		50'100		24'403.49
8120	Meglioraziuns da las structuradas Nettoaufwand	88'839.87	84'979.00	121'500	71'400	102'690.29	78'286.80
			3'860.87		50'100		24'403.49
3010.00	Pajas	3'270.00		4'000		3'030.00	
3050.00	Sgüranzas socialas	259.86		500		240.77	
3053.00	Sgüranza d'accidaints	29.11				26.97	
3053.01	Sgüranza supplementara d'accidaints	9.80				9.05	
3099.00	Ulteriur cuosts da persunal	322.65				298.85	
3130.00	Prestaziuns da terzs	264.55				7'155.65	
3142.00	Mantegnimaint sauaziun	8'228.40		5'000		6'068.70	
3142.02	Meglioraziun Ftan			5'000		4'490.00	
3300.00	Amortisaziuns ordinarias			45'000			
3510.00	Deposit aint il conto pel rechav da terrain	71'551.40		55'000		60'873.00	
3635.00	Contribuziuns	1'000.00					
3900.00	Scumpart intern da roba					151.80	

b) Erfolgsrechnung

		Quint 2019		Preventiv 2019		Quint 2018	
		Expensas	Entradas	Expensas	Entradas	Expensas	Entradas
3910.00	Scumpart intern da servezzans	3'904.10		7'000		20'345.50	
4240.00	Taxas pel quint curraint (sauaziun)		6'027.90		9'000		6'823.85
4240.01	Taxas da mantegnimaint e renovaziun (sauaziun)		7'399.50		7'400		7'399.50
4470.00	Entradas da fits		71'551.60		55'000		60'873.00
	Alpetta/Palma/Chamonna Naluns						
4510.00	Retratta da la finanziaziun speciala						3'190.45
818	Economia d'alp	1'083'067.63	89'048.00	1'062'900	58'000	1'386'768.02	60'968.00
	Nettoaufwand		994'019.63		1'004'900		1'325'800.02
8189	Vias champestras	1'083'067.63	89'048.00	1'062'900	58'000	1'386'768.02	60'968.00
	Nettoaufwand		994'019.63		1'004'900		1'325'800.02
3140.00	Mantegnimaint punts	127'605.35					
3141.00	Mantegnimaint vias champestras	420'190.88		180'000		339'238.45	
3141.01	Mantegnimaint vias	79'590.60		200'000		286'109.55	
3300.00	Amortisaziuns ordinarias construcziun bassa	16'795.25		26'000		28'428.20	
3320.00	Amortisaziuns ordinarias investiziuns immaterialas	6'547.00				6'547.00	
3900.00	Scumpart intern da roba	43'327.85		36'000		39'778.40	
3910.00	Scumpart intern da servezzans	389'010.70		620'900		686'666.42	
4260.01	Restituziuns						1'468.00
4310.00	Material per agens progets d'investiziuns		20'748.00				
4900.00	Scumpart intern da roba		8'800.00				
4910.00	Scumpart intern da servezzans		59'500.00		58'000		59'500.00
82	Economia forestala	2'834'568.62	3'078'258.80	2'892'000	2'594'600	3'725'108.76	3'430'264.00
	Nettoaufwand				297'400		294'844.76
	Nettoertrag	243'690.18					
820	Economia forestala	2'428'923.69	2'339'358.70	2'591'500	2'134'600	3'316'049.69	2'802'158.10
	Nettoaufwand		89'564.99		456'900		513'891.59
8203	Economia forestala	2'428'923.69	2'339'358.70	2'591'500	2'134'600	3'316'049.69	2'802'158.10
	Nettoaufwand		89'564.99		456'900		513'891.59
3010.00	Pajas	981'993.00		1'015'000		1'003'854.20	
3010.02	Piket	12'660.00		9'000		10'010.00	
3030.00	Indemisaziuns per lavuraints temporars	200.00		20'000		5'155.00	
3050.00	Sgüranzas socialas	78'266.52		80'000		75'586.46	
3052.00	Chascha da pensiun	70'212.60		55'000		62'681.10	
3053.00	Sgüranza d'accidaints	50'672.62		55'000		51'742.19	
3053.01	Sgüranza supplementara d'accidaints	2'944.90		3'000		2'945.95	
3053.02	Sgüranza da malatia	3'693.15		4'000		3'676.75	
3090.00	Scolaziun e perfecziunamaint dal persunal	8'640.35		8'000		12'803.50	
3099.00	Ulteriurs cuosts da persunal	25'344.72		22'000		18'105.45	
3099.01	Büschmainta da lavur	11'987.55		18'000		11'638.00	
3100.00	Material d'administraziun	732.70		5'000		1'781.00	
3101.00	Material da consüm	12'317.94		20'000		28'990.16	
3101.01	Carburant	30'537.50		35'000		33'060.70	
3101.02	Inventar da laina	-30'000.00				-78'000.00	
3102.00	Fotocopchas e palperi da fotocopchar	3'886.64		3'500		3'648.01	
3103.00	Litteratura professiunala e revistas	248.00		100		38.00	
3111.00	Acquist maschinas e veiculs	80'971.15		61'000		28'160.60	
3120.00	Energia, aua ed immundizchas	24'157.23		20'000		24'699.55	
3130.00	Telefon e divers	7'261.58		12'500		10'930.75	
3130.01	Prestaziuns da terzs	817'545.50		800'000		1'003'217.04	
3130.02	Prestaziuns da terzs per prodots			5'000			
3134.00	Sgüranza da chosas	5'944.95		18'000		6'713.84	
3144.00	Mantegnimaint lavuratori	676.97		10'000		2'605.25	
3151.00	Mantegnimaint maschinas e veiculs	56'809.65		50'000		37'279.90	
3158.00	Mantegnimaint EED	2'409.67		2'000		1'742.70	
3170.00	Indemisaziun da spaisas	115.00					

b) Erfolgsrechnung

		Quint 2019		Preventiv 2019		Quint 2018	
		Expensas	Entradas	Expensas	Entradas	Expensas	Entradas
3181.00	Effectivas perditas da dabuns	469.70				-24'419.60	
3199.00	Divers cuosts da material	3'148.05		12'000		2'308.20	
3300.00	Amortisaziuns ordinarias	42'642.00		125'000		781'932.89	
3501.00	Deposit aint il deposit forestal					66'843.00	
3635.00	Contribuziuns SELVA	19'296.00		16'000		17'474.00	
3650.00	Rectificaziun partecipaziuns (145xx)	9'999.00				2'999.00	
3704.00	Scumpart instituziuns publicas	8'574.55					
3900.00	Scumpart intern da roba	10'200.00		10'000		11'908.10	
3910.00	Scumpart intern da servezzans	25'164.50		48'200		44'738.00	
3920.00	Scumpart intern da fits (cuosts per fittanzas e drets d'adöver)	49'200.00		49'200		49'200.00	
4200.00	Taxa da cumpensaziun per runcada						66'843.00
4240.00	Prestaziuns per terzs (prodots)		79'311.50		20'000		31'086.85
4250.00	Vendita laina d'arder						180.00
4250.02	Vendita laina d'adöver		405'769.55		650'000		846'151.90
4250.03	Vendita plantinas		332.00				1'020.50
4250.04	Vendita maschinas e veiculs		200.00		1'000		
4260.00	Restituziun dal dazi pel carburant		13'089.65		11'000		12'284.40
4260.01	Restituziuns		34'874.80		40'000		56'418.80
4310.00	Lavurs per progets		27'119.00				36'281.87
4501.00	Retratte dal deposit forestal		1'555.10				19'480.29
4611.00	Contribuziuns chantunales		718'081.10		640'000		660'736.20
4704.00	Scumpart instituziuns publicas		8'574.55				
4900.00	Scumpart intern da roba in general		94'861.15		90'000		170'544.25
4900.01	Scumpart intern da roba resgia		112'474.50		40'000		65'870.55
4910.00	Scumpart intern da servezzans		807'515.80		607'000		799'659.49
4920.00	Scumpart intern da fits (cuosts per fittanzas e drets d'adöver)		35'600.00		35'600		35'600.00
825	Economia forestala, resgia	405'644.93	738'900.10	300'500	460'000	409'059.07	628'105.90
	Nettoertrag	333'255.17		159'500		219'046.83	
8250	Economia forestala, resgia	288'837.93	352'320.70	159'500	200'000	225'845.36	274'351.50
	Nettoertrag	63'482.77		40'500		48'506.14	
3010.00	Pajas	89'197.25		52'000		64'792.00	
3050.00	Sgüranzas scocialas	6'913.53		4'000		4'207.63	
3052.00	Chascha da pensiun	2'964.40		1'000		1'721.60	
3053.00	Sgüranza d'accidaints	4'435.70		3'000		2'906.40	
3053.01	Sgüranza supplementara d'accidaints	260.05		200		168.20	
3053.02	Sgüranza da malatia	314.55		200		198.55	
3099.00	Ulteriurs cuosts da personal	1'911.80		700		845.70	
3101.00	Material d'adöver	6'181.40		6'000		5'746.00	
3120.00	Energia, aua ed immundizchas	1'548.75		5'000		2'362.65	
3130.00	Acquist da laina tras terzs	184.15		500		466.40	
3130.01	Telefon e divers			500		542.10	
3132.00	Plan da gestiun	12'663.00		20'000			
3134.00	Sgüranza da chosas	211.25		700		645.19	
3137.00	Imposta da plüvalur, consegna	3'921.75		4'000		3'143.85	
3140.00	Mantegnimaint immobiglias	207.20		1'000		103.15	
3151.00	Mantegnimaint maschinas e mobiglia	4'337.80		8'500		6'039.80	
3636.00	Festa 100 ons Resgia da Tarasp					3'866.95	
3900.00	Scumpart intern da material	106'782.10		40'000		72'254.55	
3910.00	Scumpart intern da servezzans	46'803.25		12'200		55'834.64	
4250.00	Vendita laina		112'049.45		95'000		89'823.90
4260.00	Restituziun per festa 100 ons Resgia da Tarasp						2'380.15
4310.00	Laina per agens progets d'investiziuns		66'186.95		15'000		57'028.55
4320.00	Müdamaint inventar reservas		27'200.00				20'000.00
4900.00	Scumpart intern da roba		143'090.80		90'000		95'685.35
4910.00	Scumpart intern da servezzans		3'793.50				9'433.55
8251	Prodots forestals	116'807.00	386'579.40	141'000	260'000	183'213.71	353'754.40
	Nettoertrag	269'772.40		119'000		170'540.69	
3101.00	Inventar prodots					56.20	
3137.00	Imposta da plüvalur, tariffa pauschala	-603.40		15'000		4'769.10	
3181.00	Perditas effectivas da dabuns					657.50	

b) Erfolgsrechnung		Quint 2019		Preventiv 2019		Quint 2018	
		Expensas	Entradas	Expensas	Entradas	Expensas	Entradas
3900.00	Scumpart intern da roba	111'297.40		81'000		156'084.70	
3910.00	Scumpart intern da servezzans	6'113.00		45'000		21'646.21	
4240.00	Prestaziuns per terzs		143'769.00		50'000		98'396.75
4240.02	Vendita prodots		13'755.90		8'000		11'882.50
4240.06	Vendita laina d'arder / ziplas our da producziun primara (0% IPV)		220'034.50		200'000		223'792.10
4310.00	Laina per agens progets d'investiziuns				2'000		
4900.00	Scumpart intern da roba		9'020.00				19'683.05
84	Turisssem	9'925'483.44	3'550'945.25	7'031'300	3'020'000	8'446'771.27	3'748'794.00
	Nettoaufwand		6'374'538.19		4'011'300		4'697'977.27
840	Turisssem (in general)	9'925'483.44	3'550'945.25	7'031'300	3'020'000	8'446'771.27	3'748'794.00
	Nettoaufwand		6'374'538.19		4'011'300		4'697'977.27
8400	Turisssem (in general)	3'603'084.12	3'060'719.35	3'809'300	2'585'000	3'800'230.08	3'300'980.20
	Nettoaufwand		542'364.77		1'224'300		499'249.88
3000.00	Indemisaziuns			2'000		2'708.30	
3010.00	Pajas	77'159.60		78'000		20'609.92	
3050.00	Sgüranzas socialas	5'985.16		6'000		1'601.18	
3052.00	Chascha da pensiun	4'374.00		5'000		1'101.00	
3053.00	Sgüranza d'accidaints	137.02		200		36.53	
3053.01	Sgüranza supplementara d'accidaints	225.29		300		61.04	
3053.02	Sgüranza da malatia	282.58		400		75.58	
3090.00	Scolaziun e perfecziunamaint dal persunal	1'159.60		3'000		1'560.95	
3099.00	Ulteriurs cuosts da persunal	497.93		3'000		2'523.30	
3109.00	Material e divers	11'349.45		6'000		6'401.45	
3120.00	Energia, aua ed immundizchas	3'156.60		4'000		4'359.20	
3130.00	Festa 650 ons aua minerala	7'285.25		20'000			
3130.01	Portos	3'609.25					
3132.00	Cusglianza tras terzs			5'000			
3133.00	Mantegnimaint EED	5'751.00		25'000		5'751.00	
3134.00	Sgüranza da chosas			1'000		336.00	
3149.01	Föclers e plazzas per far la posa	6'309.95		20'000		22'384.05	
3149.03	Bügl pro la rondella, Scuol: cuosts da gestiun	2'076.10		2'000		452.35	
3149.04	Inbellimaint Scuol					1'540.70	
3161.00	Cuosts da fittanza	1'221.00		2'000		1'221.00	
3170.00	Indemisaziuns per spaisas	735.10					
3181.00	Perditas effectivas da dabuns	156.05				6'561.25	
3632.00	Contribuziun a la TESSVM e pellas infuormaziuns turisticas	1'816'000.00		1'816'000		1'815'960.00	
3632.02	Loipa Scuol - Martina	101'141.19		100'000		90'642.14	
3632.04	Contribuziun a l'ESTAG	14'456.70		100'000			
3634.00	Bus da skis e bus local	666'973.80		680'000		586'934.80	
3635.02	Reclama	10'937.00		30'000		15'338.50	
3635.03	Reservat da Biosfera Val Müstair - Parc Naziunal	10'000.00		83'000		12'500.00	
3635.04	Cuorsa coppa mundiala Snowboard Alpin	25'000.00		25'000		36'000.00	
3635.05	Cuorsa d'orientaziun: maestranza svizra e cuorsa naziunala					22'830.40	
3635.06	Contribuziun al bogn avert Vulpera	17'000.00		17'000			
3636.00	Diversas occurrenz	31'295.50		30'000		30'187.55	
3636.02	Contribuziun al chastè da Tarasp	200'000.00		200'000		200'000.00	
3636.03	Contribuziuns a societats	45'998.25		50'000		43'158.48	
3636.07	Sustegn Nevin Galmarini 2019 e 2020	26'925.00		27'000		16'155.00	
3636.10	Signalisaziuns turisticas e tablas dals lös	17'689.25		10'000			
3636.11	Nouvas rutas da velos	242.35		10'000			
3636.12	Cuorsas da velo e Transalpine-Run	26'439.50		33'000		19'113.40	
3650.00	Rectificaziun partecipaziuns (145xx)					323'536.00	
3900.00	Scumpart intern da roba	20'929.35		4'000		5'933.40	
3910.00	Scumpart intern da servezzans	440'585.30		411'400		502'655.61	
4035.00	Taxas da giasts		2'249'591.55		1'800'000		2'240'193.30
4035.01	Taxas turisticas		714'788.70		650'000		707'806.90

b) Erfolgsrechnung

		Quint 2019		Preventiv 2019		Quint 2018	
		Expensas	Entradas	Expensas	Entradas	Expensas	Entradas
4240.02	Entradas dal bus local		49'600.85		55'000		52'699.50
4240.04	Restituziuns		38'373.10		20'000		8'438.85
4260.00	Restituziuns						285'992.85
4611.00	Contribuziuns chantunalas		8'365.15				5'848.80
4636.00	Contribuziuns tras terzs				60'000		
8401	Implants turistics (in general)	5'470'635.31	107'949.65	2'384'400	28'000	3'713'561.02	52'036.20
	Nettoaufwand		5'362'685.66		2'356'400		3'661'524.82
3010.00	Pajas	11'026.35		20'000		16'013.05	
3050.00	Sgüranzas socialas	840.28		1'500		1'220.26	
3053.00	Sgüranza d'accidaints	210.13		300		348.20	
3053.01	Sgüranza supplementara d'accidaints	31.60		100		45.90	
3053.02	Sgüranza da malatia			100			
3120.00	Energia, aua ed immundizchas	9'641.30		7'000		13'184.85	
3134.00	Sgüranza da chosas	1'778.60		100		91.25	
3151.00	Mantegnimaint runals Sent e Tarasp	12'128.90		5'000		4'335.55	
3151.01	Mantegnimaint implants d'innaiver	3'257.70		5'000		1'730.90	
3151.02	Mantegnimaint maschinas da loipa	27'793.90		15'000		29'303.50	
3151.03	Mantegnimaint plazzas da glatsch	544.24		5'000		5'370.70	
3151.04	Producziun da naiv, transports ed installaziuns	7'514.15		15'000		3'637.85	
3151.05	Mantegnimaint center da passlung Manaröl	1'957.22		2'000		21'020.15	
3161.00	Cuosts da fittanza	43'080.00		40'000			
3300.00	Amortisaziuns ordinarias	112'935.00		43'000		66'626.00	
3510.00	Deposit illa finanziaziun speciala	24'000.00					
3634.00	Contribuziun vi dal deficit Bogn Engiadina Scuol SA	1'789'129.49		1'850'000		1'850'000.00	
3635.00	Contribuziun al bogn avert Vulpera, Tarasp					17'000.00	
3635.01	Contribuziun Gurlaina SA	134'311.10		135'000		134'311.10	
3640.00	Rectificaziun impraists possess administrativ (144xx)	3'000'000.00					
3650.00	Rectificaziun partecipaziuns (145xx)	75'099.00				1'326'399.00	
3660.00	Amortisaziuns ordinarias sün contribuziuns per investiziuns (146xx)	85'689.00		86'000		85'689.00	
3900.00	Scumpart intern da roba	3'581.05		1'000		864.10	
3910.00	Scumpart intern da servezzans	126'086.30		153'300		136'369.66	
4240.00	Entradas runals e plazzas da glatsch		17'020.70		17'000		16'743.60
4250.00	Vendita veiculs		30'000.00				
4260.00	Restituziuns		43'080.00				492.60
4310.00	Prestaziuns internas per investiziuns		7'048.95				
4430.00	Rechav d'immobiglias		10'800.00		11'000		10'800.00
4510.00	Retratta da la finanziaziun speciala						24'000.00
8402	Implant da sport Trü	514'148.99	179'092.55	521'400	183'000	658'854.00	195'934.30
	Nettoaufwand		335'056.44		338'400		462'919.70
3010.00	Pajas	262'563.70		252'000		250'503.76	
3010.02	Piket	5'865.30		6'000		4'765.20	
3030.00	Indemisaziuns per lavuraints temporars	3'469.20		12'000		7'571.55	
3050.00	Sgüranzas socialas	20'435.70		21'000		20'497.52	
3052.00	Chascha da pensiun	16'411.80		17'000		16'503.60	
3053.00	Sgüranza d'accidaints	474.36		500		465.75	
3053.01	Sgüranza supplementara d'accidaints	779.17		700		778.06	
3053.02	Sgürmaza da malatia	964.31		900		947.55	
3090.00	Scolaziun e perfecziunamaint dal persunal	60.00		2'000		918.55	
3099.00	Trü, Scuol: ulteriurs cuosts da persual	1'601.10		1'500		1'352.65	
3100.00	Trü, Scuol: material da büro, stampas e gazettas	741.25		1'000		1'421.30	
3101.00	Trü, Scuol: material da gestiun e da consüm	16'861.55		15'800		15'906.41	
3101.01	Trü, Scuol: cumprita da marchanzia	8'829.35		4'500		4'104.85	
3111.00	Trü, Scuol: cumprita da maschinas, veiculs					41'817.60	

b) Erfolgsrechnung

		Quint 2019		Preventiv 2019		Quint 2018	
		Expensas	Entradas	Expensas	Entradas	Expensas	Entradas
3119.00	Trü, Scuol: inventar per dar a fit					2'500.75	
3120.00	Trü, Scuol: energia, aua ed immundizchas	53'432.95		46'000		56'478.95	
3120.01	Trü, Scuol: energia, aua ed immundizchas restaurant / discoteca	3'453.80		4'000		8'098.55	
3130.00	Trü, Scuol: prestaziuns da terzs	40'938.10		42'000		55'955.40	
3134.00	Trü, Scuol: sgüranza da chosas	3'909.50		3'500		2'903.10	
3137.00	Trü, Scuol: reducziun da l'IPV preliminar	9'985.45		12'000		35'676.55	
3140.00	Trü, Scuol: mantegnimaint parcs	4'763.90		5'000		7'517.94	
3144.00	Trü, Scuol: mantegnimaint fabricats sur terra	9'720.40		10'000		7'550.30	
3151.00	Trü, Scuol: mantegnimaint apparats, maschinas ed utensils	22'728.20		17'500		69'845.46	
3170.00	Trü, Scuol: diversas spaisas d'affar			500			
3181.00	Trü, Scuol: perditas effectivas da dabuns	-77.55				86.95	
3439.00	Trü, Scuol: cuosts d'immobiglias pel restaurant e la discoteca	25'805.25		29'000		40'610.20	
3900.00	Trü, Scuol: scumpart intern da roba	432.20				535.50	
3910.00	Trü, Scuol: scumpart intern da servezzans			17'000		3'540.00	
4240.00	Trü, Scuol: rechav shop		13'673.50		15'000		19'789.70
4240.01	Trü, Scuol: rechav implant da sport		76'759.55		87'000		83'100.65
4240.02	Trü, Scuol: divers rechavs		9'052.45		2'000		8'472.65
4260.00	Trü, Scuol: restituziuns		7'423.45		6'000		10'642.55
4430.00	Trü, Scuol: entradas da fits		72'183.60		73'000		73'928.75
8403	Implant da sport Quadras	337'615.02	203'183.70	316'200	224'000	274'126.17	199'843.30
	Nettoaufwand		134'431.32		92'200		74'282.87
3010.00	Pajas	132'935.20		127'000		132'526.09	
3010.02	Piket	4'138.20		4'000		3'214.80	
3030.00	Indemisaziuns per lavuraints temporars					1'799.60	
3050.00	Sgüranzas socialas	10'545.02		10'000		10'814.36	
3052.00	Chascha da pensiun	8'020.20		8'000		8'065.20	
3053.00	Sgüranza d'accidaints	240.58		300		244.83	
3053.01	Sgüranza supplementara d'accidaints	395.18		400		409.04	
3053.02	Sgüranza da malatia	497.69		500		509.05	
3090.00	Scolaziun e perfecziunamaint dal personal	55.00		1'000			
3099.00	Quadras, Scuol: ulteriurs cuosts da personal	736.45		1'000		221.80	
3100.00	Quadras, Scuol: material da büro, stampas e gazettas	690.10		500		288.75	
3101.00	Quadras, Scuol: material da gestiun e da consüm	11'466.81		5'500		2'877.90	
3101.01	Quadras, Scuol: cumprita da marchanzia	1'776.35		2'000		2'592.35	
3120.00	Quadras, Scuol: energia, aua ed immundizchas	66'292.00		62'000		61'573.35	
3130.00	Quadras, Scuol: prestaziuns tras terzs	11'047.85		15'000		11'989.00	
3134.00	Quadras, Scuol: sgüranza da chosas	7'188.20		2'000		2'657.00	
3144.00	Quadras, Scuol: mantegnimaint fabricats sur terra	47'630.30		48'000		5'058.10	
3151.00	Quadras, Scuol: mantegnimaint apparats, maschinas ed utensils	33'957.39		29'000		25'744.95	
3181.00	Quadras, Scuol: perditas effectivas dabuns	2.50					
3910.00	Quadras, Scuol: scumpart intern da servezzans					3'540.00	
4240.00	Quadras, Scuol: rechav shop		8'426.30		3'000		6'431.55
4240.01	Quadras, Scuol: rechav bogn		28'211.85		35'000		24'417.20
4260.00	Quadras, Scuol: restituziuns		545.55		3'000		2'994.55
4910.00	Quadras, Scuol: scumpart intern da servezzans		166'000.00		183'000		166'000.00

b) Erfolgsrechnung

		Quint 2019		Preventiv 2019		Quint 2018	
		Expensas	Entradas	Expensas	Entradas	Expensas	Entradas
85	Industria, mansteranza e commerzi	249'785.50		374'900		303'499.28	7'287.00
	Nettoaufwand		249'785.50		374'900		296'212.28
850	Industria, mansteranza e commerzi	249'785.50		374'900		303'499.28	7'287.00
	Nettoaufwand		249'785.50		374'900		296'212.28
8500	Industria, mansteranza e commerzi	249'785.50		374'900		303'499.28	7'287.00
	Nettoaufwand		249'785.50		374'900		296'212.28
3010.00	Pajas	33'068.40		34'000		8'832.83	
3050.00	Sgüranzas socialas	2'564.79		3'000		686.17	
3052.00	Chascha da pensiun	1'874.40		2'000		471.90	
3053.00	Sgüranza d'accidaints	58.76		300		15.45	
3053.01	Sgüranza supplementara d'accidaints	96.46		300		25.81	
3053.02	Sgüranza da malatia	121.02		300		32.37	
3132.00	Promozion d'economia			45'000		10'831.75	
3170.00	Indemnisaziun da spaisas	46.00					
3632.00	Promozion d'economia e dal lö (Regiun EBVM)	211'955.67		290'000		269'055.00	
3650.00	Rectificaziun partecipaziuns (145xx)					5'698.00	
3910.00	Scumpart intern da servezzans					7'850.00	
4611.00	Contribuziuns chantunalas						7'287.00
87	Energia	3'217'333.59	1'713'437.76	1'009'000	1'325'000	981'387.27	1'740'443.91
	Nettoaufwand		1'503'895.83				
	Nettoertrag			316'000		759'056.64	
871	Electricità	3'217'333.59	1'713'437.76	1'009'000	1'325'000	981'387.27	1'740'443.91
	Nettoaufwand		1'503'895.83				
	Nettoertrag			316'000		759'056.64	
8715	Ouvras electricas - implants electricics pitschens (gestiuns cumünalas)	3'217'333.59	1'713'437.76	1'009'000	1'325'000	981'387.27	1'740'443.91
	Nettoaufwand		1'503'895.83				
	Nettoertrag			316'000		759'056.64	
3120.00	Energia, aua ed immundizchas	8'882.10		8'000		9'796.70	
3130.00	Prestaziuns da terzs			1'000		807.30	
3130.01	Telefon e divers	2'475.60		2'000		1'721.90	
3130.02	Cuosts "forza ecologica Guarda"	15'456.45		50'000		7'461.20	
3130.03	Cumprita da certificats d'origin	18'950.15		18'000		17'136.00	
3134.00	Sgüranza da chosas	21'851.10		15'000		20'387.13	
3137.00	Imposta da plüvalur, consegna	54'632.50				-0.10	
3144.00	Gestiun ouvras electricas	302'991.55		170'000		193'455.85	
3144.01	Mantegnimaint ouvras electricas ed inchaschamaints	83'281.20		75'000		58'220.00	
3149.00	Mantegnimaint energia solara			3'000			
3300.00	Amortisaziuns ordinarias	2'348'838.64		307'000		300'066.00	
3650.00	Rectificaziun partecipaziuns (145xx)					14.00	
3893.00	Deposit prefinanziaziun "forza ecologica Guarda"	9'365.45		12'000		23'077.65	
3900.00	Scumpart intern da roba					302.40	
3910.00	Scumpart intern da servezzans	266'624.00		278'000		281'032.56	
3990.00	Scumpart intern da la Gütta Grischelectra	83'984.85		70'000		67'908.68	
4120.00	Gütta Grischelectra		83'984.85		70'000		67'908.68
4250.00	Vendita forza electrica		1'613'996.46		1'200'000		1'660'933.40
4260.00	Restituziuns				5'000		4'140.63
4893.00	Retratte prefinanziaziun "forza ecologica Guarda"		15'456.45		50'000		7'461.20
9	FINANZAS ED IMPOSTAS	3'647'959.48	32'430'913.21	1'536'938	27'410'818	2'356'281.86	29'128'932.76
	Nettoertrag	28'782'953.73		25'873'880		26'772'650.90	
91	Impostas	157'413.85	22'367'931.45	150'000	18'324'000	138'938.80	19'561'028.85
	Nettoertrag	22'210'517.60		18'174'000		19'422'090.05	

b) Erfolgsrechnung

		Quint 2019		Preventiv 2019		Quint 2018	
		Expensas	Entradas	Expensas	Entradas	Expensas	Entradas
910	Impostas	157'413.85	22'367'931.45	150'000	18'324'000	138'938.80	19'561'028.85
	Nettoertrag	22'210'517.60		18'174'000		19'422'090.05	
9100	Impostas cumünalas generalas	110'113.70	13'150'009.75	100'000	12'890'000	89'236.10	12'708'590.55
	Nettoertrag	13'039'896.05		12'790'000		12'619'354.45	
3181.00	Perditas effectivas da dabuns	47'324.65		35'000		32'204.80	
3611.00	Chantun, inchasch persunas giuridicas	62'789.05		65'000		57'031.30	
4000.00	Impostas süll'entrada		8'227'535.00		8'000'000		7'919'468.75
4000.15	Impostas da chapital e da liquidaziun		271'549.00		200'000		246'636.00
4000.20	Impostas posteriuras ed impostas penals		1'829.55				6'880.25
4000.60	Taxaziuns pauschalas persunas natüralas (reducziun dal rechav)		-16'496.20		-10'000		-10'808.30
4001.00	Impostas sülla facultà		1'997'771.00		2'150'000		2'129'813.00
4002.00	Impostas a la funtana		1'201'898.15		1'300'000		1'355'168.00
4010.00	Impostas persunas giuridicas		1'465'923.25		1'250'000		1'061'432.85
9101	Impostas specialas	47'300.15	9'217'921.70	50'000	5'434'000	49'702.70	6'852'438.30
	Nettoertrag	9'170'621.55		5'384'000		6'802'735.60	
3181.00	Perditas effectivas da dabuns	-4'817.70				868.70	
3611.01	Chantun, inchasch taxaziuns pauschalas	15'570.00		17'000		12'240.00	
3910.00	Scumpart intern da servezzans	36'547.85		33'000		36'594.00	
4021.00	Impostas fundiarias		5'291'150.00		3'300'000		3'230'370.00
4022.00	Impostas süil guadogn tras vendita da bains immobiliars		1'321'465.05		800'000		1'183'771.95
4023.00	Impostas da müdaman		1'304'917.00		1'050'000		2'363'388.00
4024.00	Impostas sün iertas e donaziuns		1'263'841.80		250'000		38'314.00
4033.00	Impostas da chans		36'547.85		34'000		36'594.35
93	Egualisaziun da finanzas e da greivezzas	206'734.25	1'527'141.00	213'000	1'527'000	406'035.95	1'671'182.00
	Nettoertrag	1'320'406.75		1'314'000		1'265'146.05	
930	Egualisaziun da finanzas e da greivezzas	206'734.25	1'527'141.00	213'000	1'527'000	406'035.95	1'671'182.00
	Nettoertrag	1'320'406.75		1'314'000		1'265'146.05	
9300	Egualisaziun da finanzas e da greivezzas	206'734.25	1'527'141.00	213'000	1'527'000	406'035.95	1'671'182.00
	Nettoertrag	1'320'406.75		1'314'000		1'265'146.05	
3621.00	Egualisaziun da resursas (FA)	211'578.00		211'000		406'861.00	
3631.00	Egualisaziun intercümünala da finanzas	-4'843.75		2'000		-825.05	
4621.02	Egualisaziun da la greivezza geografica/topografica		1'527'141.00		1'527'000		1'671'182.00
95	Parts da rechavs	38'183.40	7'740'125.31		6'818'918	39'954.60	7'155'786.26
	Nettoertrag	7'701'941.91		6'818'918		7'115'831.66	
950	Parts da rechavs	38'183.40	7'740'125.31		6'818'918	39'954.60	7'155'786.26
	Nettoertrag	7'701'941.91		6'818'918		7'115'831.66	
9500	Parts dal rechav our da regalias e patents		3'100.00		2'000		3'150.00
	Nettoertrag	3'100.00		2'000		3'150.00	
4210.00	Permiss d'ustaria		3'100.00		2'000		3'150.00
9501	Parts dal rechav our da concessiuns dal dret da las auas	38'183.40	5'830'551.06		5'070'000	39'954.60	5'267'193.41
	Nettoertrag	5'792'367.66		5'070'000		5'227'238.81	
3610.00	Franc da la cuntrada, pajamaint a la Confederaziun	38'183.40				39'954.60	
4120.00	Entradas fits d'aua		4'934'332.26		4'100'000		4'330'522.58

b) Erfolgsrechnung		Quint 2019		Preventiv 2019		Quint 2018	
		Expensas	Entradas	Expensas	Entradas	Expensas	Entradas
4120.01	Part concessiun EE		164'408.35		200'000		176'127.55
4120.03	Ouvra Tasnan		647'825.60		700'000		692'634.60
4990.00	Scumpart intern Gütta Grischelectra		83'984.85		70'000		67'908.68
9502	Parts dal rechav our da concessiuns		1'906'474.25		1'746'918		1'885'442.85
	Nettoertrag	1'906'474.25		1'746'918		1'885'442.85	
4120.00	Rendita chava Panas-ch Sura, Sent		91'804.25		80'000		98'633.40
4120.01	Taxas a favur da la comunità (EE)		1'028'541.00		820'000		1'000'087.45
4120.02	Guadogn da gestiun (EE)		732'780.00		800'000		729'580.00
4120.03	Entradas da fits Parc Naziunal		46'918.00		46'918		46'918.00
4120.04	Entrada gera our da l'En (Pradella)		6'431.00				10'224.00
96	Administraziun da la facultà e dals debits	598'219.29	781'686.80	698'500	732'900	641'555.48	725'168.05
	Nettoertrag	183'467.51		34'400		83'612.57	
961	Fits	297'243.80	260'493.55	361'300	250'700	314'466.15	243'807.80
	Nettoaufwand		36'750.25		110'600		70'658.35
9610	Fits	297'243.80	260'493.55	361'300	250'700	314'466.15	243'807.80
	Nettoaufwand		36'750.25		110'600		70'658.35
3181.00	Perditas effectivas da dabuns	0.20				474.25	
3401.00	Cuosts per fits a cuorta d'urada	2'254.32		10'000		6'418.95	
3406.00	Cuosts per fits d'impraists	293'073.28		350'000		305'456.95	
3406.01	Cuosts per fits fondos	1'000.00		1'000		1'000.00	
3940.00	Scumpart intern da fits (finanziaziun speciala)	600.00				800.00	
3940.01	Scumpart intern da fits (fondo Els Pfister-Weideli)	316.00		300		316.00	
4401.00	Entradas da fits sün dabuns e quints curraints (101..)		37'958.20		30'000		51'243.15
4407.00	Entradas da fits per investiziuns finanziaias (107..)		16'965.95		15'000		17'450.00
4450.00	Entradas da fits per impraists facultà administrativa		84'003.90		70'000		56'856.65
4451.00	Dividenda d'implants facultà administrativa		40'265.50		35'000		40'258.00
4940.00	Scumpart intern da fits		9'700.00		14'900		7'200.00
4940.01	Scumpart intern da fits, reducziun da fits per impraists (Curtin, chasa Reisgia)		26'600.00		25'800		25'800.00
4940.02	Scumpart intern da fits (impraist IOF)		45'000.00		60'000		45'000.00
963	Immobilias da la facultà finanziaia	300'975.49	521'193.25	297'200	482'200	327'089.33	481'360.25
	Nettoertrag	220'217.76		185'000		154'270.92	
9630	Immobilias da la facultà finanziaia	300'975.49	521'193.25	297'200	482'200	327'089.33	481'360.25
	Nettoertrag	220'217.76		185'000		154'270.92	
3010.00	Pajas	31'704.56		22'000		22'404.73	
3050.00	Sgüranzas socialas	2'177.06		1'400		1'407.72	
3052.00	Chascha da pensiun	1'614.75		1'000		1'376.55	
3053.00	Sgüranza d'accidaints	440.91		400		301.89	
3053.01	Sgüranzas supplementara d'accidaints	85.22		100		58.28	
3053.02	Sgüranza da malatia	96.61		100		71.28	
3099.00	Ulteriurs cuosts da personal	266.13				247.60	
3431.00	Material da gestiun e da consüm	14'811.40		25'000		24'895.20	
3431.01	Energia, aua ed immundizchas	95'565.41		50'000		82'138.50	
3431.02	Prestaziuns da terzs	2.00				3'002.95	
3431.03	Taxas e divers	2'090.75		5'000		64.60	
3431.04	Sgüranza da chosas	12'382.10		18'000		18'959.03	
3431.06	Mantegnimaint stabilimaints	111'189.54		150'000		145'690.60	
3439.00	Mantegnimaint chamonnas			2'000			
3900.00	Scumpart intern da roba	321.30					
3910.00	Ulteriurs cuosts per immobilias	28'227.75		22'200		26'470.40	
4430.00	Rechav d'immobilias		366'744.00		340'000		376'879.40

b) Erfolgsrechnung

		Quint 2019		Preventiv 2019		Quint 2018	
		Expensas	Entradas	Expensas	Entradas	Expensas	Entradas
4439.00	Restituziuns		102'249.25		90'000		52'280.85
4920.00	Scumpart intern da fits (cuosts per fittanzas e drets d'adöver)		52'200.00		52'200		52'200.00
969	Facultà finanziaria Nettoaufwand			40'000			
					40'000		
9690	Facultà finanziaria Nettoaufwand			40'000			
					40'000		
3181.00	Perditas effectivas da dabuns			40'000			
97	Redistribuziuns Nettoertrag	14'028.65	14'028.65	8'000	8'000	15'767.60	15'767.60
971	Redistribuziuns Nettoertrag	14'028.65	14'028.65	8'000	8'000	15'767.60	15'767.60
9710	Redistribuziun taxa da CO2 Nettoertrag	14'028.65	14'028.65	8'000	8'000	15'767.60	15'767.60
4610.00	Redistribuziun da la taxa sün CO2		14'028.65		8'000		15'767.60
99	Bilantsch Nettoaufwand	2'647'408.69		475'438		1'129'797.03	
			2'647'408.69		475'438		1'129'797.03
999	Bilantsch Nettoaufwand	2'647'408.69		475'438		1'129'797.03	
			2'647'408.69		475'438		1'129'797.03
9990	Bilantsch Nettoaufwand	2'647'408.69		475'438		1'129'797.03	
			2'647'408.69		475'438		1'129'797.03
9000.00	Surplü dal rechav	2'647'408.69		475'438		1'129'797.03	
	Expensas totalas	51'996'542.48		45'681'810		50'456'172.06	
	Entradas totalas		51'996'542.48		45'681'810		50'456'172.06
	Suravanz expensas						
	Suravanz entradas						

Quint curraint (tenor gener)		Quint 2019		Preventiv 2019		Quint 2018	
		Expensas	Entradas	Expensas	Entradas	Expensas	Entradas
3	CUOSTS	49'349'133.79		45'206'372		49'326'375.03	
30	Cuosts da personal	13'812'646.83		13'818'400		13'711'908.19	
31	Cuosts materials ed ulteriurs cuosts da gestiun	10'718'784.21		10'276'380		10'759'011.64	
33	Amortisaziuns facultà administrativa	4'308'476.96		2'465'700		2'892'849.39	
34	Cuosts finanzials	558'174.05		640'000		628'236.98	
35	Pajamaints aint in fondos e finanziaziuns specialas	244'099.94		55'300		388'559.02	
36	Cuosts da transfers	14'731'294.05		12'520'800		15'042'922.44	
37	Contribuziuns transitorias	68'574.55		60'000		45'000.00	
38	Cuosts extraordinaris	9'365.45		12'000		23'077.65	
39	Scumparts interns	4'897'717.75		5'357'792		5'834'809.72	
4	REHAV		51'996'542.48		45'681'810		50'456'172.06
40	Rechav fiscal		25'385'141.70		20'774'000		22'509'029.05
41	Regals e concessiuns		7'737'025.31		6'816'918		7'152'636.26
42	Remuneraziuns		8'160'354.98		7'393'800		9'140'922.35
43	Differents rechavs		226'665.03		17'000		132'169.42
44	Rechav finanzia		1'168'754.00		1'072'200		1'222'543.50
45	Retrattas da fondos e finanziaziuns specialas		193'667.27		563'100		270'922.85
46	Rechav da transfers		4'081'802.29		3'577'000		4'119'582.11
47	Contribuziuns transitorias		68'574.55		60'000		45'000.00
48	Rechav extraordinari		76'839.60		50'000		28'556.80
49	Scumparts interns		4'897'717.75		5'357'792		5'834'809.72
	Expensas totalas	49'349'133.79		45'206'372		49'326'375.03	
	Entradas totalas		51'996'542.48		45'681'810		50'456'172.06
	Suravanz entradas	2'647'408.69		475'438		1'129'797.03	

Quint curraint (tenor gener)		Expensas	Quint 2019 Entradas	Expensas	Preventiv 2019 Entradas	Expensas	Quint 2018 Entradas
3	CUOSTS	49'349'133.79		45'206'372		49'326'375.03	
30	Cuosts da persunal	13'812'646.83		13'818'400		13'711'908.19	
300	Autoritats e cumischuins	326'166.90		321'000		304'825.95	
301	Salaris dal persunal d'administraziun e da gestiun	6'416'317.10		6'376'000		6'214'231.94	
302	Salaris da la magistraglia	5'041'545.90		5'010'000		5'114'338.56	
303	Persunal temporar	17'249.20		44'000		54'458.30	
305	Contribuziuns dal patrun da lavur	1'801'831.48		1'845'800		1'790'733.23	
309	Ulteriurs cuosts da persunal	209'536.25		221'600		233'320.21	
31	Cuosts materials ed ulteriurs cuosts da gestiun	10'718'784.21		10'276'380		10'759'011.64	
310	Cuosts per material e roba	792'659.28		818'900		787'455.19	
311	Investiziuns na activablas	630'855.00		681'500		620'860.45	
312	Provedimaint ed allontanamaint immobiglias facultà administrativa	731'035.73		595'500		772'168.20	
313	Servezzans ed onuraris	2'916'027.76		3'001'100		3'271'793.32	
314	Mantegnimaint architectonic e funcziunal	4'475'678.97		4'085'000		4'150'883.79	
315	Mantegnimaint bains movibels e bains d'investiziun immaterials	743'786.04		629'500		779'778.87	
316	Fits, taxas d'utilisaziun, leasing	215'427.90		216'380		168'302.80	
317	Indemisaziuns da spaisas	68'792.06		83'500		67'033.42	
318	Rectificaziuns da valur pretaisas (delcredere)	49'913.29		80'000		35'259.20	
319	Differents cuosts da gestiun	94'608.18		85'000		105'476.40	
33	Amortisaziuns facultà administrativa	4'308'476.96		2'465'700		2'892'849.39	
330	Amortisaziuns bains d'investiziun facultà administrativa	4'021'827.36		2'173'700		2'625'476.39	
332	Amortisaziuns bains d'investiziun immaterials	286'649.60		292'000		267'373.00	
34	Cuosts finanzials	558'174.05		640'000		628'236.98	
340	Cuosts da fit	296'327.60		361'000		312'875.90	
343	Cuosts d'immobiglias facultà finanziala	261'846.45		279'000		315'361.08	
35	Pajamaints aint in fondos e finanziaziuns specialas	244'099.94		55'300		388'559.02	
350	Pajamaints aint in fondos e finanziaziuns specialas aint il chapital ester					81'243.00	
351	Pajamaints aint in fondos e finanziaziuns specialas da l'agen chapital	244'099.94		55'300		307'316.02	
36	Cuosts da transfers	14'731'294.05		12'520'800		15'042'922.44	
361	Indemisaziuns a comunitats publicas	3'889'969.26		4'130'400		3'533'889.20	
362	Egualisaziun da finanzas e da greivezzas	211'578.00		211'000		406'861.00	
363	Contribuziuns a comunitats publicas e terzs	7'431'643.79		7'948'900		7'310'183.09	

Quint curraint (tenor gener)		Expensas	Quint 2019 Entradas	Expensas	Preventiv 2019 Entradas	Expensas	Quint 2018 Entradas
364	Rectificaziun da las valurs impraists facultà administrativa	3'000'000.00					
365	Rectificaziun da las valurs partecipaziuns facultà administrativa	85'699.00				2'520'039.00	
366	Amortisaziuns contribuziuns d'investiziun	112'404.00		230'500		1'271'950.15	
37	Contribuziuns transitorias	68'574.55		60'000		45'000.00	
370	Contribuziuns transitorias	68'574.55		60'000		45'000.00	
38	Cuosts extraordinaris	9'365.45		12'000		23'077.65	
389	Deposits aint il agen chapital	9'365.45		12'000		23'077.65	
39	Scumparts interns	4'897'717.75		5'357'792		5'834'809.72	
390	Retrattas da material e da roba	387'945.45		241'000		371'692.30	
391	Servezzans (persunal)	3'999'299.45		4'613'700		4'971'650.74	
392	Fits, taxas d'utilisaziun, veiculs	344'272.00		331'592		344'442.00	
394	Fits calculatorics e cuosts finanziaus	82'216.00		101'500		79'116.00	
399	Ulteriurs scumparts interns	83'984.85		70'000		67'908.68	
4	REHAV		51'996'542.48		45'681'810		50'456'172.06
40	Rechav fiscal		25'385'141.70		20'774'000		22'509'029.05
400	Impostas directas persunas natüralas		11'684'086.50		11'640'000		11'647'157.70
401	Impostas directas persunas giuridicas		1'465'923.25		1'250'000		1'061'432.85
402	Ulteriuras impostas directas		9'181'373.85		5'400'000		6'815'843.95
403	Impostas süil possess e süils cuosts		3'053'758.10		2'484'000		2'984'594.55
41	Regals e concessiuns		7'737'025.31		6'816'918		7'152'636.26
412	Concessiuns		7'737'025.31		6'816'918		7'152'636.26
42	Remuneraziuns		8'160'354.98		7'393'800		9'140'922.35
420	Taxas da cumpensaziun		318'126.40		225'000		281'403.55
421	Taxas per acts officials		257'614.50		218'000		229'363.73
424	Taxas d'utilisaziun e servezzans		4'908'663.02		4'617'400		4'860'272.34
425	Rechav da venditas		2'180'656.46		1'956'000		2'598'309.70
426	Restituziuns		433'116.90		347'000		908'243.03
427	Multas		4'656.00		1'000		152'156.50
429	Ulteriuras remuneraziun		57'521.70		29'400		111'173.50
43	Differents rechavs		226'665.03		17'000		132'169.42
431	Activaziun aignas prestaziuns		199'465.03		17'000		112'169.42
432	Müdamaints da l'inventar		27'200.00				20'000.00
44	Rechav finzial		1'168'754.00		1'072'200		1'222'543.50
440	Rechav da fits		54'924.15		45'000		68'693.15
443	Rechav d'immobiglias facultà finziala		667'716.35		624'000		746'176.00
445	Rechav finzial d'impraists e partecipaziuns facultà administrativa		124'269.40		105'000		97'114.65

Quint curraint (tenor gener)		Quint 2019		Preventiv 2019		Quint 2018	
		Expensas	Entradas	Expensas	Entradas	Expensas	Entradas
447	Rechav d'immobiglias facultà administrativa		321'844.10		298'200		310'559.70
45	Retrattas da fondos e finanziaziuns specialas		193'667.27		563'100		270'922.85
450	Retrattas da fondos e finanziaziuns specialas aint il chapital ester		53'239.30		47'000		58'655.57
451	Retrattas da fondos e finanziaziuns specialas aint il agen chapital		140'427.97		516'100		212'267.28
46	Rechav da transfers		4'081'802.29		3'577'000		4'119'582.11
461	Contribuziuns da comunitats publicas		1'957'154.83		1'814'500		1'931'978.57
462	Equalisaziun finanziaria e da las greivezzas		1'666'054.65		1'586'000		1'738'861.55
463	Contribuziuns da comunitats publicas e terzs		458'592.81		176'500		448'741.99
47	Contribuziuns transitorias		68'574.55		60'000		45'000.00
470	Contribuziuns transitorias		68'574.55		60'000		45'000.00
48	Rechav extraordinari		76'839.60		50'000		28'556.80
486	Rechavs extraordinaris da transfers		61'383.15				
489	Retrattas da l'agen chapital		15'456.45		50'000		28'556.80
49	Scumparts interns		4'897'717.75		5'357'792		5'834'809.72
490	Retrattas da material e da roba		387'945.45		241'000		371'692.30
491	Servezzans (persunal)		3'999'299.45		4'613'700		4'971'650.74
492	Fits, cuosts d'utilisaziun, veiculs		344'272.00		331'592		344'442.00
494	Fits calculatorics e cuosts finanziais		82'216.00		101'500		79'116.00
499	Ulteriurs scumparts interns		83'984.85		70'000		67'908.68
	Expensas totalas	49'349'133.79		45'206'372		49'326'375.03	
	Entradas totalas		51'996'542.48		45'681'810		50'456'172.06
	Suravanz entradas	2'647'408.69		475'438		1'129'797.03	

Quint curraint (tenor geners e funcziuns)		Quint 2019	Preventiv 2019	Quint 2018
3000	Salaris e remuneraziuns per sezzüdas	296'605.70	293'000	294'535.50
0110	Legislativa	12'782.50	12'000	7'350.00
0120	Executiva	252'659.10	240'000	253'797.60
0220	Administraziun da fabrica	6'535.00	6'000	11'660.00
1500	Pumpiers (general)		4'000	
2190	Direcziun ed administraziun da scoula	18'725.00	20'000	13'682.65
7710	Sunteri e sepultüra (in general)	1'060.00	2'000	542.45
7900	Planisaziun dal territori (in general)		3'000	2'457.50
8110	Agricultura, administraziun, execuziun e cotrolla	4'844.10	4'000	2'337.00
8400	Turisseem (in general)		2'000	2'708.30
3001	Bunificaziuns per autoritats e cumischiuns (chi nu fan part dal salari decisiv)	29'561.20	28'000	10'290.45
2180	Surveglianza da di	29'561.20	28'000	10'290.45
3010	Salaris dal personal d'administraziun e da gestiun	6'416'317.10	6'376'000	6'214'231.94
0210	Administraziun cumünala	1'273'209.40	1'280'000	1'294'961.02
0220	Administraziun da fabrica	578'251.90	595'000	590'530.30
0290	Immobilias da l'administraziun	75'235.65	81'000	82'143.94
1500	Pumpiers (general)	123'787.80	140'000	169'622.00
2170	Immobilias da scoula	310'470.12	307'000	305'743.01
2190	Direcziun ed administraziun da scoula	225'718.15	220'000	192'219.47
3210	Bibliotecas	16'642.45	16'000	19'065.85
3420	Temp liber	53'790.60	22'000	32'224.25
3500	Baselgias e fatschendas religiusas	34'975.20	32'000	37'206.30
4330	Servezzan da sandà da scoula	11'897.10	16'000	10'256.35
6190	Gestiun tecnica	1'560'024.82	1'521'000	1'497'399.24
7101	Provedimaint d'aua (gestiun cumünala)	272'317.50	286'000	206'345.88
7200	Allontanamaint da l'aua persa (tualettas publicas)	21'052.60	22'000	21'579.51
7201	Allontanamaint da l'aua persa (gestiun cumünala)	213'362.25	215'000	214'378.24
8120	Meglioraziuns da las structuradas	3'270.00	4'000	3'030.00
8203	Economia forestala	994'653.00	1'024'000	1'013'864.20
8250	Economia forestala, resgia	89'197.25	52'000	64'792.00
8400	Turisseem (in general)	77'159.60	78'000	20'609.92
8401	Implants turistics (in general)	11'026.35	20'000	16'013.05
8402	Implant da sport Trü	268'429.00	258'000	255'268.96
8403	Implant da sport Quadras	137'073.40	131'000	135'740.89
8500	Industria, mansteranza e commerzi	33'068.40	34'000	8'832.83
9630	Immobilias da la facultà finanziaria	31'704.56	22'000	22'404.73
3020	Salaris da la magistraglia	5'041'545.90	5'010'000	5'114'338.56
2110	Scouline	686'054.38	698'000	677'560.79
2120	S-chalin primar	2'704'789.67	2'690'000	2'647'198.61
2130	S-chalin superiur / s-chalin secundar I	1'529'538.55	1'502'000	1'672'685.11
2201	Logopedia	121'163.30	120'000	116'894.05
3030	Indemnisaziuns pel personal temporar	17'249.20	44'000	54'458.30
3500	Baselgias e fatschendas religiusas	1'500.00		
6190	Gestiun tecnica	12'080.00	12'000	39'932.15
8203	Economia forestala	200.00	20'000	5'155.00
8402	Implant da sport Trü	3'469.20	12'000	7'571.55
8403	Implant da sport Quadras			1'799.60

Quint curraint (tenor geners e funcziuns)		Quint 2019	Preventiv 2019	Quint 2018
3050	Contribuziuns dal patrun da lavur SVR, SI, UCG, SD, cuosts d'administraziun	890'019.10	895'600	877'848.03
0110	Legislativa	636.94	1'000	224.51
0120	Executiva	19'631.54	17'000	16'527.88
0210	Administraziun cumünala	96'778.98	98'000	99'075.75
0220	Administraziun da fabrica	45'118.92	45'000	47'327.07
0290	Immobiglias da l'administraziun	5'783.77	6'300	6'467.50
1500	Pumpiers (general)	1'362.85	3'000	3'263.20
2110	Scouline	54'048.07	54'000	53'346.33
2120	S-chalin primar	210'138.17	208'000	207'959.20
2130	S-chalin superior / s-chalin secundar I	117'957.93	120'000	126'644.65
2170	Immobiglias da scoula	22'797.70	24'000	23'396.05
2180	Surveglianza da di	2'201.96	2'000	816.85
2190	Direcziun ed administraziun da scoula	18'547.00	18'000	15'738.93
2201	Logopedia	9'628.52	10'000	7'452.25
3210	Bibliotecas	600.65	700	742.04
3420	Temp liber	3'028.20	1'500	1'897.87
3500	Baselgias e fatschendas religiusas	2'233.85	2'500	2'253.71
4330	Servezzan da sandà da scoula	862.05	1'000	815.06
6190	Gestiun tecnica	114'899.51	117'000	114'932.09
7101	Provedimaint d'aua (gestiun cumünala)	17'860.14	21'000	14'604.94
7200	Allontanamaint da l'aua persa (tualettas publicas)	1'274.21	1'500	1'363.75
7201	Allontanamaint da l'aua persa (gestiun cumünala)	16'614.75	16'700	16'677.51
8110	Agricoltura, administraziun, execuziun e cotrolla	25.47		58.82
8120	Miglioraziuns da las structuradas	259.86	500	240.77
8203	Economia forestala	78'266.52	80'000	75'586.46
8250	Economia forestala, resgia	6'913.53	4'000	4'207.63
8400	Turissem (in general)	5'985.16	6'000	1'601.18
8401	Implants turistics (in general)	840.28	1'500	1'220.26
8402	Implant da sport Trü	20'435.70	21'000	20'497.52
8403	Implant da sport Quadras	10'545.02	10'000	10'814.36
8500	Industria, mansteranza e commerzi	2'564.79	3'000	686.17
9630	Immobiglias da la facultà finanziaria	2'177.06	1'400	1'407.72
3052	Contribuziuns dal patrun da lavur a chaschas da pensiun	706'613.50	727'400	701'947.65
0120	Executiva	10'059.00	8'000	8'053.20
0210	Administraziun cumünala	74'137.70	77'000	74'617.35
0220	Administraziun da fabrica	37'121.00	37'000	36'838.65
0290	Immobiglias da l'administraziun	4'282.50	4'000	4'052.40
2110	Scouline	44'499.40	43'000	43'945.90
2120	S-chalin primar	183'054.10	195'000	185'365.70
2130	S-chalin superior / s-chalin secundar I	102'067.45	107'000	112'693.85
2170	Immobiglias da scoula	17'440.20	18'000	18'738.45
2180	Surveglianza da di	1'056.65		
2190	Direcziun ed administraziun da scoula	13'364.85	14'000	10'450.45
2201	Logopedia	8'625.60	8'500	7'699.20
3500	Baselgias e fatschendas religiusas	884.40	900	889.20
6190	Gestiun tecnica	76'166.65	96'000	81'084.05
7101	Provedimaint d'aua (gestiun cumünala)	13'824.05	15'000	11'485.70
7200	Allontanamaint da l'aua persa (tualettas publicas)	1'181.40	1'000	1'065.60
7201	Allontanamaint da l'aua persa (gestiun cumünala)	13'376.40	14'000	13'047.00
8203	Economia forestala	70'212.60	55'000	62'681.10
8250	Economia forestala, resgia	2'964.40	1'000	1'721.60
8400	Turissem (in general)	4'374.00	5'000	1'101.00
8402	Implant da sport Trü	16'411.80	17'000	16'503.60
8403	Implant da sport Quadras	8'020.20	8'000	8'065.20
8500	Industria, mansteranza e commerzi	1'874.40	2'000	471.90
9630	Immobiglias da la facultà finanziaria	1'614.75	1'000	1'376.55

Quint curraint (tenor geners e funcziuns)		Quint 2019	Preventiv 2019	Quint 2018
3053	Contribuziuns dal patrun da lavur a sgüranzas d'accidaints	205'198.88	222'800	210'937.55
0110	Legislativa	61.51		31.52
0120	Executiva	2'146.67	1'500	2'126.99
0210	Administraziun cumünala	10'871.37	10'500	11'098.09
0220	Administraziun da fabrica	15'051.76	17'000	17'355.38
0290	Immoglias da l'administraziun	1'722.20	1'900	2'111.24
2110	Scouline	5'822.05	7'500	5'716.15
2120	S-chalin primar	22'648.44	26'000	22'359.38
2130	S-chalin superior / s-chalin secundar I	12'873.13	13'500	13'589.64
2170	Immoglias da scoula	7'643.33	8'300	8'768.66
2180	Surveglianza da di	236.88		87.37
2190	Direcziun ed administraziun da scoula	1'985.63	3'000	1'702.04
2192	Scoula populara, divers	3'256.35	3'000	3'036.00
2201	Logopedia	1'037.06	800	799.90
3210	Bibliotecas	142.29	300	162.23
3420	Temp liber	1'106.11	600	693.39
3500	Baselgias e fatschendas religiusas	271.73	300	275.21
6190	Gestiun tecnica	38'791.03	42'500	42'819.32
7101	Provedimaint d'aua (gestiun cumünala)	5'961.77	7'400	5'414.78
7200	Allontanamaint da l'aua persa (tualettas publicas)	498.52	600	534.99
7201	Allontanamaint da l'aua persa (gestiun cumünala)	5'548.08	6'500	6'142.84
7710	Sunteri e sepultura (in general)	3.83		0.76
8110	Agricultura, administraziun, execuziun e cotrolla	22.37		11.00
8120	Meglioraziuns da las structuradas	38.91		36.02
8203	Economia forestala	57'310.67	62'000	58'364.89
8250	Economia forestala, resgia	5'010.30	3'400	3'273.15
8400	Turissem (in general)	644.89	900	173.15
8401	Implants turistics (in general)	241.73	500	394.10
8402	Implant da sport Trü	2'217.84	2'100	2'191.36
8403	Implant da sport Quadras	1'133.45	1'200	1'162.92
8500	Industria, mansteranza e commerzi	276.24	900	73.63
9630	Immoglias da la facultà finanziaria	622.74	600	431.45
3090	Scolaziun e fuormaziun supplementara dal personal	105'182.05	125'500	143'206.35
0210	Administraziun cumünala	8'538.00	10'000	6'883.75
0220	Administraziun da fabrica	1'801.30	5'000	345.70
1500	Pumpiers (general)	1'480.00	8'000	
1620	Protecziun civila (in general)	29'856.00	27'000	29'165.90
2110	Scouline	11'387.80	10'000	13'408.70
2120	S-chalin primar	21'821.25	25'000	36'975.25
2130	S-chalin superior / s-chalin secundar I	8'954.40	12'000	26'334.60
2170	Immoglias da scoula	50.00		2'252.00
2190	Direcziun ed administraziun da scoula	266.00	2'000	1'963.20
2201	Logopedia	705.00	1'500	250.00
6190	Gestiun tecnica	4'463.60	5'000	3'969.80
7101	Provedimaint d'aua (gestiun cumünala)	5'943.75	6'000	6'374.45
8203	Economia forestala	8'640.35	8'000	12'803.50
8400	Turissem (in general)	1'159.60	3'000	1'560.95
8402	Implant da sport Trü	60.00	2'000	918.55
8403	Implant da sport Quadras	55.00	1'000	
3099	Ulteriurs cuosts da personal	104'354.20	96'100	90'113.86
0110	Legislativa	221.00	1'000	129.25
0210	Administraziun cumünala	7'021.64	10'000	9'555.70
0220	Administraziun da fabrica	12'705.16	3'000	3'723.35
0290	Immoglias da l'administraziun	681.26	200	744.10
1500	Pumpiers (general)	3'326.70	5'000	5'286.26
2110	Scouline	768.91	1'000	
2120	S-chalin primar	3'075.68		422.15
2130	S-chalin superior / s-chalin secundar I	1'153.36		215.00
2170	Immoglias da scoula	3'168.42	500	1'338.30
2180	Surveglianza da di	83.56		

Quint curraint (tenor geners e funcziuns)		Quint 2019	Preventiv 2019	Quint 2018
2190	Direcziun ed administraziun da scoula	1'553.86		882.00
3500	Baselgias e fatschendas religiusas	326.66		372.50
6190	Gestiun tecnica	19'785.59	20'000	25'704.15
7101	Provedimaint d'aua (gestiun cumünala)	2'320.91	600	2'061.75
7200	Allontanamaint da l'aua persa (tualettas publicas)	1'054.30	600	870.00
7201	Allontanamaint da l'aua persa (gestiun cumünala)	4'340.16	8'000	3'521.40
7710	Sunteri e sepultüra (in general)	98.70		54.60
8120	Meglioraziuns da las structuradas	322.65		298.85
8203	Economia forestala	37'332.27	40'000	29'743.45
8250	Economia forestala, resgia	1'911.80	700	845.70
8400	Turissems (in general)	497.93	3'000	2'523.30
8402	Implant da sport Trü	1'601.10	1'500	1'352.65
8403	Implant da sport Quadras	736.45	1'000	221.80
9630	Immobiglias da la facultà finanziaria	266.13		247.60
3100	Material da büro	23'963.90	30'000	27'197.04
0210	Administraziun cumünala	13'951.95	15'000	14'674.13
0220	Administraziun da fabrica	3'287.35	5'000	4'914.93
1500	Pumpiers (general)	1'150.52	500	2'124.06
2190	Direcziun ed administraziun da scoula	3'410.03	3'000	1'992.87
8203	Economia forestala	732.70	5'000	1'781.00
8402	Implant da sport Trü	741.25	1'000	1'421.30
8403	Implant da sport Quadras	690.10	500	288.75
3101	Material da gestiun e da consüm	387'214.80	385'800	394'828.95
0290	Immobiglias da l'administraziun	18'349.64	15'000	23'292.15
1500	Pumpiers (general)	14'924.21	13'000	14'206.66
2170	Immobiglias da scoula	51'962.73	60'000	91'170.73
2180	Survagianza da di	6'392.50		
3210	Bibliotecas	8'395.90	9'000	8'537.00
3290	Cultura, divers			5'802.75
6190	Gestiun tecnica	195'522.98	140'000	201'807.29
7101	Provedimaint d'aua (gestiun cumünala)	3'662.39	10'000	4'229.75
7201	Allontanamaint da l'aua persa (gestiun cumünala)	30'033.55	50'000	30'448.05
8203	Economia forestala	12'855.44	55'000	-15'949.14
8250	Economia forestala, resgia	6'181.40	6'000	5'746.00
8251	Prodots forestals			56.20
8402	Implant da sport Trü	25'690.90	20'300	20'011.26
8403	Implant da sport Quadras	13'243.16	7'500	5'470.25
3102	Stampats e publicaziuns	127'725.56	147'500	141'417.06
0110	Legislativa	41'451.85	64'000	69'051.10
0210	Administraziun cumünala	18'427.22	20'000	21'225.18
0220	Administraziun da fabrica	4'068.27	5'000	4'393.12
2110	Scoulina	1'970.10	4'000	1'461.75
2120	S-chalin primar	48'676.83	20'000	33'042.42
2130	S-chalin superior / s-chalin secundar I	2'900.85	15'000	1'608.50
2190	Direcziun ed administraziun da scoula	334.65	4'000	1'767.83
2192	Scoula populara, divers	5'463.45	8'000	5'219.15
7900	Planisaziun dal territori (in general)	545.70	4'000	
8203	Economia forestala	3'886.64	3'500	3'648.01
3103	Literatura specialisada , revistas	627.00	1'100	475.80
0210	Administraziun cumünala	379.00	1'000	437.80
8203	Economia forestala	248.00	100	38.00

Quint curraint (tenor geners e funcziuns)		Quint 2019	Preventiv 2019	Quint 2018
3104	Mezs d'instrucziun	217'996.93	226'500	197'426.49
2110	Scoulina	23'820.83	23'000	22'126.45
2120	S-chalin primar	99'587.44	101'000	93'548.81
2130	S-chalin superior / s-chalin secundar I	73'800.06	73'500	74'200.17
2190	Direcziun ed administraziun da scoula	18'765.40	27'500	6'360.71
2201	Logopedia	2'023.20	1'500	1'190.35
3105	Victualias	16'166.00	15'000	13'731.80
2130	S-chalin superior / s-chalin secundar I	16'166.00	15'000	13'731.80
3109	Ulteriurs cuosts per material e roba	18'965.09	13'000	12'378.05
7200	Allontanamaint da l'aua persa (tualettas publicas)	4'757.45	1'000	460.15
7201	Allontanamaint da l'aua persa (gestiun cumünala)	2'858.19	4'000	4'966.55
7900	Planisaziun dal territori (in general)		2'000	549.90
8400	Turisseem (in general)	11'349.45	6'000	6'401.45
3110	Mobiglia ed apparats da büro	30'409.75	27'500	41'856.90
0210	Administraziun cumünala	592.35	5'000	3'789.20
0220	Administraziun da fabrica	4'465.95	3'000	6'543.70
2110	Scoulina	9'514.90	5'500	2'382.30
2170	Immobiglias da scoula	10'337.60	8'000	15'837.80
2190	Direcziun ed administraziun da scoula	1'070.75		
7201	Allontanamaint da l'aua persa (gestiun cumünala)	4'428.20	6'000	13'303.90
3111	Maschinas, apparats e veiculs	568'472.15	643'000	534'112.25
0290	Immobiglias da l'administraziun	18'623.15	10'000	12'374.10
1500	Pumpiers (general)	46'648.30	52'000	29'490.25
2120	S-chalin primar	25'274.30	45'000	52'267.44
2130	S-chalin superior / s-chalin secundar I	20'160.35	35'000	15'087.75
2190	Direcziun ed administraziun da scoula	29'167.35	40'000	52'182.15
6150	Vias cumünalas	74'614.10	100'000	130'153.21
6151	Plazzas da parcar	1'168.20	15'000	10'046.55
6190	Gestiun tecnica	132'508.25	130'000	64'270.70
7101	Provedimaint d'aua (gestiun cumünala)	136'738.15	130'000	68'458.90
7201	Allontanamaint da l'aua persa (gestiun cumünala)		10'000	21'761.00
7301	Economisaziun da las immundizchas (gestiun cumünala)	2'598.85	15'000	8'042.00
8203	Economia forestala	80'971.15	61'000	28'160.60
8402	Implant da sport Trü			41'817.60
3112	Büschmainta, biancaria, tendas	31'973.10	11'000	42'390.55
1500	Pumpiers (general)	31'973.10	11'000	42'390.55
3119	Ulteriurs bains d'investiziun immaterials			2'500.75
8402	Implant da sport Trü			2'500.75
3120	Provedimaint ed allontanamaint immobiglias facultà administrativa	731'035.73	595'500	772'168.20
0210	Administraziun cumünala	376.95		
0290	Immobiglias da l'administraziun	52'235.24	30'000	72'513.55
1500	Pumpiers (general)	14'420.97	15'000	17'305.75
1620	Protecziun civila (in general)	12'668.23	8'000	13'154.45
2170	Immobiglias da scoula	185'024.84	130'000	204'727.60

Quint curraint (tenor geners e funcziuns)		Quint 2019	Preventiv 2019	Quint 2018
2180	Surveglianza da di	98.30		
3210	Bibliotecas	4'160.70	4'000	3'825.00
3290	Cultura, divers	4'438.46	3'000	3'792.45
3410	Sport	3'696.85	3'000	2'982.70
3500	Baselgias e fatschendas religiusas	1'925.93	1'500	2'276.05
6150	Vias cumünalas	69'131.29	61'000	55'255.05
6151	Plazzas da parcar	3'576.80	2'000	2'882.90
6190	Gestiun tecnica	43'623.95	25'000	44'419.00
7101	Provedimaint d'aua (gestiun cumünala)	21'907.70	23'000	20'960.90
7200	Allontanamaint da l'aua persa (tualettas publicas)	5'422.97	4'000	4'977.30
7201	Allontanamaint da l'aua persa (gestiun cumünala)	133'126.54	128'000	124'491.75
7300	Economisaziun da las immundizchas (post per ramassar cadavers d'animals)	1'452.90	1'000	1'287.25
7301	Economisaziun da las immundizchas (gestiun cumünala)	501.25	1'000	11'242.45
7710	Sunteri e sepultüra (in general)	177.70		713.45
8110	Agricultura, administraziun, execuziun e cotrolla	2'503.43		4'806.80
8203	Economia forestala	24'157.23	20'000	24'699.55
8250	Economia forestala, resgia	1'548.75	5'000	2'362.65
8400	Turissem (in general)	3'156.60	4'000	4'359.20
8401	Implants turistics (in general)	9'641.30	7'000	13'184.85
8402	Implant da sport Trü	56'886.75	50'000	64'577.50
8403	Implant da sport Quadras	66'292.00	62'000	61'573.35
8715	Ouvras electricas - implants electricis pitschens (gestiuns cumünalas)	8'882.10	8'000	9'796.70
3130	Servezzans da terzs	2'327'345.54	2'184'500	2'627'924.12
0110	Legislativa	11'621.60	10'000	12'617.15
0120	Executiva		500	
0210	Administraziun cumünala	95'875.80	130'000	126'149.62
0220	Administraziun da fabrica	133'057.36	50'000	78'626.55
1400	Dret general (in general)	31'021.20	40'000	72'286.55
1500	Pumpiers (general)	13'642.50	11'000	17'936.85
1620	Protecziun civila (in general)	2'506.90	2'000	2'459.40
2170	Immobiglias da scoula	3'550.79	5'000	6'226.32
2180	Surveglianza da di	20'587.50	31'000	18'877.00
2190	Direcziun ed administraziun da scoula			87.10
2192	Scoula populara, divers	184'707.95	170'000	186'424.15
2201	Logopedia	17'788.66	50'000	38'792.17
3210	Bibliotecas	2'053.50	2'000	1'397.15
3290	Cultura, divers	948.25		564.10
3420	Temp liber	60'444.26	71'000	49'892.70
3500	Baselgias e fatschendas religiusas	600.00	1'000	700.00
4330	Servezzan da sandà da scoula	22'234.65	20'000	20'552.00
6150	Vias cumünalas	506'238.31	200'000	489'603.85
6190	Gestiun tecnica	16'150.05	87'000	7'406.24
6220	Trafic regional	480.00	1'000	640.00
7101	Provedimaint d'aua (gestiun cumünala)	59'233.96	61'000	69'289.21
7201	Allontanamaint da l'aua persa (gestiun cumünala)	185'826.29	220'000	211'360.07
7300	Economisaziun da las immundizchas (post per ramassar cadavers d'animals)	967.20	500	
7301	Economisaziun da las immundizchas (gestiun cumünala)	24'515.60	38'000	45'762.30
7610	Mantegnimaint da l'ajer net, protecziun dal clima, ulteriur cumbat da la contaminaziun	3'450.60	10'000	9'736.35
7710	Sunteri e sepultüra (in general)	4'591.93	6'000	42'951.30
8110	Agricultura, administraziun, execuziun e cotrolla	232.25	1'000	203.25
8120	Meglioraziuns da las structuradas	264.55		7'155.65
8203	Economia forestala	824'807.08	817'500	1'014'147.79
8250	Economia forestala, resgia	184.15	1'000	1'008.50
8400	Turissem (in general)	10'894.50	20'000	
8402	Implant da sport Trü	40'938.10	42'000	55'955.40
8403	Implant da sport Quadras	11'047.85	15'000	11'989.00
8715	Ouvras electricas - implants electricis pitschens (gestiuns cumünalas)	36'882.20	71'000	27'126.40

Quint curraint (tenor geners e funcziuns)		Quint 2019	Preventiv 2019	Quint 2018
3131	Planisaziun e progettaziuns da terzs	43'023.65	180'000	52'752.42
7900	Planisaziun dal territori (in general)	43'023.65	180'000	52'752.42
3132	Onuraris per cusgliaders externs, experts etc.	207'112.52	303'000	182'315.28
0210	Administraziun cumünala	86'624.32	105'000	102'364.63
1621	Stab directiv cumünal civil	75'376.55	60'000	55'675.00
2192	Scoula populara, divers		2'000	
5430	Pajamaint anticipà ed incasso d'aliments	7'244.40	8'000	4'773.20
5720	Agüd economic tenor ledscha	2'708.25	8'000	7'530.80
6150	Vias cumünalas		20'000	
6190	Gestiun tecnica	2'279.80	5'000	1'139.90
7101	Provedimaint d'aua (gestiun cumünala)	10'368.50	15'000	
7900	Planisaziun dal territori (in general)	9'847.70	10'000	
8250	Economia forestala, resgia	12'663.00	20'000	
8400	Turisseem (in general)		5'000	
8500	Industria, mansteranza e commerzi		45'000	10'831.75
3133	Cuosts per l'adöver da l'informatica	5'751.00	25'000	5'751.00
8400	Turisseem (in general)	5'751.00	25'000	5'751.00
3134	Premias per sgüranzas da chosas	197'737.45	200'600	204'540.12
0120	Executiva	388.75	500	
0210	Administraziun cumünala	8'257.00	12'000	11'917.50
0220	Administraziun da fabrica	3'139.70	5'000	541.05
0290	Immobiglias da l'administraziun	9'796.00	14'000	13'881.04
1500	Pumpiers (general)	27'994.45	12'000	13'946.24
1610	Defaisa militar	36.45	1'000	979.43
1620	Protecziun civila (in general)	2'028.20	5'000	5'137.01
2170	Immobiglias da scoula	24'835.85	30'000	35'199.51
3500	Baselgias e fatschendas religiusas	1'110.30	500	1'072.54
6150	Vias cumünalas	2'675.00		
6151	Plazzas da parcar	185.20	1'500	1'446.97
6190	Gestiun tecnica	44'291.55	50'000	56'626.98
6220	Trafic regional		100	23.85
7101	Provedimaint d'aua (gestiun cumünala)	5'207.85	3'000	2'455.21
7200	Allontanamaint da l'aua persa (tualettas publicas)	232.45	1'000	966.04
7201	Allontanamaint da l'aua persa (gestiun cumünala)	19'277.85	12'000	11'587.50
7301	Economisaziun da las immundizchas (gestiun cumünala)	93.80	200	291.75
7710	Sunteri e sepultüra (in general)	69.55	2'500	2'310.12
8110	Agricoltura, administraziun, execuziun e cotrolla	7'233.90	10'000	12'423.87
8203	Economia forestala	5'944.95	18'000	6'713.84
8250	Economia forestala, resgia	211.25	700	645.19
8400	Turisseem (in general)		1'000	336.00
8401	Implants turistics (in general)	1'778.60	100	91.25
8402	Implant da sport Trü	3'909.50	3'500	2'903.10
8403	Implant da sport Quadras	7'188.20	2'000	2'657.00
8715	Ouvras electricas - implants electricis pitschens (gestiuns cumünalas)	21'851.10	15'000	20'387.13
3135	Cuosts da servezzans per personas in survaglianza			72'040.00
5720	Agüd economic tenor ledscha			72'040.00

Quint curraint (tenor geners e funcziuns)		Quint 2019	Preventiv 2019	Quint 2018
3137	Impostas e taxas	135'057.60	108'000	126'470.38
6220	Trafic regiunal	2'441.30	3'000	2'316.95
7101	Provedimaint d'aua (gestiun cumünala)	14'224.00	20'000	30'619.53
7201	Allontanamaint da l'aua persa (gestiun cumünala)	43'055.45	50'000	47'078.65
7301	Economisaziun da las immundizchas (gestiun cumünala)	7'400.55	4'000	2'865.85
8250	Economia forestala, resgia	3'921.75	4'000	3'143.85
8251	Prodots forestals	-603.40	15'000	4'769.10
8402	Implant da sport Trü	9'985.45	12'000	35'676.55
8715	Ouvras electricas - implants electriccs pitschens (gestiuns cumünalas)	54'632.50		-0.10
3140	Mantegnimaint bains immobigliars	979'192.93	730'000	633'984.96
1620	Protecziun civila (in general)	28'386.95	5'000	1'637.85
3410	Sport	37'035.01	10'000	3'626.05
3420	Temp liber	113'609.32	75'000	35'939.80
3500	Baselgias e fatschendas religiusas	13'164.70	32'000	7'500.25
6220	Trafic regiunal	17'993.55	10'000	11'530.35
7201	Allontanamaint da l'aua persa (gestiun cumünala)	608'889.05	552'000	529'936.27
7710	Sunteri e sepultüra (in general)	27'537.90	40'000	36'193.30
8189	Vias champestras	127'605.35		
8250	Economia forestala, resgia	207.20	1'000	103.15
8402	Implant da sport Trü	4'763.90	5'000	7'517.94
3141	Mantegnimaint vias	1'693'088.74	1'457'000	1'839'600.95
3420	Temp liber	140'397.68	85'000	73'555.30
6150	Vias cumünalas	999'852.63	860'000	1'072'539.69
6151	Plazzas da parcar	53'056.95	132'000	68'157.96
8189	Vias champestras	499'781.48	380'000	625'348.00
3142	Mantegnimaint construcziuns idraulicas	731'455.28	712'000	476'587.50
7101	Provedimaint d'aua (gestiun cumünala)	594'413.23	557'000	346'556.10
7410	Repars d'aua	49'953.05	50'000	105'880.20
7420	Repars da lavinas	78'573.90	50'000	12'911.25
7500	Protecziun da las spezchas e da la cuntrada	286.70	45'000	681.25
8120	Meglioraziuns da las structuradas	8'228.40	10'000	10'558.70
3143	Mantegnimaint ulteriuras construcziuns bassas	3'196.20	25'000	21'051.30
7303	Deponias per material da s-chav	3'196.20	25'000	21'051.30
3144	Mantegnimaint construcziuns sur terra	1'007'788.32	1'041'000	1'015'969.58
0290	Immobiglias da l'administraziun	112'218.10	175'000	132'979.80
1500	Pumpiers (general)	4'138.25	3'000	
1620	Protecziun civila (in general)	21'627.10	5'000	8'124.53
2170	Immobiglias da scoula	198'680.03	300'000	378'992.50
6190	Gestiun tecnica	123'882.67	90'000	85'887.05
7300	Economisaziun da las immundizchas (post per ramassar cadavers d'animals)		5'000	568.50
8110	Agricultura, administraziun, execuziun e cotrolla	102'941.75	150'000	142'527.70
8203	Economia forestala	676.97	10'000	2'605.25
8402	Implant da sport Trü	9'720.40	10'000	7'550.30
8403	Implant da sport Quadras	47'630.30	48'000	5'058.10
8715	Ouvras electricas - implants electriccs pitschens (gestiuns cumünalas)	386'272.75	245'000	251'675.85

Quint curraint (tenor geners e funcziuns)		Quint 2019	Preventiv 2019	Quint 2018
3149	Mantegnimaint ulteriurs bains d'investiziun materials	60'957.50	120'000	163'689.50
3321	Indrizs d'antennas e da cabel	1'626.70	2'000	2'386.15
7100	Provedimaint d'aua (in general)	3'418.70	60'000	37'134.20
7200	Allontanamaint da l'aua persa (tualettas publicas)	16'922.60	8'000	38'255.90
7301	Economisaziun da las immundizchas (gestiun cumünala)	15'470.60	25'000	60'832.20
8110	Agricoltura, administraziun, execuziun e cotrolla	15'132.85		703.95
8400	Turisseem (in general)	8'386.05	22'000	24'377.10
8715	Ouvras electricas - implants electricis pitschens (gestiuns cumünalas)		3'000	
3151	Mantegnimaint apparats, maschinas, urdegns, veiculs, üsaglias	470'310.32	416'500	577'806.98
1500	Pumpiers (general)	52'821.91	50'000	101'550.05
1610	Defaisa militara		25'000	
1620	Protecziun civila (in general)		12'000	
2110	Scoulina	533.85	2'000	178.80
2120	S-chalin primar	4'192.40	2'500	4'869.15
2130	S-chalin superiur / s-chalin secundar I	1'737.95	1'000	3'765.35
2190	Direcziun ed administraziun da scoula	208.00		2'716.60
4220	Servezzans da salvamaint	7'335.10	7'000	
6190	Gestiun tecnica	225'201.37	150'000	252'659.24
7101	Provedimaint d'aua (gestiun cumünala)	5'146.45	8'000	6'598.00
7201	Allontanamaint da l'aua persa (gestiun cumünala)	2'104.14	7'000	1'161.03
8203	Economia forestala	56'809.65	50'000	37'279.90
8250	Economia forestala, resgia	4'337.80	8'500	6'039.80
8401	Implants turistics (in general)	53'196.11	47'000	65'398.65
8402	Implant da sport Trü	22'728.20	17'500	69'845.46
8403	Implant da sport Quadras	33'957.39	29'000	25'744.95
3153	Mantegnimaint informatica (hardware)	94'984.81	84'000	31'134.60
2130	S-chalin superiur / s-chalin secundar I	168.00		47.10
2190	Direcziun ed administraziun da scoula	94'816.81	84'000	31'087.50
3158	Mantegnimaint bains d'investiziun immaterials	178'490.91	129'000	170'837.29
0210	Administraziun cumünala	135'105.55	110'000	149'260.30
0220	Administraziun da fabrica	33'136.88	15'000	18'243.00
7201	Allontanamaint da l'aua persa (gestiun cumünala)	7'838.81	2'000	1'591.29
8203	Economia forestala	2'409.67	2'000	1'742.70
3160	Fits immobiglias	126'126.90	134'380	121'897.15
0210	Administraziun cumünala	1'719.60	2'500	1'600.00
1500	Pumpiers (general)	43'689.75	45'000	42'973.00
1610	Defaisa militara	1'151.00	2'000	1'149.00
2180	Surveglianza da di	8'100.00	7'500	
3210	Bibliotecas	18'180.00	18'180	18'180.00
6151	Plazzas da parcar	14'192.70	20'000	16'192.70
6190	Gestiun tecnica	16'202.00	15'000	16'133.25
7200	Allontanamaint da l'aua persa (tualettas publicas)	20'628.85	20'000	23'406.20
7500	Protecziun da las spezchas e da la cuntrada	2'263.00	2'200	2'263.00
8110	Agricoltura, administraziun, execuziun e cotrolla		2'000	
3161	Fits e cuosts d'utilisaziun implants	89'301.00	82'000	46'405.65
7301	Economisaziun da las immundizchas (gestiun cumünala)	45'000.00	40'000	45'184.65
8400	Turisseem (in general)	1'221.00	2'000	1'221.00
8401	Implants turistics (in general)	43'080.00	40'000	

Quint curraint (tenor geners e funcziuns)		Quint 2019	Preventiv 2019	Quint 2018
3170	Cuosts da viadi e spaisas	24'319.76	15'500	19'831.70
0120	Executiva	22'091.56	15'000	16'475.90
0210	Administraziun cumünala	333.10		3'355.80
0220	Administraziun da fabrica	178.60		
2180	Surveglianza da di	50.00		
2192	Scoula populara, divers	724.40		
7101	Provedimaint d'aua (gestiun cumünala)	46.00		
8203	Economia forestala	115.00		
8400	Turissem (in general)	735.10		
8402	Implant da sport Trü		500	
8500	Industria, mansteranza e commerzi	46.00		
3171	Excursiuns, viadis da scoula e chomps	44'472.30	68'000	47'201.72
2110	Scoulina	1'678.00	4'000	985.40
2120	S-chalin primar	8'040.60	13'000	13'246.30
2130	S-chalin superiur / s-chalin secundar I	34'753.70	51'000	32'970.02
3181	Perditas effectivas da pretaisas	49'913.29	80'000	35'259.20
0210	Administraziun cumünala	5'413.75	3'000	12'253.05
1500	Pumpiers (general)	2'959.00	2'000	5'259.05
2190	Direcziun ed administraziun da scoula			100.00
3321	Indrizs d'antennas e da cabel	2.00		271.20
4330	Servezzan da sandà da scoula			1.00
5110	Premias inetschablas da la chascha d'amalats	-1'536.30		-225.10
6220	Trafic regiunal			45.00
7101	Provedimaint d'aua (gestiun cumünala)	-0.39		-306.15
7201	Allontanamaint da l'aua persa (gestiun cumünala)	1.38		16.65
7710	Sunteri e sepultüra (in general)			322.35
8110	Agricultura, administraziun, execuziun e cotrolla	16.00		1'088.30
8203	Economia forestala	469.70		-24'419.60
8251	Prodots forestals			657.50
8400	Turissem (in general)	156.05		6'561.25
8402	Implant da sport Trü	-77.55		86.95
8403	Implant da sport Quadras	2.50		
9100	Impostas cumünalas generalas	47'324.65	35'000	32'204.80
9101	Impostas specialas	-4'817.70		868.70
9610	Fits	0.20		474.25
9690	Facultà finanziaria		40'000	
3190	Prestaziuns d'indemisaziun	30'103.50	25'000	17'992.95
2120	S-chalin primar			6'904.80
2192	Scoula populara, divers	30'103.50	25'000	11'088.15
3199	Ulteriurs cuosts da gestiun	64'504.68	60'000	87'483.45
0210	Administraziun cumünala	2'072.60	2'000	1'749.10
0290	Immobiglias da l'administraziun		5'000	1'163.25
1500	Pumpiers (general)	20'343.05	5'000	42'008.25
2190	Direcziun ed administraziun da scoula	112.00		287.00
2192	Scoula populara, divers	28'326.83	25'000	33'992.45
3210	Bibliotecas	4'060.15	4'000	4'828.85
3290	Cultura, divers		2'000	766.20
6190	Gestiun tecnica	6'310.00		
7201	Allontanamaint da l'aua persa (gestiun cumünala)			63.55
7301	Economisaziun da las immundizchas (gestiun cumünala)	132.00	5'000	222.90
8110	Agricultura, administraziun, execuziun e cotrolla			93.70
8203	Economia forestala	3'148.05	12'000	2'308.20

Quint curraint (tenor geners e funcziuns)		Quint 2019	Preventiv 2019	Quint 2018
3300	Amortisaziuns ordinarias bains d'investiziun facultà administrativa	4'021'827.36	2'173'700	2'625'476.39
0210	Administraziun cumünala	126'069.67		59'994.00
0290	Immobiglias da l'administraziun	29'700.00	60'000	251'333.15
1500	Pumpiers (general)	23'879.00	51'000	23'879.00
1610	Defaisa militara		4'000	
1620	Protecziun civila (in general)	3'437.00	3'500	3'437.00
1621	Stab directiv cumünal civil		3'000	
2170	Immobiglias da scoula	163'668.00	137'000	137'747.00
3290	Cultura, divers		13'000	
3410	Sport	8'212.00		
3420	Temp liber	2'613.00	15'000	2'613.00
3500	Baselgias e fatschendas religiusas	1'696.00	2'000	1'696.00
6150	Vias cumünalas	84'292.00	156'000	75'180.00
6151	Plazzas da parcar	8'782.00	9'000	8'782.00
6190	Gestiun tecnica	88'257.00	121'000	74'049.00
6220	Trafic regional	9'074.00	19'000	9'074.00
7100	Provedimaint d'aua (in general)	33'303.80	5'000	3'804.15
7101	Provedimaint d'aua (gestiun cumünala)	263'525.00	324'000	246'207.00
7201	Allontanamaint da l'aua persa (gestiun cumünala)	438'451.00	468'000	429'295.00
7301	Economisaziun da las immundizchas (gestiun cumünala)	51'098.00	55'000	51'098.00
7303	Deponias per material da s-chav	5'150.00	5'200	5'150.00
7410	Repars d'aua	9'841.00	60'000	
7411	Dons da strasoras ed auaziuns	149'568.00	110'000	65'085.00
8110	Agricultura, administraziun, execuziun e cotrolla		7'000	
8120	Meglioraziuns da las structuradas		45'000	
8189	Vias champestras	16'795.25	26'000	28'428.20
8203	Economia forestala	42'642.00	125'000	781'932.89
8401	Implants turistics (in general)	112'935.00	43'000	66'626.00
8715	Ouvras electricas - implants electrici pitschens (gestiuns cumünalas)	2'348'838.64	307'000	300'066.00
3320	Amortisaziuns ordinarias bains d'investiziun immaterials	286'649.60	292'000	267'373.00
0210	Administraziun cumünala		80'000	
0290	Immobiglias da l'administraziun	14'085.00		14'085.00
1400	Dret general (in general)	33'761.00		33'761.00
2190	Direcziun ed administraziun da scoula		30'000	
7900	Planisaziun dal territori (in general)	232'256.60	182'000	212'980.00
8189	Vias champestras	6'547.00		6'547.00
3401	Cuosts debits finanzials a cuorta dürada	2'254.32	10'000	6'418.95
9610	Fits	2'254.32	10'000	6'418.95
3406	Cuosts debits finanzials a lunga dürada	294'073.28	351'000	306'456.95
9610	Fits	294'073.28	351'000	306'456.95
3431	Mantegnimaint na architectonic immobiglias facultà finanziaria	236'041.20	248'000	274'750.88
9630	Immobiglias da la facultà finanziaria	236'041.20	248'000	274'750.88
3439	Ulteriurs cuosts d'immobiglias facultà finanziaria	25'805.25	31'000	40'610.20
8402	Implant da sport Trü	25'805.25	29'000	40'610.20
9630	Immobiglias da la facultà finanziaria		2'000	

Quint curraint (tenor geners e funcziuns)		Quint 2019	Preventiv 2019	Quint 2018
3501	Pajamaints aint in fondos dal chapital ester			81'243.00
7900	Planisaziun dal territori (in general)			14'400.00
8203	Economia forestala			66'843.00
3510	Pajamaints aint in finanziaziuns specialas da l'agen chapital	191'269.94	55'000	307'016.02
7101	Provedimaint d'aua (gestiun cumünala)	94'744.54		246'143.02
8110	Agricoltura, administraziun, execuziun e cotrolla	974.00		
8120	Meglioraziuns da las structuradas	71'551.40	55'000	60'873.00
8401	Implants turistics (in general)	24'000.00		
3511	Pajamaints aint in fondos da l'agen chapital	52'830.00	300	300.00
7901	Taxa da cumpensaziun abitaziuns principalas	52'830.00	300	300.00
3610	Indemnisaziuns a la Confederaziun	38'183.40		39'954.60
9501	Parts dal rechav our da concessiuns dal dret da las auas	38'183.40		39'954.60
3611	Indemnisaziuns al Chantun	593'483.35	660'400	597'112.55
0210	Administraziun cumünala	92'823.15	97'000	92'572.00
1110	Pulizia	326'404.00	326'400	326'404.00
1400	Dret general (in general)		20'000	39.00
1500	Pumpiers (general)		10'000	780.00
2200	Scoulas specialas	49'814.70	80'000	62'076.30
8110	Agricoltura, administraziun, execuziun e cotrolla	46'082.45	45'000	45'969.95
9100	Impostas cumünalas generalas	62'789.05	65'000	57'031.30
9101	Impostas specialas	15'570.00	17'000	12'240.00
3612	Indemnisaziuns a cumüns e consorzis	3'258'302.51	3'470'000	2'896'822.05
1400	Dret general (in general)	40'000.00	40'000	
1406	Uffizi regional da stadi civil	33'845.78	35'000	32'968.23
1407	Uffizi regional da scussiun	78'442.44	85'000	47'146.24
2130	S-chalin superiur / s-chalin secundar I			44'738.70
2200	Scoulas specialas	26'208.00	30'000	18'543.00
4110	Ospidal	1'169'698.08	1'430'000	946'135.55
4120	Chasas d'attempats e da chüra	1'093'398.15	975'000	1'053'138.51
4210	Chüra ambulanta da personas amaladas	206'993.86	255'000	228'824.23
4220	Servezzans da salvamaint	107'816.45	160'000	142'485.14
5790	Provedimaint social	119'786.02	135'000	101'549.08
7301	Economisaziun da las immundizchas (gestiun cumünala)	382'113.73	325'000	281'293.37
3621	Contribuziuns da l'egualisaziun da finanzas e da greivezzas al Chantun	211'578.00	211'000	406'861.00
9300	Egualisaziun da finanzas e da greivezzas	211'578.00	211'000	406'861.00
3631	Contribuziuns al Chantun	370'581.51	361'000	343'088.57
2510	Scoulas da maturità gimnasiala	166'047.10	145'000	131'300.00
5730	Fats d'asil	23'384.01	14'000	16'669.37
5790	Provedimaint social	185'994.15	200'000	195'944.25
9300	Egualisaziun da finanzas e da greivezzas	-4'843.75	2'000	-825.05

Quint curraint (tenor geners e funcziuns)		Quint 2019	Preventiv 2019	Quint 2018
3632	Contribuziuns a cumüns e consorzis	2'388'973.90	2'591'000	2'419'732.30
2140	Scoula da musica	135'092.06	153'000	127'557.48
3290	Cultura, divers	23'397.38	17'000	15'900.60
5451	Canortas e gruppas da gö	78'599.40	115'000	100'617.08
8110	Agricoltura, administraziun, executiun e cotrolla	8'331.50		
8400	Turisseem (in general)	1'931'597.89	2'016'000	1'906'602.14
8500	Industria, mansteranza e commerzi	211'955.67	290'000	269'055.00
3634	Contribuziuns ad impraisas publicas	2'862'434.39	2'940'000	2'816'682.65
2192	Scoula populara, divers	8'038.10	10'000	7'206.75
6220	Trafic regiunal	398'293.00	400'000	372'541.10
8400	Turisseem (in general)	666'973.80	680'000	586'934.80
8401	Implants turistics (in general)	1'789'129.49	1'850'000	1'850'000.00
3635	Contribuziuns ad impraisas privatas	463'469.23	558'800	463'624.60
2130	S-chalin superiur / s-chalin secundar I	59'610.00	60'000	18'075.00
2510	Scoulas da maturità gimnasiala	99'787.88	101'000	102'499.50
3321	Indrizs d'antennas e da cabel	1'527.25		2'596.10
6220	Trafic regiunal	85'000.00	91'800	85'000.00
8120	Meglioraziuns da las structuradas	1'000.00		
8203	Economia forestala	19'296.00	16'000	17'474.00
8400	Turisseem (in general)	62'937.00	155'000	86'668.90
8401	Implants turistics (in general)	134'311.10	135'000	151'311.10
3636	Contribuziuns ad organisaziuns privatas sainza intent da far guadogn	698'383.55	753'100	642'543.43
1500	Pumpiers (general)		2'000	
2120	S-chalin primar	7'800.00	9'000	8'700.00
3110	Museums ed art figürativa	10'386.00	10'000	10'376.00
3210	Bibliotecas	72'500.00	72'500	72'500.00
3290	Cultura, divers	164'295.25	201'000	155'608.55
3291	Fundaziun Nairs	30'000.00	30'000	20'000.00
3410	Sport	33'102.70	35'000	32'130.00
3420	Temp liber	300.00	500	300.00
5430	Pajamaint anticipà ed incasso d'alimaints	100.00	100	100.00
5451	Canortas e gruppas da gö	18'499.65	20'000	18'490.50
5720	Agüd economic tenor ledscha	9'375.25	10'000	8'605.50
7500	Protecziun da las spezchas e da la cuntrada	3'434.85	3'000	3'251.50
8250	Economia forestala, resgja			3'866.95
8400	Turisseem (in general)	348'589.85	360'000	308'614.43
3637	Contribuziuns a chasadas privatas	647'801.21	745'000	624'511.54
0220	Administraziun da fabrica	3'250.00	4'000	3'500.00
3410	Sport	41'100.00	41'000	47'679.90
5430	Pajamaint anticipà ed incasso d'alimaints	57'709.00	60'000	55'344.00
5720	Agüd economic tenor ledscha	545'742.21	640'000	517'987.64
3640	Rectificaziun da las valurs impraists facultà administrativa	3'000'000.00		
8401	Implants turistics (in general)	3'000'000.00		

Quint curraint (tenor geners e funcziuns)		Quint 2019	Preventiv 2019	Quint 2018
3650	Rectificaziun da las valurs partecipaziuns facultà administrativa	85'699.00		2'520'039.00
1610	Defaisa militara			1'999.00
2510	Scoulas da maturità gimnasiala	1.00		432'642.00
3410	Sport	600.00		303'808.00
4120	Chasas d'attempats e da chüra			2'349.00
5790	Provedimaint social			91'596.00
6220	Trafic regiunal			28'999.00
8203	Economia forestala	9'999.00		2'999.00
8400	Turisse (in general)			323'536.00
8401	Implants turistics (in general)	75'099.00		1'326'399.00
8500	Industria, mansteranza e commerzi			5'698.00
8715	Ouvras electricas - implants electricis pitschens (gestiuns cumünalas)			14.00
3660	Amortisaziuns ordinarias contribuziuns d'investiziun	112'404.00	230'500	1'271'950.15
3290	Cultura, divers			80'000.00
3291	Fundaziun Nairs	6'061.00	6'000	6'061.00
3410	Sport	10'531.00	10'500	10'531.00
3420	Temp liber	2'682.00		
4110	Ospidal	7'441.00	128'000	1'089'669.15
8401	Implants turistics (in general)	85'689.00	86'000	85'689.00
3704	Contribuziuns transitorias ad impraisas publicas	8'574.55		
8203	Economia forestala	8'574.55		
3706	Contribuziuns trasitorias ad organizaziuns privatas sainza intent da guadogn	60'000.00	60'000	45'000.00
3291	Fundaziun Nairs	60'000.00	60'000	45'000.00
3893	Deposits aint in prefinanziaziuns da l'agen chapital	9'365.45	12'000	23'077.65
8715	Ouvras electricas - implants electricis pitschens (gestiuns cumünalas)	9'365.45	12'000	23'077.65
3900	Scumpart intern da retrattas da material e roba	387'945.45	241'000	371'692.30
0220	Administraziun da fabrica			10'094.25
0290	Immobilias da l'administraziun	187.05		
1610	Defaisa militara		1'000	
2170	Immobilias da scoula	2'508.50	2'000	505.90
3210	Bibliotecas			41.40
3290	Cultura, divers	203.00	4'000	116.50
3410	Sport	2'439.00		594.00
3420	Temp liber	47'333.40	33'000	28'208.35
6150	Vias cumünalas	23'071.30	7'000	15'499.15
6151	Plazzas da parcar			3'129.15
6190	Gestiun tecnica	144.00	9'000	52.90
7101	Provedimaint d'aua (gestiun cumünala)	2'548.00	3'000	2'368.10
7201	Allontanamaint da l'aua persa (gestiun cumünala)	4'927.35	3'000	3'828.50
7301	Economisaziun da las immundizchas (gestiun cumünala)	1'496.25		2'100.00
7410	Repars d'aua	675.00		300.00
7420	Repars da lavinas	4'559.35	2'000	10'279.40
8110	Agricultura, administraziun, execuziun e cotrolla	982.00	5'000	6'761.75
8120	Meglioraziuns da las structuradas			151.80
8189	Vias champestras	43'327.85	36'000	39'778.40
8203	Economia forestala	10'200.00	10'000	11'908.10
8250	Economia forestala, resgia	106'782.10	40'000	72'254.55

Quint curraint (tenor geners e funcziuns)		Quint 2019	Preventiv 2019	Quint 2018
8251	Prodots forestals	111'297.40	81'000	156'084.70
8400	Turisseem (in general)	20'929.35	4'000	5'933.40
8401	Implants turistics (in general)	3'581.05	1'000	864.10
8402	Implant da sport Trü	432.20		535.50
8715	Ouvras electricas - implants electricis pitschens (gestiuns cumünalas)			302.40
9630	Immobilias da la facultà finanziaria	321.30		
3910	Scumpart intern da servezzans (persunal)	3'999'299.45	4'613'700	4'971'650.74
0120	Executiva	25'000.00	25'000	25'997.50
0210	Administraziun cumünala	7'120.00		296.85
0220	Administraziun da fabrica	17'078.75	6'000	12'901.90
0290	Immobilias da l'administraziun	11'857.50	19'200	18'221.00
1500	Pumpiers (general)	7'288.25	8'500	9'782.00
1610	Defaisa militar		3'500	3'540.00
1620	Protecziun civila (in general)	8'869.25	12'600	12'743.48
1621	Stab directiv cumünal civil	35'748.95	34'000	38'304.38
2110	Scouline	3'000.00	3'000	3'000.00
2120	S-chalin primar	3'000.00	3'000	3'109.00
2130	S-chalin superiur / s-chalin secundar I	3'000.00	3'000	3'000.00
2170	Immobilias da scoula	40'429.65	42'100	51'237.41
2190	Direcziun ed administraziun da scoula	1'487.45		2'290.95
2192	Scoula populara, divers	166'000.00	190'500	166'000.00
3210	Bibliotecas	3'000.00	3'000	3'000.00
3290	Cultura, divers	24'846.45	38'000	22'123.85
3410	Sport	17'866.95	39'500	41'439.00
3420	Temp liber	440'463.55	563'000	593'823.71
3500	Baselgias e fatschendas religiusas	5'750.95	17'400	15'943.00
6150	Vias cumünalas	1'247'092.80	1'218'400	1'327'354.81
6151	Plazzas da parcar	42'533.25	58'500	56'616.00
6190	Gestiun tecnica	93'344.95	61'000	70'582.98
6220	Trafic regiunal	5'000.00	12'000	12'080.00
7100	Provedimaint d'aua (in general)	6'327.25	7'000	17'313.00
7101	Provedimaint d'aua (gestiun cumünala)	60'433.80	131'600	123'791.27
7200	Allontanamaint da l'aua persa (tualettas publicas)	8'599.00	24'600	24'855.00
7201	Allontanamaint da l'aua persa (gestiun cumünala)	66'341.70	63'200	73'818.61
7300	Economisaziun da las immundizchas (post per ramassar cadavers d'animals)	5'175.00	4'500	4'015.00
7301	Economisaziun da las immundizchas (gestiun cumünala)	133'034.75	155'900	162'823.90
7303	Deponias per material da s-chav	2'963.20	13'200	13'841.00
7410	Repars d'aua	36'516.45	49'400	63'705.43
7411	Dons da strasoras ed auaziuns	38'005.80		
7420	Repars da lavinas	3'520.25	10'000	10'805.54
7500	Protecziun da las spezchas e da la cuntrada	6'703.40	7'000	8'922.58
7610	Mantegnimaint da l'ajer net, protecziun dal clima, ulteriur cumbat da la contaminaziun			7'080.00
7710	Sunteri e sepultüra (in general)	38'033.80	72'400	78'394.33
7790	Protecziun da l'ambiant, divers			7'080.00
7900	Planisaziun dal territori (in general)		35'000	35'380.00
8110	Agricoltura, administraziun, execuziun e cotrolla	14'799.60	30'500	19'154.26
8120	Meglieraziuns da las structur	3'904.10	7'000	20'345.50
8189	Vias champestras	389'010.70	620'900	686'666.42
8203	Economia forestala	25'164.50	48'200	44'738.00
8250	Economia forestala, resgia	46'803.25	12'200	55'834.64
8251	Prodots forestals	6'113.00	45'000	21'646.21
8400	Turisseem (in general)	440'585.30	411'400	502'655.61
8401	Implants turistics (in general)	126'086.30	153'300	136'369.66
8402	Implant da sport Trü		17'000	3'540.00
8403	Implant da sport Quadras			3'540.00
8500	Industria, mansteranza e commerzi			7'850.00
8715	Ouvras electricas - implants electricis pitschens (gestiuns cumünalas)	266'624.00	278'000	281'032.56
9101	Impostas specialas	36'547.85	33'000	36'594.00
9630	Immobilias da la facultà finanziaria	28'227.75	22'200	26'470.40

Quint curraint (tenor geners e funcziuns)		Quint 2019	Preventiv 2019	Quint 2018
3920	Scumpart intern da fits, taxas d'utilisaziun, veiculs	344'272.00	331'592	344'442.00
0210	Administraziun cumünala	102'000.00	90'000	90'000.00
0220	Administraziun da fabrica	42'000.00	42'000	42'000.00
1500	Pumpiers (general)	11'600.00	11'600	11'600.00
2170	Immobilias da scoula	78'792.00	102'792	90'792.00
2192	Scoula populara, divers	24'500.00		24'500.00
3210	Bibliotecas	12'000.00	12'000	12'000.00
3290	Cultura, divers	180.00		350.00
6190	Gestiun tecnica	24'000.00	24'000	24'000.00
8203	Economia forestala	49'200.00	49'200	49'200.00
3940	Scumpart intern da fits calculatorics e cuosts finanzials	82'216.00	101'500	79'116.00
2510	Scoulas da maturità gimnasiala	45'000.00	60'000	45'000.00
7101	Provedimaint d'aua (gestiun cumünala)		1'600	
7201	Allontanamaint da l'aua persa (gestiun cumünala)	9'700.00	13'800	7'200.00
7901	Taxa da cumpensaziun abitaziuns principalas	26'600.00	25'800	25'800.00
9610	Fits	916.00	300	1'116.00
3990	Ulteriurs scumparts interns	83'984.85	70'000	67'908.68
8715	Ouvras electricas - implants electrici pitschens (gestiun cumünalas)	83'984.85	70'000	67'908.68
4000	Impostas süllas entradas persunas natüralas	8'484'417.35	8'190'000	8'162'176.70
9100	Impostas cumünalas generalas	8'484'417.35	8'190'000	8'162'176.70
4001	Impostas sülla facultà persunas natüralas	1'997'771.00	2'150'000	2'129'813.00
9100	Impostas cumünalas generalas	1'997'771.00	2'150'000	2'129'813.00
4002	Impostas a la fontana persunas natüralas	1'201'898.15	1'300'000	1'355'168.00
9100	Impostas cumünalas generalas	1'201'898.15	1'300'000	1'355'168.00
4010	Impostas süil guadogn e'l chapital persunas giuridicas	1'465'923.25	1'250'000	1'061'432.85
9100	Impostas cumünalas generalas	1'465'923.25	1'250'000	1'061'432.85
4021	Impostas fundiarias ed impostas süin immobilias	5'291'150.00	3'300'000	3'230'370.00
9101	Impostas specialas	5'291'150.00	3'300'000	3'230'370.00
4022	Impostas süil guadogn da facultà	1'321'465.05	800'000	1'183'771.95
9101	Impostas specialas	1'321'465.05	800'000	1'183'771.95
4023	Impostas süin transacziuns da facultà	1'304'917.00	1'050'000	2'363'388.00
9101	Impostas specialas	1'304'917.00	1'050'000	2'363'388.00

Quint curraint (tenor geners e funcziuns)		Quint 2019	Preventiv 2019	Quint 2018
4024	Impostas süll'ierta e sün donaziuns	1'263'841.80	250'000	38'314.00
9101	Impostas specialas	1'263'841.80	250'000	38'314.00
4033	Impostas da chans	36'547.85	34'000	36'594.35
9101	Impostas specialas	36'547.85	34'000	36'594.35
4035	Taxas pella promoziun dal turissem, taxas da giasts	2'964'380.25	2'450'000	2'948'000.20
8400	Turisseem (in general)	2'964'380.25	2'450'000	2'948'000.20
4039	Ulteriuras impostas süil possesss e süls cuosts	52'830.00		
7901	Taxa da cumpensaziun abitaziuns principalas	52'830.00		
4120	Concessiuns	7'737'025.31	6'816'918	7'152'636.26
8715	Ouvras electricas - implants electricis pitschens (gestiuns cumünalas)	83'984.85	70'000	67'908.68
9501	Parts dal rechav our da concessiuns dal dret da las auas	5'746'566.21	5'000'000	5'199'284.73
9502	Parts dal rechav our da concessiuns	1'906'474.25	1'746'918	1'885'442.85
4200	Taxas da cumpensaziun	318'126.40	225'000	281'403.55
1500	Pumpiers (general)	214'126.40	225'000	214'560.55
6151	Plazzas da parcar	104'000.00		
8203	Economia forestala			66'843.00
4210	Taxas per acts officials	257'614.50	218'000	229'363.73
0210	Administraziun cumünala	189'378.25	180'000	185'388.73
0220	Administraziun da fabrica	65'136.25	36'000	40'825.00
9500	Parts dal rechav our da regalias e patents	3'100.00	2'000	3'150.00
4240	Taxas d'utilisaziun e servezzans	4'908'663.02	4'617'400	4'860'272.34
1620	Protecziun civila (in general)	4'648.20	5'000	2'400.00
2170	Immobiglias da scoula	5'035.50	3'000	5'592.50
3290	Cultura, divers		1'000	
3321	Indrizs d'antennas e da cabel	19'533.30		33'806.15
6151	Plazzas da parcar	290'101.22	265'000	291'180.69
6220	Trafic regiunal	406'876.00	411'000	386'154.60
7101	Provedimaint d'aua (gestiun cumünala)	1'139'358.45	1'071'000	1'104'914.85
7201	Allontanamaint da l'aua persa (gestiun cumünala)	1'704'530.85	1'603'000	1'663'213.45
7301	Economisaziun da las immundizchas (gestiun cumünala)	598'963.70	570'000	593'742.35
7303	Deponias per material da s-chav	14'669.20	150'000	160'662.50
7710	Sunteri e sepultüra (in general)	13'530.00	10'000	19'130.00
8120	Meglioraziuns da las structuradas	13'427.40	16'400	14'223.35
8203	Economia forestala	79'311.50	20'000	31'086.85
8251	Prodots forestals	377'559.40	258'000	334'071.35
8400	Turisseem (in general)	87'973.95	75'000	61'138.35
8401	Implants turistics (in general)	17'020.70	17'000	16'743.60
8402	Implant da sport Trü	99'485.50	104'000	111'363.00
8403	Implant da sport Quadras	36'638.15	38'000	30'848.75

Quint curraint (tenor geners e funcziuns)		Quint 2019	Preventiv 2019	Quint 2018
4250	Venditas	2'180'656.46	1'956'000	2'598'309.70
1500	Pumpiers (general)	10'000.00	10'000	
6190	Gestiun tecnica	8'139.00		
8110	Agricoltura, administraziun, executziun e cotrolla	170.00		200.00
8203	Economia forestala	406'301.55	651'000	847'352.40
8250	Economia forestala, resgia	112'049.45	95'000	89'823.90
8401	Implants turistics (in general)	30'000.00		
8715	Ouvras electricas - implants electricis pitschens (gestiuns cumünalas)	1'613'996.46	1'200'000	1'660'933.40
4260	Restituziuns da terzs	433'116.90	347'000	908'243.03
0120	Executiva	23'336.00	20'000	24'290.20
0210	Administraziun cumünala	4'807.65	10'000	20'142.80
1500	Pumpiers (general)	46'832.55	20'000	103'693.90
1620	Protecziun civila (in general)	2'721.85		
1621	Stab directiv cumünal civil	722.00		374.25
2110	Scouline	100.00		55.00
2120	S-chalin primar	22'670.90		22'925.85
2130	S-chalin superior / s-chalin secundar I	16'511.25	20'000	88'327.75
2170	Immobilias da scoula	888.55		13'372.40
2180	Surveglianza da di	18'254.00	27'000	9'636.00
2190	Direcziun ed administraziun da scoula	7'214.50		6'303.40
2192	Scoula populara, divers	3'130.00		4'093.00
2201	Logopedia	54'093.00	80'000	94'312.95
3290	Cultura, divers	632.00	1'000	3'275.00
3410	Sport	720.00		1'130.00
3420	Temp liber	5'043.00		1'500.00
4330	Servezzan da sandà da scoula	16'278.65	15'000	9'765.05
5430	Pajamaint anticipà ed incasso d'aliments	30'260.00	30'000	38'894.20
6151	Plazzas da parcar	50.00		2'160.00
7101	Provedimaint d'aua (gestiun cumünala)		1'000	1'090.00
7201	Allontanamaint da l'aua persa (gestiun cumünala)	3'605.65	5'000	9'497.95
7301	Economisaziun da las immundizchas (gestiun cumünala)	11'498.00	10'000	14'504.75
7710	Sunteri e sepultura (in general)			900.00
7900	Planisaziun dal territori (in general)	14'838.75		14'147.55
8110	Agricoltura, administraziun, executziun e cotrolla	49'895.15	43'000	47'036.50
8189	Vias champestras			1'468.00
8203	Economia forestala	47'964.45	51'000	68'703.20
8250	Economia forestala, resgia			2'380.15
8400	Turissem (in general)			285'992.85
8401	Implants turistics (in general)	43'080.00		492.60
8402	Implant da sport Trü	7'423.45	6'000	10'642.55
8403	Implant da sport Quadras	545.55	3'000	2'994.55
8715	Ouvras electricas - implants electricis pitschens (gestiuns cumünalas)		5'000	4'140.63
4270	Multas	4'656.00	1'000	152'156.50
0220	Administraziun da fabrica	1'600.00		150'000.00
1110	Pulizia	566.00	1'000	1'746.00
1500	Pumpiers (general)	2'490.00		410.50
4290	Ulteriuras remuneraziun	57'521.70	29'400	111'173.50
0210	Administraziun cumünala	299.65	400	315.30
0220	Administraziun da fabrica	32'972.20	29'000	42'703.25
0290	Immobilias da l'administraziun	14'249.85		18'154.95
6151	Plazzas da parcar	10'000.00		50'000.00

Quint curraint (tenor geners e funcziuns)		Quint 2019	Preventiv 2019	Quint 2018
4310	Aignas prestaziuns activablas sün bains d'investiziun materials	199'465.03	17'000	112'169.42
3420	Temp liber	5'745.63		13'141.00
6150	Vias cumünalas	16'631.60		
7101	Provedimaint d'aua (gestiun cumünala)	12'967.00		5'704.00
7303	Deponias per material da s-chav			14.00
7410	Repars d'aua	5'012.10		
7411	Dons da strasoras ed auaziuns	38'005.80		
8189	Vias champestras	20'748.00		
8203	Economia forestala	27'119.00		36'281.87
8250	Economia forestala, resgia	66'186.95	15'000	57'028.55
8251	Prodots forestals		2'000	
8401	Implants turistics (in general)	7'048.95		
4320	Müdamaints da l'inventar fabricats mezfinits e finits sco eir lavurs cumanzadas	27'200.00		20'000.00
8250	Economia forestala, resgia	27'200.00		20'000.00
4401	Fits pretaisas e quints curraints	37'958.20	30'000	51'243.15
9610	Fits	37'958.20	30'000	51'243.15
4407	Fits investiziuns finanzialas a lunga dürada	16'965.95	15'000	17'450.00
9610	Fits	16'965.95	15'000	17'450.00
4430	Fits immobiglias facultà finanziaria	565'467.10	534'000	693'895.15
8110	Agricoltura, administraziun, execuziun e cotrolla	115'739.50	110'000	232'287.00
8401	Implants turistics (in general)	10'800.00	11'000	10'800.00
8402	Implant da sport Trü	72'183.60	73'000	73'928.75
9630	Immobiglias da la facultà finanziaria	366'744.00	340'000	376'879.40
4439	Ulteriur rechav d'immobiglias facultà finanziaria	102'249.25	90'000	52'280.85
9630	Immobiglias da la facultà finanziaria	102'249.25	90'000	52'280.85
4450	Rechav finanzia d'impraists facultà administrativa	84'003.90	70'000	56'856.65
9610	Fits	84'003.90	70'000	56'856.65
4451	Rechav finanzia da partecipaziuns facultà administrativa	40'265.50	35'000	40'258.00
9610	Fits	40'265.50	35'000	40'258.00
4470	Fits immobiglias facultà administrativa	270'584.10	245'000	259'099.70
0290	Immobiglias da l'administraziun	198'522.50	190'000	197'686.70
8110	Agricoltura, administraziun, execuziun e cotrolla	510.00		540.00
8120	Meglioraziuns da las structuradas	71'551.60	55'000	60'873.00

Quint curraint (tenor geners e funcziuns)		Quint 2019	Preventiv 2019	Quint 2018
4471	Bunificaziun per abitaziuns da servezzan facultà administrativa	50'860.00	53'000	50'860.00
2170	Immobiglias da scoula	50'860.00	53'000	50'860.00
4472	Bunificaziun per ütilisaziuns d'immobiglias facultà administrativa	400.00	200	600.00
3410	Sport	400.00	200	600.00
4501	Retrattas da fondos dal chapital ester	53'239.30	47'000	58'655.57
1620	Protecziun civila (in general)	36'690.05	27'000	36'775.28
1621	Stab directiv cumünal civil		20'000	2'400.00
7101	Provedimaint d'aua (gestiun cumünala)	14'994.15		
8203	Economia forestala	1'555.10		19'480.29
4510	Retrattas da finanziaziuns specialas da l'agen chapital	113'827.97	490'300	186'467.28
0210	Administraziun cumünala			5'012.60
1400	Dret general (in general)	3'837.90		
3290	Cultura, divers			80'000.00
4900	Sandà, divers			24'000.00
7101	Provedimaint d'aua (gestiun cumünala)		274'200	
7201	Allontanamaint da l'aua persa (gestiun cumünala)	91'342.39	177'200	34'951.96
7301	Economisaziun da las immundizchas (gestiun cumünala)	17'193.68	38'900	15'312.27
7900	Planisaziun dal territori (in general)	1'454.00		
8120	Meglioraziuns da las structuradas			3'190.45
8401	Implants turistics (in general)			24'000.00
4511	Retrattas da fondos da l'agen chapital	26'600.00	25'800	25'800.00
7901	Taxa da cumpensaziun abitaziuns principalas	26'600.00	25'800	25'800.00
4610	Indemnisaziuns da la Confederaziun	14'028.65	8'000	20'767.60
7610	Mantegnimaint da l'ajer net, protecziun dal clima, ulteriur cumbat da la contaminaziun			5'000.00
9710	Redistribuziun taxa da CO2	14'028.65	8'000	15'767.60
4611	Indemnisaziuns dal Chantun	1'832'483.70	1'742'500	1'787'609.65
0210	Administraziun cumünala	204'669.20	236'000	231'254.70
2110	Scouline	122'524.27	128'000	110'631.10
2120	S-chalin primar	359'290.01	385'000	355'587.75
2130	S-chalin superior / s-chalin secundar I	162'871.02	170'000	196'109.30
2180	Surveglianza da di	4'475.65	7'500	3'646.50
2190	Direcziun ed administraziun da scoula	120'262.50	120'000	116'737.50
2192	Scoula populara, divers	37'774.40	13'000	34'607.40
3210	Bibliotecas	3'500.00	3'000	2'950.00
7420	Repars da lavinas	74'256.40	40'000	62'213.40
7900	Planisaziun dal territori (in general)	16'414.00		
8203	Economia forestala	718'081.10	640'000	660'736.20
8400	Turissem (in general)	8'365.15		5'848.80
8500	Industria, mansteranza e commerzi			7'287.00

Quint curraint (tenor geners e funcziuns)		Quint 2019	Preventiv 2019	Quint 2018
4612	Indemisaziuns da cumüns e consorzis	110'642.48	64'000	123'601.32
0210	Administraziun cumünala	49'101.65	50'000	50'662.60
1400	Dret general (in general)	56'477.43	10'000	69'024.92
7300	Economisaziun da las immundizchas (post per ramassar cadavers d'animals)	5'063.40	4'000	3'913.80
4621	Egualisaziun finanziaria e da las greivezzas davart dal Chantun	1'666'054.65	1'586'000	1'738'861.55
2192	Scoula populara, divers	19'202.00	19'000	50'009.00
5720	Agüd economic tenor ledscha	119'711.65	40'000	17'670.55
9300	Egualisaziun da finanzas e da greivezzas	1'527'141.00	1'527'000	1'671'182.00
4630	Contribuziuns da la Confederaziun		3'500	
1620	Protecziun civila (in general)		3'500	
4631	Contribuziuns dal Chantun	16'943.15	25'000	39'887.00
1500	Pumpiers (general)	13'443.15	15'000	35'941.00
1620	Protecziun civila (in general)	3'500.00		3'946.00
1621	Stab directiv cumünal civil		10'000	
4632	Contribuziuns da cumüns e consorzis	3'917.00	1'000	760.00
6190	Gestiun tecnica	3'917.00	1'000	760.00
4634	Contribuziuns d'impraisas publicas	18'393.90	16'000	21'755.95
1500	Pumpiers (general)		1'000	1'050.00
3500	Baselgias e fatschendas religiusas	18'393.90	15'000	20'705.95
4636	Contribuziuns d'organisaziuns privatas sainza intent da guadogn		60'000	
8400	Turissemm (in general)		60'000	
4637	Contribuziuns da chasadas privatas	419'338.76	71'000	386'339.04
5720	Agüd economic tenor ledscha	226'088.51	30'000	309'740.85
6150	Vias cumünalas	14'613.90	1'000	3'267.95
6190	Gestiun tecnica	47'536.15	35'000	42'260.75
7101	Provedimaint d'aua (gestiun cumünala)	131'100.20	5'000	31'069.49
4704	Contribuziuns transitorias d'impraisas publicas	68'574.55	60'000	45'000.00
3291	Fundaziun Nairs	60'000.00	60'000	45'000.00
8203	Economia forestala	8'574.55		
4865	Rechavs extraordinaris da transfers impraisas privatas	61'383.15		
6190	Gestiun tecnica	61'383.15		

Quint curraint (tenor geners e funcziuns)		Quint 2019	Preventiv 2019	Quint 2018
4893	Retrattas da finanziaziuns preliminaras da l'agen chapital	15'456.45	50'000	28'556.80
3420	Temp liber			21'095.60
8715	Ouvras electricas - implants electricis pitschens (gestiuns cumünalas)	15'456.45	50'000	7'461.20
4900	Scumpart intern da retrattas da material e da roba	387'945.45	241'000	371'692.30
6190	Gestiun tecnica	15'800.00	16'000	17'104.10
7303	Deponias per material da s-chav	3'899.00	5'000	2'805.00
8189	Vias champestras	8'800.00		
8203	Economia forestala	207'335.65	130'000	236'414.80
8250	Economia forestala, resgia	143'090.80	90'000	95'685.35
8251	Prodots forestals	9'020.00		19'683.05
4910	Scumpart intern da servezzans	3'999'299.45	4'613'700	4'971'650.74
0210	Administraziun cumünala	226'462.85	199'500	221'343.75
0220	Administraziun da fabrica	198'118.25	464'500	492'704.95
0290	Immobilias da l'administraziun	13'050.00		
1500	Pumpiers (general)	5'790.00		780.00
3210	Bibliotecas		24'500	
3410	Sport	25'000.00	25'000	25'000.00
3420	Temp liber	120'000.00	90'000	90'000.00
6150	Vias cumünalas	22'500.00	20'000	22'500.00
6190	Gestiun tecnica	1'956'439.30	2'501'200	2'625'137.00
7101	Provedimaint d'aua (gestiun cumünala)	291'907.50	272'000	270'580.00
7200	Allontanamaint da l'aua persa (tualettas publicas)	57'000.00	60'000	83'000.00
7201	Allontanamaint da l'aua persa (gestiun cumünala)	10'622.25	64'000	58'012.00
7301	Economisaziun da las immundizchas (gestiun cumünala)	35'600.00	45'000	48'000.00
8189	Vias champestras	59'500.00	58'000	59'500.00
8203	Economia forestala	807'515.80	607'000	799'659.49
8250	Economia forestala, resgia	3'793.50		9'433.55
8403	Implant da sport Quadras	166'000.00	183'000	166'000.00
4920	Scumpart intern da fits, cuosts d'utilisaziun, veiculs	344'272.00	331'592	344'442.00
0290	Immobilias da l'administraziun	207'792.00	231'792	207'792.00
2170	Immobilias da scoula	180.00		350.00
3210	Bibliotecas	24'500.00		24'500.00
6190	Gestiun tecnica	24'000.00	12'000	24'000.00
8203	Economia forestala	35'600.00	35'600	35'600.00
9630	Immobilias da la facultà finanzia	52'200.00	52'200	52'200.00
4940	Scumpart intern da fits calculatorics e cuosts finanzia	82'216.00	101'500	79'116.00
4210	Chüra ambulanta da persunas amaladas	158.00	150	158.00
5720	Agüd economic tenor ledscha	158.00	150	158.00
7101	Provedimaint d'aua (gestiun cumünala)	100.00		300.00
7301	Economisaziun da las immundizchas (gestiun cumünala)	200.00	200	200.00
7901	Taxa da cumpensaziun abitaziuns principalas	300.00	300	300.00
9610	Fits	81'300.00	100'700	78'000.00
4990	Ulteriurs scumparts interns	83'984.85	70'000	67'908.68
9501	Parts dal rechav our da concessiuns dal dret da las auas	83'984.85	70'000	67'908.68
	Expensas totalas	49'349'133.79	45'206'372	49'326'375.03
	Entradas totalas	51'996'542.48	45'681'810	50'456'172.06
	Suravanz entradas	2'647'408.69	475'438	1'129'797.03

Quint d'investiziun (tenor secziuns da servezzan)	Expensas	Quint 2019	Preventiv 2019		Quint 2018	
		Entradas	Expensas	Entradas	Expensas	Entradas
0 ADMINISTRAZIUN GENERALA	204'966.00		220'000		162'193.55	6'000.00
Saldo		204'966.00		220'000		156'193.55
1 UORDEN PUBLIC E SGÜREZZA PUBLICA, DEFAISA	82'862.70		315'000	162'000	254'459.39	45'616.90
Saldo		82'862.70		153'000		208'842.49
2 FUORMAZIUN	506'658.19		350'000	100'000	422'409.20	35'400.00
Saldo		506'658.19		250'000		387'009.20
3 CULTURA, SPORT E TEMP LIBER, BASELGIA	345'634.07	69'363.30	1'055'000		332'842.47	
Saldo		276'270.77		1'055'000		332'842.47
6 TRAFIC	1'101'722.72	83'162.90	1'490'000		1'586'922.24	185'880.00
Saldo		1'018'559.82		1'490'000		1'401'042.24
7 AMBIANT E PLANISAZIUN DAL TERRITORI	6'250'481.26	2'313'592.40	5'570'000	2'800'000	4'433'290.81	1'630'894.00
Saldo		3'936'888.86		2'770'000		2'802'396.81
8 ECONOMIA PUBLICA	1'587'285.25	978'949.24	2'565'000	1'409'000	2'717'845.05	158'140.00
Saldo		608'336.01		1'156'000		2'559'705.05
Expensas facultà d'administraziun	10'079'610.19		11'565'000		9'909'962.71	
Entradas facultà d'administraziun		3'445'067.84		4'471'000		2'061'930.90
Surplü facultà d'administraziun		6'634'542.35		7'094'000		7'848'031.81

b) Investitionsrechnung

		Quint 2019		Preventiv 2019		Quint 2018	
		Expensas	Entradas	Expensas	Entradas	Expensas	Entradas
0	ADMINISTRAZIUN GENERALA	204'966.00		220'000		162'193.55	6'000.00
	Nettoausgaben		204'966.00		220'000		156'193.55
02	Servezzans generals	204'966.00		220'000		162'193.55	6'000.00
	Nettoausgaben		204'966.00		220'000		156'193.55
021	Administraziun cumünala	204'966.00		170'000		125'459.80	
	Nettoausgaben		204'966.00		170'000		125'459.80
0210	Administraziun cumünala	204'966.00		170'000		125'459.80	
	Nettoausgaben		204'966.00		170'000		125'459.80
5060.01	Centrala da telefon					120'290.20	
5060.02	Tablas nairas electronicas	204'966.00		170'000		5'169.60	
029	Immobiglias da l'administraziun			50'000		36'733.75	6'000.00
	Nettoausgaben				50'000		30'733.75
0290	Immobiglias da l'administraziun			50'000		36'733.75	6'000.00
	Nettoausgaben				50'000		30'733.75
5290.00	Concept s-chodamaint stabilimaints cumünals Scuol					36'733.75	
5290.01	Concept sanaziuns energeticas Du Parc / Central / chasa da cumün			50'000			
6340.00	Contribuziuns da societats publicas						6'000.00
1	UORDEN PUBLIC E SGÜREZZA PUBLICA, DEFAISA	82'862.70		315'000	162'000	254'459.39	45'616.90
	Nettoausgaben		82'862.70		153'000		208'842.49
14	Dret general					168'804.35	
	Nettoausgaben						168'804.35
140	Dret general					168'804.35	
	Nettoausgaben						168'804.35
1400	Dret general (in general)					168'804.35	
	Nettoausgaben						168'804.35
5290.00	cuosts per la masüraziun parcellara simplifichada Sent					168'804.35	
15	Pumpiers					45'243.90	45'616.90
	Nettoeinnahmen					373.00	
150	Pumpiers					45'243.90	45'616.90
	Nettoeinnahmen					373.00	
1500	Pumpiers (general)					45'243.90	45'616.90
	Nettoeinnahmen					373.00	
5060.01	Auto da pumpiers per piket Guarda e Sent					45'243.90	
6310.00	Contribuziun chantunala auto da pumpiers (TLF)						22'995.00
6310.01	Contribuziun chantunala auto da pumpiers per piket Guarda e Sent						22'621.90
16	Defaisa	82'862.70		315'000	162'000	40'411.14	
	Nettoausgaben		82'862.70		153'000		40'411.14
161	Defaisa militara	77'660.70		150'000	30'000	40'411.14	
	Nettoausgaben		77'660.70		120'000		40'411.14

b) Investitionsrechnung

		Expensas	Quint 2019 Entradas	Expensas	Preventiv 2019 Entradas	Expensas	Quint 2018 Entradas
1610	Defaisa militar	77'660.70		150'000	30'000	40'411.14	
	Nettoausgaben		77'660.70		120'000		40'411.14
5060.00	Sanaziun paracullas Urezzas	64'964.45		150'000		40'411.14	
5060.01	Sanaziun tir da pistolas, Scuol	12'696.25					
6360.00	Contribuziuns società da tregants Urezzas				30'000		
162	Defaisa civila	5'202.00		165'000	132'000		
	Nettoausgaben		5'202.00		33'000		
1621	Stab directiv cumünal civil	5'202.00		165'000	132'000		
	Nettoausgaben		5'202.00		33'000		
5060.00	Staziun da masüraziun IMIS Triazza	5'202.00		165'000			
6300.00	Contribuziuns federalas				132'000		
2	FUORMAZIUN	506'658.19		350'000	100'000	422'409.20	35'400.00
	Nettoausgaben		506'658.19		250'000		387'009.20
21	Scoula obligatorica	506'658.19		350'000	100'000	422'409.20	35'400.00
	Nettoausgaben		506'658.19		250'000		387'009.20
217	Immobilias da scoula	495'134.20		350'000	100'000	304'328.30	35'400.00
	Nettoausgaben		495'134.20		250'000		268'928.30
2170	Immobilias da scoula	495'134.20		350'000	100'000	304'328.30	35'400.00
	Nettoausgaben		495'134.20		250'000		268'928.30
5040.03	Chasa da scoula Scuol: sanaziun scoula primara	495'134.20		350'000		261'393.20	
5060.00	Sala da la gimnastica Ftan (teater): igluminaziun					42'935.10	
6310.01	Contribuziuns chantunales per la chasa da scoula Scuol				100'000		33'900.00
6340.00	Contribuziuns firmas publicas per la chasa da scoula Sent						1'500.00
219	Scoula populara, divers	11'523.99				118'080.90	
	Nettoausgaben		11'523.99				118'080.90
2190	Direcziun ed administraziun da scoula	11'523.99				118'080.90	
	Nettoausgaben		11'523.99				118'080.90
5060.00	Informatica in scoula	11'523.99				118'080.90	
3	CULTURA, SPORT E TEMP LIBER, BASELZIA	345'634.07	69'363.30	1'055'000		332'842.47	
	Nettoausgaben		276'270.77		1'055'000		332'842.47
32	Cultura, divers	63'373.90				80'000.00	
	Nettoausgaben		63'373.90				80'000.00
329	Cultura, divers	63'373.90				80'000.00	
	Nettoausgaben		63'373.90				80'000.00
3290	Cultura, divers	63'373.90				80'000.00	
	Nettoausgaben		63'373.90				80'000.00
5040.90	Plazza e bügl Fontana Tarasp	63'373.90					
5660.00	Tuor Vonzun Ardez					80'000.00	
34	Sport e temp liber	282'260.17	69'363.30	1'055'000		252'842.47	
	Nettoausgaben		212'896.87		1'055'000		252'842.47

b) Investitionsrechnung

		Quint 2019		Preventiv 2019		Quint 2018	
		Expensas	Entradas	Expensas	Entradas	Expensas	Entradas
341	Sport	164'831.00		250'000		1'260.00	
	Nettoausgaben		164'831.00		250'000		1'260.00
3410	Sport	164'831.00		250'000		1'260.00	
	Nettoausgaben		164'831.00		250'000		1'260.00
5090.00	Mountainbike Trailcenter Ftan			50'000			
5090.02	Sanaziun piazza cotschna, Scuol	164'231.00		200'000			
5550.00	Partecipaziun vi d'interpraisas privatas	600.00				1'260.00	
342	Temp liber	117'429.17	69'363.30	805'000		251'582.47	
	Nettoausgaben		48'065.87		805'000		251'582.47
3420	Temp liber	117'429.17	69'363.30	805'000		251'582.47	
	Nettoausgaben		48'065.87		805'000		251'582.47
5010.00	Colliaziun per peduns Sotchà Scuol			200'000			
5010.01	Sanaziun punt Gurlaina	45'923.89		580'000		62'112.30	
5010.02	Punt Clemiga (cruschada ouvra electrica / Vulpera)					104'530.15	
5010.60	Senda Nateas - Ftan	258.50				2'540.35	
5290.00	Concept senda Clemgia	30'638.50		25'000			
5660.00	Lai da Padnal Ftan	40'608.28				82'399.67	
6310.01	Lai da Padnal, contribuziun chantunala		69'363.30				
6	TRAFIC	1'101'722.72	83'162.90	1'490'000		1'586'922.24	185'880.00
	Nettoausgaben		1'018'559.82		1'490'000		1'401'042.24
61	Trafic sün via	1'101'722.72	83'162.90	1'370'000		1'586'922.24	185'880.00
	Nettoausgaben		1'018'559.82		1'370'000		1'401'042.24
615	Vias cumünalas	888'602.97	83'162.90	1'170'000		1'252'318.57	185'880.00
	Nettoausgaben		805'440.07		1'170'000		1'066'438.57
6150	Vias cumünalas	888'602.97	83'162.90	1'170'000		1'252'318.57	185'880.00
	Nettoausgaben		805'440.07		1'170'000		1'066'438.57
5010.01	Stradun Center Augustin Scuol	616.45		70'000		316'257.40	
5010.08	Via Belvédère - Guardaval, Scuol	42'035.50		30'000		194'815.05	
5010.09	Via Chantröven, Scuol	613'882.92		600'000			
5010.10	Via d'Engiadina spartavias Scuol Ost (TBA)			120'000			
5010.11	Marchapè Vulpera	146'497.50		150'000			
5010.43	Via Curtin - Plaz, Sent					268'485.45	
5010.71	Salaschada Ardez					192'204.35	
5010.73	Via Curtinatsch Ardez	331.30				69'357.20	
5010.81	Infrastructura Garsun	958.70		50'000		14'379.35	
5010.82	Via da Guarda					104'606.57	
5010.97	Via da Valatscha Tarasp	35'472.45				18'690.20	
5090.00	Iglüminaziun publica	47'857.30		150'000			
5290.00	Via da Chantröven, Scuol					54'989.50	
5290.01	Sanaziun punt da lain, Sur En (Sent)					9'715.40	
5290.03	Proget "Via da Tarasp" Scuol	950.85				8'818.10	
6310.40	Contribuziuns chantunalas Curtin - Plaz Sent		18'370.00				
6310.91	Via da Valatscha, Tarasp: contribuziuns chantunalas		48'927.60				187'880.00
6360.00	Salaschada Ardez, restituziun		15'000.00				
6370.02	Contribuziuns da terz via Curtin - Plaz Sent						-2'000.00
6370.03	Via Chantröven, Scuol		865.30				
619	Gestiu tecnica	213'119.75		200'000		334'603.67	
	Nettoausgaben		213'119.75		200'000		334'603.67

b) Investitionsrechnung		Quint 2019		Preventiv 2019		Quint 2018	
		Expensas	Entradas	Expensas	Entradas	Expensas	Entradas
6190	Gestiun tecnica Nettoausgaben	213'119.75		200'000		334'603.67	
			213'119.75		200'000		334'603.67
5060.00	Veiculs / maschinas	213'119.75		200'000		334'603.67	
62	Trafic public Nettoausgaben			120'000			
					120'000		
622	Trafic regiunal Nettoausgaben			120'000			
					120'000		
6220	Trafic regiunal Nettoausgaben			120'000			
					120'000		
5040.02	Tet pella fermativa dal bus Center Augustin, Scuol			70'000			
5040.03	Asfaltaziun fermativa dal bus Sgnè, Tarasp			50'000			
7	AMBIANT E PLANISAZIUN DAL TERRITORI Nettoausgaben	6'250'481.26	2'313'592.40	5'570'000	2'800'000	4'433'290.81	1'630'894.00
			3'936'888.86		2'770'000		2'802'396.81
71	Provedimaint d'aua Nettoausgaben	921'984.93	247'889.00	1'140'000	200'000	1'780'885.50	396'798.20
			674'095.93		940'000		1'384'087.30
710	Provedimaint d'aua Nettoausgaben	921'984.93	247'889.00	1'140'000	200'000	1'780'885.50	396'798.20
			674'095.93		940'000		1'384'087.30
7100	Provedimaint d'aua (in general) Nettoausgaben	8'704.35		50'000		24'600.45	
			8'704.35		50'000		24'600.45
5090.00	Büglis			50'000			
5091.80	Infrastructura Garsun	8'704.35				24'600.45	
7101	Provedimaint d'aua (gestiun cumünala) Nettoausgaben	913'280.58	247'889.00	1'090'000	200'000	1'756'285.05	396'798.20
			665'391.58		890'000		1'359'486.85
5031.06	Provedimaint d'aua quartier Sotchà, Scuol					34'500.00	
5031.08	Provedimaint d'aua Center Augustin, Stradun, Scuol					111'162.35	
5031.13	Colliaziun Scuol - Vulpera, Tarasp	60'235.20				690'739.88	
5031.14	Funtana Lischana, Scuol					161'086.38	
5031.15	Inchaschamaint Uina, Sent	217'050.95		200'000		243'288.39	
5031.16	Via Belvédère - Guardaval, Scuol					3'804.15	
5031.17	Condot d'aua Val Ruschna	19'057.40		100'000		199'366.20	
5031.18	Via Chantröven, Scuol	177'211.73		120'000		4'800.00	
5031.19	Proget d'aua Scuol - Tarasp	48'304.20		85'000			
5031.20	Proget d'aua Ardez - Ftan	40'320.15		130'000			
5031.21	Proget d'aua Sent - Guarda	35'934.80		115'000			
5031.41	Via Curtin - Plaz, Sent					86'116.20	
5031.60	Provedimaint d'aua Ftan	47'246.15				12'349.20	
5031.80	Condot circular Guarda	64'676.75		100'000		4'660.90	
5031.82	Infrastructura Garsun					2'388.95	
5291.02	Concept transfer da datas	103'243.25		100'000		84'141.85	
5291.03	Sistem "Lorno" (surveglianza prov. d'aua)	100'000.00		100'000		101'171.25	
5291.04	Concept da colliaziun Vulpera - Scuol			40'000			
5291.05	Proget determinaziun da las zonas da proteccziun					9'823.25	
5291.06	Proget reservuar Liuns, Scuol					6'886.10	
6310.01	Contribuziuns chantunales GVG: Colliaziun Scuol - Vulpera		100'000.00				
6310.03	Contribuziuns chantunales GVG: attach quartier Rachögn, Scuol		16'695.00				16'577.00
6310.04	Contribuziuns chantunales GVG: Guarda						6'374.00

b) Investitionsrechnung		Quint 2019		Preventiv 2019		Quint 2018	
		Expensas	Entradas	Expensas	Entradas	Expensas	Entradas
6310.41	Contribuziuns chantunalas GVG: inchaschamaint Uina, Sent		5'000.00				
6310.42	Contribuziuns chantunalas GVG: via Curtin - Plaz, Sent		31'477.00				
6310.60	Contribuziuns chantunalas GVG: Ftan						152'442.00
6320.02	Contribuziuns da terzs vi dal provedimaint d'aua Ftan						-422.20
6370.00	Taxas d'attach		94'717.00		200'000		209'989.00
6370.01	Via Curtin - Plaz Sent: contribuziuns da terzs						9'052.90
6370.02	Center Augustin/Stradun: contribuziuns da terzs						2'785.50
72	Allontanamaint da l'aua persa Nettoausgaben	1'257'392.74	125'328.00 1'132'064.74	1'080'000	200'000 880'000	899'960.20	213'980.50 685'979.70
720	Allontanamaint da l'aua persa Nettoausgaben	1'257'392.74	125'328.00 1'132'064.74	1'080'000	200'000 880'000	899'960.20	213'980.50 685'979.70
7201	Allontanamaint da l'aua persa (gestiun cumünala) Nettoausgaben	1'257'392.74	125'328.00 1'132'064.74	1'080'000	200'000 880'000	899'960.20	213'980.50 685'979.70
5032.04	Aua persa Center Augustin, Stradun, Scuol					88'192.20	
5032.08	Via Belvédère - Guardaval, Scuol	14'380.20				166'373.25	
5032.09	Sanaziun Quadras - Porta (punt Clozza), Scuol	66'621.25		40'000		184'639.65	
5032.11	Via Chantröven, Scuol	204'488.44		140'000			
5032.40	Via Curtin - Plaz, Sent					89'668.35	
5042.00	Adattamaints sarineras					13'321.00	
5042.70	Sarinera Ardez	774'910.90		850'000		168'100.20	
5292.01	Plan general per l'allontanamaint d'aua (GEP) Scuol	111'680.30		30'000		182'894.55	
5292.02	Sistem per controllar ils process	37'103.15					
5292.03	Stüdi sarinera Scuol	4'465.55					
5292.40	Plan general per l'allontanamaint d'aua (GEP) Sent					5'362.20	
5292.60	Plan general per l'allontanamaint d'aua (GEP) Ftan	43'742.95		20'000		137.10	
5293.70	Plan general per l'allontanamaint d'aua (GEP) Ardez					1'271.70	
6310.00	Contribuziuns chantunalas		38'481.00				
6370.00	Taxas d'attach		86'847.00		200'000		211'195.00
6370.04	Via Curtin - Plaz Sent: contribuziuns da terzs						2'785.50
73	Economisaziun da las immundizchas Nettoausgaben	406.80	406.80	50'000	50'000		
730	Economisaziun da las immundizchas Nettoausgaben	406.80	406.80	50'000	50'000		
7301	Economisaziun da las immundizchas (gestiun cumünala) Nettoausgaben	406.80	406.80	50'000	50'000		
5030.01	Moloks Trü, Scuol	406.80		50'000			
74	Repars Nettoausgaben	3'824'929.73	1'940'375.40 1'884'554.33	3'150'000	2'400'000 750'000	1'548'703.81	1'020'115.30 528'588.51
741	Repars d'aua Nettoausgaben	3'824'929.73	1'940'375.40 1'884'554.33	3'150'000	2'400'000 750'000	1'548'703.81	1'020'115.30 528'588.51

b) Investitionsrechnung

		Quint 2019		Preventiv 2019		Quint 2018	
		Expensas	Entradas	Expensas	Entradas	Expensas	Entradas
7410	Repars d'aua Nettoausgaben	1'825'116.20	1'757'161.25 67'954.95	2'700'000	2'400'000 300'000	1'492'267.31	429'315.30 1'062'952.01
5020.01	Clozza, Scuol	1'691'314.40		2'700'000		1'214'363.91	
5020.02	Triazza, Scuol - Pradella	915.75					
5020.70	Aua d'Plaz, Ardez	132'886.05				277'903.40	
6300.00	Clozza, Scuol: contribuziuns federalas		741'148.50				273'200.65
6310.00	Clozza, Scuol: contribuziuns chantunalas		423'513.45		1'900'000		156'114.65
6310.02	Clozza, Scuol: restituziun chantunala		26'700.00				
6360.00	Clozza, Scuol, contribuziuns da terzs		565'799.30		500'000		
7411	Dons da strasoras ed auaziuns Nettoausgaben Nettoeinnahmen	1'999'813.53	183'214.15 1'816'599.38	450'000	450'000	56'436.50 534'363.50	590'800.00
5010.00	Furt Sasstaglià, S-charl	418'211.50		450'000			
5800.00	Dons da strasoras e d'auaziuns	1'581'602.03				56'436.50	
6310.00	Contribuziuns chantunalas						190'800.00
6800.00	Dons da strasoras e d'auaziuns		183'214.15				400'000.00
79	Planisaziun dal territori Nettoausgaben	245'767.06	245'767.06	150'000	150'000	203'741.30	203'741.30
790	Planisaziun dal territori Nettoausgaben	245'767.06	245'767.06	150'000	150'000	203'741.30	203'741.30
7900	Planisaziun dal territori (in general) Nettoausgaben	245'767.06	245'767.06	150'000	150'000	203'741.30	203'741.30
5090.01	Planisaziun locala	191'972.36		150'000		203'741.30	
5290.01	Planisaziun dal trafic	5'800.70					
5290.60	Areal La Lavina, Ftan	47'994.00					
8	ECONOMIA PUBBLICA Nettoausgaben	1'587'285.25	978'949.24 608'336.01	2'565'000	1'409'000 1'156'000	2'717'845.05	158'140.00 2'559'705.05
81	Agricoltura Nettoausgaben	26'238.65	26'238.65	460'000	120'000 340'000	369'257.75	369'257.75
811	Agricoltura, administraziun, execuziun e cotrolla Nettoausgaben			210'000	60'000 150'000	16'883.80	16'883.80
8110	Agricoltura, administraziun, execuziun e cotrolla Nettoausgaben			210'000	60'000 150'000	16'883.80	16'883.80
5040.00	Alp Buzzera, Scuol			210'000		16'883.80	
6370.00	Contribuziuns da privats				60'000		
812	Meglioraziuns da las structuradas Nettoausgaben	23'494.90	23'494.90	50'000	50'000	250'000.00	250'000.00
8120	Meglioraziuns da las structuradas Nettoausgaben	23'494.90	23'494.90	50'000	50'000	250'000.00	250'000.00
5010.00	Via Muglin, Ardez	280.00					
5030.00	Meglioraziun Sent	23'214.90		50'000		250'000.00	
818	Economia d'alp Nettoausgaben	2'743.75	2'743.75	200'000	60'000 140'000	102'373.95	102'373.95
8189	Vias champestras Nettoausgaben	2'743.75	2'743.75	200'000	60'000 140'000	102'373.95	102'373.95
5010.00	Sanaziun da la via Val Sinestra, Sent	2'743.75		200'000		101'235.35	
5010.01	Proget sgürar la via da S-charl, Scuol					1'138.60	

b) Investitionsrechnung

		Quint 2019		Preventiv 2019		Quint 2018	
		Expensas	Entradas	Expensas	Entradas	Expensas	Entradas
6350.00	Contribuziun Hotel Val Sinestra, Sent				60'000		
82	Economia forestala Nettoausgaben	488'038.90	393'528.75 94'510.15	480'000	260'000 220'000	226'268.30	151'140.00 75'128.30
820	Economia forestala Nettoausgaben	488'038.90	393'528.75 94'510.15	480'000	260'000 220'000	226'268.30	151'140.00 75'128.30
8203	Economia forestala Nettoausgaben	488'038.90	393'528.75 94'510.15			226'268.30	151'140.00 75'128.30
5010.00	Via da god Pradella, Scuol					972.00	
5010.02	Via Plan Grond - Bain Jon Nair, Scuol					111'539.55	
5010.04	Munt SIE, Sent	203'150.70					
5010.05	Punt Val Gronda SIE, Sent	263'707.40					
5010.06	Munt SIE, Sent					8'616.00	
5010.07	Uina - Punt Lunga, Sent	7'389.80				2'327.15	
5010.08	God da la Resgia SIE, Guarda	3'791.00					
5010.72	God Grond, Ardez					102'813.60	
5550.00	Cumprita aczias Holzvermarktung Graubünden AG	10'000.00					
6310.01	Contribuziuns chantunalas: God Grond, Ardez		98'711.40				115'240.00
6310.02	Contribuziuns chantunalas : Plan Grond - Bain Jon Nair, Scuol						35'900.00
6310.05	Contribuziuns chantunalas: Scuol Uina Punt Lunga		8'160.00				
6310.06	Contribuziuns chantunalas: Scuol Punt Val Gronda		123'080.00				
6310.07	Contribuziuns chantunalas: Scuol Munt		163'577.35				
8204	Progets forestals e vias forestalas Nettoausgaben			480'000	260'000 220'000		
5010.04	Munt SIE, Sent			200'000			
5010.05	Punt Val Gronda SIE, Sent			280'000			
6310.04	Contribuziuns chantunalas: Munt SIE, Sent				120'000		
6310.05	Contribuziuns chantunalas: Punt Val Gronda SIE, Sent				140'000		
84	Turisse Nettoausgaben	1'073'007.70	585'420.49 487'587.21	1'465'000	1'029'000 436'000	2'122'319.00	7'000.00 2'115'319.00
840	Turisse (in general) Nettoausgaben	1'073'007.70	585'420.49 487'587.21	1'465'000	1'029'000 436'000	2'122'319.00	7'000.00 2'115'319.00
8400	Turisse (in general) Nettoausgaben	88'290.00	88'290.00	100'000	100'000	114'000.00	114'000.00
5010.00	Concept general pusiziunar l'aua	88'290.00		100'000		114'000.00	
8401	Implants turistics (in general) Nettoausgaben	984'717.70	585'420.49 399'297.21	1'365'000	1'029'000 336'000	2'008'319.00	7'000.00 2'001'319.00
5010.01	Via da velos Martina – Vinadi	189'833.00		480'000			
5010.02	Masterplan Bike	156'239.35		265'000			
5060.02	Ratrac Ftan	306'945.00		280'000			
5060.03	Ratrac Valsot Iopa Scuol – Martina	56'600.35		60'000			
5450.00	Impraist Bogn Engiadina Scuol SA	200'000.00		200'000		200'000.00	
5450.01	Impraist Bogn Engiadina Scuol SA (restituir fin 2020)					1'300'000.00	
5450.10	Impraist Gurlaina SA (restituir infra 15 ons)					350'000.00	
5520.00	Cumprita aczias ESTAG (Lavin e Valsot)	5'100.00		50'000			
5520.01	Aquist aczias TESSVM	70'000.00		30'000			

b) Investitionsrechnung

	Quint 2019		Preventiv 2019		Quint 2018	
	Expensas	Entradas	Expensas	Entradas	Expensas	Entradas
5650.02 Contribuziun Pendicularas Scuol SA (innaiver Sent)					158'319.00	
6010.00 Masterplan Bike		6'291.00				
6110.00 Masterplan Bike				122'000		
6360.00 Contribuziuns privatas: ratrac Ftan				70'000		
6450.00 Restituziun impraist Bogn Engiadina Scuol SA		539'129.49		800'000		
6450.01 Restituziun impraist Gurlaina SA		40'000.00		37'000		
6550.01 Vendita aczias Bogn Engiadina Scuol SA						7'000.00
87 Energia Nettoausgaben			160'000	160'000		
871 Electricità Nettoausgaben			160'000	160'000		
8715 Ouvras electricas - implants electric pitschens (gestiuns cumünalas) Nettoausgaben			160'000	160'000		
5044.01 Ouvra electrica Clemgia (mür da sustegn), Scuol			160'000			
Expensas facultà d'administraziun	10'079'610.19		11'565'000		9'909'962.71	
Entradas facultà d'administraziun		3'445'067.84		4'471'000		2'061'930.90
Surplü facultà d'administraziun		6'634'542.35		7'094'000		7'848'031.81
Schminuziun facultà d'administraziun						

Quint d'investiziun (tenor gener)		Quint 2019		Preventiv 2019		Quint 2018	
		Expensas	Entradas	Expensas	Entradas	Expensas	Entradas
5	CUOSTS	10'079'610.19		11'565'000		9'909'962.71	
50	Bains d'investiziun materials facultà	7'686'080.63		10'920'000		7'010'798.44	
52	Bains d'investiziun immaterials	485'619.25		365'000		670'749.10	
54	Impraists	200'000.00		200'000		1'850'000.00	
55	Partecipaziuns	85'700.00		80'000		1'260.00	
56	Aignas contribuziuns d'investiziun	40'608.28				320'718.67	
58	Investiziuns extraordinarias	1'581'602.03				56'436.50	
6	ENTRADAS		3'445'067.84		4'471'000		2'061'930.90
60	Transferimaint da bains d'investiziun materials facultà administrativa aint illa facultà finanziala		6'291.00				
61	Restituziuns				122'000		
63	Contribuziuns d'investiziun per l'agen quint		2'676'433.20		3'512'000		1'654'930.90
64	Restituziun d'impraists		579'129.49		837'000		
65	Transferimaint da partecipaziuns aint illa facultà finanzia						7'000.00
68	Entradas extraordinarias d'investiziun		183'214.15				400'000.00
	Expensas facultà d'administraziun	10'079'610.19		11'565'000		9'909'962.71	
	Entradas facultà d'administraziun		3'445'067.84		4'471'000		2'061'930.90
	Surplü facultà d'administraziun		6'634'542.35		7'094'000		7'848'031.81

Quint d'investiziun (tenor gener)		Expensas	Quint 2019 Entradas	Expensas	Preventiv 2019 Entradas	Expensas	Quint 2018 Entradas
5	CUOSTS	10'079'610.19		11'565'000		9'909'962.71	
50	Bains d'investiziun materials facultà	7'686'080.63		10'920'000		7'010'798.44	
501	Vias	2'219'613.71		3'775'000		1'790'620.62	
502	Construcziuns idraulicas	1'825'116.20		2'700'000		1'492'267.31	
503	Ulteriura construcziun bassa	1'019'148.92		1'130'000		2'333'136.05	
504	Construcziuns sur terra	1'333'419.00		1'690'000		459'698.20	
506	Bains movibels	876'017.79		1'025'000		706'734.51	
509	Ulteriurs bains d'investiziun	412'765.01		600'000		228'341.75	
52	Bains d'investiziun immaterials	485'619.25		365'000		670'749.10	
529	Ulteriurs bains d'investiziun immaterials	485'619.25		365'000		670'749.10	
54	Impraists	200'000.00		200'000		1'850'000.00	
545	Impraisas privatas	200'000.00		200'000		1'850'000.00	
55	Partecipaziuns	85'700.00		80'000		1'260.00	
552	Cumüns e consorzis	75'100.00		80'000			
555	Impraisas privatas	10'600.00				1'260.00	
56	Aignas contribuziuns d'investiziun	40'608.28				320'718.67	
565	Impraisas privatas					158'319.00	
566	Organisaziuns privatas sainza intent da guadagn	40'608.28				162'399.67	
58	Investiziuns extraordinarias	1'581'602.03				56'436.50	
580	Investiziuns extraordinarias per bains d'investiziun materials	1'581'602.03				56'436.50	
6	ENTRADAS		3'445'067.84		4'471'000		2'061'930.90
60	Transferimaint da bains d'investiziun materials facultà administrativa aint illa facultà finanziaria		6'291.00				
601	Transferimaint da vias aint illa facultà finanziaria		6'291.00				
61	Restituziuns				122'000		
611	Vias				122'000		
63	Contribuziuns d'investiziun per l'agen quint		2'676'433.20		3'512'000		1'654'930.90
630	Confederaziun		741'148.50		132'000		273'200.65
631	Chantun		1'172'056.10		2'260'000		940'844.55
632	Cumüns e consorzis						-422.20
634	Impraisas publicas						7'500.00
635	Impraisas privatas				60'000		

Quint d'investiziun (tenor gener)		Quint 2019		Preventiv 2019		Quint 2018	
		Expensas	Entradas	Expensas	Entradas	Expensas	Entradas
636	Organisaziuns privatas sainza intent da guadogn		580'799.30		600'000		
637	Chasadas privatas		182'429.30		460'000		433'807.90
64	Restituziun d'impraists		579'129.49		837'000		
645	Impraisas privatas		579'129.49		837'000		
65	Transferimaint da partecipaziuns aint illa facultà finanziaria						7'000.00
655	Impraisas privatas						7'000.00
68	Entradas extraordinarias d'investiziun		183'214.15				400'000.00
680	Entradas extraordinarias d'investiziun per bains d'investiziun materials		183'214.15				400'000.00
	Expensas facultà d'administraziun	10'079'610.19		11'565'000		9'909'962.71	
	Entradas facultà d'administraziun		3'445'067.84		4'471'000		2'061'930.90
	Surplü facultà d'administraziun		6'634'542.35		7'094'000		7'848'031.81

Quint d'investiziun (tenor geners e funcziuns)		Quint 2019	Preventiv 2019	Quint 2018
5010	Vias	2'219'613.71	3'775'000	1'790'620.62
3420	Temp liber	46'182.39	780'000	169'182.80
6150	Vias cumünalas	839'794.82	1'020'000	1'178'795.57
7411	Dons da strasoras ed auaziuns	418'211.50	450'000	
8120	Meglioraziuns da las structuradas	280.00		
8189	Vias champestras	2'743.75	200'000	102'373.95
8203	Economia forestala	478'038.90		226'268.30
8204	Progets forestals e vias forestalas		480'000	
8400	Turissement (in general)	88'290.00	100'000	114'000.00
8401	Implants turistics (in general)	346'072.35	745'000	
5020	Construcziuns idraulicas	1'825'116.20	2'700'000	1'492'267.31
7410	Repars d'aua	1'825'116.20	2'700'000	1'492'267.31
5030	Ulteriuras construcziuns bassas finanzas generalas	23'621.70	100'000	250'000.00
7301	Economisaziun da las immundizchas (gestiun cumünala)	406.80	50'000	
8120	Meglioraziuns da las structuradas	23'214.90	50'000	250'000.00
5031	Construcziuns bassas provedimaint d'aua	710'037.33	850'000	1'554'262.60
7101	Provedimaint d'aua (gestiun cumünala)	710'037.33	850'000	1'554'262.60
5032	Construcziuns bassas allontanamaint d'aua persa	285'489.89	180'000	528'873.45
7201	Allontanamaint da l'aua persa (gestiun cumünala)	285'489.89	180'000	528'873.45
5040	Construcziuns sur terra finanzas generalas	558'508.10	680'000	278'277.00
2170	Immobilias da scoula	495'134.20	350'000	261'393.20
3290	Cultura, divers	63'373.90		
6220	Trafic regiunal		120'000	
8110	Agricultura, administraziun, execuziun e cotrolla		210'000	16'883.80
5042	Construcziuns sur terra allontanamaint d'aua persa	774'910.90	850'000	181'421.20
7201	Allontanamaint da l'aua persa (gestiun cumünala)	774'910.90	850'000	181'421.20
5044	Construcziuns sur terra ouvas electricas		160'000	
8715	Ouvas electricas - implants electrici pitschens (gestiun cumünalas)		160'000	
5060	Bains movibels finanzas generalas	876'017.79	1'025'000	706'734.51
0210	Administraziun cumünala	204'966.00	170'000	125'459.80
1500	Pumpiers (general)			45'243.90
1610	Defaisa militar	77'660.70	150'000	40'411.14
1621	Stab directiv cumünal civil	5'202.00	165'000	
2170	Immobilias da scoula			42'935.10
2190	Direcziun ed administraziun da scoula	11'523.99		118'080.90
6190	Gestiun tecnica	213'119.75	200'000	334'603.67
8401	Implants turistics (in general)	363'545.35	340'000	

Quint d'investiziun (tenor geners e funcziuns)		Quint 2019	Preventiv 2019	Quint 2018
5090	Ulteriurs bains d'investiziun finanzas generalas	404'060.66	600'000	203'741.30
3410	Sport	164'231.00	250'000	
6150	Vias cumünalas	47'857.30	150'000	
7100	Provedimaint d'aua (in general)		50'000	
7900	Planisaziun dal territori (in general)	191'972.36	150'000	203'741.30
5091	Ulteriurs bains d'investiziun provedimaint d'aua	8'704.35		24'600.45
7100	Provedimaint d'aua (in general)	8'704.35		24'600.45
5290	Ulteriurs bains d'investiziun immaterials finansas generalas	85'384.05	75'000	279'061.10
0290	Immobiglias da l'administraziun		50'000	36'733.75
1400	Dret general (in general)			168'804.35
3420	Temp liber	30'638.50	25'000	
6150	Vias cumünalas	950.85		73'523.00
7900	Planisaziun dal territori (in general)	53'794.70		
5291	Ulteriurs bains d'investiziun immaterials provedimaint d'aua	203'243.25	240'000	202'022.45
7101	Provedimaint d'aua (gestiun cumünala)	203'243.25	240'000	202'022.45
5292	Ulteriurs bains d'investiziun immaterials allontamaint d'aua persa	196'991.95	50'000	188'393.85
7201	Allontanamaint da l'aua persa (gestiun cumünala)	196'991.95	50'000	188'393.85
5293	Ulteriurs bains d'investiziun immaterials economisaziun da las immundizchas			1'271.70
7201	Allontanamaint da l'aua persa (gestiun cumünala)			1'271.70
5450	Impraists ad impraisas privatas	200'000.00	200'000	1'850'000.00
8401	Implants turistics (in general)	200'000.00	200'000	1'850'000.00
5520	Partecipaziuns vi da cumüns e consorzis	75'100.00	80'000	
8401	Implants turistics (in general)	75'100.00	80'000	
5550	Partecipaziuns vi d'impraisas privatas	10'600.00		1'260.00
3410	Sport	600.00		1'260.00
8203	Economia forestala	10'000.00		
5650	Contribuziuns d'investiziun ad impraisas privatas			158'319.00
8401	Implants turistics (in general)			158'319.00
5660	Contrtribuziuns d'investiziun ad organisaziuns privatas sainza intent da guadogn	40'608.28		162'399.67
3290	Cultura, divers			80'000.00
3420	Temp liber	40'608.28		82'399.67

Quint d'investiziun (tenor geners e funcziuns)		Quint 2019	Preventiv 2019	Quint 2018
5800	Investiziuns extraordinarias per bains d'investiziun materials	1'581'602.03		56'436.50
7411	Dons da strasoras ed auaziuns	1'581'602.03		56'436.50
6010	Transferimaint da vias aint illa facultà finanziaria	6'291.00		
8401	Implants turistics (in general)	6'291.00		
6110	Restituiziun da terzs per investiziuns vias		122'000	
8401	Implants turistics (in general)		122'000	
6300	Contribuziuns d'investiziun da la Confederaziun	741'148.50	132'000	273'200.65
1621	Stab directiv cumünal civil		132'000	
7410	Repars d'aua	741'148.50		273'200.65
6310	Contribuziun d'investiziun dal Chantun	1'172'056.10	2'260'000	940'844.55
1500	Pumpiers (general)			45'616.90
2170	Immoglias da scoula		100'000	33'900.00
3420	Temp liber	69'363.30		
6150	Vias cumünalas	67'297.60		187'880.00
7101	Provedimaint d'aua (gestiun cumünala)	153'172.00		175'393.00
7201	Allontanamaint da l'aua persa (gestiun cumünala)	38'481.00		
7410	Repars d'aua	450'213.45	1'900'000	156'114.65
7411	Dons da strasoras ed auaziuns			190'800.00
8203	Economia forestala	393'528.75		151'140.00
8204	Progets forestals e vias forestalas		260'000	
6320	Contribuziuns d'investiziun da cumüns e consorzis			-422.20
7101	Provedimaint d'aua (gestiun cumünala)			-422.20
6340	Contribuziuns d'investiziun d'impraisas publicas			7'500.00
0290	Immoglias da l'administraziun			6'000.00
2170	Immoglias da scoula			1'500.00
6350	Contribuziuns d'investiziun d'impraisas privatas		60'000	
8189	Vias champestras		60'000	
6360	Contribuziuns d'investiziun ad organisaziuns privatas sainza intent da guadogn	580'799.30	600'000	
1610	Defaisa militara		30'000	
6150	Vias cumünalas	15'000.00		
7410	Repars d'aua	565'799.30	500'000	
8401	Implants turistics (in general)		70'000	
6370	Contribuziuns d'investiziun	182'429.30	460'000	433'807.90
6150	Vias cumünalas	865.30		-2'000.00
7101	Provedimaint d'aua (gestiun cumünala)	94'717.00	200'000	221'827.40
7201	Allontanamaint da l'aua persa (gestiun cumünala)	86'847.00	200'000	213'980.50
8110	Agricultura, administraziun, execuziun e cotrolla		60'000	

Quint d'investiziun (tenor geners e funcziuns)		Quint 2019	Preventiv 2019	Quint 2018
6450	Restituziun d'impraists ad impraisas privatas	579'129.49	837'000	
8401	Implants turistics (in general)	579'129.49	837'000	
6550	Transferimaint da partecipaziuns vi d'impraisas privatas aint illa facultà finanziaria			7'000.00
8401	Implants turistics (in general)			7'000.00
6800	Entradas extraordinarias d'investiziun per baint d'investiziun materials	183'214.15		400'000.00
7411	Dons da strasoras ed auaziuns	183'214.15		400'000.00
	Expensas facultà d'administraziun	10'079'610.19	11'565'000	9'909'962.71
	Entradas facultà d'administraziun	3'445'067.84	4'471'000	2'061'930.90
	Surplü facultà d'administraziun	6'634'542.35	7'094'000	7'848'031.81

b) Bilanz		Facultà als 01.01.2019	Müdadas AugmainsDischminuziun		Facultà als 31.12.2019
1	ACTIVAS	92'530'693.14	125'038'844.07	124'318'566.92	93'250'970.29
10	Facultà finanziaria	46'088'309.88	111'361'856.37	109'769'541.61	47'680'624.64
100	Mezs disponibels ed investiziuns a cuorta dürada	4'180'453.09	57'988'722.93	57'282'214.97	4'886'961.05
1000	Chascha	8'742.65	104'993.75	104'393.30	9'343.10
10000	Chaschas principalas	8'742.65	104'993.75	104'393.30	9'343.10
10000.01	Chascha	5'202.15	22'853.00	22'888.65	5'166.50
10000.02	Chascha uffizi da fabrica	500.00	64'579.00	64'579.00	500.00
10000.03	Chascha Bogn Trü	1'970.50	12'899.10	12'807.70	2'061.90
10000.04	Chascha Bogn Quadras	1'070.00	4'662.65	4'117.95	1'614.70
1001	Posta	5'340.58	124'729.53	99'260.25	30'809.86
10010	Contos da gestiun da posta	5'340.58	124'729.53	99'260.25	30'809.86
10010.01	Schec postal (CH54 0900 0000 7000 1694 0)	5'340.58	124'729.53	99'260.25	30'809.86
1002	Banca	4'166'369.86	57'758'999.65	57'078'561.42	4'846'808.09
10020	Quints curraints da banca	4'166'369.86	57'758'999.65	57'078'561.42	4'846'808.09
10020.01	BCG (CH25 0077 4130 1344 5010 0)	2'691'454.55	44'107'607.84	44'375'056.44	2'424'005.95
10020.02	BCG (CH84 0077 4130 1344 5010 5)	102'436.55	481'589.25	503'365.10	80'660.70
10020.03	BCG (CH03 0077 4130 1344 5010 8)	1'266'910.00	7'642'855.74	6'798'985.09	2'110'780.65
10020.10	Raiba (CH55 8114 4000 0011 0790 2)	30'044.09	1'566'916.82	1'372'802.28	224'158.63
10020.20	CS (CH97 0483 5059 7700 4155 5)	69'807.62	3'960'000.00	4'022'605.46	7'202.16
10020.41	BCG (CH15 0077 4000 1344 8700 1)	5'717.05	30.00	5'747.05	
101	Pretaisas	23'697'524.43	51'017'206.70	49'180'883.99	25'533'847.14
1010	Pretaisas da furniziuns e prestaziuns invers terzs	11'362'666.40	27'759'274.32	25'769'310.76	13'352'629.96
10100	Pretaisas da furniziuns e prestaziuns	11'348'285.60	27'744'893.52	25'754'929.96	13'338'249.16
10100.02	Debiturs taxas da giasts (Feratel)	156'806.40	1'403'737.60	1'393'402.90	167'141.10
10100.04	Debiturs aua	258'255.35	1'032'058.66	1'029'943.91	260'370.10
10100.05	Debiturs carta dal Vereina	987.35	1'300.00	1'147.90	1'139.45
10100.06	Terminal	550.00	71'377.00	71'095.00	832.00
10100.07	Debiturs Postcard (Trü/Quadras)		2'467.20	2'219.20	248.00
10100.08	Debiturs Maestro (Trü/Quadras)	1'180.35	23'416.00	23'890.00	706.35
10100.09	Debiturs Reka (Trü/Quadras)	10.00	1'042.00	166.00	886.00
10100.10	Debiturs EED fusiunà	3'065'414.59	11'217'470.45	10'611'359.10	3'671'525.94
10100.11	Ulteriurs debiturs	8'140'132.16	13'450'659.60	12'080'340.94	9'510'450.82
10100.99	Rectificaziun dabuns da furniziuns e prestaziuns	-275'050.60			-275'050.60
10101	Pretaisas imposta anticipada	14'380.80	14'380.80	14'380.80	14'380.80
10101.01	Imposta da squint federala	14'380.80	14'380.80	14'380.80	14'380.80
1011	Quints curraints cun terzs	581'380.89	4'180'274.25	4'069'752.51	691'902.63
10110	Quints curraints cul Chantun e cun oters cumüns	200'408.26	4'179'796.05	3'941'563.73	438'640.58
10110.01	Chantun Grischun / Scuol	47'016.96	9'427.30	56'444.26	
10110.11	Chantun impostas (abx) Scuol	153'391.30	4'170'368.75	3'885'119.47	438'640.58
10111	Quints curraints cun consorzis ed instituziuns	373'406.88	478.20	120'623.03	253'262.05
10111.02	Quint curraint Bogn Engiadina Scuol (BES) SA	120'279.28		120'279.28	
10111.04	Quint curraint Regiun Engiadina Bassa / Val Müstair	253'127.60			253'127.60
10111.06	Maschina da café chasa Du Parc		478.20	343.75	134.45
10112	Quints curraints cun oters terzs	7'565.75		7'565.75	
10112.01	Quint curraint Guarda Turissem	7'565.75		7'565.75	
1012	Pretaisas d'impostas	11'661'246.23	18'703'446.98	18'902'245.56	11'462'447.65
10120	Pretaisas d'impostas cumünalas	11'661'246.23	18'703'446.98	18'902'245.56	11'462'447.65
10120.01	Dabun d'impostas ordinaras abx Scuol	11'661'246.23	18'703'446.98	18'902'245.56	11'462'447.65

b) Bilanz		Facultà als 01.01.2019	Augmains Dischminuziun	Müdas Dischminuziun	Facultà als 31.12.2019
1019	Ulteriuras pretaisas	92'230.91	374'211.15	439'575.16	26'866.90
10192	Pretaisas d'imposta da plüvalur	90'836.56	374'211.15	439'362.76	25'684.95
10192.10	IPV - aua (gestiun)	8'052.01	77'542.50	71'539.46	14'055.05
10192.11	IPV - aua (investiziuns)	67'885.60	69'201.05	137'086.65	
10192.20	IPV - chanalizaziun (gestiun)	7'178.85	70'875.15	81'368.55	-3'314.55
10192.50	IPV - Trü/Quadras (gestiun)	42.55	19'550.15	19'592.70	
10192.70	IPV - resgia	350.00			350.00
10192.80	IPV - forestal prodots	7'327.55	7'266.90		14'594.45
10199	Ulteriuras pretaisas	1'394.35		212.40	1'181.95
10199.01	Dabun maschina da francar	1'394.35		212.40	1'181.95
104	Cudeschaziuns transitorias activas	3'148'989.19	2'100'000.00	3'148'989.19	2'100'000.00
1040	Cudeschaziuns transitorias activas quint economic	3'148'989.19	2'100'000.00	3'148'989.19	2'100'000.00
10400	Cudeschaziuns transitorias activas quint economic	3'148'989.19	2'100'000.00	3'148'989.19	2'100'000.00
10400.01	Activas transitorias (gestiun)	3'148'989.19	2'100'000.00	3'148'989.19	2'100'000.00
106	Inventar e lavurs cumanzadas	513'307.22	103'926.74	35'453.46	581'780.50
1060	Marchanzia	230'943.22	46'726.74	35'453.46	242'216.50
10600	Marchanzia	230'943.22	46'726.74	35'453.46	242'216.50
10600.01	Inventar chaltschina	11'963.00			11'963.00
10600.02	Inventar bigliets Vereina/Flexi	109'504.00		25'698.00	83'806.00
10600.03	Inventar öli da s-chodar e carburant	103'577.50	46'267.50	9'697.50	140'147.50
10600.04	Inventar marchanzia Trü/Quadras, Scuol	5'898.72	459.24	57.96	6'300.00
1061	Material primar e material auxiliar	282'364.00	57'200.00		339'564.00
10610	Material primar e material auxiliar	282'364.00	57'200.00		339'564.00
10610.01	Inventar laina tagliada	181'000.00	30'000.00		211'000.00
10610.02	Inventar laina resgia Tarasp	87'900.00	27'200.00		115'100.00
10610.03	Inventar material per vias champestras	13'464.00			13'464.00
107	Investiziuns finanzialas a lunga dūrada	2'931'370.00	152'000.00	122'000.00	2'961'370.00
1070	Aczias e parzias	10'000.00			10'000.00
10702	Parzias	10'000.00			10'000.00
10702.08	Parziala Banca Raiffeisen	10'000.00			10'000.00
1071	Investiziuns chi portan fit	2'915'000.00	152'000.00	122'000.00	2'945'000.00
10710	Impraists a lunga dūrada facultà finanziaria	2'915'000.00	152'000.00	122'000.00	2'945'000.00
10710.01	Impraist Biosfera Engiadina Val Müstair		40'000.00		40'000.00
10710.03	Impraist Associaziun Chasa Resgia	1'060'000.00			1'060'000.00
10710.05	Impraist administraziun garascha Curtin Tarasp	5'000.00			5'000.00
10710.10	Impraist società da meglioraziun Ftan	195'000.00			195'000.00
10710.11	Impraist Loipa Scuol - Martina		45'000.00		45'000.00
10710.70	Impraist Corporaziun evangelica Ardez	55'000.00		55'000.00	
10710.91	Impraist Cooperativa da fabrica Curtin Tarasp	1'600'000.00			1'600'000.00
1079	Ulteriuras investiziuns a lunga dūrada	6'370.00			6'370.00
10790	Ulteriuras investiziuns a lunga dūrada	6'370.00			6'370.00
10790.01	Munaida d'or	6'370.00			6'370.00
108	Bains d'investiziun materials facultà finanziaria	11'616'665.95			11'616'665.95
1080	Bains immobigliars facultà finanziaria	1'628'400.00			1'628'400.00
10800	Bains immobigliars facultà finanziaria	927'300.00			927'300.00
10800.01	Terrain facultà finanziaria	927'300.00			927'300.00

b) Bilanz		Facultà als 01.01.2019	Müdadas AugmaintDischminuziun		Facultà als 31.12.2019
10801	Bains immobigliars facultà finanziaria cun drets da fabrica	701'100.00			701'100.00
10801.01	Terrain facultà finanziaria cun drets da fabrica	701'100.00			701'100.00
1084	Edifizis facultà finanziaria	9'664'000.00			9'664'000.00
10840	Edifizis facultà finanziaria	9'664'000.00			9'664'000.00
10840.01	Immobigliars facultà finanziaria	9'664'000.00			9'664'000.00
1089	Ulteriurs bains d'investiziuns materials facultà finanziaria	324'265.95			324'265.95
10890	Ulteriurs bains d'investiziuns materials facultà finanziaria	324'265.95			324'265.95
10890.01	Ulteriurs bains materials facultà finanziaria	324'265.95			324'265.95
14	Facultà administrativa	46'442'383.26	13'676'987.70	14'549'025.31	45'570'345.65
140	Bains d'investiziun materials facultà administrativa	30'527'499.99	12'796'657.54	10'270'094.92	33'054'062.61
1400	Bains immobigliars na surfabrichats facultà administrativa		164'231.00	8'212.00	156'019.00
14000	Finanzas generalas		164'231.00	8'212.00	156'019.00
14000.01	Terrain gestiun generala		164'231.00		164'231.00
14000.99	Rectificaziun terrain gestiun generala			8'212.00	-8'212.00
1401	Vias	4'812'060.21	1'441'400.27	399'420.15	5'854'040.33
14010	Vias	4'812'060.21	1'441'400.27	399'420.15	5'854'040.33
14010.01	Vias	17'753'898.05	1'441'400.27	122'724.90	19'072'573.42
14010.99	Rectificaziun vias	-12'941'837.84		276'695.25	-13'218'533.09
1402	Construcziuns idraulicas		492'040.05	9'841.00	482'199.05
14020	Construcziuns idraulicas		492'040.05	9'841.00	482'199.05
14020.01	Repars d'aua		492'040.05		492'040.05
14020.99	Rectificaziun repars d'aua			9'841.00	-9'841.00
1403	Ulteriuras construcziuns bassas	10'243'738.97	1'910'366.90	3'359'159.64	8'794'946.23
14030	Finanzas generalas	215'267.20		5'725.00	209'542.20
14030.01	Construcziun bassa gestiun generala	229'005.20			229'005.20
14030.99	Rectificaziun construcziun bassa gestiun generala	-13'738.00		5'725.00	-19'463.00
14031	Provedimaint d'aua	2'240'816.31	1'489'302.55	389'719.00	3'340'399.86
14031.01	Construcziun bassa provedimaint d'aua	3'394'400.66	1'489'302.55	126'194.00	4'757'509.21
14031.99	Rectificaziun construcziun bassa provedimaint d'aua	-1'153'584.35		263'525.00	-1'417'109.35
14032	Allontanamaint da l'aua persa	4'761'611.42	421'064.35	563'779.00	4'618'896.77
14032.01	Construcziun bassa chanelisaziun	6'476'997.42	421'064.35	125'328.00	6'772'733.77
14032.99	Rectificaziun construcziun bassa chanelisaziun	-1'715'386.00		438'451.00	-2'153'837.00
14033	Economisaziun da las immundizchas	408'888.75		51'098.00	357'790.75
14033.01	Construcziun bassa immundizchas	613'182.75			613'182.75
14033.99	Rectificaziun construcziun bassa immundizchas	-204'294.00		51'098.00	-255'392.00
14034	Ouvras electricas	2'617'155.29		2'348'838.64	268'316.65
14034.01	Construcziun bassa implants electricics	3'806'500.29			3'806'500.29
14034.99	Rectificaziun construcziun bassa implants electricics	-1'189'345.00		2'348'838.64	-3'538'183.64
1404	Construcziun sur terra	4'175'578.50	33'304.80	172'424.80	4'036'458.50
14040	Finanzas generalas	4'175'578.50	33'304.80	172'424.80	4'036'458.50
14040.01	Fabricats sur terra gestiun generala	8'857'665.79	33'304.80		8'890'970.59
14040.99	Rectificaziun fabricats sur terra gestiun generala	-4'682'087.29		172'424.80	-4'854'512.09

b) Bilanz		Facultà als 01.01.2019	Augmains Dischminuziun	Müdadas	Facultà als 31.12.2019
1406	Bains movibels facultà administrativa	1'521'989.30	1'036'695.79	375'407.67	2'183'277.42
14060	Finanzas generalas	1'521'989.30	1'036'695.79	375'407.67	2'183'277.42
14060.01	Mobiglia gestiun generala	2'331'404.30	1'036'695.79		3'368'100.09
14060.99	Rectificaziun mobiglia gestiun generala	-809'415.00		375'407.67	-1'184'822.67
1407	Bains d'investiziun in fabrica facultà administrativa	9'640'289.06	7'718'618.73	5'942'010.66	11'416'897.13
14070	Finanzas generalas	5'393'134.52	5'955'768.61	4'210'314.61	7'138'588.52
14070.01	Implants in fabrica gestiun generala	5'393'134.52	5'955'768.61	4'210'314.61	7'138'588.52
14071	Provedimaint d'aua	3'713'980.08	741'475.28	1'547'056.40	2'908'398.96
14071.01	Implants in fabrica provedimaint d'aua	3'713'980.08	741'475.28	1'547'056.40	2'908'398.96
14072	Allontanamaint da l'aua persa	533'174.46	1'020'968.04	184'639.65	1'369'502.85
14072.01	Implants in fabrica chanelisaziun	533'174.46	1'020'968.04	184'639.65	1'369'502.85
14073	Economisaziun da las immundizchas		406.80		406.80
14073.01	Implants in fabrica immundizchas		406.80		406.80
1409	Ulteriurs bains d'investiziun materials	133'843.95		3'619.00	130'224.95
14090	Finanzas generalas	133'843.95		3'619.00	130'224.95
14090.01	Ulteriurs bains materials gestiun generala	634'123.96			634'123.96
14090.99	Rectificaziun ulteriurs bains materials gestiun generala	-500'280.01		3'619.00	-503'899.01
142	Bains d'investiziuns immaterials	2'410'391.67	410'622.21	371'334.60	2'449'679.28
1427	Bains d'investiziun immaterials in realisaziun	879'746.12	130'359.85	16'695.00	993'410.97
14270	Finanzas generalas	896'323.12	5'800.70		902'123.82
14270.01	Gestiun generala; investiziuns immaterialas in realisaziun	896'323.12	5'800.70		902'123.82
14271	Provedimaint d'aua	-16'577.00	124'559.15	16'695.00	91'287.15
14271.01	Provedimaint d'aua; investiziuns immaterialas in realisaziun	-16'577.00	124'559.15	16'695.00	91'287.15
1429	Ulteriurs bains d'investiziun immaterials	1'530'645.55	280'262.36	354'639.60	1'456'268.31
14290	Finanzas generalas	1'530'645.55	280'262.36	354'639.60	1'456'268.31
14290.01	Gestiun generala: ulteriuras investiziuns immaterialas	2'374'753.55	280'262.36		2'655'015.91
14290.99	Gestiun generala: ulteriuras investiziuns immaterialas, rectificaziun	-844'108.00		354'639.60	-1'198'747.60
144	Impraists	8'601'000.00	200'000.00	3'579'129.49	5'221'870.51
1445	Impraists ad impraisas privatas	8'601'000.00	200'000.00	3'579'129.49	5'221'870.51
14450	Impraists ad impraisas privatas	8'601'000.00	200'000.00	3'579'129.49	5'221'870.51
14450.01	Impraists ad impraisas privatas	8'601'000.00	200'000.00	579'129.49	8'221'870.51
14450.99	Rectificaziun impraists ad impraisas privatas			3'000'000.00	-3'000'000.00
145	Partecipaziuns	2'510'223.00	146'700.00	146'699.00	2'510'224.00
1454	Partecipaziuns vi d'impraisas publicas	150'000.00			150'000.00
14540	Partecipaziuns vi d'impraisas publicas	150'000.00			150'000.00
14540.00	Partecipaziuns vi dad intrapraisas publicas	150'000.00			150'000.00
1455	Partecipaziuns vi d'impraisas privatas	2'360'223.00	146'700.00	146'699.00	2'360'224.00
14550	Partecipaziuns vi d'impraisas privatas	2'360'223.00	146'700.00	146'699.00	2'360'224.00
14550.01	Partecipaziuns vi dad intrapraisas privatas	5'115'134.00	85'700.00	61'000.00	5'139'834.00
14550.99	Rectificaziun partecipaziuns vi dad intrapraisas privatas	-2'754'911.00	61'000.00	85'699.00	-2'779'610.00

b) Bilanz		Facultà als 01.01.2019	Müdadas AugmaintDischminuziun		Facultà als 31.12.2019
146	Contribuziuns d'investiziun	2'393'268.60	123'007.95	181'767.30	2'334'509.25
1462	Contribuziuns d'investiziun a cumüns e consorzis	133'947.30		7'441.00	126'506.30
14620	Finanzas generalas	133'947.30		7'441.00	126'506.30
14620.01	Partecipaziuns vi da consorzis cumünals gestiun generala	1'857'931.40			1'857'931.40
14620.99	Rectificaziun partecipaziuns vi da consorzis cumünals gestiun generala	-1'723'984.10		7'441.00	-1'731'425.10
1465	Contribuziuns d'investiziun ad impraisas privatas	2'083'504.30	123'007.95	168'265.30	2'038'246.95
14650	Contribuziuns d'investiziun ad impraisas privatas	2'083'504.30	123'007.95	168'265.30	2'038'246.95
14650.01	Contribuziuns d'investiziun per instituziuns privatas	2'331'332.30	123'007.95	69'363.30	2'384'976.95
14650.99	Rectificaziun contribuziuns d'investiziuns per instituziuns privatas	-247'828.00		98'902.00	-346'730.00
1466	Contribuziuns d'investiziun ad organisaziuns publicas sainza intent da guadogn	175'817.00		6'061.00	169'756.00
14660	Contribuziuns d'investiziun ad organisaziuns publicas sainza intent da guadogn	175'817.00		6'061.00	169'756.00
14660.01	Contribuziuns d'investiziun per organisaziuns privatas sainza intent da guadogn	200'000.00			200'000.00
14660.99	Rectificaziun contribuziuns d'investiziun per organisaziuns privatas sainza intent da guadogn	-24'183.00		6'061.00	-30'244.00
2	PASSIVAS	92'530'693.14	57'273'263.15	56'552'986.00	93'250'970.29
20	Chapital ester	30'301'314.94	53'242'592.04	55'267'304.55	28'276'602.43
200	Debits curraints	8'051'363.81	50'706'353.54	49'735'924.25	9'021'793.10
2000	Debits curraints da furniziuns e prestaziuns da terzs	6'746'113.76	36'890'211.49	35'807'522.95	7'828'802.30
20000	Debits curraints da furniziuns e prestaziuns da terzs	6'746'113.76	33'202'947.97	32'120'259.43	7'828'802.30
20000.04	Divers crediturs Scuol		9'528.00	6'963.10	2'564.90
20000.10	Crediturs EED fusiunada	6'402'132.06	32'826'450.51	31'713'000.68	7'515'581.89
20000.11	Ulteriurs crediturs	343'981.70	311'759.81	345'086.00	310'655.51
2001	Quints curraints cun terzs	1'148'721.70	2'977'125.20	3'011'933.20	1'113'913.70
20010	Quints curraints cul Chantun e cun oters cumüns	1'145'647.75	1'832'363.20	1'900'718.45	1'077'292.50
20010.11	Impostas da baselgia evangelica, baselgia Scuol, Tarasp	338'990.75	785'293.30	824'106.95	300'177.10
20010.12	Impostas da baselgia evangelica, baselgia Sent	151'074.30	159'812.20	180'087.40	130'799.10
20010.13	Impostas da baselgia evangelica, baselgia Ftan/Ardez/Guarda	212'642.85	245'129.70	252'953.15	204'819.40
20010.21	Impostas da baselgia, baselgia chantunala	154'192.05	170'235.30	184'959.55	139'467.80
20010.31	Impostas da baselgia, baselgia catolica Scuol/Sent	212'081.55	379'202.30	362'877.65	228'406.20
20010.33	Impostas da baselgia catolica, baselgia Ftan/Ardez/Guarda	46'773.55	50'558.00	53'872.15	43'459.40
20010.36	Impostas da baselgia, baselgia catolica Tarasp	29'892.70	40'625.40	40'354.60	30'163.50
20012	Quints curraints con oters terzs	3'073.95	1'144'762.00	1'111'214.75	36'621.20
20012.09	Persunal - Chascha da maschina da caffè	43.75	438.20	481.95	
20012.10	Persunal - Chascha da caffè administraziun	491.60	993.50	1'202.50	282.60
20012.12	Allianza d'impostas	2'538.60	35'000.00	1'200.00	36'338.60
2002	Impostas	65'057.70	345'327.15	410'384.85	
20022	Debits d'imposta da plüvalur	65'057.70	345'327.15	410'384.85	
20022.10	IPV - aua	34'105.40	42'734.35	76'839.75	
20022.20	IPV - chanalizaziun	15'440.85	193'521.10	208'961.95	
20022.30	IPV - immundizchas	1'742.95	98'124.90	99'867.85	
20022.50	IPV - Trü/Quadras	13'556.50	10'946.80	24'503.30	
20022.60	IPV - trafic regional	212.00		212.00	

b) Bilanz		Facultà als 01.01.2019	Müdadas AugmainsDischminuziun		Facultà als 31.12.2019
2005	Quints currants interns	89'220.65	10'493'689.70	10'506'083.25	76'827.10
20053	Contos da renda quint salaris	89'220.65	10'477'160.70	10'489'554.25	76'827.10
20053.01	Pajas	89'220.65	10'477'160.70	10'489'554.25	76'827.10
2006	Daners da deposit e cauziuns	2'250.00			2'250.00
20060	Daners da deposit e cauziuns	2'250.00			2'250.00
20060.70	Deposit fits	2'250.00			2'250.00
201	Debits finanziaus a cuorta d'urada	1'000'000.00	2'000'000.00	3'000'000.00	
2010	Debits invers instituts da finanzas	1'000'000.00	2'000'000.00	3'000'000.00	
20102	Debits a cuorta d'urada invers bancas	1'000'000.00	2'000'000.00	3'000'000.00	
20102.03	BCG - impraist 00 134.450.126	1'000'000.00		1'000'000.00	
204	Cudeschaziuns transitorias passivas	77'130.00	164'362.50	123'880.00	117'612.50
2040	Cudeschaziuns transitorias passivas quint economic	77'130.00	164'362.50	123'880.00	117'612.50
20400	Cudeschaziuns transitorias passivas quint economic	77'130.00	164'362.50	123'880.00	117'612.50
20400.01	Passivas transitorias - quint da gestiun	77'130.00	164'362.50	123'880.00	117'612.50
205	Reservas a cuorta d'urada	283'461.00	371'876.00	283'461.00	371'876.00
2050	Reservas a cuorta d'urada per prestaziuns supplementaras da personal	283'461.00	371'876.00	283'461.00	371'876.00
20500	Reservas a cuorta d'urada per prestaziuns supplementaras da personal	283'461.00	371'876.00	283'461.00	371'876.00
20500.01	Reservas a cuorta d'urada per prestaziuns supplementaras da personal	283'461.00	371'876.00	283'461.00	371'876.00
206	Debits finanziaus a lunga d'urada	19'460'600.00		2'070'800.00	17'389'800.00
2064	Impraists, certificats da debit	19'000'000.00		2'000'000.00	17'000'000.00
20640	Impraists a lunga vista	19'000'000.00		2'000'000.00	17'000'000.00
20640.05	BCG - impraist 00 134.450.103	3'000'000.00			3'000'000.00
20640.07	BCG - impraist 00 134.450.108	2'500'000.00			2'500'000.00
20640.08	BCG - impraist 00 134.450.109	1'500'000.00			1'500'000.00
20640.14	BCG - impraist 00 134.450.113	1'000'000.00			1'000'000.00
20640.22	Raiba - impraist 11079.78/1	1'500'000.00			1'500'000.00
20640.33	CS - impraist 597700-4G-7	2'000'000.00		2'000'000.00	
20640.35	Postfinance - impraist 2018 - 2026	1'000'000.00			1'000'000.00
20640.36	Postfinance - impraist 2018 - 2025	1'000'000.00			1'000'000.00
20640.37	Postfinance - impraist 2018 - 2024	1'000'000.00			1'000'000.00
20640.38	Postfinance - impraist 2018 - 2027	1'000'000.00			1'000'000.00
20640.39	Postfinance - impraist	2'500'000.00			2'500'000.00
20640.40	Suva - impraist	1'000'000.00			1'000'000.00
2069	Ulterius debits da leasing a lunga d'urada	460'600.00		70'800.00	389'800.00
20690	Ulterius debits da leasing a lunga d'urada	460'600.00		70'800.00	389'800.00
20690.02	Credit d'investiziuns sarinera Sotruinas	84'000.00		12'000.00	72'000.00
20690.03	Credit d'investiziuns provedimaint proget compact	166'600.00		23'800.00	142'800.00
20690.04	Credit d'investiziuns nouv tractor cun grü	210'000.00		35'000.00	175'000.00
209	Debits invers finanziaziuns specialas e fondos aint il chapital ester	1'428'760.13		53'239.30	1'375'520.83
2091	Debits invers fondos aint il chapital ester	1'428'760.13		53'239.30	1'375'520.83
20910	Debits invers fondos aint il chapital ester	1'428'760.13		53'239.30	1'375'520.83
20910.01	Schlers da protecziun	1'127'638.52		36'690.05	1'090'948.47
20910.02	Reserva uffizi d'impostas Scuol e cuntuorns	20'000.00			20'000.00
20910.03	Deposit forestal Scuol	281'121.61		16'549.25	264'572.36

b) Bilanz		Facultà als 01.01.2019	Müdadas AugmaintDischminuziun		Facultà als 31.12.2019
29	Agen chapital	62'229'378.20	4'030'671.11	1'285'681.45	64'974'367.86
290	Debits (+) resp. pajamaints anticipats (-) invers finanziaziuns specialas	11'697'674.20	191'269.94	113'827.97	11'775'116.17
2900	Finanziaziuns specialas aint il agen chapital	10'870'526.45	94'744.54	108'536.07	10'856'734.92
29001	Provedimaint d'aua	6'215'608.27	94'744.54		6'310'352.81
29001.01	Finanziaziun speciala - aua	6'215'608.27	94'744.54		6'310'352.81
29002	Allontanamaint da l'aua persa	3'538'504.00		91'342.39	3'447'161.61
29002.01	Finanziaziun speciala - chanalisaziun	3'538'504.00		91'342.39	3'447'161.61
29003	Economisaziun da las immundizchas	1'116'414.18		17'193.68	1'099'220.50
29003.01	Finanziaziun speciala - immundizchas	1'116'414.18		17'193.68	1'099'220.50
2909	Finanzas generalas	827'147.75	96'525.40	5'291.90	918'381.25
29099	Conto dal rechav da terrain	827'147.75	96'525.40	5'291.90	918'381.25
29099.01	Rechav dal terrain dals vaschins	827'147.75	96'525.40	5'291.90	918'381.25
291	Fondos	1'876'254.70	52'830.00	26'600.00	1'902'484.70
2910	Fondos aint il agen chapital	1'876'254.70	52'830.00	26'600.00	1'902'484.70
29100	Fondos aint il agen chapital	1'876'254.70	52'830.00	26'600.00	1'902'484.70
29100.04	Taxa da cumpensaziun abitaziuns principalas	1'146'920.40		26'600.00	1'120'320.40
29100.05	Finanziaziun speciala "inchesch da la plüvalur"	35'190.00			35'190.00
29100.06	Taxa directiva (tablats caracteristics pel cumün)		52'830.00		52'830.00
29100.08	Fondo Agricultura da Scuol in avegnir	35'162.95			35'162.95
29100.09	Fondo per l'Alp Murtera	198'000.00			198'000.00
29100.10	Fondo agricultura Ftan	60'981.35			60'981.35
29100.16	Fondo Bischoff Scuol (viadis da scoula)	50'000.00			50'000.00
29100.17	Fondo Els Pfister-Weideli	350'000.00			350'000.00
293	Prefinanziaziuns	170'582.78	9'365.45	15'456.45	164'491.78
2930	Prefinanziaziuns	170'582.78	9'365.45	15'456.45	164'491.78
29300	Finanzas generalas	34'993.00			34'993.00
29300.90	Prefinanziaziun planisaziun Hotel Tarasp	34'993.00			34'993.00
29304	Ouvras electricas	135'589.78	9'365.45	15'456.45	129'498.78
29304.80	Prefinanziaziun forza ecologica Guarda	135'589.78	9'365.45	15'456.45	129'498.78
299	Surplü/deficit dal bilantsch	48'484'866.52	3'777'205.72	1'129'797.03	51'132'275.21
2990	Resultat annual	1'129'797.03	2'647'408.69	1'129'797.03	2'647'408.69
29900	Resultat annual	1'129'797.03	2'647'408.69	1'129'797.03	2'647'408.69
29900.01	Resultat annual	1'129'797.03	2'647'408.69	1'129'797.03	2'647'408.69
2999	Resultats cumulats dals ons avant	47'355'069.49	1'129'797.03		48'484'866.52
29990	Resultats cumulats dals ons avant	47'355'069.49	1'129'797.03		48'484'866.52
29990.01	Resultats cumulats dals ons avant	47'355'069.49	1'129'797.03		48'484'866.52
	Activas totalas	92'530'693.14	125'038'844.07	124'318'566.92	93'250'970.29
	Passivas totalas	92'530'693.14	57'273'263.15	56'552'986.00	93'250'970.29
	Suravanz activas		67'765'580.92	67'765'580.92	
	Suravanz passivas				

Geldflussrechnung

2019

Betriebliche Tätigkeit (indirekte Berechnung)

Ergebnis der Erfolgsrechnung (Verlust -, Gewinn +)	2'647'408.69
+ Abschreibungen Verwaltungsvermögen	4'308'476.96
+ Negative Wertberichtigungen (Abwertungen) Anlagen FV (Sachgruppe 102, 107, 108)	0.00
+ Einlagen in Fonds und Spezialfinanzierungen	244'099.94
+ Wertberichtigung Darlehen Verwaltungsvermögen	3'000'000.00
+ Wertberichtigung Beteiligungen Verwaltungsvermögen	85'699.00
+ Abschreibungen Investitionsbeiträge Verwaltungsvermögen	112'404.00
+ Zusätzliche Abschreibungen Verwaltungsvermögen	0.00
+ Zusätzliche Abschreibungen Darlehen, Beteiligungen, Investitionsbeiträge Verwaltungsvermögen	0.00
+ Abtragung Bilanzfehlbetrag	0.00
+ Einlagen in das Eigenkapital (Vorfinanzierungen)	9'365.45
- Positive Wertberichtigungen (Aufwertungen) Anlagen FV (Sachgruppe 102, 107, 108)	0.00
- Aufwertungen Verwaltungsvermögen	0.00
- Entnahmen aus Fonds und Spezialfinanzierung	-193'667.27
- Auflösung zusätzliche Abschreibungen	0.00
- Entnahmen aus Eigenkapital (Vorfinanzierungen)	-15'456.45
- Zunahme / + Abnahme Debit- und Kreditkarten	0.00
- Zunahme / + Abnahme übrige flüssige Mittel	0.00
- Zunahme / + Abnahme Forderungen	-1'836'322.71
- Zunahme / + Abnahme aktive Rechnungsabgrenzungen Erfolgsrechnung	1'048'989.19
- Zunahme / + Abnahme Vorräte und angefangene Arbeiten	-68'473.28
- Zunahme / + Abnahme Forderungen gegenüber SF und Fonds im Fremdkapital	0.00
+ Zunahme / - Abnahme laufende Verbindlichkeiten	970'429.29
+ Zunahme / - Abnahme passive Rechnungsabgrenzungen Erfolgsrechnung	40'482.50
+ Zunahme / - Abnahme kurzfristige Rückstellungen	88'415.00
+ Zunahme / - Abnahme langfristige Rückstellungen	0.00

Geldfluss (Cashflow) aus operativer Tätigkeit 10'441'850.31

Investitionstätigkeit ins Verwaltungsvermögen

- Investitionsausgaben Verwaltungsvermögen	-10'079'610.19
+ Investitionseinnahmen Verwaltungsvermögen	3'445'067.84
- Zunahme / + Abnahme aktive Rechnungsabgrenzungen Investitionsrechnung	0.00
+ Zunahme / - Abnahme passive Rechnungsabgrenzungen Investitionsrechnung	0.00

Geldfluss (Cashflow) aus Investitionstätigkeit ins Verwaltungsvermögen -6'634'542.35

Anlagentätigkeit ins Finanzvermögen

- Negative Wertberichtigungen (Abwertungen) Anlagen FV (Sachgruppe 102, 107, 108)	0.00
+ Positive Wertberichtigungen (Aufwertungen) Anlagen FV (Sachgruppe 102, 107, 108)	0.00
- Zunahme / + Abnahme kurzfristige Finanzanlagen Finanzvermögen	0.00
- Zunahme / + Abnahme langfristige Finanzanlagen Finanzvermögen	-30'000.00
- Zunahme / + Abnahme langfristige Sachanlagen Finanzvermögen	0.00

Geldfluss (Cashflow) aus Anlagentätigkeit ins Finanzvermögen -30'000.00

Geldfluss (Cashflow) aus Investitions- und Anlagentätigkeit -6'664'542.35

Finanzierungstätigkeit

+ Zunahme / - Abnahme kurzfristige Finanzverbindlichkeiten	-1'000'000.00
+ Zunahme / - Abnahme langfristige Finanzverbindlichkeiten	-2'070'800.00

Geldfluss (Cashflow) aus Finanzierungstätigkeit -3'070'800.00

Total Geldfluss (Cashflow) = Veränderung Fonds Geld 706'507.96

Geldflussrechnung

2019

Fonds Geld	Stand 01.01.19	Stand 31.12.19	Veränderung
Kasse	8'742.65	9'343.10	600.45
Post	5'340.58	30'809.86	25'469.28
Bank	4'166'369.86	4'846'808.09	680'438.23
Kurzfristige Geldmarktanlagen	0.00	0.00	0.00
Total (Veränderung Fonds Geld)	4'180'453.09	4'886'961.05	706'507.96

	Quint 2019	Preventiv 2019	Quint 2018
ERFOLGSRECHNUNG			
	43'883'876.54	39'196'580	42'840'250.68
Betrieblicher Aufwand			
30 Cuosts da personal	13'812'646.83	13'818'400	13'711'908.19
31 Cuosts materials ed ulteriurs cuosts da gestiun	10'718'784.21	10'276'380	10'759'011.64
33 Amortisaziuns facultà administrativa	4'308'476.96	2'465'700	2'892'849.39
35 Pajamaints aint in fondos e finanziaziuns specialas	244'099.94	55'300	388'559.02
36 Cuosts da transfers	14'731'294.05	12'520'800	15'042'922.44
37 Contribuziuns transitorias	68'574.55	60'000	45'000.00
	45'853'231.13	39'201'818	43'370'262.04
Betrieblicher Ertrag			
40 Rechav fiscal	25'385'141.70	20'774'000	22'509'029.05
41 Regals e concessiuns	7'737'025.31	6'816'918	7'152'636.26
42 Remuneraziuns	8'160'354.98	7'393'800	9'140'922.35
43 Differents rechavs	226'665.03	17'000	132'169.42
45 Retrattas da fondos e finanziaziuns specialas	193'667.27	563'100	270'922.85
46 Rechav da transfers	4'081'802.29	3'577'000	4'119'582.11
47 Contribuziuns transitorias	68'574.55	60'000	45'000.00
Ergebnis aus betrieblicher Tätigkeit	1'969'354.59	5'238	530'011.36
34 Cuosts finanziaus	558'174.05	640'000	628'236.98
44 Rechav finanziaus	1'168'754.00	1'072'200	1'222'543.50
Ergebnis aus Finanzierung	610'579.95	432'200	594'306.52
Operatives Ergebnis	2'579'934.54	437'438	1'124'317.88
38 Cuosts extraordinaris	9'365.45	12'000	23'077.65
48 Rechav extraordinari	76'839.60	50'000	28'556.80
Ausserordentliches Ergebnis	67'474.15	38'000	5'479.15
Gesamtergebnis Erfolgsrechnung (+ = Suravanz entradas / - = Suravanz expensas)	2'647'408.69	475'438	1'129'797.03

	Quint 2019	Preventiv 2019	Quint 2018
INVESTITIONSRECHNUNG			
	10'079'610.19	11'565'000	9'909'962.71
Investitionsausgaben			
50 Bains d'investiziun materials facultà	7'686'080.63	10'920'000	7'010'798.44
51 Investiziuns a quint da terzs			
52 Bains d'investiziun immaterials	485'619.25	365'000	670'749.10
54 Imprais	200'000.00	200'000	1'850'000.00
55 Participaziuns	85'700.00	80'000	1'260.00
56 Aignas contribuziuns d'investiziun	40'608.28		320'718.67
58 Investiziuns extraordinarias	1'581'602.03		56'436.50
	3'445'067.84	4'471'000	2'061'930.90
Investitionseinnahmen			
60 Transferimaint da bains d'investiziun materials facultà administrativa aint illa facultà finanzia	6'291.00		
61 Restituziuns		122'000	
62 Transferimaint/sortida da bains d'investiziuns materials aint illa facultà finanzia			
63 Contribuziuns d'investiziun per l'agen quint	2'676'433.20	3'512'000	1'654'930.90
64 Restituziun d'imprais	579'129.49	837'000	
65 Transferimaint da participaziuns aint illa facultà finanzia			7'000.00
66 Restituziun d'aignas contribuziuns d'investiziun			
68 Entradas extraordinarias d'investiziun	183'214.15		400'000.00
Ergebnis Investitionsrechnung	-6'634'542.35	-7'094'000	-7'848'031.81
Selbstfinanzierung	10'198'330.32	2'625'838	7'926'792.59
Finanzierungsergebnis (+ = Finanzierungsüberschuss / - = Finanzierungsfehlbetrag)	3'563'787.97	-4'468'162	78'760.78

Nettoschuld in CHF pro Einwohner

Scuol

Konto Nr.	Bezeichnung	2015	2016	2017	2018	2019
+ 20	Fremdkapital	40 186 048	31 889 272	30 692 059	30 301 315	28 276 602
- 10	Finanzvermögen	55 273 318	48 361 668	46 422 881	46 088 310	47 680 625
=	Nettoschuld	-15 087 270	-16 472 396	-15 730 822	-15 786 995	-19 404 022

=	ständige Wohnbevölkerung STATPOP	4 864	4 724	4 688	4 693	4 717
---	---	--------------	--------------	--------------	--------------	--------------

=	Nettoschuld in CHF pro Einw. (Nettoschuld / ständige Wohnbevölkerung)	-3 102	-3 487	-3 356	-3 364	-4 114
---	--	---------------	---------------	---------------	---------------	---------------

Definition:

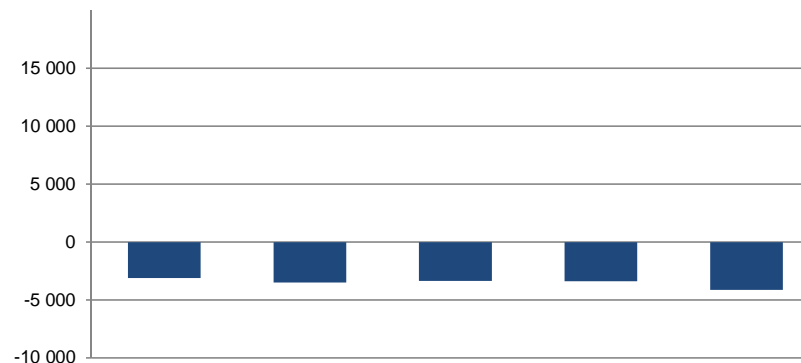
Fremdkapital abzüglich Finanzvermögen, geteilt durch die Anzahl der Einwohner gemäss STATPOP.

Aussage:

Die Nettoschuld pro Einwohner wird als Gradmesser für die Verschuldung verwendet. Ein negativer Wert entspricht einem Nettovermögen pro Einwohner.

Richtwerte:

- < 0 Nettovermögen
- 0 - 1'000 geringe Verschuldung
- 1'001 - 2'500 mittlere Verschuldung
- 2'501 - 5'000 hohe Verschuldung
- > 5'000 sehr hohe Verschuldung




Selbstfinanzierungsgrad

Scuol

Konto Nr.	Bezeichnung	2015	2016	2017	2018	2019
+ 4	Ertrag	55 037 343	48 392 397	47 957 605	50 456 172	51 996 542
- 3	Aufwand	44 754 705	47 961 429	47 543 981	49 326 375	49 349 134
=	Gesamtergebnis der Erfolgsrechnung	10 282 638	430 968	413 625	1 129 797	2 647 409
+ 33	Abschreibungen Verwaltungsvermögen	7 689 000	7 455 889	5 993 453	2 892 849	4 308 477
+ 35	Einlagen in Fonds und Spezialfinanzierungen	720 476	329 891	531 191	388 559	244 100
- 45	Entnahmen aus Fonds und Spezialfinanzierungen	157 911	540 345	175 347	270 923	193 667
+ 364	Wertberichtigungen Darlehen Verwaltungsvermögen	0	0	0	0	3 000 000
+ 365	Wertberichtigungen Beteiligungen Verwaltungsvermögen	61 245	98 204	76 077	2 520 039	85 699
+ 366	Abschreibungen Investitionsbeiträge	174 000	173 124	376 921	1 271 950	112 404
+ 383	Zusätzliche Abschreibungen	0	0	0	0	0
+ 387	Zusätzliche Abschreibungen auf Darlehen, Beteiligungen, Investitionsbeiträgen	0	0	0	0	0
+ 388	Abtragung Bilanzfehlbetrag	0	0	0	0	0
+ 389	Einlagen in das Eigenkapital	19 657	15 915	11 704	23 078	9 365
- 489	Entnahmen aus dem Eigenkapital	78	60 887	26 209	28 557	15 456
- 4490	Aufwertungen Verwaltungsvermögen	0	0	0	0	
=	Selbstfinanzierung	18 789 027	7 902 759	7 201 415	7 926 793	10 198 330

+ 5	Investitionsausgaben	10 534 594	9 786 178	10 411 782	9 909 963	10 079 610
- 6	Investitionseinnahmen	3 385 048	3 120 440	2 395 566	2 061 931	3 445 068
=	Nettoinvestitionen	7 149 546	6 665 738	8 016 216	7 848 032	6 634 542

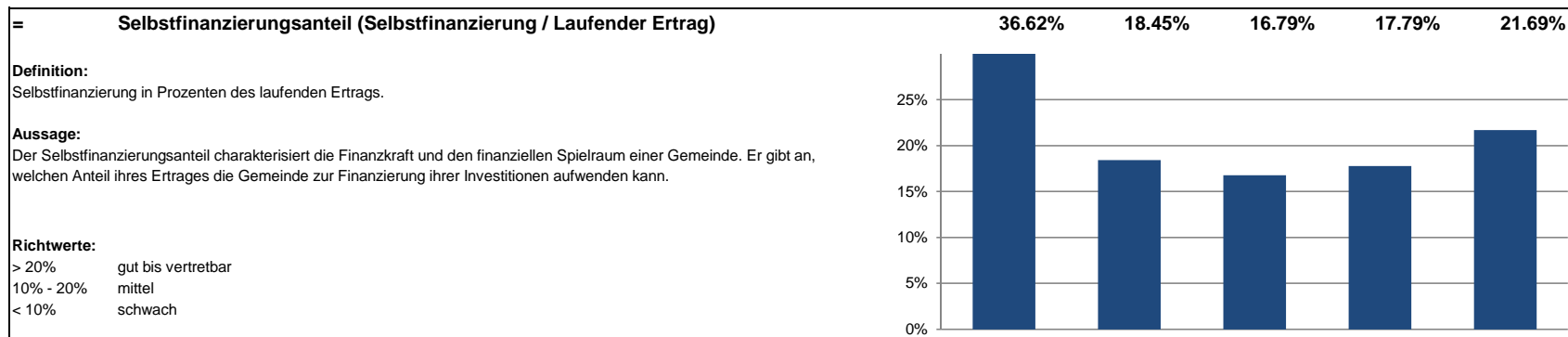


Selbstfinanzierungsanteil

Scuol

Konto Nr.	Bezeichnung	2015	2016	2017	2018	2019
+ 4	Ertrag	55 037 343	48 392 397	47 957 605	50 456 172	51 996 542
- 3	Aufwand	44 754 705	47 961 429	47 543 981	49 326 375	49 349 134
=	Gesamtergebnis der Erfolgsrechnung	10 282 638	430 968	413 625	1 129 797	2 647 409
+ 33	Abschreibungen Verwaltungsvermögen	7 689 000	7 455 889	5 993 453	2 892 849	4 308 477
+ 35	Einlagen in Fonds und Spezialfinanzierungen	720 476	329 891	531 191	388 559	244 100
- 45	Entnahmen aus Fonds und Spezialfinanzierungen	157 911	540 345	175 347	270 923	193 667
+ 364	Wertberichtigungen Darlehen Verwaltungsvermögen	0	0	0	0	3 000 000
+ 365	Wertberichtigungen Beteiligungen Verwaltungsvermögen	61 245	98 204	76 077	2 520 039	85 699
+ 366	Abschreibungen Investitionsbeiträge	174 000	173 124	376 921	1 271 950	112 404
+ 383	Zusätzliche Abschreibungen	0	0	0	0	0
+ 387	Zusätzliche Abschreibungen auf Darlehen, Beteiligungen, Investitionsbeiträgen	0	0	0	0	0
+ 388	Abtragung Bilanzfehlbetrag	0	0	0	0	0
+ 389	Einlagen in das Eigenkapital	19 657	15 915	11 704	23 078	9 365
- 489	Entnahmen aus dem Eigenkapital	78	60 887	26 209	28 557	15 456
- 4490	Aufwertungen Verwaltungsvermögen	0	0	0	0	0
=	Selbstfinanzierung	18 789 027	7 902 759	7 201 415	7 926 793	10 198 330

+ 40	Fiskalertrag	21 487 136	20 907 291	21 207 369	22 509 029	25 385 142
+ 41	Regalien und Konzessionen	7 619 653	7 131 525	7 032 748	7 152 636	7 737 025
+ 42	Entgelte	7 569 423	8 661 768	9 126 463	9 140 922	8 160 355
+ 43	Verschiedene Erträge	278 353	98 263	157 130	132 169	226 665
+ 44	Finanzertrag	1 237 287	1 166 875	982 123	1 222 544	1 168 754
+ 45	Entnahmen aus Fonds und Spezialfinanzierungen	157 911	540 345	175 347	270 923	193 667
+ 46	Transferertrag	3 154 139	4 336 394	4 220 648	4 119 582	4 081 802
+ 48	Ausserordentlicher Ertrag	9 800 078	60 887	26 209	28 557	76 840
- 489	Entnahmen aus dem Eigenkapital	78	60 887	26 209	28 557	15 456
=	Laufender Ertrag	51 303 902	42 842 461	42 901 828	44 547 806	47 014 794




Kapitaldienstanteil

Scuol

Konto Nr.	Bezeichnung	2015	2016	2017	2018	2019
+ 340	Zinsaufwand	742 823	571 082	397 756	312 876	296 328
- 440	Zinsertrag	130 286	113 151	45 251	68 693	54 924
=	Nettozinsaufwand	612 536	457 931	352 505	244 183	241 403
+ 33	Abschreibungen Verwaltungsvermögen	7 689 000	7 455 889	5 993 453	2 892 849	4 308 477
+ 364	Wertberichtigungen Darlehen Verwaltungsvermögen	0	0	0	0	3 000 000
+ 365	Wertberichtigungen Beteiligungen Verwaltungsvermögen	61 245	98 204	76 077	2 520 039	85 699
+ 366	Abschreibungen Investitionsbeiträge Verwaltungsvermögen	174 000	173 124	376 921	1 271 950	112 404
+ 388	Abtragung Bilanzfehlbetrag	0	0	0	0	0
=	Kapitaldienst	8 536 781	8 185 148	6 798 956	6 929 021	7 747 983

+ 40	Fiskalertrag	21 487 136	20 907 291	21 207 369	22 509 029	25 385 142
+ 41	Regalien und Konzessionen	7 619 653	7 131 525	7 032 748	7 152 636	7 737 025
+ 42	Entgelte	7 569 423	8 661 768	9 126 463	9 140 922	8 160 355
+ 43	Verschiedene Erträge	278 353	98 263	157 130	132 169	226 665
+ 44	Finanzertrag	1 237 287	1 166 875	982 123	1 222 544	1 168 754
+ 45	Entnahmen aus Fonds und Spezialfinanzierungen	157 911	540 345	175 347	270 923	193 667
+ 46	Transferertrag	3 154 139	4 336 394	4 220 648	4 119 582	4 081 802
+ 48	Ausserordentlicher Ertrag	9 800 078	60 887	26 209	28 557	76 840
- 489	Entnahmen aus dem Eigenkapital	78	60 887	26 209	28 557	15 456
=	Laufender Ertrag	51 303 902	42 842 461	42 901 828	44 547 806	47 014 794

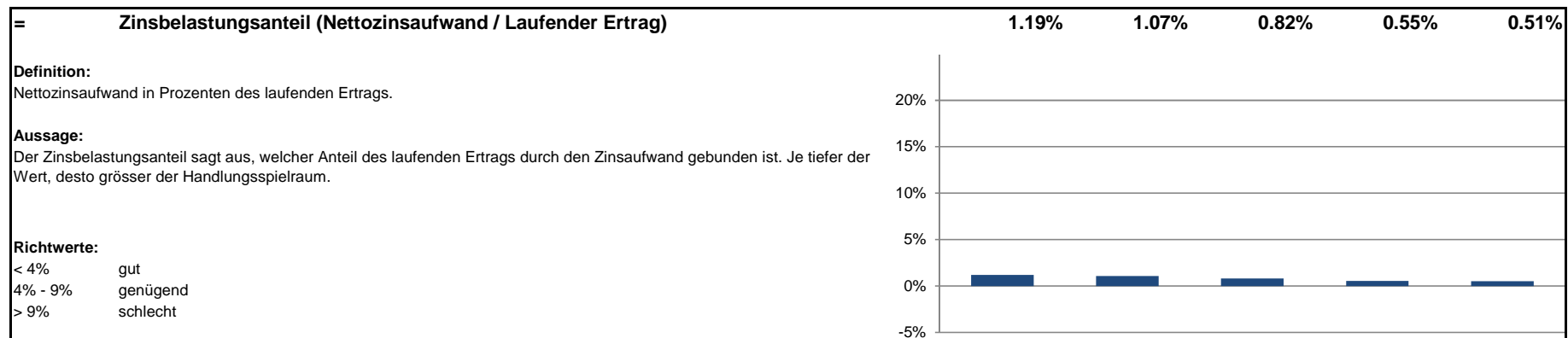


Zinsbelastungsanteil

Scuol

Konto Nr.	Bezeichnung	2015	2016	2017	2018	2019
+ 340	Zinsaufwand	742 823	571 082	397 756	312 876	296 328
- 440	Zinsertrag	130 286	113 151	45 251	68 693	54 924
=	Nettozinsaufwand	612 536	457 931	352 505	244 183	241 403

+ 40	Fiskalertrag	21 487 136	20 907 291	21 207 369	22 509 029	25 385 142
+ 41	Regalien und Konzessionen	7 619 653	7 131 525	7 032 748	7 152 636	7 737 025
+ 42	Entgelte	7 569 423	8 661 768	9 126 463	9 140 922	8 160 355
+ 43	Verschiedene Erträge	278 353	98 263	157 130	132 169	226 665
+ 44	Finanzertrag	1 237 287	1 166 875	982 123	1 222 544	1 168 754
+ 45	Entnahmen aus Fonds und Spezialfinanzierungen	157 911	540 345	175 347	270 923	193 667
+ 46	Transferertrag	3 154 139	4 336 394	4 220 648	4 119 582	4 081 802
+ 48	Ausserordentlicher Ertrag	9 800 078	60 887	26 209	28 557	76 840
- 489	Entnahmen aus dem Eigenkapital	78	60 887	26 209	28 557	15 456
=	Laufender Ertrag	51 303 902	42 842 461	42 901 828	44 547 806	47 014 794




Bruttoverschuldungsanteil

Scuol

Konto Nr.	Bezeichnung	2015	2016	2017	2018	2019
+ 200	Laufende Verbindlichkeiten	6 479 673	6 733 808	7 901 810	8 051 364	9 021 893
+ 201	Kurzfristige Finanzverbindlichkeiten	0	0	4 000 000	1 000 000	0
+ 206	Langfristige Finanzverbindlichkeiten	31 977 159	23 462 200	17 031 400	19 460 600	17 389 800
=	Bruttoschulden	38 456 832	30 196 008	28 933 210	28 511 964	26 411 693

+ 40	Fiskalertrag	21 487 136	20 907 291	21 207 369	22 509 029	25 385 142
+ 41	Regalien und Konzessionen	7 619 653	7 131 525	7 032 748	7 152 636	7 737 025
+ 42	Entgelte	7 569 423	8 661 768	9 126 463	9 140 922	8 160 355
+ 43	Verschiedene Erträge	278 353	98 263	157 130	132 169	226 665
+ 44	Finanzertrag	1 237 287	1 166 875	982 123	1 222 544	1 168 754
+ 45	Entnahmen aus Fonds und Spezialfinanzierungen	157 911	540 345	175 347	270 923	193 667
+ 46	Transferertrag	3 154 139	4 336 394	4 220 648	4 119 582	4 081 802
+ 48	Ausserordentlicher Ertrag	9 800 078	60 887	26 209	28 557	76 840
- 489	Entnahmen aus dem Eigenkapital	78	60 887	26 209	28 557	15 456
=	Laufender Ertrag	51 303 902	42 842 461	42 901 828	44 547 806	47 014 794




Investitionsanteil

Scuol

Konto Nr.	Bezeichnung	2015	2016	2017	2018	2019
+ 50	Sachanlagen	8 760 494	6 723 702	5 843 320	7 010 798	7 686 081
+ 51	Investitionen auf Rechnung Dritter	0	0	0	0	0
+ 52	Immaterielle Anlagen	137 438	522 298	145 658	670 749	485 619
+ 54	Darlehen	200 000	2 200 000	1 450 000	1 850 000	200 000
+ 55	Beteiligungen	64 600	3 600	349 962	1 260	85 700
+ 56	Eigene Investitionsbeiträge	200 000	0	1 288 829	320 719	40 608
+ 58	Ausserordentliche Investitionen	1 172 062	336 579	1 334 014	56 437	1 581 602
=	Bruttoinvestitionen	10 534 594	9 786 178	10 411 782	9 909 963	10 079 610

+ 30	Personalaufwand	11 542 648	13 191 677	13 517 402	13 711 908	13 812 647
+ 31	Sach- und übriger Betriebsaufwand	7 077 145	9 174 023	9 599 407	10 759 012	10 718 784
- 3180	Wertberichtigungen auf Forderungen	0	0	0	0	0
+ 34	Finanzaufwand	979 413	867 782	785 376	628 237	558 174
- 344	Wertberichtigungen Anlagen Finanzvermögen	0	0	0	0	0
+ 36	Transferaufwand	12 993 003	11 437 204	12 075 878	15 042 922	14 731 294
- 364	Wertberichtigungen Darlehen Verwaltungsvermögen	0	0	0	0	3 000 000
- 365	Wertberichtigungen Beteiligungen	61 245	98 204	76 077	2 520 039	85 699
- 366	Abschreibungen Investitionsbeiträge	174 000	173 124	376 921	1 271 950	112 404
+ 380	Ausserordentlicher Personalaufwand	0	0	0	0	0
+ 381	Ausserordentlicher Sach- und Betriebsaufwand	0	0	0	0	0
+ 384	Ausserordentlicher Finanzaufwand (geldflusswirksam)	0	0	0	0	0
+ 386	Ausserordentlicher Transferaufwand	0	0	0	0	0
=	Laufende Ausgaben	32 356 964	34 399 358	35 525 065	36 350 090	36 622 796
+	Bruttoinvestitionen	10 534 594	9 786 178	10 411 782	9 909 963	10 079 610
=	Gesamtausgaben	42 891 558	44 185 536	45 936 848	46 260 053	46 702 406



Anhang zur Jahresrechnung

Inhaltsverzeichnis

1.	Rechnungslegungsgrundsätze, Grundsätze zur Bilanzierung und Bewertung.....	94
2.	Eigenkapitalnachweis	95
3.	Rückstellungsspiegel.....	96
4.	Beteiligungsspiegel	96
5.	Gewährleistungsspiegel	100
6.	Verzeichnis der grossen Beitragsempfänger.....	101
7.	Anlagenspiegel Finanzvermögen.....	101
8.	Anlagenspiegel Verwaltungsvermögen.....	102
9.	Ausserordentliche Geschäftsfälle.....	103
10.	Zugesicherte Beiträge von Bund, Kanton und Dritten.....	103
11.	Bewertung Sachanlagen Finanzvermögen – Abweichungen vom Verkehrswert	103
12.	Verpflichtungskreditkontrolle.....	104

1. Rechnungslegungsgrundsätze, Grundsätze zur Bilanzierung und Bewertung

Rechnungslegungsgrundsätze

Die Rechnungslegung ist in Übereinstimmung mit dem Gesetz über den Finanzhaushalt des Kantons Graubünden (Finanzhaushaltsgesetz, FHG, BR 710.100) sowie der Finanzhaushaltsverordnung für die Gemeinden (FHVG, BR 710.200) erfolgt. Sie zeigt ein Bild des Finanzhaushaltes, welches der tatsächlichen Vermögens-, Finanz- und Ertragslage entspricht (true and fair view).

Grundsätze zur Bilanzierung und Bewertung

Das Finanzvermögen umfasst jene Vermögenswerte, die ohne Beeinträchtigung der Erfüllung öffentlicher Aufgaben veräussert werden können (Art. 2 Abs. 1 FHG). Es wird per Bilanzstichtag nach kaufmännischen Grundsätzen bewertet. Ausgenommen sind Grundstücke und Gebäude, deren Bewertung mindestens alle 10 Jahre erfolgt (Art. 26 FHG und Art. 20 FHVG).

Das Verwaltungsvermögen umfasst jene Vermögenswerte, die unmittelbar und auf längere Zeit der Erfüllung öffentlicher Aufgaben dienen (Art. 2 Abs. 2 FHG). Vermögenswerte des Verwaltungsvermögens werden bilanziert, wenn sie über mehrere Jahre genutzt werden können und die für die Gemeinde geltende Aktivierungsgrenze übersteigen (Art. 12 FHVG). Das Verwaltungsvermögen wird zu Anschaffungs- oder Herstellungskosten bilanziert. Sind keine Kosten entstanden, wird es zum Marktwert bilanziert. Das Verwaltungsvermögen, das durch Nutzung einem Wertverzehr unterliegt, wird ordentlich je Anlagekategorie nach der angenommenen Nutzungsdauer linear abgeschrieben. Ist bei einer Position des Verwaltungsvermögens eine dauerhafte und die ordentliche Nutzung übersteigende Wertminderung absehbar, wird deren Buchwert berichtigt (Art. 27 Abs. 4 FHG). Darlehen, Beteiligungen und Grundstücke werden nicht abgeschrieben, solange keine Wertminderung eintritt.

2. Eigenkapitalnachweis

Konto	Bezeichnung	Stand 01.01.2019	Stand 31.12.2019	Veränderung	Grund der Veränderung
2900	Verpflichtungen gegenüber Spezialfinanzierungen	10 870 526	10 856 735	-13 792	
	Wasserversorgung	6 215 608	6 310 353	94 745	Einlage in Spezialfinanzierung
	Abwasserentsorgung	3 538 504	3 447 162	-91 342	Entnahme aus Spezialfinanzierung
	Abfallbewirtschaftung	1 116 414	1 099 221	-17 194	Entnahme aus Spezialfinanzierung
2909	Allgemeiner Haushalt	827 148	918 381	91 234	
	Bodenerlöskonto	827 148	918 381	91 234	Einnahmenüberschuss
2910	Fonds, Legate und Stiftungen	1 876 255	1 902 485	26 230	
	Ersatzabgabe Erstwohnungsanteil	1 146 920	1 120 320	-26 600	
	"Mehrwertabschöpfung"	35 190	35 190	0	
	Lenkungsabgabe für ortsbildprägende Bauten	0	52 830	52 830	
	"Avegñir agricultura" Scuol	35 163	35 163	0	
	"Alp Murtera" Ardez	198 000	198 000	0	
	"Agricoltura" Ftan / Schafe	19 473	19 473	0	
	"Agricoltura" Ftan / Alp Laret	10 812	10 812	0	
	"Agricoltura" Ftan / Jungvieh	30 696	30 696	0	
	Schulreise "Bischoff"	50 000	50 000	0	
	"Els Pfister" Ftan	350 000	350 000	0	
2930	Vorfinanzierungen	170 583	164 492	-6 091	
	Planungskosten Hotel Tarasp	34 993	34 993	0	
	Ökologischer Strom Guarda	135 590	129 499	-6 091	Entnahme aus Vorfinanzierung
2990	Bilanzüberschuss / Bilanzfehlbetrag	1 129 797	2 647 409	1 517 612	
	Jahresergebnis	1 129 797	2 647 409	1 517 612	
2999	Kumulierte Ergebnisse der Vorjahre	47 355 069	48 484 867	1 129 797	
	Kumulierte Ergebnisse der Vorjahre	47 355 069	48 484 867	1 129 797	Umbuchung Jahresergebnis 2018
	Total Eigenkapital	62 229 378	64 974 368	2 744 990	

3. Rückstellungsspiegel

Konto	Bezeichnung	Stand 1.1.2019	Stand 31.12.2019	Veränderung	Grund der Veränderung
20500.01	Rückstellung für geleistete Mehrarbeit	283 461	371 876	88 415	
Total			<u>371 876</u>		

4. Beteiligungsspiegel

Darlehen des Verwaltungsvermögens, die mit der öffentlichen Aufgabenerfüllung oder Interessenz im Zusammenhang stehen
Konto 14450.01

Bezeichnung, Rechtsform	Veränderung 2019	Buchwert 31.12.2019
Bogn Engiadina SA	-2 800 000	901 000
Bogn Engiadina SA (restituir fin 2021)	-539 129	760 871
Institut Otalpin Ftan SA		3 000 000
Gurlaina SA	-40 000	560 000
Total		<u>5 221 871</u>

Beteiligungen des Verwaltungsvermögens, die mit der öffentlichen Aufgabenerfüllung oder Interessenz im Zusammenhang stehen

Konto 14540.00

Bezeichnung, Rechtsform	Veränderung 2019	Buchwert 31.12.2019
Rinch da maschinas intercümünal (RMI) Engiadina Bassa		150 000
Total		<u>150 000</u>

Konto 14550.01

Bezeichnung, Rechtsform	Tätigkeit	Art	Anzahl	Nominalwert	Beteiligung in %	Buchwert 31.12.2019
51 Ouvre Electricas Engiadina SA	Stromproduktion	Aktien	19 852	100	1%	1 985 200
52 Ouvre Tasnan SA	Stromproduktion	Aktien	3 750	100	5%	375 000
53 Repower AG	Stromhandel	Aktien	15	1	< 1%	1
54 Bogn Engiadina SA	Betrieb eines Wellnessbades	Aktien	13 320	500	88%	1
55 PSFS SA	Betrieb von touristischen Unternehmungen	Aktien	5 203	250	19%	1
56 Pencilularas Samignun SA	Betrieb von touristischen Unternehmungen	Aktien	8	500	< 1%	1
57 ESTAG	Förderung des Tourismus	Aktien	294	100	22%	1
TESSVM	Förderung des Tourismus	Aktien	700	100	35%	1
58 Gurlaina SA	Betrieb der Eissporthalle	Aktien	3 985	100	57%	1
59 IGV Interregionale Golfplatz Vulpera AG	Erhalt, Betrieb der Golfanlage	Aktien	6	1 000	< 1%	1
61 Institut Otaipin Ftan SA	Schulbetrieb	Aktien	6 663	25	6%	1
62 Academia Engiadina Samedan AG	Schulbetrieb	Aktien	18	500	< 1%	1
64 Chasa da giarsuns Samedan	Unterkunft für Jugendliche		828	100		1
65 Wohnbaugenossenschaft Quadras	Schaffung von preisgünstigem Wohnraum			20 100	40%	1
66 Wohnbaugenossenschaft Runà	Schaffung von preisgünstigem Wohnraum			67 500	25%	1
68 Wohnbaugenossenschaft Clozza	Schaffung von preisgünstigem Wohnraum			2 000	6%	1
68 Wohnbaugenossenschaft Chasa Reisgia	Schaffung von preisgünstigem Wohnraum					1
69 Società cooperativa butia Tarasp	Führung eines Dorfladens		1	500		1
70 Consorzi Chasa Puntota	Betrieb und Unterhalt Altersheim			2 350		1
71 Bieraria Tschlin SA	Herstellung/Vertrieb von Getränken	Aktien	40	500	1%	1
72 RhB AG	Transportdienstleistungen	Aktien	100	500	< 1%	1
73 Alpine Astro-Village / Lü Stailas AG		Aktien	2	1 000	< 1%	1
74 Schweizer Gesellschaft für Hotelkredit	Gewährung von Darlehen für Beherbergungswirtschaft		5	500	< 1%	1
75 Reziaholz GmbH	Vermarktung von Rundholz und Waldprodukten	Anteilschein	3	1 000	4%	1
Holzvermarktung Graubünden AG	Vermarktung von Rundholz und Waldprodukten	Aktien	10	10 000	3%	1
76 Società da culombs Urezzas				2 000		1
						2 360 224

Formen der interkommunalen Zusammenarbeit und die ausgelagerten Trägerschaften

Name der Organisation	Rechtsform der Organisation	Tätigkeiten, erfüllte öffentliche Aufgaben	Anteil der Gemeinde	Wesentliche weitere Miteigentümer	Bemerkungen
0 Allgemeine Verwaltung					
Steuerallianz Unterengadin		Steuerveranlagungen	87%	Valsot	Verhältniss der Gewinn- und Verlustbeteiligung
Regiun Engiadina Bassa/Val Müstair		Regionale Aufgaben	56%	Valsot, Samnaun, Zemez	
1 Öffentliche Ordnung und Sicherheit, Verteidigung					
Regiun Engiadina Bassa/Val Müstair		Regionale Aufgaben	47%	Valsot, Samnaun, Val Müstair, Zemez	
2 Bildung					
Regiun Engiadina Bassa/Val Müstair		Regionale Aufgaben	47%	Valsot, Samnaun, Val Müstair, Zemez	
3 Kultur, Sport und Freizeit, Kirche					
Regiun Engiadina Bassa/Val Müstair		Regionale Aufgaben	56%	Valsot, Samnaun, Zemez	
4 Gesundheit					
Center da sandà EB				Valsot, Samnaun, Zemez	
5 Soziale Sicherheit					
Regiun Engiadina Bassa/Val Müstair		Regionale Aufgaben	56%	Valsot, Samnaun, Zemez	

6 Verkehr					
7 Umweltschutz und Raumordnung					
Regiun Engiadina Bassa/Val Müstair		Regionale Aufgaben	49%	Valsot, Samnaun, Zereze	
Regionale Tierkörper sammelnstelle		Tierkadaverentsorgung	33%	Samnaun, Valsot	
8 Volkswirtschaft					
Regiun Engiadina Bassa/Val Müstair		Regionale Aufgaben	49%	Valsot, Samnaun, Zereze	
EE-Energia Engiadina		Netzbau, Netzunterhalt	82%	Valsot, Zereze	
Corporaziun Energia Engiadina		Wahrung der Rechte und der gemeinsamen Interessen der Konzessionsgemeinden und der		S-chanf, Valsot, Zereze, Zuoz, Madulain, La Punt Chamues-ch	
ENGIADINA/ Scuol Turissem SA (ESTAG)		Förderung des Tourismus	22%	Zereze, Firmen und Privatleute	
TESSVM		Förderung des Tourismus	35%	Valsot, Samnaun, Zereze, Val Müstair	

5. Gewährleistungsspiegel

Name und Sitz der Einheit / Organisation	Art der Gewährleistung	Beschluss der Gde.versammlung	Angaben zu den gesicherten Leistungen	Zahlungsströme im Berichtsjahr	Aussagen zu den spezifischen Risiken	Verfall
Bund für Penticularas Scuol SA	Bürgschaft		1'000'000 - 4 Jahre = 600'000			bis 31.12.2026
Bund für Penticularas Scuol SA	Bürgschaft	12.12.2016	2'000'000 - 1 Jahr = 1'777'800			31.12.2019 - 31.12.2027
GKB für Penticularas Scuol SA	Bürgschaft	12.02.2017 (Urne)	4'000'000 - 1 Jahr = 3'750'000	Rückzlg. ab 2019		30.04.2034
GKB für BES SA	Bürgschaft		10'000'000			unlimitiert
Bund für BES SA	Bürgschaft		2'000'000 - 7 Jahre = 600'000			31.12.2013 bis 31.12.2022
Bund für HIF AG	Bürgschaft		430'000 - 8 Jahre = 86'000			31.12.2012 bis 31.12.2021
CSEB	Defizitgarantie					
GKB für Tennisclub Scuol Engiadina	Bürgschaft		118'000			unlimitiert
Banca Raiffeisen für Fundaziun Nairs	Bürgschaft		180'000			unlimitiert
Profond Vorsorgeeinrichtung	Nachschusspflicht bei Unterdeckung					
Energia Engiadina	Defizitgarantie					

6. Verzeichnis der grossen Beitragsempfänger

In diesem Verzeichnis müssten Beiträge an Gemeinwesen und Dritte (Artengliederung 363) aufgeführt werden, die aufgrund einer selber eingegangenen Verpflichtung geleistet worden wären, keine angemessene Gegenleistung zur Folge gehabt hätten, und die Gemeinde nicht selber an der Gesellschaft beteiligt gewesen war. Beiträge müsste zudem CHF 500'000 übersteigen.

Im Rechnungsjahr 2019 sind keine Beitragsempfänger mit den oben erwähnten Kriterien vorhanden.

7. Anlagenspiegel Finanzvermögen

Finanzvermögen nach Anlagearten	Stand 1.1.	Zugänge	Übertrag von Verwaltungsv.	Abgänge	Übertrag ins Verwaltungsv.	Verkehrswert	Umgliederung	Buchwert Stand 31.12.
10800 Grundstücke Finanzvermögen	927 300	0	0	0	0	0	0	927 300
10801 Grundstücke Finanzvermögen mit Baurechten	701 100	0	0	0	0	0	0	701 100
10840 Gebäude Finanzvermögen	9 664 000	0	0	0	0	0	0	9 664 000
10890 Übrige Sachanlagen Finanzvermögen	324 266	0	0	0	0	0	0	324 266
Gesamt-Total	11 616 666	0	0	0	0	0	0	11 616 666

8. Anlagenspiegel Verwaltungsvermögen

Verwaltungsvermögen nach Anlagearten	Anschaffungskosten					Abschreibungen						Buchwert	
	Stand 1.1.	Zugänge	Abgänge	Umglied.	Stand 31.12.	Stand 1.1.	Ordentl. Abschreibungen	Ausserord. Abschreibungen	Zusätzl. Abschreibungen	Abgänge	Umglied.		Stand 31.12.
14000 Grundstücke	0	164 231			164 231		8 212	0	0	0	0	8 212	156 019
14010 Strassen/Verkehrswege	17 753 898	241 414	-122 725	1 199 987	19 072 573	12 941 838	276 695	0	0	0	0	13 218 533	5 854 040
14020 Wasserbau	0	132 886	0	359 154	492 040	0	9 841	0	0	0	0	9 841	482 199
14030 Tiefbauten	229 005	0	0	0	229 005	13 738	5 725	0	0	0	0	19 463	209 542
14031 Wasserversorgung	3 394 401	47 246	-126 194	1 442 056	4 757 509	1 153 584	263 525	0	0	0	0	1 417 109	3 340 400
14032 Abwasserbeseitigung	6 476 997	236 425	-125 328	184 640	6 772 734	1 715 386	438 451	0	0	0	0	2 153 837	4 618 897
14033 Abfallwirtschaft	613 183	0	0	0	613 183	204 294	51 098	0	0	0	0	255 392	357 791
14034 Elektrizitätswerk	3 806 500	0	0	0	3 806 500	1 189 345	2 348 839	0	0	0	0	3 538 184	268 317
14040 Hochbauten	8 857 666	8 704	0	24600.45	8 890 971	4 682 087	172 425	0	0	0	0	4 854 512	4 036 459
14060 Mobilien VV	2 331 404	793 155	0	243 541	3 368 100	809 415	375 408	0	0	0	0	1 184 823	2 183 277
14070 Anlagen im Bau	5 393 134	5 955 769	-2 300 633	-1 909 681	7 138 589	0	0	0	0	0	0	0	7 138 589
14071 Anlagen Bau Wasserversorgung	3 713 980	741 475	-105 000	-1 442 056	2 908 399	0	0	0	0	0	0	0	2 908 399
14072 Anlagen im Bau Abwasserbeseitigung	533 175	1 020 968	0	-184 640	1 369 503	0	0	0	0	0	0	0	1 369 503
14073 Anlagen im Bau Abfallwirtschaft	0	407	0	0	407	0	0	0	0	0	0	0	407
14090 übrige Sachanlagen	634 124	0	0	0	634 124	500 280	3 619	0	0	0	0	503 899	130 225
14270 Immaterielle Anlagen in Realisierung	896 323	5 801	0	0	902 124	0	0	0	0	0	0	0	902 124
14270 Immaterielle Anlagen in Realisierung Wasserversorgung	-16 577	124 559	-16 695	0	91 287	0	0	0	0	0	0	0	91 287
14290 Immaterielle Anlagen	2 374 754	280 262	0	0	2 655 016	844 108	354 640	0	0	0	0	1 198 748	1 456 268
14450 Darlehen an private Unternehmungen	8 601 000	200 000	-579 129	0	8 221 871	0	0	3 000 000	0	0	0	3 000 000	5 221 871
14540 Beteiligungen an öffentlichen Unternehmungen	150 000	0	0	0	150 000	0	0	0	0	0	0	0	150 000
14550 Beteiligungen an private Unternehmungen	5 115 134	85 700	-61 000	0	5 139 834	2 754 911	0	85 699	0	61 000	0	2 779 610	2 360 224
14620 Investitionsbeiträge an Gemeindef Zweckverbände	1 857 931	0	0	0	1 857 931	1 723 984	7 441	0	0	0	0	1 731 425	126 506
14650 Investitionsbeiträge an private Unternehmungen	2 331 332	40 608	-69 363	82399.67	2 384 977	247 828	98 902	0	0	0	0	346 730	2 038 247
14660 Investitionsbeiträge an private Organisationen	200 000	0	0	0	200 000	24 183	6 061	0	0	0	0	30 244	169 756
Gesamt-Total	75 247 365	10 079 610	-3 506 068	1	81 820 908	28 804 982	4 420 881	3 085 699	0	61 000	0	36 250 562	45 570 346

9. Ausserordentliche Geschäftsfälle

Konto Nr.	Bezeichnung	Betrag	Begründung
6190.4865.00	Pajamaint d'abinmaint per prestaziuns da fabrica	61 383	Rückerstattung "Baukartell" (zweite Zahlung erfolgt 2020)

10. Zugesicherte Beiträge von Bund, Kanton und Dritten

Quartierstrasse Curtinatsch, Ardez	CHF	240'138
GVG, Hydrantenleitung Chantröven	CHF	22'924
GVG, Ersatz Wasserleitung Lischana - Pradella	CHF	26'638
GVG, Erneuerung Hydrantenleitung Schloss Tarasp	CHF	10'850
GVG, Ringleitung Guarda Pitschen-Chafarrer	CHF	14'982
GVG, Hydrantenleigung Chasa Puntota	CHF	16'577

11. Bewertung Sachanlagen Finanzvermögen – Abweichungen vom Verkehrswert

Die Bewertungen der Sachanlagen des Finanzvermögens sind im Bericht über die Anpassung der Bilanz per 1.1.2015 beschrieben.

12. Verpflichtungskreditkontrolle

Kreditbeschluss				Investitionsrechnung	Kreditkontrolle			
					Ausgaben			Verfügbarer Restkredit
					Stand 01.01.	IR	Stand 31.12.	
Datum	Organ	B / N *	Kreditsumme	Objektbezeichnung				
24.11.2013	U	B	2 568 000	Concept d'aua, Ftan	1 895 119	47 246	1 942 365	625 635
17.12.2013	GV	B	1 302 000	Sanaziun da las vias in cumün, Ardez	980 606	192 204	1 172 810	129 190
26.01.2015	GV	B	2 000 000	Impraist Bogn Engiadina SA	1 200 000	200 000	1 400 000	600 000
26.01.2015	GV	B	1 420 000	Infrastructura da quartier Sotchà Dadora	1 087 005		1 087 005	332 995
26.01.2015	GV	B	550 000	Infrastructura Garsun	356 351	9 663	366 014	183 986
14.12.2015	GV	B	500 000	Concept transfer da datas provedimaint d'aua	299 366	103 243	402 609	97 391
14.12.2015	GV	B	3 000 000	Impraist Institut Otalpin Ftan	3 000 000		3 000 000	0
14.12.2015	GV	B	1 450 000	Via Curtin - Plaz Sent	1 424 877	0	1 424 877	25 123
14.12.2015	GV	B	650 000	Via da Liuns Scuol	232 123		232 123	417 877
14.12.2015	GV	B	380 000	Via da quartier Curtinatsch, Ardez	211 029	331	211 360	168 640
12.12.2016	GV	B	1 600 000	Colliaziun provedimaint d'aua Scuol - Vulpera	1 276 865	60 235	1 337 100	262 900
12.12.2016	GV	B	1 300 000	Impraist Bogn Engiadina SA	1 300 000	0	1 300 000	0
12.12.2016	GV	B	600 000	Impraist Gurlaina SA	600 000	0	600 000	0
12.12.2016	UA	B	3 400 000	Proget Clozza, Scuol	1 340 218	1 691 314	3 031 532	368 468
12.12.2016	GV	B	450 000	Via da Vallatscha, Tarasp	259 479	35 472	294 951	155 049
12.12.2016	GV	B	200 000	Via forestala Uina Punt Lunga, Sent	4 988	0	4 988	195 012
11.12.2017	GV	B/N	450 000	Aua d'Plaz, Ardez	359 154	132 886	492 040	-42 040
11.12.2017	GV	B/N	800 000	Inchaschamaint Uina, Sent	243 288	217 051	460 339	339 661
11.12.2017	GV	B	400 000	Sanaziun da la via Val Sinestra, Sent	121 574	2 744	124 318	275 682
11.12.2017	GV	B	300 000	Sanaziun paracullas Urezzas	40 411	64 964	105 376	194 624
11.12.2017	GV	B	200 000	Sanaziun Quadras - Porta (punt Clozza), Scuol	184 640	66 621	251 261	-51 261
11.12.2017	GV	B	650 000	Sanaziun scoula primara Scuol	261 393	495 134	756 527	-106 527
11.12.2017	GV	B	1 500 000	Sarinera, Ardez	188 901	777 232	966 133	533 867
11.12.2017	GV	B	300 000	Senda Nateas - Ftan	2 540	259	2 799	297 201
11.12.2017	GV	B	300 000	Sistem "Lorno"	101 171	100 000	201 171	98 829

11.12.2017	GV	B/N	400 000	Via Belvédère - Guardaval, Scuol	364 992	56 416	421 408	-21 408
10.12.2018	GV	B	210 000	Alp Buzzera Scuol	20 836		20 836	189 164
10.12.2018	GV	B	400 000	Concepziun generala per pusiziunar l'aua		88 290	88 290	311 710
10.12.2018	GV	B	1 850 000	Masterplan Bike	0	156 239	156 239	1 693 761
10.12.2018	GV	B	450 000	Passagi Sasstaglià S-charl	0	418 212	418 212	31 789
10.12.2018	GV	B	280 000	Punt Val Gronda Sent		263 707	263 707	16 293
10.12.2018	GV	B	280 000	Ratrac Ftan	0	306 945	306 945	-26 945
10.12.2018	GV	B	200 000	Rimplazzamaint d'ün Unimog	0	213 120	213 120	-13 120
10.12.2018	GV	B	200 000	Sanaziun piazza da sport Quadras	0	164 231	164 231	35 769
10.12.2018	GV	B	2 200 000	Sanaziun punt Gurlaina	62 112	45 924	108 036	2 091 964
10.12.2018	GV	B	2 390 000	Via Chantröven	59 790	995 583	1 055 373	1 334 627
10.12.2018	GV	B	200 000	Via Munt Sent	8 616	4 663	13 279	186 721

Total

35 330 000

24 397 374 10 932 626

Organ: U = Urne, GV = Gemeindeversammlung, V = Gemeindevorstand