


---


# **Cumün da Guarda**

## **Rendaquint 2014**



**CASHFLOW / FINANZIAZIUN**


	Quint 2014	Quint 2013
Vanz quint da gestiun	102 882.23	400 774.26
Amortisaziuns possess d'administraziun	1 270 006.62	380 959.05
Amortisaziuns possess da finanzas	1 581.35	535.70
Fuormà finanziaziuns specialas	21 693.80	47 663.38
Retrat da finanziaziuns specialas	-131 565.56	-13 507.94
Müdamaints otras reservas (dal bilantsch)		
<b>Aigna finanziaziun</b>	<b>1 264 598.44</b>	<b>816 424.45</b>
Investiziuns nettas possess d'administraziun	-692 274.48	-945 548.71
<b>Vanz da finanziaziun I</b>	<b>572 323.96</b>	
<b>Deficit da finanziaziun I</b>		<b>129 124.26</b>
Rectificaziun da la facultà da finanzas		5 196.00
<b>Vanz da finanziaziun</b>	<b>572 323.96</b>	
<b>Deficit da finanziaziun</b>		<b>134 320.26</b>



SVILUP DA LA SITUAZIUN FINANZIALA

	Quint 2014 in milli CHF	Quint 2013
Mezs liquids realisabels	2 780	2 377
Debits a cuorta vista	-603	-628
<b>Chapital da gestiun net</b>	<b>2 177</b>	<b>1 749</b>
Possess da finanzas	1 461	1 494
Debits a lunga vista	-902	-1 426
<b>Facultà netta</b>	<b>2 736</b>	<b>1 817</b>
Possess d'administraziun activà		
° general, incumbenzas publicas	483	844
° aua, chanalisaziun, scuazzas, energia	1 252	1 753
<b>Total possess d'administraziun</b>	<b>1 735</b>	<b>2 597</b>
Finanziaziuns specialas		
° aua		
° chanalisaziun		-4
° scuazzas	-32	-33
° otras	-1 335	-1 376
<b>Total finanziaziuns specialas</b>	<b>-1 367</b>	<b>-1 413</b>
<b>Agen chapital</b>	<b>3 104</b>	<b>3 001</b>

abitants	quantità	159	166
facultà netta pro abitant	in CHF	17 210	10 946



## CIFRAS INDICATIVAS

		Quint 2014	Quint 2013
<b>Aigna finanziaziun</b> (% dal rechav net chi sta a disposiziun per novas investiziuns resp. per amortisar)	1)	48%	41%
<b>Grà da l'aigna finanziaziun</b> (finanziaziun da las investiziuns cun agens mezs)	2)	182%	86%
<b>Incharg da fits</b> (% dal rechav net pels fits passivs)	3)	-17%	-2%
<b>Servezzan da chapital</b> (cuosts da chapital in % dal rechav net)	4)	-8%	7%
<b>Part dals debits brüts</b> (Part dals debits brüts in % dal rechav net)	5)	34%	71%


1) bun: sur 20%, acceptabel: 10 - 20%

2) optimal: 100% e daplü, bun fin acceptabel: 100 - 70%, problematic: suot 70%


3) pitschen: suot 2%, bun: 2 - 5%

4) pitschen: suot 5%, acceptabel: 5 - 15%


5) bun: 50 - 100%, acceptabel: 100 - 150%, mass'ot: 150 - 200%, critic: sur 200%



Quint curraint (tenor secziuns da servezzan)		Quint 2014		Preventiv 2014		Quint 2013	
		Expensas	Entradas	Expensas	Entradas	Expensas	Entradas
0	ADMINISTRAZIUN GENERALA Saldo	334'390.66	78'393.45 255'997.21	225'925	33'340 192'585	237'804.69	34'196.80 203'607.89
1	SGÜREZZA PUBLICA Saldo	50'157.40	36'232.15 13'925.25	41'120	17'600 23'520	35'112.46	22'596.91 12'515.55
2	SCOU LAZIUN Saldo	221'444.32	210.00 221'234.32	267'225	267'225	219'032.59	219'032.59
3	CULTURA, TEMP LIBER, BASEL GIA Saldo	32'140.16	12'914.50 19'225.66	43'470	16'380 27'090	38'289.63	14'437.00 23'852.63
4	SANDÀ Saldo	55'313.65	55'313.65	69'460	250 69'210	40'017.95	40'017.95
5	BAINESSER SOCIAL Saldo	54'865.93	550.00 54'315.93	50'370	500 49'870	54'108.78	54'108.78
6	TRAFIC Saldo	244'236.70	96'509.60 147'727.10	265'945	142'140 123'805	218'835.10	115'526.90 103'308.20
7	AMBIANT E PLANISAZIUN Saldo	300'248.58 7'236.63	307'485.21	191'420	180'920 10'500	193'632.99	185'603.24 8'029.75
8	ECONOMIA PUBLICA Saldo	973'682.23	905'403.67 68'278.56	702'580	658'290 44'290	1'373'598.84	1'291'329.60 82'269.24
9	FINANZAS ED IMPOSTAS Saldo	1'136'166.15 931'663.28	2'067'829.43	232'980 1'450'760	1'683'740	292'946.20 1'147'516.84	1'440'463.04
	Expensas totalas	3'402'645.78		2'090'495		2'703'379.23	
	Entradas totalas		3'505'528.01		2'733'160		3'104'153.49
	Suravanz entradas	102'882.23		642'665		400'774.26	



Quint curraint (tenor gener)		Quint 2014		Preventiv 2014		Quint 2013	
		Expensas	Entradas	Expensas	Entradas	Expensas	Entradas
<b>3</b>	<b>CUOSTS</b>	<b>3'402'645.78</b>		<b>2'090'495</b>		<b>2'703'379.23</b>	
30	CUOSTS DA PERSUNAL	180'545.33		171'482		163'671.10	
31	CUOSTS DA MATERIAL	532'222.99		370'205		447'399.20	
32	FITS PASSIVS	4'989.18		9'220		6'728.55	
33	AMORTISAZIUNS	1'271'587.97		302'760		386'690.75	
34	PARTICIPAZIUNS, CONTRIBUZIUNS SAINZA DESTINAZIUN DAL SCOPO	14'295.40		16'000		12'390.65	
35	INDEMNISAZIUNS A COMUNITATS	420'625.48		409'420		341'617.57	
36	SUBVENZIUNS, CONTRIBUZIUNS	223'746.21		259'098		213'041.98	
38	DEPOSIT PER FINANZIAZIUNS SPECIALAS	21'693.80		31'890		47'663.38	
39	SQUINTAZIUNS INTERNAS	732'939.42		520'420		1'084'176.05	
<b>4</b>	<b>REHAV</b>		<b>3'505'528.01</b>		<b>2'733'160</b>		<b>3'104'153.49</b>
40	IMPOSTAS		574'907.85		411'000		647'799.54
41	REGALS E CONCESSIUNS		535'900.20		258'400		226'444.10
42	REHAV DA FACULTÀ		451'485.16		397'050		55'285.65
43	RECUMBENSAS		989'167.27		880'300		1'001'713.80
45	RESTITUZIUNS DA COMUNITATS		28'022.55		8'790		14'058.76
46	CONTRIBUZIUNS PER AJEN QUINT		61'540.00		43'900		61'167.65
48	PRELEVAZIUN OUR DA FINANZIAZIUNS SPECIALAS		131'565.56		213'300		13'507.94
49	SQUINTAZIUNS INTERNAS		732'939.42		520'420		1'084'176.05
	<b>Expensas totalas</b>	<b>3'402'645.78</b>		<b>2'090'495</b>		<b>2'703'379.23</b>	
	<b>Entradas totalas</b>		<b>3'505'528.01</b>		<b>2'733'160</b>		<b>3'104'153.49</b>
	<b>Suravanz entradas</b>	<b>102'882.23</b>		<b>642'665</b>		<b>400'774.26</b>	



Quint curraint (tenor sectuors da servezzan)		Quint 2014		Preventiv 2014		Quint 2013	
		Expensas	Entradas	Expensas	Entradas	Expensas	Entradas
<b>0</b>	<b>ADMINISTRAZIUN GENERALA</b>	<b>334'390.66</b>	<b>78'393.45</b>	<b>225'925</b>	<b>33'340</b>	<b>237'804.69</b>	<b>34'196.80</b>
<b>011</b>	<b>LEGISLATIVA</b>	<b>5'398.00</b>		<b>5'500</b>		<b>5'348.00</b>	
300	Salaris per sezzüdas e cumischius	700.00		800		650.00	
318	Servezzans e honorars	4'698.00		4'700		4'698.00	
<b>012</b>	<b>EXECUTIVA</b>	<b>94'981.85</b>	<b>30'000.00</b>	<b>48'400</b>		<b>34'574.55</b>	
300	Salaris suprastanza cumünala	33'000.10		18'500		18'000.00	
303	Sgüranzas socialas	1'948.30		1'800		775.75	
310	Material da büro e stampas	935.55					
317	Rapreschantaziuns e spaisas	39'230.50		18'000		15'798.80	
318.02	Proget da fusiun	19'867.40		10'000			
319	Oters cuosts			100			
461	Contribuziun chantunala proget da fusiun		30'000.00				
<b>020</b>	<b>ADMINISTRAZIUN CUMÜNALA</b>	<b>166'162.29</b>	<b>34'459.35</b>	<b>129'040</b>	<b>28'040</b>	<b>140'807.49</b>	<b>29'296.80</b>
302	Stadi civil	1'784.20		1'800		1'462.65	
310	Material da büro e stampas	245.00		500		623.00	
311	Mobigliar e maschinas da büro			100		382.00	
313	Material d'adöver per il büro	120.90					
315.02	Pagina d'internet	1'140.00		2'140		1'215.00	
318.01	Sgüranza da respunsabilità	3'325.90		3'600		3'325.90	
318.02	Consultaziuns iuridicas	19'311.50		7'000		19'021.75	
318.03	Portos, spaisas schec postal e banca	2'419.65		2'000		2'115.19	
318.04	Contrats da service per il computer					816.50	
318.06	Consultaziuns uffizi da fabrica	12'141.75				10'214.25	
318.09	Cuosts per taxas (passaports, permissas da sogiuorn, etc.)	1'260.00		1'000		1'564.55	
319	Oters cuosts	3'847.19		7'000		684.55	
351	Provisiun impostas chantun	1'333.80		1'600		1'345.15	
352.55	Cumünanza d'administraziuns S-L-G	115'493.65		99'700		96'162.55	
362	Contribuziuns PEB	2'227.75		2'600		1'874.45	
365	Contribuziuns ad instituziuns	1'511.00					
431.01	Permischiuns da domicil per esters		1'985.00		1'600		2'326.00
431.02	Taxas cartas d'identità e passaports				500		30.00
431.03	Taxas per permischiuns da fabrica		12'357.50		5'000		5'080.00
431.04	Permiss per vias champestras		4'300.00		4'300		4'366.40
431.06	Taxas per la publicaziun sülla pagina d'internet		615.00		550		585.00
431.09	Otras taxas da chanzlia		1'217.85		800		896.30
434	Provisiuns a la controlla d'entrada e preregistraziun da las impostas		1'505.00		1'600		1'757.00
435	Rechav da venditas		300.00		500		628.00
436	Restituziuns		475.20		1'000		1'428.80
437	Chastis				100		
451.01	Provisiun a la filiala da la AVS/AI		593.20		590		593.20
459	Otras provisiuns		1'110.60		1'500		1'606.10
490.02	Squintaziun interna praistaziun da l'administraziun		10'000.00		10'000		10'000.00
<b>025</b>	<b>SGÜRANZAS PER CHOSSAS</b>	<b>22'321.55</b>	<b>9'134.10</b>	<b>16'875</b>		<b>22'352.10</b>	
318.01	Sgüranza Mobiliar, polisa 4445.001	4'230.60		4'235		4'230.60	
318.02	Sgüranza Mobiliar, polisa 4445.002	933.70		930		930.40	
318.03	Sgüranza Mobiliar, polisa 4445.003	1'454.60		1'460		1'314.60	
318.07	Sgüranza Mobiliar, polisa 4445.004	14'164.80		8'500		14'339.50	
318.09	Sgüranza chantunala d'edifizis GVA	1'014.95		1'200		1'014.10	
318.14	Sgüranza DAS	522.90		550		522.90	
436	Restituziuns		9'134.10				

Quint curraint (tenor sectuors da servezzan)		Quint 2014		Preventiv 2014		Quint 2013	
		Expensas	Entradas	Expensas	Entradas	Expensas	Entradas
<b>072</b>	<b>CHASAS ED IMPLANTS DA SCOULA</b>	<b>45'526.97</b>	<b>4'800.00</b>	<b>26'110</b>	<b>5'300</b>	<b>34'722.55</b>	<b>4'900.00</b>
301	Salaris pedel	6'103.50		5'500		5'356.00	
303	Sgüranzas socialas	552.70		480		458.60	
305	Sgüranza malatia ed accidaint	135.20		120		114.05	
311	Mobiglia ed utensils	94.50		200		156.55	
312	Cuosts per glüm e s-chodamaint	18'412.65		12'000		13'655.90	
313	Üsaglias e material per nettiar	4'083.97		2'500		4'589.15	
314	Mantegnimaint chasas e plazzas	16'144.45		2'000		7'983.00	
390	Scumpart intern, lavuraint da cumün			3'310		2'409.30	
434	Fit sala da gimnastica				500		100.00
490	Fit intern büro Guarda Turissem / Posta		4'800.00		4'800		4'800.00
<b>1</b>	<b>SGÜREZZA PUBLICA</b>	<b>50'157.40</b>	<b>36'232.15</b>	<b>41'120</b>	<b>17'600</b>	<b>35'112.46</b>	<b>22'596.91</b>
<b>100</b>	<b>REGISTER FUNDIARI</b>		<b>21'932.85</b>		<b>4'000</b>		<b>10'011.26</b>
452	Gudogn dal register fundiari		21'932.85		4'000		10'011.26
<b>101</b>	<b>MASÜRAZIUN E TERMAZIUN</b>	<b>14'736.85</b>		<b>2'000</b>		<b>2'156.95</b>	
318.01	Mutaziuns, masüraziuns e termaziuns tras terzs	14'736.85		2'000		2'156.95	
<b>120</b>	<b>UFFIZI CIRCUITAL E DISTRICTUAL</b>	<b>9'201.30</b>		<b>7'900</b>		<b>9'632.30</b>	
361	Part deficit uffizi circuitual ed avuadia EB VM	7'225.20		5'400		6'744.30	
362	Part deficit uffizi districtual			500			
363	Part deficit uffizi da scussiu En	1'976.10		2'000		2'888.00	
<b>140</b>	<b>PUMPIERS E PULIZIA DA FÖ</b>	<b>24'288.15</b>	<b>12'890.90</b>	<b>26'710</b>	<b>12'500</b>	<b>21'553.25</b>	<b>11'780.25</b>
300	Sold	5'325.45		6'670		5'293.70	
301	Remuneraziuns e salaris	1'182.05		3'600		2'220.30	
303	Sgüranzas socialas	88.65		500		163.85	
309	Cuosts d'instrucziun			2'000			
311	Cumprita da maschinas ed utensils	5'414.20		6'600		6'029.30	
312	cuosts d'energia			1'000			
313	Material da menaschi e d'adöver	170.00					
314	Mantegnimaint dal local da pumpiers	1'766.80		670			
315	Gestiun auto da pumpiers	1'095.90		1'000		871.95	
317	Diversas spaisas	24.30		270			
318.01	Pagers da pumpiers	851.90		1'000		835.00	
318.02	Contribuziun e sgüranza pumpiers	4'312.25		1'300		3'646.45	
318.03	Spaisas da l'alarm da fö	527.30				304.20	
319	Otras spaisas			500			
390	Squintaziun interna dals cuosts da persunal			300		251.40	
391	Squintaziun interna local da pumpiers	3'529.35		1'300		1'937.10	
430	Taxas da compensaziun		4'950.00		6'000		5'450.00
434	Taxas da protecziun cunter fö		6'158.70		5'200		5'380.80
436	Restituziuns		57.10		100		58.95
437	Chastis per provas na frequentadas		200.00		200		
461	Contribuziuns chantunalas		1'525.10		1'000		890.50
<b>151</b>	<b>TIR DA SCHAIBGIAS</b>	<b>252.70</b>		<b>150</b>	<b>200</b>	<b>323.35</b>	
314	Mantegnimaint implant da schaubgia			100			
352	Contribuziun implant da tir regional Urezzas	252.70		50		323.35	

Quint curraint (tenor sectuors da servezzan)		Quint 2014		Preventiv 2014		Quint 2013	
		Expensas	Entradas	Expensas	Entradas	Expensas	Entradas
452	Bunificaziun implant da tir regional Urezzas				200		
<b>160</b>	<b>PROTECZIUN CIVILA</b>	<b>1'678.40</b>	<b>1'408.40</b>	<b>4'360</b>	<b>900</b>	<b>1'446.61</b>	<b>805.40</b>
313	Material da menaschi e d'adöver	703.05		300		540.00	
318	Servezzans e honorars	705.35		2'160		338.81	
365	Contribuziuns ad instituziuns	270.00		900		567.80	
390	Squintaziun interna cuosts personal			1'000			
436	Restituziuns		1'408.40		900		805.40
<b>2</b>	<b>SCOULAZIUN</b>	<b>221'444.32</b>	<b>210.00</b>	<b>267'225</b>		<b>219'032.59</b>	
<b>212</b>	<b>CONSORZI DA SCOULAS A - Z</b>	<b>197'084.32</b>		<b>230'000</b>		<b>195'410.44</b>	
352	ConSORZI da scoulas A - Z	197'084.32		230'000		195'410.44	
<b>214</b>	<b>SCOULA DA MUSICA</b>	<b>3'953.07</b>		<b>4'500</b>		<b>4'093.10</b>	
352	Contribuziun a la scoula da musica	3'953.07		4'500		4'093.10	
<b>217</b>	<b>CHASAS ED IMPLANTS DA SCOULA</b>		<b>210.00</b>				
434	Fit sala da gimnastica		210.00				
<b>219</b>	<b>SCOULAS ULTERIURAS SPAISAS</b>	<b>223.85</b>		<b>225</b>		<b>223.85</b>	
318.03	Radio/televisiun	223.85		225		223.85	
<b>220</b>	<b>SCOULAZIUN SPECIALA</b>	<b>3'692.85</b>		<b>3'500</b>		<b>1'939.60</b>	
352	Scoula da pedagogia curativa	3'692.85		3'500		1'939.60	
<b>230</b>	<b>SCOULAZIUN PROFESSIUNALA</b>	<b>16'490.23</b>		<b>29'000</b>		<b>17'365.60</b>	
361	Consultaziun professiunala contribuziun al chantun	2'318.40		4'000		2'796.55	
364.02	Contribuziun al chantun per scoulas professiunalas	12'609.35		18'000		14'441.95	
364.04	Contribuziuns Institut Otalpin Ftan			5'500			
364.05	Contribuziun PEB, IOF	1'562.48		1'500		127.10	
<b>3</b>	<b>CULTURA, TEMP LIBER, BASELGIA</b>	<b>32'140.16</b>	<b>12'914.50</b>	<b>43'470</b>	<b>16'380</b>	<b>38'289.63</b>	<b>14'437.00</b>
<b>300</b>	<b>PROMOZIUN DA CULTURA</b>	<b>4'202.50</b>		<b>2'940</b>		<b>6'853.90</b>	
319	Diversas sortidas	1'533.65		600		1'170.60	
352.87	Gestiun Forestala Macun	2'253.85		170		888.30	
362.01	Festa 100 ons Viafier Retica					3'615.90	
362.02	Festa giubileum Parc Naziunal Svizzer	250.00		2'000			
364	Contribuziun al museum d'Engiadina Bassa	165.00		170		163.00	
390	Squintaziun interna lavuraint da cumün					1'016.10	

Quint curraint (tenor sectuors da servezzan)		Quint 2014		Preventiv 2014		Quint 2013	
		Expensas	Entradas	Expensas	Entradas	Expensas	Entradas
<b>320</b>	<b>MEDIAS DA MASSA</b>	<b>12'914.50</b>	<b>12'914.50</b>	<b>16'380</b>	<b>16'380</b>	<b>14'437.00</b>	<b>14'437.00</b>
314	Mantegnimaint antenna	550.80		2'000		243.95	
331	Scrit giò antenna	2'846.75		2'850		3'163.05	
365	Cuosts DVBT Tele Rätia	6'849.15		8'900		8'333.50	
390.01	Fit calculatoric	667.80		630		696.50	
390.02	Squintaziun interna administraziun	2'000.00		2'000		2'000.00	
434.01	Taxa d'adöver cumünala		2'784.00		3'500		2'901.00
434.02	Taxa d'adöver DVBT Tele Rätia		8'497.35		10'500		10'287.30
480	Retrat da finanziaziun speziala		1'633.15		2'380		1'248.70
<b>330</b>	<b>PARCS E SENDAS</b>	<b>11'764.61</b>		<b>19'750</b>		<b>13'511.03</b>	
301	Salarisaziun collavuratur BAW	1'684.00		3'000		1'511.95	
314	Mantegnimaint sendas	887.55		8'000		4'381.60	
316	Fit implant da parcar staziun	3'000.25		3'200		3'200.25	
317	Indemnisaziun da spaisas	117.60		50			
352.87	Gestiun Forestala Macun	97.36				317.53	
365	Contribuziun model BAW	800.00				800.00	
390	Squintaziun interna cuosts mantegnimaint	5'177.85		5'500		3'299.70	
<b>340</b>	<b>SPORT</b>	<b>1'630.90</b>		<b>3'700</b>		<b>2'826.50</b>	
314	Plazza da sport e glatsch			500		598.95	
365	Contribuziuns ad instituziuns privatas	1'000.00		1'200		1'400.00	
390.01	Scumpart intern / lavuraint da cumün, plazza da sport e da giovar	630.90		1'000		366.65	
390.02	Scumpart intern / lavuraint da cumün, glatsch			1'000		460.90	
<b>390</b>	<b>BASELGIA</b>	<b>1'627.65</b>		<b>700</b>		<b>661.20</b>	
314	Mantegnimaint clucher	665.60					
315	Forza electrica, etc. clucher	962.05		700		514.55	
390	Scumpart intern					146.65	
<b>4</b>	<b>SANDÀ</b>	<b>55'313.65</b>		<b>69'460</b>	<b>250</b>	<b>40'017.95</b>	
<b>400</b>	<b>OSPIDALS</b>	<b>55'089.75</b>		<b>68'440</b>		<b>39'707.30</b>	
362.01	Contribuziun a l'ospital d'Engiadina Bassa	38'773.75		52'450		24'798.30	
362.02	Contribuziun ad ospidals d'utro	7'976.00		6'500		7'400.00	
363	Contribuziun a la Chüra Lischana	8'340.00		9'490		7'509.00	
<b>460</b>	<b>SERVEZZAN DA SANITÀ IN SCOUA</b>	<b>223.90</b>		<b>1'020</b>	<b>250</b>	<b>310.65</b>	
301	Daintist da scoula	223.90		500		310.65	
303	Sgüranzas socialas			20			
318	Medi da scoula			500			
434	Daintist, part dals genituors				250		
<b>5</b>	<b>BAINESSER SOCIAL</b>	<b>54'865.93</b>	<b>550.00</b>	<b>50'370</b>	<b>500</b>	<b>54'108.78</b>	
<b>570</b>	<b>DMURA D'ATTEMPATS</b>	<b>19'421.08</b>		<b>21'270</b>		<b>18'241.08</b>	
362	Contribuziun dmura Prasad-chèr Scuol	5'064.00		4'770		4'866.00	
364.01	Contribuziun dmura d'attempats Punt Ota Scuol	12'660.08		12'300		11'384.08	
364.02	Contribuziun dmura d'attempats d'utro	1'697.00		4'200		1'991.00	

Quint curraint (tenor sectuors da servezzan)		Quint 2014		Preventiv 2014		Quint 2013	
		Expensas	Entradas	Expensas	Entradas	Expensas	Entradas
<b>581</b>	<b>SUSTEGNS</b>	<b>17'450.50</b>	<b>550.00</b>	<b>10'500</b>	<b>500</b>	<b>15'957.10</b>	
361	Contribuziuns al chantun	459.55		500		509.65	
366.10	Sustegns	1'693.25		5'000		7'452.00	
366.40	Sustegns per vaschins da Guarda	15'297.70		5'000		7'995.45	
436	Resituziuns da sustegns		550.00		500		
<b>589</b>	<b>ULTERIUR PROVEDIMAINT SOCIAL</b>	<b>10'512.05</b>		<b>13'600</b>		<b>12'621.20</b>	
365.01	Consultaziun per genituors	880.00		1'100		904.00	
365.02	Fliamaint chasan	7'442.50		9'300		8'612.00	
365.04	Chüra d'uffants Engiadina Bassa	2'189.55		3'200		3'105.20	
<b>590</b>	<b>ACZIUN D'AGÜD</b>	<b>7'482.30</b>		<b>5'000</b>		<b>7'289.40</b>	
365	Diversas contribuziuns	7'482.30		5'000		7'289.40	
<b>6</b>	<b>TRAFIC</b>	<b>244'236.70</b>	<b>96'509.60</b>	<b>265'945</b>	<b>142'140</b>	<b>218'835.10</b>	<b>115'526.90</b>
<b>620</b>	<b>VIAS CUMÜNALAS</b>	<b>98'567.15</b>	<b>5'225.00</b>	<b>127'500</b>	<b>41'000</b>	<b>68'910.65</b>	<b>11'580.65</b>
311	Material per la signalisaziun			500		28.80	
313	Tablas da signalisaziun in cumün	519.50		10'000			
314.01	Mantegnimaint d'inviern	20'746.45		20'000		13'701.85	
314.02	Scuar las vias	1'128.60					
314.03	Mantegnimaint general da las vias	29'714.70		25'000		16'502.15	
314.05	Mantegnimaint mürs sechs	2'415.00		30'000		331.70	
318	Servezzan da terzas persunas	17'424.90		1'000		224.95	
390.01	Squintaziun interna cuosts rumida naiv	6'450.55		20'000		17'430.70	
390.03	Squintaziun interna cuosts mant. vias	20'167.45		21'000		20'690.50	
436.01	Restituziuns da terzas persunas		725.00		1'000		2'768.15
436.02	Taxas per rumir naiv				2'000		
436.03	Contribuziuns mürs sechs		4'500.00		38'000		8'812.50
<b>622</b>	<b>SERVEZZANS DA L'UFFIZI DA FABRICA</b>	<b>127'267.00</b>	<b>70'915.70</b>	<b>125'695</b>	<b>82'340</b>	<b>133'711.40</b>	<b>82'636.90</b>
301	Salarisaziun dal personal	85'474.60		87'000		87'143.90	
303	Sgüranzas socialas	7'274.75		7'300		7'225.05	
304	Sgüranza da pensiun	5'336.45		5'300		5'324.45	
305	Sgüranzas cunter accidaints e malatias SUVA	1'174.20		1'000		990.60	
309	Oters cuosts dal personal					1'750.00	
310	Material da büro e stampas			50			
311	Aquist da maschinas e veiculs	1'600.00					
313	Material d'adöver e benzin	6'025.55		8'000		8'049.00	
314.01	Mantegnimaint remissa staziun	342.35		345		342.35	
314.02	Mantegnimaint local garaschaziun	8'235.15		3'500		4'519.90	
315	Mantegnimaint da maschinas e veiculs	8'833.95		8'000		11'687.25	
317	Indemisaziun da spaisas	300.00		300		300.00	
318.01	Sgüranzas ed impostas da trafic tractor	360.00		2'050		2'800.40	
318.02	Sgüranzas ed impostas da trafic auto da cumün			1'150		1'268.50	
318.03	Taxa sül trafic pesant	2'310.00		1'700		2'310.00	
434	Entradas tractor		2'143.00		1'000		1'168.00
435	Lavur stradin per terzs		1'325.00		800		600.00
436	Diversas entradas		536.40		500		536.40
437	Prestaziun da sgüranzas		2'105.60				
490.10	Scrit bun part cuosts personal		60'099.90		78'310		77'749.70
491.02	Squintaziun interna local da pumpiers e da rument		4'705.80		1'730		2'582.80

Quint curraint (tenor sectuors da servezzan)		Quint 2014		Preventiv 2014		Quint 2013	
		Expensas	Entradas	Expensas	Entradas	Expensas	Entradas
<b>623</b>	<b>PLAZZA DA PARCAR</b>	<b>13'877.90</b>	<b>20'368.90</b>	<b>9'500</b>	<b>18'800</b>	<b>13'129.80</b>	<b>21'309.35</b>
314	Mantegnimaint piazza da parcar	8'047.40		1'500		1'764.40	
390.02	Scumpart intern lavuraint da cumün	5'830.50		8'000		11'365.40	
434	Entradas piazza da parcar		20'416.90		18'500		21'155.35
437	Chastis		-48.00		300		154.00
<b>624</b>	<b>INGLÜMINAZIUN PUBLICA DA LAS VIAS</b>	<b>4'524.65</b>		<b>3'250</b>		<b>3'083.25</b>	
312	Energia	1'880.10		1'950		1'894.75	
314	Mantegnimaint	2'448.75		1'000		748.55	
390	Scumpart intern lavuraint da cumün	195.80		300		439.95	
<b>7</b>	<b>AMBIANT E PLANISAZIUN</b>	<b>300'248.58</b>	<b>307'485.21</b>	<b>191'420</b>	<b>180'920</b>	<b>193'632.99</b>	<b>185'603.24</b>
<b>700</b>	<b>PROVEDIMAIN D'AUA</b>	<b>94'889.35</b>	<b>94'889.35</b>	<b>61'420</b>	<b>61'420</b>	<b>63'350.74</b>	<b>63'350.74</b>
314	Mantegnimaint dal provedimaint d'aua	42'076.95		15'000		12'595.79	
318	Servezzans da terzas personas	11'988.45		4'600		542.15	
331	Amortisaziun ordinaria dal provedimaint d'aua	32'725.40		31'180		38'999.30	
390.01	Fit calculatoric	5'554.65		5'640		6'311.85	
390.03	Scumpart intern lavuraint da cumün	543.90		3'000		2'901.65	
390.04	Squntaziun interna administraziun	2'000.00		2'000		2'000.00	
434	Taxas pel consüm d'aua		50'981.00		50'500		51'091.50
480	Retrat da finanziaziun speziala		43'908.35		10'920		12'259.24
<b>710</b>	<b>CHANALISAZIUN E SARINERA</b>	<b>166'235.26</b>	<b>166'235.26</b>	<b>100'000</b>	<b>100'000</b>	<b>103'705.55</b>	<b>103'705.55</b>
301	Indemnisaziun al cumün da Lavin, part survagliader da sarinera	23'818.83		22'000		20'164.80	
312	Aua, energia, material da s-chaldar	8'870.70		7'500		6'877.10	
314	Mantegnimaint da la chanalisaziun e sarinera	36'812.42		11'500		25'064.37	
318	Servezzans e honorars	20'197.01		6'000		7'116.30	
331	Amortisaziun ordinaria	53'690.45		25'810		17'470.30	
352	Part cuosts veicul manader da sarinera			1'700		2'193.80	
380	Deposit in finanziaziun speziala			12'220		13'645.08	
390.01	Squntaziun interna cuosts da persunal	12'792.30		5'000		6'201.30	
390.02	Squntaziun interna administraziun	2'000.00		2'000		2'000.00	
392	Squntaziun interna fits calculatorics	8'053.55		6'270		2'972.50	
434	Taxas da chanalisaziun		103'133.95		100'000		103'705.55
480	Retrat da finanziaziun speziala		63'101.31				
<b>720</b>	<b>ALLONTANAMAIN DAL S-CHART</b>	<b>16'496.25</b>	<b>16'496.25</b>	<b>17'500</b>	<b>17'500</b>	<b>16'876.95</b>	<b>16'876.95</b>
318	Servezzan da la PEB	8'720.35		10'500		7'520.60	
319	Transport roba bloccanta, fier, öla, tola	1'249.10		1'000		1'627.90	
380	Deposit in finanziaziun speziala			670		1'633.15	
390.01	Squntaziun interna cuosts da persunal	3'350.35		2'900		3'449.60	
390.02	Squntaziun interna administraziun	2'000.00		2'000		2'000.00	
391	Squntaziun interna local da rument	1'176.45		430		645.70	
434	Taxas da s-chart		15'266.50		17'500		16'876.95
480	Retrat da finanziaziun speziala		1'229.75				


Quint curraint (tenor sectuors da servezzan)		Quint 2014		Preventiv 2014		Quint 2013	
		Expensas	Entradas	Expensas	Entradas	Expensas	Entradas
<b>730</b>	<b>BACHARIA</b>		<b>390.30</b>	<b>4'100</b>	<b>500</b>		
315	Mantegnimaint bacharia			4'000			
390	Part cuosts persunal			100			
434	Entradas taxas bacharia		390.30		500		
<b>740</b>	<b>SUNTERI E SEPULTÛRA</b>	<b>4'697.35</b>	<b>800.00</b>	<b>2'500</b>		<b>5'593.64</b>	<b>200.00</b>
314	Uorden / mantegnimaint dal sunteri	4'566.80		1'500		5'509.84	
390	Squintaziun interna cuosts da persunal	130.55		1'000		83.80	
434	Taxas per fossas		800.00				200.00
<b>750</b>	<b>REPARS E RUINAS</b>	<b>2'642.54</b>		<b>200</b>		<b>181.83</b>	
352.01	Gestiun Forestala Macun construcziun protecziun forestala	2'642.54		200		181.83	
<b>781</b>	<b>DEPONIA DA CADAVERS</b>	<b>981.75</b>		<b>700</b>		<b>596.55</b>	
318	Cuosts da transport	720.95		400		335.75	
361	Contribuziun al chantun	260.80		300		260.80	
<b>789</b>	<b>OTRAS IMMISSIUNS</b>	<b>9'003.76</b>	<b>28'674.05</b>	<b>3'000</b>	<b>1'500</b>	<b>2'737.45</b>	<b>1'470.00</b>
318	Deponia material da fabrica			1'000			
319	Robidog	3'162.25					
352.87	Gestiun Forestala Macun	2'643.46					
390	Squintaziun interna cuosts persunal	3'198.05		2'000		2'737.45	
434	Taxas deponia material da fabrica		28'674.05		1'500		1'470.00
<b>790</b>	<b>PLANISAZIUN LOCALA</b>	<b>5'302.32</b>		<b>2'000</b>		<b>590.28</b>	
301	Salarisaziun	1'450.00					
318	Lavuors planisadurs	3'657.60		2'000			
352.01	Gestiun Forestala Macun	194.72				590.28	
<b>8</b>	<b>ECONOMIA PUBLICA</b>	<b>973'682.23</b>	<b>905'403.67</b>	<b>702'580</b>	<b>658'290</b>	<b>1'373'598.84</b>	<b>1'291'329.60</b>
<b>800</b>	<b>ALPS E PAS-CHS</b>	<b>24'876.23</b>	<b>28'426.50</b>	<b>15'622</b>	<b>27'390</b>	<b>43'309.00</b>	<b>27'818.50</b>
301	Salarisaziun dal persunal			200		2'190.00	
303	Sgüranzas socialas			17			
305	Sgüranzas cunter accidaint e malatia			5			
314.01	Mantegnimaint chamonnas	1'625.85		4'000		1'718.30	
314.03	Mantegnimaint Alp Sura	9'757.15		6'000		8'664.75	
314.04	Mantegnimaint Alp Suot	5'976.15		2'000		25'644.25	
315	Mantegnimaint lingias da sauaziun	6'612.30		2'000		1'996.30	
319	Oters cuosts			300			
352.87	Gestiun Forestala Macun	284.78					
390	Squintaziun interna cuosts da persunal	620.00		1'100		3'095.40	
420	Taxas da sauaziun		1'487.50		1'490		1'487.50
429	Taxas d'erbadis		8'569.00		7'500		7'961.00
461	Contribuziun sùn l'alpagiada		18'370.00		18'400		18'370.00
<b>801</b>	<b>MEGLDRAMANTS PASCULAZIUN E FUOND</b>			<b>1'500</b>			
314	Mantegnimaint saivs, vias, auagls e divers			1'500			

Quint curraint (tenor sectuors da servezzan)		Quint 2014		Preventiv 2014		Quint 2013	
		Expensas	Entradas	Expensas	Entradas	Expensas	Entradas
<b>802</b>	<b>CUMBAT EPIDEMIAS</b>	<b>5'992.00</b>	<b>3'712.00</b>	<b>6'500</b>	<b>4'000</b>	<b>6'370.50</b>	<b>3'906.50</b>
361	Controlla fuond epidemias	5'992.00		6'500		6'370.50	
435	Fondo epidemia part privats		3'712.00		4'000		3'906.50
<b>810</b>	<b>UFFIZI FORESTAL</b>	<b>94'108.13</b>	<b>58'184.10</b>	<b>77'200</b>	<b>77'000</b>	<b>75'117.87</b>	<b>59'566.80</b>
318.01	Preparaziun e transports da laina, prestaziuns da terz, honorars	1'630.80					
318.20	Sortidas dal forestal	1'507.00		7'200		37'241.40	
352.05	Gestiun Forestala Macun	90'698.38		68'000		37'876.47	
390	Scumpart intern lavuraint da cumün	271.95		2'000			
435.20	Entradas dal forestal		42'153.30		50'000		17'113.50
452.02	Guadogn Macun prodots		4'385.90		2'500		1'848.20
461	Contribuziuns chantunalas		11'644.90		24'500		40'605.10
<b>830</b>	<b>TURISSEM</b>	<b>76'992.20</b>	<b>49'314.55</b>	<b>94'370</b>	<b>49'200</b>	<b>96'228.92</b>	<b>53'868.80</b>
301	Salarisaziun dal personal	3'237.50		3'000		2'333.50	
303	Sgüranzas socialas			300		199.75	
305	Sgüranzas cunter accidaints e malatias	50.95		70		31.55	
310	Broschüras d'infuormaziun			5'000			
313	Material d'adöver e benzin			1'500		1'205.65	
314.02	Mantegnimaint infrastructuras (lavurs da stà, lavurs d'inviern, Via Uorsin)	500.00		3'000		9'159.85	
315.01	Mantegnimaint maschina da far pista	3'018.20		2'000		3'399.85	
318.01	Servezzans da terzas personas	2'556.10				498.95	
318.02	Sgüranza per maschina da far pista	1'504.05		2'170		2'132.60	
319	Oters cuosts			100			
331	Schogliamaint dabun società Guarda Turissem					11'397.05	
352.87	Gestiun Forestala Macun					295.17	
364	Contribuziun Guarda turissem			9'350			
365.01	Contribuziun BAW	225.00		180		175.00	
365.02	Contribuziun ESTAG, post d'infuormaziun	39'600.00		39'600		39'600.00	
365.03	Contribuziun ESTAG, marketing	21'000.00		23'000		21'000.00	
390.01	Scumpart intern lavuraint da cumün	500.40		300			
390.02	Fit intern büro Guarda Turissem / Posta	4'800.00		4'800		4'800.00	
431.01	Taxas da cura effectivas		40'070.40		40'000		43'840.90
431.02	Taxas da cura pauschalas		9'216.65		8'000		8'533.35
431.03	Lavurs cun maschina da far pista		27.50		200		192.50
436	Restituziuns				1'000		
463	Restituziun da Guarda Turissem						1'302.05
<b>840</b>	<b>COMMERZI, MANSTERANZA, INDUSTRIA</b>	<b>5'947.15</b>		<b>6'688</b>		<b>6'403.55</b>	
361	Commerzi, mansteranza, industria	4'759.25		5'500		5'215.55	
365.02	Contribuziun a la Gurlaina SA	1'187.90		1'188		1'188.00	
<b>860</b>	<b>MEZS PER LA PRODUCZIUN DA LA FORZA ELECTRICA</b>	<b>190'299.20</b>	<b>190'299.20</b>			<b>558'425.60</b>	<b>558'425.60</b>
313	Cumüns concessiunaris OEE					41'195.50	
315	Mantegnimaint cabel electric e transfuormaturs					3'006.25	
316	CCC scumpart dals cuosts technics ed administrativs					5'403.10	
318.01	Energia Engiadina, lavuors administrativas	9'020.25				10'555.70	
319	Fit retschaivaduors	1'292.40				3'625.90	
331	Scrit giò implant electric	33'640.30				19'591.30	


Quint curraint (tenor sectuors da servezzan)		Quint 2014		Preventiv 2014		Quint 2013	
		Expensas	Entradas	Expensas	Entradas	Expensas	Entradas
390.01	Squintaziun interna cuosts da personal	130.55				732.85	
390.02	Squintaziun interna administraziun	2'000.00				2'000.00	
391	Forza electrica retrat da la zentrala cumünala	137'741.00				469'376.30	
392	Squintaziun interna fits calculatorics	6'474.70				2'938.70	
435	Entrada per consüm da forza		190'299.20				273'616.00
436.02	Restituziun MKF						284'809.60
<b>861</b>	<b>PRODUCZIUN DA FORZA ELECTRICA</b>	<b>575'467.32</b>	<b>575'467.32</b>	<b>500'700</b>	<b>500'700</b>	<b>587'743.40</b>	<b>587'743.40</b>
315	Mantegnimaint zentrala cumünala (Charal/Sarinera)	22'526.75		23'000		21'043.30	
331.01	Scrit giò zentrala cumünala (Charal)	13'453.85		13'130		14'588.60	
331.02	Scrit giò zentrala cumünala (Sarinera)	32'203.50		32'530		35'781.65	
380.02	Deposit in finanziaziun speziala fondo masüras da megl dramaint - forza electrica ecologica	21'693.80		19'000		18'127.80	
390.01	Fit calculatoric (Charal)	-2'726.45		-2'660		-2'475.05	
390.03	Furniziun dal guadogn provedimaint electric a la generalità	494'842.02		421'530		506'747.70	
391	Fit calculatoric (Sarinera)	-6'526.15		-5'830		-6'070.60	
435	Vendita forza electrica a la RE		416'033.32				118'367.10
436.01	Ouvras da cumün ARA + Charal				500'700		
480	Retrat da finanziaziun speziala (Charal/Sarinera)		21'693.00				
490	Producziun zentrala cumünala		137'741.00				469'376.30
<b>9</b>	<b>FINANZAS ED IMPOSTAS</b>	<b>1'136'166.15</b>	<b>2'067'829.43</b>	<b>232'980</b>	<b>1'683'740</b>	<b>292'946.20</b>	<b>1'440'463.04</b>
<b>900</b>	<b>IMPOSTAS CUMÜNALAS</b>		<b>574'907.85</b>		<b>411'000</b>		<b>647'799.54</b>
400.10	Imposta sün entrada		245'426.00		225'000		263'817.00
400.20	Imposta sün facultà		65'249.00		60'000		58'785.00
400.25	Imposta personala						2'695.00
400.30	Imposta a la funtauna		9'767.15		20'000		29'075.14
400.40	Imposta sün guadogn da liquidaziun		21'007.00				54'032.00
401	Imposta persunas juridicas		10'160.40		10'000		7'090.20
402	Imposta fundiaria		86'221.30		65'000		74'664.20
403	Imposta sün gudogns fundiaris		47'701.25		10'000		93'723.85
404	Imposta da müdaman		88'040.00		20'000		50'431.70
405	Imposta d'eredità e da regal						12'762.95
406.20	Imposta da chans		1'335.75		1'000		722.50
<b>920</b>	<b>EGUALISAZIUN DA FINANZAS</b>	<b>14'295.40</b>		<b>16'000</b>		<b>12'390.65</b>	
341	Contribuziuns a l'egualisaziun da finanzas	14'295.40		16'000		12'390.65	
<b>932</b>	<b>PART VI DA REGALS E PATENTAS</b>		<b>495'172.02</b>		<b>421'630</b>		<b>506'927.70</b>
410	Patentas d'ustaria e butias		330.00		100		180.00
490.03	Furniziun dal guadogn dal provedimaint electric		494'842.02		421'530		506'747.70
<b>934</b>	<b>CONCESSIUNS PER DRETS D'AUA + SECTUR D'ENERGIA</b>	<b>2'001.15</b>	<b>535'570.20</b>	<b>2'000</b>	<b>258'300</b>	<b>1'663.50</b>	<b>226'264.10</b>
360	Contribuziun franc da cuntrada	2'001.15		2'000		1'663.50	
410.01	Corp. da cumüns fit d'aua En		436'686.05		186'500		196'251.25
410.02	Corp. da cumüns sviamaint Spöl		27'239.70		22'000		21'732.70
410.04	Corp. da cumüns energia gratuita e privilegiada		12'216.30				8'280.15

Quint curraint (tenor sectuors da servezzan)		Quint 2014		Preventiv 2014		Quint 2013	
		Expensas	Entradas	Expensas	Entradas	Expensas	Entradas
410.10	Energia da concessiun				6'900		
410.11	Contribuziun man public		24'428.15		22'900		
410.12	EE-Energia Engiadina, guadogn		35'000.00		20'000		
<b>940</b>	<b>FITS</b>	<b>14'241.78</b>	<b>417'151.36</b>	<b>9'220</b>	<b>548'460</b>	<b>15'274.20</b>	<b>15'128.70</b>
320	Bunificaziun da fits	180.50				270.00	
321	Fits per chapital sùn cuorta dūrada	77.23		500		64.15	
322	Fits per chapital sùn lunga dūrada	4'731.45		8'720		6'394.40	
392	Fits calculatorics	9'252.60				8'545.65	
420	Fits sùn quints corrents		827.91		1'000		769.90
421	Fits sùn avairs fits da retard		14.15		200		581.70
422	Fits dals tituls da chapital		10.00		50		12.50
423	Dividendas da las OEE				1'310		693.00
424.02	Guadogn da contabilità vendita da la rait electrica		394'743.70		341'800		
429	Fits da retard		804.90		50		152.05
480	Cassaziun obligaziun per finanziaziun speciala				200'000		
492	Fits calculatorics		20'750.70		4'050		12'919.55
<b>942</b>	<b>IMMOBIGLIAS DA LA FACULTA FINANZIALA</b>	<b>2'600.10</b>	<b>45'028.00</b>	<b>8'500</b>	<b>44'350</b>	<b>3'661.00</b>	<b>44'343.00</b>
314.01	Mantegnimaint chasa Fuschina 102	1'219.20		3'000		1'714.70	
314.02	Mantegnimaint chasa Guarda Pitschen	889.05		3'000		999.80	
314.03	Mantegnimaint fuschina no. 100	191.60		500			
314.04	Mantegnimaint resgia 117	191.45		500		191.20	
314.05	Mantegnimaint chasa Fuschina 106					84.90	
390.01	Squint. int. cuosts persunal chasa Fuschina 102			500			
390.02	Squint. int. cuosts persunal chasa Guarda Pitschen	108.80		300			
390.03	Squint. int. cuosts persunal chasa Fuschina 100			100			
390.05	Squint. int. cuosts persunal Resgia 117			600		670.40	
423.01	Entrada fits chasa da cumün Fuschina 102		13'500.00		13'500		13'500.00
423.02	Entrada fits chasa Guarda Pitschen		27'800.00		26'400		26'400.00
423.03	Entrada fits fuschina cumünala		3'360.00		3'360		3'360.00
423.10	Fits per drets da fabrica		40.00		40		40.00
423.20	Fits per fuond e pas-ch cumünal		328.00		350		328.00
436	Restituziuns				700		715.00
<b>980</b>	<b>AMORTISAZIUN DA LA FACULTÀ DA FINANZAS</b>	<b>1'581.35</b>				<b>5'731.70</b>	
330.01	Amortisaziun da la facultà da finanzas	1'581.35				535.70	
330.02	Rectificaziun da debiturs					5'196.00	
<b>981</b>	<b>AMORTISAZIUNS DA LA FACULTÀ ADMININSTRATIVA</b>	<b>1'101'446.37</b>		<b>197'260</b>		<b>254'225.15</b>	
331	Amortisaziuns ordinarias	56'487.65		197'260		42'433.50	
332	Amortisaziuns supplementaras	1'044'958.72				197'534.30	
380.02	Amort. pajamaint anticipà chanasaziun/sarinera					14'257.35	
	<b>Expensas totalas</b>	<b>3'402'645.78</b>		<b>2'090'495</b>		<b>2'703'379.23</b>	
	<b>Entradas totalas</b>		<b>3'505'528.01</b>		<b>2'733'160</b>		<b>3'104'153.49</b>
	<b>Suravanz entradas</b>	<b>102'882.23</b>		<b>642'665</b>		<b>400'774.26</b>	

Quint d'investiziun (tenor secziuns da servezzan)		Quint 2014		Preventiv 2014		Quint 2013	
		Expensas	Entradas	Expensas	Entradas	Expensas	Entradas
0	ADMINISTRAZIUN GENERALA Saldo	9'174.35	9'174.35	10'000	10'000		
3	CULTURA, TEMP LIBER, BASELGIA Saldo	4'725.00	4'725.00	11'000	11'000		
6	TRAFIC Saldo	551'259.30	551'259.30	2'225'000	2'220'000	258'909.80	258'909.80
7	AMBIANT E PLANISAZIUN Saldo	565'018.01	428'207.55 136'810.46	443'000	359'500 83'500	657'349.60	242'662.65 414'686.95
8	ECONOMIA PUBLICA Saldo	35'829.87 9'694.63	45'524.50	37'000	17'750 19'250	336'671.46	64'719.50 271'951.96
	Expensas facultà d'administraziun	1'166'006.53		2'726'000		1'252'930.86	
	Entradas facultà d'administraziun		473'732.05		382'250		307'382.15
	Surplù facultà d'administraziun		692'274.48		2'343'750		945'548.71



Quint d'investiziun (tenor gener)		Quint 2014		Preventiv 2014		Quint 2013	
		Expensas	Entradas	Expensas	Entradas	Expensas	Entradas
<b>5</b>	<b>EXPENSAS</b>	<b>1'166'006.53</b>		<b>2'726'000</b>		<b>1'252'930.86</b>	
50	BAINS MATERIALS	1'161'725.03		2'693'000		1'211'254.11	
58	OTERS CUOSTS D'ACTIVAR	4'281.50		33'000		41'676.75	
<b>6</b>	<b>ENTRADAS</b>		<b>473'732.05</b>		<b>382'250</b>		<b>307'382.15</b>
60	DISCHMINUZIUN DA BAINS MATERIALS		36'000.00				40'000.00
61	TAXAS DA GIODIAMAIN E RECUMBENSA PER AVANTACHS		437'732.05		355'000		249'069.55
66	CONTRIBUZIUNS PER AIEN QUINT				27'250		18'312.60
	<b>Expensas facultà d'administraziun</b>	<b>1'166'006.53</b>		<b>2'726'000</b>		<b>1'252'930.86</b>	
	<b>Entradas facultà d'administraziun</b>		<b>473'732.05</b>		<b>382'250</b>		<b>307'382.15</b>
	<b>Surplü facultà d'administraziun</b>		<b>692'274.48</b>		<b>2'343'750</b>		<b>945'548.71</b>



Quint d'investiziun (tenor sectuors da servezzan)		Quint 2014		Preventiv 2014		Quint 2013	
		Expensas	Entradas	Expensas	Entradas	Expensas	Entradas
0	ADMINISTRAZIUN GENERALA	9'174.35		10'000			
072	CHASAS ED IMPLANTS DA SCOULA	9'174.35		10'000			
503	Sanaziun entrada chasa da scoula	9'174.35		10'000			
3	CULTURA, TEMP LIBER, BASELZIA	4'725.00		11'000			
330	PARCS E SENDAS	4'725.00		11'000			
501	Via da la Punt Foura Turnina	4'725.00		11'000			
6	TRAFIC	551'259.30		2'225'000	5'000	258'909.80	
620	VIAS CUMÜNALAS	450'432.45		710'000	5'000	30'469.40	
501.13	Via da Ruinas	344'300.00		550'000		12'107.10	
501.15	Via Bos-cha			40'000			
501.19	Plazza da volver Guarda Pitschen	79'695.00		100'000			
501.20	Via Auasagna					14'798.30	
501.21	Via staziun	26'437.45		20'000			
506	Indriz da radar per via chantunala					3'564.00	
661.02	Contribuziuns chantunalas				5'000		
622	SERVEZZANS DA L'UFFIZI DA FABRICA					183'620.40	
506.03	Tractor da cumün					183'620.40	
623	PLAZZA DA PARCAR	27'564.00		1'500'000		44'820.00	
501.03	Investiziuns plazzas da parcar Giarsun	27'564.00		100'000		44'820.00	
501.04	Implant da parcar Ruinas			1'400'000			
624	INGLÜMINAZIUN PUBLICA DA LAS VIAS	73'262.85		15'000			
501.03	Adattamaints inglüminaziun publica	73'262.85		15'000			
7	AMBIANT E PLANISAZIUN	565'018.01	428'207.55	443'000	359'500	657'349.60	242'662.65
700	PROVEDIMAINT D'AUA	75'643.36	60'617.60	210'000	10'000	13'890.20	37'630.00
501.01	Renovaziun bügls	3'684.40		60'000			
501.02	Idrants	20'911.00		20'000			
501.06	Sanaziun inchaschamaint funtana Naira			80'000			
501.12	Aual Craista Suot Chamot	2'247.01				13'890.20	
506.01	Proget quintadurs d'aua	48'800.95		50'000			
610	Taxas d'attach provedimaint d'aua		60'617.60		10'000		37'630.00
710	CHANALISAZIUN E SARINERA	443'956.80	367'589.95	110'000	345'000	578'304.65	198'632.65
501.02	Investiziun chanalizaziun			80'000			
503.01	Proget "GEP"	9'913.20		10'000		7'201.60	
503.02	Sarinera	37'837.65		20'000			
506.02	Rimplazzamaint indrizs sarinera	396'205.95				571'103.05	
610.01	Taxas d'attach sarinera/chanalizaziun		51'419.90		10'000		45'900.00
610.02	Taxas d'attach unicas 2013-2014		316'170.05		335'000		152'732.65

Quint d'investiziun (tenor sectuors da servezzan)		Quint 2014		Preventiv 2014		Quint 2013	
		Expensas	Entradas	Expensas	Entradas	Expensas	Entradas
720	<b>ALLONTANAMAIN DAL S-CHART</b>	13'312.10		80'000			
501.01	Implant da s-chart Molok	13'312.10		80'000			
740	<b>SUNTERI E SEPULTÛRA</b>	27'824.25		10'000		23'478.00	
501	Proget sunteri	27'824.25		10'000		23'478.00	
790	<b>PLANISAZIUN LOCALA</b>	4'281.50		33'000	4'500	41'676.75	6'400.00
581.80	Investiziuns per la planisaziun locala	4'281.50		25'000		32'500.75	
581.96	Concept da rait regional, agricultura			8'000		9'176.00	
661.96	Subvenziuns chantunalas concept da rait				4'500		6'400.00
8	<b>ECONOMIA PUBLICA</b>	35'829.87	45'524.50	37'000	17'750	336'671.46	64'719.50
800	<b>ALPS E PAS-CHS</b>	5'806.40	36'000.00			42'561.80	40'000.00
503.95	Investiziuns / renovaziun Alp Sura					2'402.65	
503.96	Investiziuns / renovaziun Alp Suot	5'806.40				40'159.15	
603.96	Contribuziuns / subvenziuns Alp Suot		36'000.00				40'000.00
810	<b>UFFIZI FORESTAL</b>	9'995.80		25'000	17'750	19'068.36	11'912.60
505.15	Investiziuns proget via da god Glatschusa sura					19'068.36	
505.16	Investiziuns proget forestal via da god Sur En	9'995.80		25'000			
661.10	Chantun per progets forestals				17'750		11'912.60
830	<b>TURISSEM</b>			12'000			
509	Tablas da bivngaint			12'000			
860	<b>MEZS PER LA PRODUCZIUN DA LA FORZA ELECTRICA</b>		9'524.50			271'800.55	12'806.90
500	Acquist parcella no. 1053					3'667.00	
501.05	Investiziuns TS Suot Baselgia					234'665.70	
501.08	Rinforzaments cabel electric					33'467.85	
610	Taxas d'attach curraint electric		9'524.50				12'806.90
861	<b>PRODUCZIUN DA FORZA ELECTRICA</b>	20'027.67				3'240.75	
501.05	Revisiun generatur e turbina	19'518.42					
501.06	Proget Charal 2	509.25				3'240.75	
	<b>Expensas facultà d'administraziun</b>	1'166'006.53		2'726'000		1'252'930.86	
	<b>Entradas facultà d'administraziun</b>		473'732.05		382'250		307'382.15
	<b>Surplü facultà d'administraziun</b>		692'274.48		2'343'750		945'548.71

		Facultà als 01.01.2014	M ü d a s AugmainDschminuziun	Facultà als 31.12.2014
<b>1</b>	<b>ACTIVA</b>	<b>6'466'873.30</b>	<b>490'651.30</b>	<b>5'976'222.00</b>
	<b>FINANZVERMÖGEN</b>			
<b>10</b>	<b>MEZS LIQUIDS</b>	<b>1'169'923.86</b>	<b>433'568.49</b>	<b>1'603'492.35</b>
1000	Chascha	1'116.90	1'116.90	
1010	Schec postal 70-609-5	386'255.40	694'027.44	1'080'282.84
1020.01	BCG CG 133.397.600	406'583.14	259'408.65	147'174.49
1020.03	BCG CG 133.397.607	375'968.42	66.60	376'035.02
<b>11</b>	<b>DABUNS</b>	<b>1'091'800.15</b>	<b>39'454.20</b>	<b>1'131'254.35</b>
1110.10	Conto impostas pro'l chantun	2'268.90	3'783.63	6'052.53
1110.20	Conto da rendaint abx-tax	6'166.00		6'031.45
1110.25	Cto.-corrent Cumünanza d'administraziuns Guarda	1'736.85		1'736.85
1110.30	Cto.-corrent Guarda Turissem	1'302.05		1'302.05
1120.30	Debitur impostas cumünalas abx-tax	411'061.10		65'562.55
1150.10	Imposta da squint	383.75		143.00
1150.25	Depot da clav barriera PP Piz Buin	100.00		100.00
1150.50	Debiturs	377'075.87		39'799.90
1150.52	Debitur impostas cumünalas Host	325.00		325.00
1150.80	Contocorrent PEB	2'284.27	22.03	2'306.30
1150.87	Contocorrent Gestiu Forestala Macun	37'806.75		36'712.65
1150.88	Contocorrent Macun prodots	1'848.20	2'537.70	4'385.90
1150.89	Contocorrent scoulas A - Z	110'480.80	39'915.68	150'396.48
1150.90	Oters debiturs	58'418.41	217'259.56	275'677.97
1150.98	Conto da transit per bigliets da Vereina	4'183.00		2'278.50
1190.50	IPV forza electrica	28'675.60		29'644.30
1190.51	IPV arschaints	47'683.60		46'750.05
<b>12</b>	<b>BAINS DA LA FACULTÀ FINANZIALA</b>	<b>1'493'180.90</b>	<b>32'212.07</b>	<b>1'460'968.83</b>
1200.22	BCG, fondo sunteri Könz-Brunner CA 133.397.600	11'786.25	19.15	11'805.40
1200.30	BCG, fondo masüras da megl dramaint - Forza electrica ecologica BCG CG 133.397.615	142'654.65		32'050.72
1210.10	Aczias OEE, Zernez (308)	30'800.00		30'800.00
1210.11	Aczias Viafier retica VR (3)	1.00		1.00
1210.12	Aczias Rätia Energie AG (5)	750.00		175.50
1210.13	Aczias Institut Otalpin (179)	1.00		1.00
1210.14	Tschertificat chasa da giarsuns, Samedan (1)	1.00		1.00
1210.15	Tschertificat center da dmura, Zuoz (1)	1.00		1.00
1210.16	Tschertificat asil Punt Ota, Scuol (1)	1.00		1.00
1210.17	Aczias Halla Gurlaina SA (76)	1.00		1.00
1210.18	Aczias Pendicularas Motta Naluns (5)	305.00		5.00
1230.01	Stabel no. 102, chasa da cumün	471'000.00		471'000.00
1230.02	Stabel no. 100, fuschina	69'034.50		69'034.50
1230.03	Stabel no. 117, resgia	80'054.90		80'054.90
1230.06	Guarda Pitschen, parcelas Guarda Pitschen	1'379.00		1'379.00
1230.07	Stabel no. 112, chasa Guarda Pitschen	677'655.10		677'655.10
1230.08	Zona industrial	3'088.50		3'088.50
1230.09	Bains da la facultà finanziaria	4'667.00		4'667.00
<b>13</b>	<b>ACTIVAS TRANSITORICAS</b>	<b>115'351.15</b>	<b>69'451.15</b>	<b>45'900.00</b>
1300.10	Activas transitoricas	115'351.15	69'451.15	45'900.00
	<b>VERWALTUNGSVERMÖGEN</b>			
<b>14</b>	<b>BAINS DA LA FACULTÀ ADMINISTRATIVA</b>	<b>2'258'575.31</b>	<b>711'685.49</b>	<b>1'546'889.82</b>
1400.10	Plazza da sport	1.00		1.00
1400.15	Plazzas da parcar in cumün	44'820.00		44'819.00
1400.20	Part parcella 877 (Bonorand), plazza da volver e parcar Guarda Pitschen	28'056.00	79'695.00	107'751.00

	Facultà als 01.01.2014	M ü d a d a s AugmaintDischminuziun	Facultà als 31.12.2014
1410.11 Implant da s-chart Molok		13'312.10	13'312.10
1410.20 Cabel electric e transfuormatur	431'648.10	431'648.10	
1410.25 Zentrala electrica cumünala	134'538.33	6'573.82	141'112.15
1410.30 Provedimaint d'aua	327'254.07	66'500.59	260'753.48
1410.45 Sarinera e chnalisaziun	536'904.65	22'676.40	559'581.05
1410.46 Implant da forza electrica	322'034.79	32'203.50	289'831.29
1410.47 Implant da sauaziun	1.00		1.00
1410.50 Antenna cumünaivla	28'467.55	2'846.75	25'620.80
1410.61 Proget vias forestalas	18'968.48	18'967.48	1.00
1410.62 Via Guarda Pitschen	1.00		1.00
1410.65 Piazza da parcar Valletta	1.00		1.00
1410.66 Inglüminaziun publica		1.00	1.00
1410.70 Proget forestal scumpart god e pas-ch	1.00		1.00
1410.75 Vias cumünalas	58'426.89	41'574.11	100'001.00
1410.90 Sunteri	23'479.00	23'478.00	1.00
1430.90 Chasa da scoula e schler da defaisa	1.00		1.00
1430.91 Divers edifizis da la facultà administrativa	1.00		1.00
1430.92 Clucher	1.00		1.00
1430.93 Garaschaziun e local da pumpiers	56'291.25	56'290.25	1.00
1450.10 God	1.00		1.00
1450.11 Alp Sura	63'786.65	63'785.65	1.00
1450.12 Alps e pas-chs	1.00		1.00
1450.13 Alp Suot	160.15	159.15	1.00
1450.15 Chamonna Stavès	1.00		1.00
1460.01 Computer chanzlia cumünala	1.00		1.00
1460.02 Inventar/mobilier da büro	1.00		1.00
1460.03 Guidas d'art	100.00		100.00
1460.05 Tractor cumünal	183'621.40	183'620.40	1.00
1460.06 Material da pumpiers	1.00		1.00
1460.07 Auto cumünal	1.00		1.00
1460.08 Auto da pumpiers	1.00		1.00
1460.09 Sternader da gera	1.00		1.00
1460.10 Maschina da far pista	1.00		1.00
1460.11 Quintadurs d'aua		48'800.95	48'800.95
<b>15 IMPRAISTS E PARTICIPAZIUNS</b>	<b>7'000.00</b>		<b>7'000.00</b>
1520.87 Gestiu Forestala Macun, import fundamental	7'000.00		7'000.00
<b>17 OTRAS EXPENSAS ACTIVADAS</b>	<b>271'931.95</b>	<b>254'529.95</b>	<b>17'402.00</b>
1710.80 Planisaziun locala	254'530.95	254'529.95	1.00
1720.04 Revisiun planisaziun cumünala	1.00		1.00
1720.07 Registraziun datas cudesch fundiari	17'400.00		17'400.00
<b>SPEZIALFINANZIERUNGEN</b>			
<b>18 PAJAMAINTS ANTICIPATS PER FINANZIAZIUNS SPECIALAS</b>	<b>59'109.98</b>	<b>104'204.67</b>	<b>163'314.65</b>
1800.02 Antenna cumünaivla	16'052.40	1'633.15	17'685.55
1800.03 Provedimaint d'aua	43'057.58	43'908.35	86'965.93
1800.04 Allontanamaint d'arschaints, chnalisaziun e sarinera		58'663.17	58'663.17

		Facultà als 01.01.2014	M ü d a d a s AugmaintDischminuziun	Facultà als 31.12.2014
<b>2</b>	<b>PASSIVA</b>	<b>6'466'873.30</b>	<b>490'651.30</b>	<b>5'976'222.00</b>
	<b>FREMDKAPITAL</b>			
<b>20</b>	<b>OBLIGAZIUNS CURRAINTAS</b>	<b>554'892.25</b>	<b>43'577.96</b>	<b>598'470.21</b>
2000.50	IPV forza electrica 324 231	32'562.15	12'662.76	19'899.39
2000.51	IPV arschaints 396 592	23'030.75	36'443.49	-13'412.74
2000.90	Oters crediturs	422'067.00	33'169.81	455'236.81
2010	Deposit clavs chasa da scoula	1'800.00	120.00	1'920.00
2050.99	Transit pajas	653.20	653.20	
2060.20	Imposta a la funtana	252.65	252.65	
2060.40	Cto.-corrent Center da sandà EB	8'917.15	2'605.15	6'312.00
2060.50	Imposta baselgia refuormada	647.40	647.40	
2060.51	Imposta baselgia catolica	2'079.05	2'079.05	
2060.55	Corporaziun evangelica abx-tax	28'212.70	28'212.70	
2060.56	Corporaziun evangelica chantun abx-tax	5'803.90	5'803.90	
2060.57	Corporaziun catolica abx-tax	13'487.50	13'487.50	
2060.91	Cto.-corrent Cumünanza d'administraziuns S-L-G		115'491.65	115'491.65
2060.96	Contocorrent associaziun pumpiers Ardez/Guarda	15'378.80	2'355.70	13'023.10
<b>22</b>	<b>DEBITS A MEZ LUNGA DÜRADA</b>	<b>1'425'600.00</b>	<b>523'800.00</b>	<b>901'800.00</b>
2210.75	BCG CG 133.397.613, 2. taglia da credit	500'000.00	500'000.00	
2210.80	BCG CG 133.397.614, 3. taglia da credit	640'000.00		640'000.00
2250.50	Credit d'investiziun provedimaint proget compact	285'600.00	23'800.00	261'800.00
<b>25</b>	<b>PASSIVAS TRANSITORICAS</b>	<b>72'720.40</b>	<b>67'740.40</b>	<b>4'980.00</b>
2500.10	Passivas transitoricas	72'720.40	67'740.40	4'980.00
	<b>SPEZIALFINANZIERUNGEN</b>			
<b>28</b>	<b>OBLIGAZIUNS PER FINANZIAZIUNS SPECIALAS</b>	<b>1'412'872.69</b>	<b>45'571.09</b>	<b>1'367'301.60</b>
2810.01	Conto d'ingaschamaint per la chanelisaziun	4'438.14	4'438.14	
2810.05	Conto d'ingaschamaint schler da defaisa	130'071.75	1'408.40	128'663.35
2810.06	Conto d'ingaschamaint fuond schler reservoir	20'000.00		20'000.00
2810.11	Conto d'ingaschamaint producziun da forza electrica	1'073'412.08		1'073'412.08
2810.12	Conto d'ingaschamaint allontanamaint dal s-chart	33'193.74	1'229.75	31'963.99
2810.15	Fond da renovaziun piazzas da parcar in cumün	10'000.00		10'000.00
2810.16	Fondo per masüras da megl dramaint - Forza electrica ecologica	141'756.98	38'494.80	103'262.18
	<b>EIGENKAPITAL</b>			
<b>29</b>	<b>CHAPITAL AGEN</b>	<b>3'000'787.96</b>	<b>102'882.23</b>	<b>3'103'670.19</b>
2900	Chapital agen	3'000'787.96	102'882.23	3'103'670.19
	<b>Activas totalas</b>	<b>6'466'873.30</b>	<b>490'651.30</b>	<b>5'976'222.00</b>
	<b>Passivas totalas</b>	<b>6'466'873.30</b>	<b>490'651.30</b>	<b>5'976'222.00</b>