




Cumün da Scuol

Rendaquint 2017



Inhaltsverzeichnis

	Seite
Erfolgsrechnung	
- Artengliederung Zusammenzug	1
- Artengliederung 3-stellig	2
- Funktionale Gliederung	5
Investitionsrechnung	
- Artengliederung Zusammenzug	30
- Artengliederung 3-stellig	31
- Funktionale Gliederung	33
Bilanz	39
Anhang zur Jahresrechnung	47
Geldflussrechnung	61
Erfolgsausweis	63
Finanzierungsausweis	64
Kennzahlen	
- Nettoschuld in CHF pro Einwohner	65
- Selbstfinanzierungsgrad	66
- Selbstfinanzierungsanteil	67
- Kapitaldienstanteil	68
- Zinsbelastungsanteil	69
- Bruttoverschuldungsanteil	70
- Investitionsanteil	71

Erfolgsrechnung

Quint curraint (tenor gener)		Expensas	Quint 2017 Entradas	Expensas	Preventiv 2017 Entradas	Expensas	Quint 2016 Entradas
3	AUFWAND		47'543'980.78		43'270'377		47'961'428.70
30	Personalaufwand	13'517'402.20		13'418'100		13'191'676.84	
31	Sach- und übriger Betriebsaufwand	9'599'407.45		9'174'930		9'099'039.45	
33	Abschreibungen Verwaltungsvermögen	5'993'453.16		3'094'000		7'455'889.01	
34	Finanzaufwand	785'376.14		836'000		867'946.81	
35	Einlagen in Fonds und Spezialfinanzierungen	531'191.44		150'000		329'890.90	
36	Transferaufwand	12'075'877.65		12'262'747		11'512'022.77	
37	Durchlaufende Beiträge	45'000.00		45'000		45'000.00	
38	Ausserordentlicher Aufwand	11'704.25		19'000		15'915.00	
39	Interne Verrechnungen	4'984'568.49		4'270'600		5'444'047.92	
4	ERTRAG		47'957'605.46		43'015'563		48'392'396.66
40	Fiskalertrag		21'207'369.30		18'352'000		20'907'290.88
41	Regalien und Konzessionen		7'032'748.44		7'186'918		7'131'525.00
42	Entgelte		9'126'462.54		7'680'800		8'646'228.25
43	Verschiedene Erträge		157'129.58		70'000		98'263.35
44	Finanzertrag		982'123.31		1'004'850		1'182'415.00
45	Entnahmen aus Fonds und Spezialfinanzierungen		175'346.95		338'000		540'344.79
46	Transferertrag		4'220'647.75		4'067'395		4'336'394.02
47	Durchlaufende Beiträge		45'000.00		45'000		45'000.00
48	Ausserordentlicher Ertrag		26'209.10				60'887.45
49	Interne Verrechnungen		4'984'568.49		4'270'600		5'444'047.92
	Expensas totalas	47'543'980.78		43'270'377		47'961'428.70	
	Entradas totalas		47'957'605.46		43'015'563		48'392'396.66
	Suravanz expensas				254'814		
	Suravanz entradas	413'624.68				430'967.96	

Quint curraint (tenor gener)		Expensas	Quint 2017 Entradas	Expensas	Preventiv 2017 Entradas	Expensas	Quint 2016 Entradas
3	AUFWAND	47'543'980.78		43'270'377		47'961'428.70	
30	Personalaufwand	13'517'402.20		13'418'100		13'191'676.84	
300	Behörden und Kommissionen	284'494.95		351'000		297'111.58	
301	Löhne des Verwaltungs- und Betriebspersonals	6'236'826.44		6'108'300		6'107'336.23	
302	Löhne der Lehrkräfte	4'995'628.46		4'940'000		4'749'024.02	
303	Temporäre Arbeitskräfte	49'401.30		30'000		52'538.40	
305	Arbeitgeberbeiträge	1'753'505.80		1'746'900		1'717'852.04	
309	Übriger Personalaufwand	197'545.25		241'900		267'814.57	
31	Sach- und übriger Betriebsaufwand	9'599'407.45		9'174'930		9'099'039.45	
310	Material- und Warenaufwand	800'615.96		790'700		677'252.37	
311	Nicht aktivierbare Anlagen	657'516.82		704'600		521'731.22	
312	Ver- und Entsorgung Liegenschaften Verwaltungsvermögen	583'048.73		711'600		779'285.40	
313	Dienstleistungen und Honorare	2'736'679.09		2'058'250		2'206'947.73	
314	Baulicher und betrieblicher Unterhalt	3'917'714.86		3'885'700		4'026'113.01	
315	Unterhalt Mobilien und immaterielle Anlagen	529'604.83		509'600		503'957.63	
316	Mieten, Pachten, Benützungsgebühren, Leasing	156'160.40		176'980		170'070.05	
317	Spesenentschädigungen	66'888.70		85'500		65'073.06	
318	Wertberichtigungen auf Forderungen	50'110.26		120'500		18'617.60	
319	Verschiedener Betriebsaufwand	101'067.80		131'500		129'991.38	
33	Abschreibungen Verwaltungsvermögen	5'993'453.16		3'094'000		7'455'889.01	
330	Abschreibungen Sachanlagen Verwaltungsvermögen	5'751'492.16		2'774'000		7'229'311.01	
332	Abschreibungen Immaterielle Anlagen	241'961.00		320'000		226'578.00	
34	Finanzaufwand	785'376.14		836'000		867'946.81	
340	Zinsaufwand	397'755.90		513'000		571'082.07	
343	Liegenschaftenaufwand Finanzvermögen	387'620.24		323'000		296'864.74	
35	Einlagen in Fonds und Spezialfinanzierungen	531'191.44		150'000		329'890.90	
351	Einlagen in Fonds und Spezialfinanzierungen im Eigenkapital	531'191.44		150'000		329'890.90	
36	Transferaufwand	12'075'877.65		12'262'747		11'512'022.77	
361	Entschädigungen an Gemeinwesen	3'876'455.02		4'356'900		3'584'908.32	
362	Finanz- und Lastenausgleich	507'920.00		406'147		232'023.00	
363	Beiträge an Gemeinwesen und Dritte	7'238'504.68		7'208'700		7'423'763.45	
365	Wertberichtigungen Beteiligungen Verwaltungsvermögen	76'077.00				98'204.00	
366	Abschreibungen Investitionsbeiträge	376'920.95		291'000		173'124.00	

Quint curraint (tenor gener)		Expensas	Quint 2017 Entradas	Expensas	Preventiv 2017 Entradas	Expensas	Quint 2016 Entradas
37	Durchlaufende Beiträge	45'000.00		45'000		45'000.00	
370	Durchlaufende Beiträge	45'000.00		45'000		45'000.00	
38	Ausserordentlicher Aufwand	11'704.25		19'000		15'915.00	
389	Einlagen in das Eigenkapital	11'704.25		19'000		15'915.00	
39	Interne Verrechnungen	4'984'568.49		4'270'600		5'444'047.92	
390	Material- und Warenbezüge	237'341.70		257'000		366'481.25	
391	Dienstleistungen (Personal)	4'244'527.30		3'921'200		4'550'920.68	
392	Pacht, Mieten, Benützungskosten, Fahrzeuge	343'892.00				343'592.00	
394	Kalkulatorische Zinsen und Finanzaufwand	92'453.00		92'400		62'770.00	
399	Übrige interne Verrechnungen	66'354.49				120'283.99	
4	ERTRAG		47'957'605.46		43'015'563		48'392'396.66
40	Fiskalertrag		21'207'369.30		18'352'000		20'907'290.88
400	Direkte Steuern natürliche Personen		11'345'095.10		10'542'000		11'572'804.35
401	Direkte Steuern juristische Personen		1'539'960.50		1'100'000		1'441'381.25
402	Übrige Direkte Steuern		6'039'319.05		4'530'000		5'599'558.95
403	Besitz- und Aufwandsteuern		2'282'994.65		2'180'000		2'293'546.33
41	Regalien und Konzessionen		7'032'748.44		7'186'918		7'131'525.00
412	Konzessionen		7'032'748.44		7'186'918		7'131'525.00
42	Entgelte		9'126'462.54		7'680'800		8'646'228.25
420	Ersatzabgaben		237'474.10		234'000		231'147.30
421	Gebühren für Amtshandlungen		227'809.35		222'000		239'575.30
424	Benützungsgebühren und Dienstleistungen		5'282'013.59		4'462'500		4'588'451.95
425	Erlös aus Verkäufen		2'712'077.10		2'443'000		2'723'684.81
426	Rückerstattungen		638'267.40		306'300		585'915.04
427	Bussen		2'410.00		1'000		1'436.00
429	Übrige Entgelte		26'411.00		12'000		276'017.85
43	Verschiedene Erträge		157'129.58		70'000		98'263.35
431	Aktivierung Eigenleistungen		157'129.58		70'000		89'843.50
439	Übriger Ertrag						8'419.85
44	Finanzertrag		982'123.31		1'004'850		1'182'415.00
440	Zinsertrag		45'250.86		63'350		113'151.20
443	Liegenschaftenertrag Finanzvermögen		525'657.05		569'500		570'842.75
445	Finanzertrag aus Darlehen und Beteiligungen des Verwaltungsvermögens		99'949.50		104'000		102'278.00
447	Liegenschaftenertrag Verwaltungsvermögen		311'265.90		268'000		396'143.05

Quint curraint (tenor gener)		Expensas	Quint 2017 Entradas	Expensas	Preventiv 2017 Entradas	Expensas	Quint 2016 Entradas
45	Entnahmen aus Fonds und Spezialfinanzierungen		175'346.95		338'000		540'344.79
450	Entnahmen aus Fonds und Spezialfinanzierungen im Fremdkapital		73'226.10		30'000		148'106.70
451	Entnahmen aus Fonds und Spezialfinanzierungen im Eigenkapital		102'120.85		308'000		392'238.09
46	Transferertrag		4'220'647.75		4'067'395		4'336'394.02
461	Entschädigungen von Gemeinwesen		2'075'579.95		1'954'000		2'124'363.12
462	Finanz- und Lastenausgleich		1'898'131.90		1'890'895		1'870'433.45
463	Beiträge von Gemeinwesen und Dritten		246'935.90		222'500		341'597.45
47	Durchlaufende Beiträge		45'000.00		45'000		45'000.00
470	Durchlaufende Beiträge		45'000.00		45'000		45'000.00
48	Ausserordentlicher Ertrag		26'209.10				60'887.45
489	Entnahmen aus dem Eigenkapital		26'209.10				60'887.45
49	Interne Verrechnungen		4'984'568.49		4'270'600		5'444'047.92
490	Material- und Warenbezüge		237'341.70		257'000		366'481.25
491	Dienstleistungen (Personal)		4'244'527.30		3'921'200		4'550'920.68
492	Pacht, Mieten, Benützungskosten, Fahrzeuge		343'892.00				343'592.00
494	Kalkulatorische Zinsen und Finanzaufwand		92'453.00		92'400		62'770.00
499	Übrige interne Verrechnungen		66'354.49				120'283.99
	Expensas totalas	47'543'980.78		43'270'377		47'961'428.70	
	Entradas totalas		47'957'605.46		43'015'563		48'392'396.66
	Suravanz expensas				254'814		
	Suravanz entradas	413'624.68				430'967.96	

b) Erfolgsrechnung

		Quint 2017		Preventiv 2017		Quint 2016	
		Expensas	Entradas	Expensas	Entradas	Expensas	Entradas
0	ADMINISTRAZIUN GENERALA	4'925'973.01	1'723'815.50	3'884'000	1'512'000	3'906'336.09	1'754'721.68
	Nettoaufwand		3'202'157.51		2'372'000		2'151'614.41
0110	Legisativa	73'182.92		78'000		68'695.94	
	Nettoaufwand		73'182.92		78'000		68'695.94
3000.00	Indemnisaziuns e remuneraziuns per sezzüdas	10'137.50		12'000		9'800.00	
3050.00	Sgüranzas socialas	323.82		1'000		292.19	
3099.00	Ulteriurs cuosts	119.00		1'000		142.00	
3102.00	Stampas e publicaziuns	62'602.60		64'000		58'461.75	
0120	Executiva	304'272.78	25'368.15	324'000	20'000	301'532.81	19'716.20
	Nettoaufwand		278'904.63		304'000		281'816.61
3000.00	Pajas, indemnisaziuns e remuneraziuns per sezzüdas	232'265.10		260'000		242'760.60	
3050.00	Sgüranzas socialas	16'352.43		19'000		17'263.24	
3052.00	Chascha da pensiun	6'262.20		8'000		7'514.40	
3053.00	Sgüranza d'accidaints	229.95		500		97.14	
3053.01	Sgüranza supplementara d'accidaints	430.40		500		450.00	
3053.02	Sgüranza da malatia	545.70		500		570.25	
3130.00	Telefon	100.00		500			
3134.00	Sgüranza da chosas	388.75				488.75	
3170.00	Spaisas da represchantanza e divers	22'698.25		10'000		7'388.43	
3910.00	Scumpart intern da servezzans	25'000.00		25'000		25'000.00	
4260.00	Restituziuns		25'368.15		20'000		19'716.20
0210	Administraziun cumünala	2'111'496.20	709'947.80	2'049'500	680'000	2'152'396.16	712'285.38
	Nettoaufwand		1'401'548.40		1'369'500		1'440'110.78
3010.00	Pajas	1'320'881.57		1'279'000		1'386'936.35	
3010.01	Pajas (sururas dals ons avant)			2'500			
3050.00	Sgüranzas socialas	99'373.25		100'000		106'915.07	
3052.00	Chascha da pensiun	74'614.65		80'000		83'700.55	
3053.00	Sgüranza d'accidaints	1'624.61		1'000		727.93	
3053.01	Sgüranza supplementara d'accidaints	2'332.70		2'500		2'513.01	
3053.02	Sgüranza da malatia	2'949.54		3'000		3'184.25	
3090.00	Scolaziun e perfecziunamaint dal persunal	12'846.85		10'000		7'994.60	
3099.00	Ulteriurs cuosts da persunal	9'703.15		12'000		11'753.63	
3100.00	Material da büro	19'265.41		18'000		16'692.09	
3102.00	Fotocopchas e palperi da fotocopchar	15'498.38		25'000		24'083.60	
3103.00	Litteratura professionala e revistas	446.70		1'000		164.29	
3110.00	Acquist mobilia e maschinas da büro	2'659.90		5'000		632.17	
3113.00	Acquist hardware					2'250.30	
3130.00	Spaisas da banca, telefon e portos	86'483.04		90'000		103'179.12	
3130.01	Prestaziuns da terzs	50'759.95		6'000		58'312.60	
3132.00	Cuosts da dret e revisiun externa	36'781.10		45'000		12'311.60	
3132.01	Cusglianza tras terz	50'978.90		15'000		20'272.30	
3134.00	Sgüranza da chosas	2'167.95		4'000		2'741.20	
3158.00	Mantegnimaint software, pagina d'internet	73'598.20		80'000		75'569.95	
3160.00	Cuosts da fittanza	2'400.00		2'500		2'200.00	
3170.00	Indemnisaziun da spaisas					1'000.00	
3181.00	Perditas effectivas da dabuns	2'357.75					
3199.00	Ulteriurs cuosts da gestiun	1'719.80		8'000		643.80	
3320.00	Amortisaziuns ordinarias EED	59'994.00		60'000		59'994.00	
3611.00	Cartas d'identità	7'823.65		10'000		9'179.85	
3611.01	Permiss da dmura	53'282.30		60'000		46'963.90	
3611.02	Cuosts per informatica: pajamaints a l'uffizi chantunal d'impostas	30'952.85		31'000		22'480.00	
3910.00	Scumpart intern da servezzans			99'000			
3920.00	Scumpart intern da fits (cuosts per fittanzas e drets d'adöver)	90'000.00				90'000.00	
4210.00	Diversas taxas		63'322.85		60'000		65'156.05
4210.01	Permiss da dmura		84'436.50		85'000		75'373.75
4210.02	Taxa da chanzlia per vias champestras		33'535.00		40'000		40'070.00
4260.00	Restituziuns		20'526.00		4'000		31'100.25
4290.00	Ulteriuras provisiuns d'inchasch		325.45				460.80

b) Erfolgsrechnung

		Quint 2017		Preventiv 2017		Quint 2016	
		Expensas	Entradas	Expensas	Entradas	Expensas	Entradas
4611.00	Bunificaziun pel post da la SVR		5'965.60		6'000		6'028.00
4611.01	Part Chantun per taxaziuns d'impostas		245'379.20		220'000		232'792.30
4612.00	Provisiuns d'inchasch		49'757.70		50'000		50'241.23
4910.00	Scumpart intern da servezzans		206'699.50		215'000		211'063.00
0220	Administraziun da fabrica	921'631.25	561'316.40	847'000	449'000	841'259.26	556'654.80
	Nettoaufwand		360'314.85		398'000		284'604.46
3000.00	Indemnisaziuns e remuneraziuns per sezzüdas	6'040.00		7'000		9'180.00	
3010.00	Pajas	627'109.89		554'000		555'457.60	
3010.01	Pajas (sururas dals ons avant)			10'000			
3010.02	Piket	5'460.00		8'000		2'200.00	
3050.00	Sgüranzas socialas	45'886.36		44'000		44'399.03	
3052.00	Chascha da pensiun	38'539.80		40'000		40'051.05	
3053.00	Sgüranza d'accidaints	13'386.08		7'000		20'624.38	
3053.01	Sgüranza supplementara d'accidaints	1'065.75		1'000		1'027.20	
3053.02	Sgüranza da malatia	1'350.97		1'000		1'302.02	
3090.00	Scolaziun e perfecziunamaint dal persunal	2'865.15		5'000		260.40	
3099.00	Ulteriurs cuosts da persunal	2'192.85		3'000		9'216.25	
3100.00	Material da büro	2'748.45		5'000		4'526.80	
3102.00	Fotocopchas e palperi da fotocopchar	5'856.84		7'000		5'089.55	
3110.00	Acquist mobilia e maschinas da büro	10'511.20		15'000		15'436.05	
3111.00	Acquist veiculs	33'660.00		30'000			
3130.00	Prestaziuns da terzs	20'223.40		28'000		34'862.63	
3130.01	Telefon, portos e divers	8'098.61		5'000		5'961.65	
3130.02	Publicaziuns officialas e dumondas da fabrica	20'419.90		10'000		17'017.60	
3134.00	Sgüranza da chosas	4'501.65		5'000		947.55	
3158.00	Mantegnimaint EED	3'503.40		10'000		11'519.50	
3181.00	Effectivas perditas da dabuns	123.80					
3637.00	Promozioni da s-chodamaints cun energias regenerablas	3'250.00		4'000		2'750.00	
3910.00	Scumpart intern da servezzans	11'237.15		48'000		17'430.00	
3920.00	Scumpart intern da fits, (cuosts per fittanzas e drets d'adöver)	53'600.00				42'000.00	
4210.00	Taxas per permess da fabrica		45'115.00		36'000		55'425.50
4270.00	Multas da fabrica		100.00				
4290.00	Erbrachte Fremdleistungen						200.00
4290.01	Restituziuns		25'881.40		12'000		29'169.30
4910.00	Scumpart intern da servezzans		490'220.00		401'000		471'860.00
0290	Stabels d'administraziun	1'515'389.86	427'183.15	585'500	363'000	542'451.92	466'065.30
	Nettoaufwand		1'088'206.71		222'500		76'386.62
3010.00	Pajas	81'441.89		91'000		85'301.19	
3050.00	Sgüranzas socialas	6'215.61		7'000		6'460.05	
3052.00	Chascha da pensiun	3'648.65		4'000		3'802.15	
3053.00	Sgüranza d'accidaints	1'440.86		500		32.47	
3053.01	Sgüranza supplementara d'accidaints	147.21		500		150.32	
3053.02	Sgüranza da malatia	185.55		500		189.08	
3099.00	Ulteriurs cuosts da persunal	235.55					
3101.00	Material da gestiun e da consüm	12'613.10		8'000		12'349.10	
3111.00	Acquist maschinas, utensils e veiculs	8'442.85		5'000		753.85	
3120.00	Energia, aua ed immundizchas	28'331.20		70'000		67'207.19	
3134.00	Sgüranzas da chosas	6'120.55		13'000		12'568.15	
3140.01	Plan da serradüra	149.25		1'000		504.00	
3144.00	Mantegnimaint immobiglias	161'046.34		180'000		135'449.02	
3144.01	Mantegnimaint immobiglias, Chasa Punt Scuol, concept Tuor Ardez					28'373.00	
3199.00	Ulteriurs cuosts da gestiun	7'150.25		8'000		5'272.85	
3300.00	Amortisaziuns ordinaras	1'173'446.00		180'000		164'432.00	
3910.00	Scumpart intern da servezzans	24'775.00		17'000		19'607.50	
4290.00	Restituziuns		204.15				5'116.55
4470.00	Rechav d'immobiglias		195'057.00		150'000		200'783.75
4510.00	Retratte dal conto pel rechav da terrain						28'373.00
4910.00	Scumpart intern da servezzans		130.00		213'000		
4920.00	Scumpart intern da fits, (cuosts per fittanzas e drets d'adöver)		231'792.00				231'792.00

b) Erfolgsrechnung

		Quint 2017		Preventiv 2017		Quint 2016	
		Expensas	Entradas	Expensas	Entradas	Expensas	Entradas
1	SGÜREZZA PUBLICA	1'055'177.80	366'955.90	1'026'400	401'500	1'129'928.41	399'974.04
	Nettoaufwand		688'221.90		624'900		729'954.37
1110	Pulizia	326'474.00	2'310.00	326'400	1'000	326'404.00	1'016.00
	Nettoaufwand		324'164.00		325'400		325'388.00
3181.00	Perditas effectivas da dabuns	70.00					
3611.00	Indemnisaziun a la pulizia chantunala GR	326'404.00		326'400		326'404.00	
4270.00	Multas disciplinars		2'310.00		1'000		1'016.00
1400	Dret in general	63'005.35	23'000.00	39'000	81'000	63'454.85	59'028.79
	Nettoaufwand		40'005.35				4'426.06
	Nettoertrag			42'000			
3130.00	Cuosts da masüraziun	48'601.35		25'000		53'464.20	
3611.00	Cuosts da stimas officialas	14'404.00		14'000		9'990.65	
4260.00	Restituziun giurisdicziun gratuita				1'000		
4612.00	Part dal guadogn cudesch fundiari		23'000.00		80'000		59'028.79
1406	Uffizi regiunal dal stadi civil	38'419.43		48'000		46'550.30	
	Nettoaufwand		38'419.43		48'000		46'550.30
3612.00	Part dal deficit uffizi da stadi civil EBVM	38'419.43		48'000		46'550.30	
1407	Uffizi regiunal da scussiun	56'038.69		78'000		126'747.12	
	Nettoaufwand		56'038.69		78'000		126'747.12
3612.00	Part dal deficit uffizi da scussiun EBVM	56'038.69		78'000		67'904.05	
3612.01	Uffizi circuital					58'843.07	
1500	Pumpiers (general)	467'740.08	253'208.75	443'500	281'000	475'086.11	299'109.95
	Nettoaufwand		214'531.33		162'500		175'976.16
3000.00	Indemnisaziuns e remuneraziuns per sezzüdas	519.60		9'000		3'813.48	
3010.00	Paja pumpiers	140'935.35		130'000		146'702.70	
3050.00	Sgüranzas socialas	3'161.50		1'000		1'660.40	
3090.00	Scolaziun e perfecziunamaint dal personal			4'000		3'435.00	
3099.00	Ulteriurs cuosts da personal	7'811.42		4'000		10'330.70	
3100.00	Material da büro			500			
3101.00	Material da gestiun e da consüm	11'794.75		11'500		11'761.25	
3101.01	Carburant	7'940.90		5'000		7'552.94	
3111.00	Acquist maschinas, utensils e veiculs	20'411.40		26'000		54'815.80	
3112.00	Acquist unifuormas e büschmainta da lavur	81'626.40		85'000		88'769.30	
3113.00	Acquist hardware e programs EED	2'305.60		2'000			
3120.00	Energia, aua ed immundizchas	11'426.56		30'000		15'103.94	
3130.00	Telefon, portos e divers	7'495.50		8'000		7'811.00	
3130.01	Prestaziuns da terzs	31'316.02				3'116.45	
3134.00	Sgüranza da chosas	12'203.30		1'000		399.40	
3134.01	Sgüranza dals cuosts d'acziun	6'865.45		6'500		6'758.85	
3144.00	Mantegnimaint immobiglias	2'257.15		3'000		4'179.80	
3151.00	Mantegnimaint maschinas, utensils e veiculs	55'241.20		10'000		34'367.10	
3160.00	Fits pels locals da pumpiers	43'080.00		45'000		43'080.00	
3170.00	Cuosts da viadi e spaisas					1'300.00	
3181.00	Perditas effectivas da dabuns	1'383.10					
3199.00	Ulteriurs cuosts da gestiun	7'564.88		1'000			
3300.00	Amortisaziuns regularas			28'000			
3611.00	Controllas da fö	3'120.00		13'000		8'840.00	
3636.00	Contribuziuns associaziuns					1'308.00	
3910.00	Scumpart intern da servezzans	9'280.00		20'000		8'380.00	
3920.00	Scumpart intern da fits (cuosts per fittanzas e drets d'adöver)					11'600.00	
4200.00	Taxa da cumpensaziun pumpiers		223'074.10		234'000		227'697.30
4250.00	Vendita mobiglia, veiculs etc.		5'914.35				
4260.00	Restituziuns		19'180.30		12'000		28'374.65

b) Erfolgsrechnung

		Quint 2017		Preventiv 2017		Quint 2016	
		Expensas	Entradas	Expensas	Entradas	Expensas	Entradas
4270.00	Chastis da pumpiers						320.00
4631.00	Contribuziuns chantunalas per aquists		2'340.00		35'000		42'718.00
4634.00	Contribuziuns vi da scolaziuns		2'700.00				
1610	Defaisa militar	7'274.18		20'000		11'243.00	
	Nettoaufwand		7'274.18		20'000		11'243.00
3134.00	Sgüranza da chosas	1'013.75		1'000		3'986.10	
3144.00	Concept da canera implant da tir Urezzas			10'000			
3612.00	Contribuziun vi da l'implant da tir regiunal Urezzas	1'149.00		5'000		3'876.90	
3900.00	Scumpart intern da roba	1'031.30					
3910.00	Scumpart intern da servezzans	4'080.13		4'000		3'380.00	
1620	Protecziun civila	96'226.07	88'437.15	71'500	38'500	80'443.03	40'819.30
	Nettoaufwand		7'788.92		33'000		39'623.73
3090.00	Scolaziun e perfecziunamaint dal persunal	26'896.95		25'000		26'431.45	
3111.00	Aquist maschinas e material			500		100.00	
3120.00	Energia, aua ed immundizchas	7'743.15		9'000		15'681.33	
3130.00	Telefon, portos e divers	2'539.40		1'000		2'522.35	
3132.00	Stab directiv cumünal	3'259.45		8'000			
3134.00	Sgüranza da chosas	523.70		4'000		508.00	
3140.00	Mantegnimaint immobiglias	20'294.75		5'000		2'840.60	
3144.00	Mantegnimaint indrizs technics	5'428.15		5'000		1'409.00	
3151.00	Mantegnimaint apparats, maschinas ed utensils	748.70		1'000		6'283.80	
3300.00	Amortisaziuns oridnarias	3'437.00		3'000			
3900.00	Scumpart intern da roba	245.40					
3910.00	Scumpart intern da servezzans	25'109.42		10'000		24'666.50	
4240.00	Entradas schlers da protecziun		9'178.60		5'000		7'482.60
4260.00	Restituziuns		2'532.45				
4501.00	Retratta conto schlers da protecziun		73'226.10		30'000		33'336.70
4630.00	Contribuziuns federalas				3'500		
4631.00	Contribuziuns chantunalas		3'500.00				
2	SCOLAZIUN	9'425'362.24	1'151'303.54	8'800'400	1'127'298	8'805'788.85	1'223'240.55
	Nettoaufwand		8'274'058.70		7'673'102		7'582'548.30
2110	Scoulina	809'698.21	140'714.00	823'100	141'000	747'786.21	138'133.40
	Nettoaufwand		668'984.21		682'100		609'652.81
3020.00	Pajas	640'443.73		645'000		576'611.64	
3020.01	Pajas promoziun da la lingua	28'370.50		29'000		27'672.65	
3050.00	Sgüranzas socialas	52'555.28		51'000		47'812.60	
3052.00	Chascha da pensiun	46'933.15		46'000		42'770.75	
3053.00	Sgüranza d'accidaints	655.84		500		239.36	
3053.01	Sgüranza supplementara d'accidaints	1'227.80		1'000		1'110.23	
3053.02	Sgüranza da malatia	1'554.03		1'500		1'396.73	
3090.00	Scolaziun e perfecziunamaint dal persunal	7'524.40		11'200		9'767.54	
3099.00	Ulteriurs cuosts da persunal	663.85					
3102.00	Fotocopchas e palperi da fotocopchar	1'271.81		4'000		4'028.27	
3104.00	Material da scoula e da consüm	23'053.22		24'500		23'727.32	
3104.01	Material scoula da cusir					707.89	
3110.00	Acquist mobiglia ed indrizs			1'500		3'966.50	
3151.00	Mantegnimaint mobiglia ed indrizs	1'083.70		2'000		2'383.05	
3171.00	Viadis da scoula, excursiuns e chomps	1'187.80		2'900		2'372.08	
3900.00	Scumpart intern da roba	173.10				129.60	
3910.00	Scumpart intern da servezzans	3'000.00		3'000		3'090.00	
4611.00	Contribuziuns chantunalas		140'714.00		129'000		126'133.40
4636.00	Contribuziun Legat à Porta				12'000		12'000.00
2120	Scoula primara	3'203'284.46	412'502.55	3'157'700	421'000	2'880'930.80	432'887.35
	Nettoaufwand		2'790'781.91		2'736'700		2'448'043.45
3020.00	Pajas	2'506'115.09		2'469'000		2'236'905.56	
3020.02	Pajas promoziun da la lingua	66'534.99		60'000		103'258.98	

b) Erfolgsrechnung

	Expensas	Quint 2017	Preventiv 2017		Quint 2016	
		Entradas	Expensas	Entradas	Expensas	Entradas
3050.00 Sgüranzas socialas	201'192.53		194'000		180'140.22	
3052.00 Chascha da pensiun	186'186.25		191'000		177'568.60	
3053.00 Sgüranza d'accidaints	2'525.77		1'500		916.15	
3053.01 Sgüranza supplementara d'accidaints	4'729.68		5'000		4'245.28	
3053.02 Sgüranza da malatia	5'935.63		6'000		5'356.92	
3090.00 Scolaziun e perfecziunamaint dal personal	20'609.95		35'000		18'410.62	
3099.00 Ulteriurs cuosts da personal	2'352.50				145.00	
3102.00 Fotocopchas e palperi da fotocopchar	30'539.64		20'000		27'749.43	
3104.00 Material da scoula e da consüm	47'992.39		50'000		61'172.38	
3104.01 Material lavurs manualas	16'603.56		21'400		11'445.53	
3104.02 Material scoula da cusir	23'142.28		24'400		22'402.65	
3111.00 Acquist mobiglia ed indrizs	62'066.55		54'000		12'892.83	
3130.00 Prestaziuns da terzs	5'578.15		9'500		3'850.75	
3151.00 Mantegnimaint mobiglia ed indrizs	3'541.65		2'500		437.00	
3170.00 Cuosts da viadi e spaisas					281.20	
3171.00 Viadis da scoula, excursiuns e chomps	9'514.85		11'400		8'191.70	
3190.00 Instrucziun da nodar	5'123.00				2'200.00	
3910.00 Scumpart intern da servezzans	3'000.00		3'000		3'360.00	
4260.00 Restituziuns		10'183.45		30'000		52'954.05
4611.00 Contribuziuns chantunalas		402'319.10		379'000		367'933.30
4636.00 Contribuziun Legat à Porta				12'000		12'000.00
2130 Scoula secundara	2'220'783.88	188'373.00	2'258'800	186'500	2'198'373.23	210'216.20
Nettoaufwand		2'032'410.88		2'072'300		1'988'157.03
3020.00 Pajas	1'599'692.09		1'596'000		1'639'512.75	
3020.01 Pajas promoziun da la lingua	30'862.01		32'000		45'087.44	
3050.00 Sgüranzas socialas	127'702.14		126'000		133'421.39	
3052.00 Chascha da pensiun	119'325.75		120'000		125'937.75	
3053.00 Sgüranza d'accidaints	1'595.67		1'000		667.69	
3053.01 Sgüranza supplementara d'accidaints	2'988.73		3'000		3'095.85	
3053.02 Sgüranza da malatia	3'743.14		4'000		3'878.56	
3090.00 Scolaziun e perfecziunamaint dal personal	6'866.80		20'000		24'657.19	
3099.00 Ulteriurs cuosts da personal	965.40					
3102.00 Fotocopchas e palperi da fotocopchar	1'756.57		15'000		3'925.41	
3104.00 Material da scoula e da consüm	38'309.33		47'600		41'808.70	
3104.01 Material lavurs manualas	12'362.60		16'000		5'098.38	
3104.02 Material scoula da cusir	13'202.70		13'500		13'559.75	
3105.00 Material scoula d'economia	14'109.00		17'000		15'495.55	
3111.00 Acquist urdegns e material da sport	15'354.85		15'100		3'490.07	
3151.00 Mantegnimaint mobilia e material da sport	848.90		1'000		436.20	
3171.00 Viadis da scoula, excursiuns e chomps	13'910.75		12'300		8'410.55	
3171.01 Eivna intensiva da lingua	18'997.45		27'300		20'000.00	
3612.00 Indemnisaziun cumün da Zernez	108'000.00		88'000		48'000.00	
3635.00 Contribuziuns per scolars da las scoulas da talents	87'190.00		101'000		58'530.00	
3910.00 Scumpart intern da servezzans	3'000.00		3'000		3'360.00	
4260.00 Restituziuns		27'587.75		6'500		18'037.40
4611.00 Contribuziuns chantunalas		160'785.25		180'000		192'178.80
2140 Scoula da musica	129'185.12		148'000		136'489.50	
Nettoaufwand		129'185.12		148'000		136'489.50
3632.00 Scoula da musica (Regiun EBVM)	129'185.12		148'000		136'489.50	
2170 Immobiglias da scoula	1'661'154.79	60'242.00	1'066'000	60'000	1'206'324.05	142'359.75
Nettoaufwand		1'600'912.79		1'006'000		1'063'964.30
3010.00 Pajas	310'649.01		337'000		305'791.49	
3050.00 Sgüranzas socialas	23'720.61		27'000		24'023.82	
3052.00 Chascha da pensiun	21'129.00		21'000		20'537.25	
3053.00 Sgüranza d'accidaints	6'965.59		500		121.84	
3053.01 Sgüranza supplementara d'accidaints	558.48		1'000		564.81	
3053.02 Sgüranza da malatia	701.72		1'000		705.69	
3090.00 Scolaziun e perfecziunamaint dal personal			1'000		6'264.10	
3099.00 Ulteriurs cuosts da personal	837.90		500		1'364.05	

b) Erfolgsrechnung

		Quint 2017		Preventiv 2017		Quint 2016	
		Expensas	Entradas	Expensas	Entradas	Expensas	Entradas
3101.00	Material da gestiun e da consüm	47'788.41		61'000		61'547.23	
3110.00	Acquist maschinas ed indrizs	10'736.03		8'000		5'195.80	
3111.00	Acquist urdegns e material da sport					15'741.60	
3111.03	Acquist informatica					8'030.75	
3120.00	Energia, aua ed immundizchas	133'254.65		180'000		238'379.79	
3130.00	Telefon e divers	3'547.05		5'000		3'378.50	
3134.00	Sgüranza da chosas	13'059.40		30'000		29'284.50	
3144.00	Mantegnimaint immobiglias ed implants	220'918.87		180'000		162'581.25	
3151.00	Mantegnimaint urdegns e material da sport					15'692.30	
3153.00	Mantegnimaint informatica					7'081.13	
3300.00	Amortisaziuns ordinarias	685'652.70		70'000		148'303.00	
3900.00	Scumpart intern da roba	2'763.85					
3910.00	Scumpart intern da servezzans	40'079.52		143'000		36'943.15	
3920.00	Scumpart intern da fits (cuosts per fittanzas e drets d'adöver)	138'792.00				114'792.00	
4240.00	Taxas d'adöver		3'115.00		4'000		5'442.50
4260.00	Restituziuns		1'547.00				367.25
4471.00	Rechav d'immobiglias		55'280.00		56'000		136'550.00
4920.00	Scumpart intern da fits (cuosts per fittanzas e drets d'adöver)		300.00				
2180	Surveglianza dürant il di	28'244.58	14'222.60	36'600	17'500	16'875.35	10'661.65
	Nettoaufwand		14'021.98		19'100		6'213.70
3001.00	Pajas maisa da mezdi	10'250.40		12'000		4'110.00	
3050.00	Sgüranzas socialas	672.76		600			
3053.00	Sgüranza d'accidaints	8.38				0.35	
3053.01	Sgüranza supplementara d'accidaints	15.76					
3053.02	Sgüranza da malatia	19.78					
3130.00	Pasts	17'277.50		24'000		12'765.00	
4260.00	Part genituors maisa da mezdi		9'570.00		13'500		8'922.00
4611.00	Contribuziuns chantunalas		4'652.60		4'000		1'739.65
2190	Direcziun ed administraziun da scoula	301'836.37	133'106.20	322'500	123'000	250'046.79	114'403.05
	Nettoaufwand		168'730.17		199'500		135'643.74
3000.00	Pajas, indemnisaziuns e remuneraziuns per sezzüdas	21'626.35		25'000		19'892.50	
3010.00	Pajas manader da scoula / secretariat	179'636.87		175'000		163'975.68	
3050.00	Sgüranzas socialas	15'425.88		14'000		13'988.33	
3052.00	Chascha da pensiun	10'287.30		11'500		9'928.90	
3053.00	Sgüranza d'accidaints	173.15		500		65.12	
3053.01	Sgüranza supplementara d'accidaints	329.06		500		301.94	
3053.02	Sgüranza da malatia	414.91		500		374.74	
3090.00	Scolaziun e perfecziunamaint dal persunal	913.80		2'000		16'167.35	
3099.00	Ulteriurs cuosts da persunal	1'139.90				503.65	
3100.00	Material da büro	3'584.15		3'000		3'655.65	
3102.00	Fotocopchas e palperi da fotocopchar	1'210.05		4'000		1'525.47	
3104.00	Material lavurs manualas	18'083.40		16'500		11'624.05	
3104.01	Material scoula da cusir	599.70		2'500		1'553.80	
3111.00	Acquist urdegns e material da sport	19'128.60		21'500			
3111.01	Acquist informatica (magisters)	6'832.60		16'000			
3151.00	Mantegnimaint mobilia e material da sport	1'877.15		7'500			
3153.00	Mantegnimaint informatica	19'193.55		21'500		5'052.96	
3199.00	Ulteriurs cuosts da gestiun	644.15				436.65	
3910.00	Scumpart intern da servezzans	735.80		1'000		1'000.00	
4260.00	Restituziuns		7'181.20				3'965.55
4611.00	Contribuziuns chantunalas direcziun da scoula		125'925.00		123'000		110'437.50
2192	Scoula, ulteriurs cuosts	436'127.67	134'004.05	404'200	122'298	881'897.88	93'958.75
	Nettoaufwand		302'123.62		281'902		787'939.13
3053.00	Sgüranza d'accidaints scolars	2'872.45		4'000		2'929.35	
3102.00	Gazettas da scoula	5'115.65		8'000		4'794.50	
3130.00	Bus da scoula	175'920.05		160'000		126'024.75	

b) Erfolgsrechnung

		Quint 2017		Preventiv 2017		Quint 2016	
		Expensas	Entradas	Expensas	Entradas	Expensas	Entradas
3170.00	Proget "Scoula in movimaint"	562.80				91.00	
3190.00	Progets da scoula	18'857.75		20'000		21'530.35	
3190.01	Instrucziun da nodar	4'995.20				914.40	
3199.00	Ulteriurs cuosts da gestiun	29'055.57		25'000		27'504.68	
3632.00	Contribuziun "Conzorzi A - Z"					500'963.05	
3634.02	Scoula da skis	8'055.60		8'000		6'645.80	
3910.00	Scumpart intern da servezzans	190'692.60		179'200		190'500.00	
4260.00	Restituziuns		1'882.95				2'000.00
4611.00	Contribuziuns chantunalas		7'773.40				59'120.75
4611.01	Contribuziuns chantunalas transports da scolars		12'667.70		10'000		9'465.00
4621.00	Egualisaziun chantunala per las scoulas (FA)		111'680.00		112'298		23'373.00
2200	Scoulas specialas	82'476.90		150'000		132'007.25	
	Nettoaufwand		82'476.90		150'000		132'007.25
3611.01	Contribuziun al Servezzan Ortopedagogic dal Grischun	52'250.90		100'000		85'296.50	
3612.00	Contribuziuns a scoulas specialas	30'226.00		50'000		46'710.75	
2201	Logopedia	175'292.36	68'139.14	185'500	56'000	187'420.14	80'620.40
	Nettoaufwand		107'153.22		129'500		106'799.74
3020.00	Pajas	123'610.05		109'000		119'975.00	
3050.00	Sgüranzas socialas	9'777.06		9'000		9'501.71	
3052.00	Chascha da pensiun	8'278.80		6'000		6'509.40	
3053.00	Sgüranza d'accidaints	121.81		500		47.68	
3053.01	Sgüranza supplementara d'accidaints	228.00		500		220.90	
3053.02	Sgüranza da malatia	289.30		500		280.05	
3090.00	Scolaziun e perfecziunamaint dal persunal	661.00		3'500		75.00	
3104.00	Material da scoula e da consüm	1'892.72		1'500		873.55	
3130.00	Prestaziuns da terzs	30'433.62		55'000		49'936.85	
4260.00	Restituziuns		68'139.14		56'000		80'620.40
2300	Fuormaziun professiunala fundamentala					-33'740.00	
	Nettoertrag					33'740.00	
3631.00	Scoulas da manster					-33'740.00	
2510	Gimnasis	377'277.90		248'000		201'377.65	
	Nettoaufwand		377'277.90		248'000		201'377.65
3631.00	Contribuziuns als pregimnasis ed otras scoulas da fuormaziun generala	161'242.90		131'000		62'281.25	
3635.00	Contribuziun Institut Otalpin Ftan (Regiun EBVM)	96'357.00		67'000		116'796.40	
3635.01	contribuziun associaziun. scoula ota professiunala	1'500.00					
3650.00	Rectificaziun partecipaziuns (145)	61'578.00					
3940.00	Scumpart intern da fits (impraist IOF)	56'600.00		50'000		22'300.00	
3	CULTURA, SPORT E TEMP LIBER, BASELZIA	1'927'444.06	296'172.15	1'393'680	350'200	1'610'631.14	334'760.15
	Nettoaufwand		1'631'271.91		1'043'480		1'275'870.99
3110	Museums ed art figurativa	9'448.00		10'000		10'728.00	
	Nettoaufwand		9'448.00		10'000		10'728.00
3636.01	Contribuziun museum	9'448.00		10'000		10'728.00	
3210	Bibliotecas	141'342.09	28'780.00	142'480	34'200	142'964.62	46'490.00
	Nettoaufwand		112'562.09		108'280		96'474.62
3010.00	Pajas	15'693.65		17'800		17'800.05	
3050.00	Sgüranzas socialas	679.53		1'000		880.38	
3053.00	Sgüranza d'accidaints	15.52				7.07	
3053.01	Sgüranza supplementara d'accidaints	29.13				32.99	

b) Erfolgsrechnung

		Quint 2017		Preventiv 2017		Quint 2016	
		Expensas	Entradas	Expensas	Entradas	Expensas	Entradas
3053.02	Sgüranza da malatia	36.96				41.68	
3101.00	Aquist cudeschs e medias	7'813.05		8'000		9'093.90	
3120.00	Energia, aua ed immundizchas	4'802.20		4'000		3'711.70	
3130.00	Telefon e divers	1'563.40		2'000		1'557.90	
3160.00	Fits per las bibliotecas	18'180.00		18'180		18'180.00	
3199.00	Ulteriurs cuosts da gestiun	5'028.65		4'000		4'158.95	
3636.00	Contribuziuns a las bibliotecas	72'500.00		72'500		72'500.00	
3910.00	Scumpart intern da servezzans	3'000.00		15'000		3'000.00	
3920.00	Scumpart intern da fits (cuosts per fittanzas e drets d'adöver)	12'000.00				12'000.00	
4260.00	Restituziuns		1'000.00		2'000		2'000.00
4611.00	Contribuziuns chantunalas		3'280.00		2'000		2'990.00
4636.00	Contribuziuns Legat à Porta				17'000		17'000.00
4910.00	Scumpart intern da servezzans		24'500.00		13'200		24'500.00
3290	Ulteriura cultura	409'393.49	49'035.25	220'000	70'000	149'456.18	14'300.15
	Nettoaufwand		360'358.24		150'000		135'156.03
3101.00	Material da consüm	17'166.15		8'000		1'382.10	
3120.00	Energia per diversas occurenzas	4'133.35		3'000		3'753.93	
3170.00	Festa dals prüms avuost			16'000		15'296.10	
3199.00	Diversas occurenzas	512.45		5'000		11'389.70	
3632.00	Cultura (Regiun EBVM)	15'772.53		18'000		16'168.05	
3636.00	Societats contribuziuns annualas	59'557.00				26'299.50	
3636.01	Societats contribuziuns unicas	28'241.80					
3636.02	Societats contribuziuns per giubileums	3'000.00				30'231.55	
3636.03	Üsanzas indigenas	5'449.80		80'000		8'885.60	
3636.04	Occurenzas per dis da festa	14'496.75					
3636.05	Ulteriuras contribuziuns	6'585.75					
3636.06	Festa da fusiun	50'367.20					
3660.00	Amortisaziuns ordinarias	154'891.95				15'536.00	
3900.00	Scumpart intern da roba	3'802.05				25.00	
3910.00	Scumpart intern da servezzans	45'116.71		90'000		20'488.65	
3920.00	Scumpart intern da fits (cuosts per fittanzas e drets d'adöver)	300.00					
4240.00	Diversas taxas		500.00		1'000		1'550.00
4260.00	Restituziuns		3'656.00		1'000		4'750.15
4260.01	Restituziuns festa da fusiun		44'879.25				
4611.00	Contribuziuns chantunalas				60'000		
4636.00	Contribuziuns Legat à Porta				8'000		8'000.00
3291	Fundaziun Nairs	71'661.00	45'000.00	71'000	45'000	59'361.00	45'000.00
	Nettoaufwand		26'661.00		26'000		14'361.00
3636.00	Contribuziun da gestiun Fundaziun Nairs	20'000.00		20'000		8'300.00	
3660.00	Amortisaziuns ordinarias	6'061.00		6'000		6'061.00	
3706.00	Fundaziun Nairs	45'000.00		45'000		45'000.00	
3900.00	Scumpart intern da roba	600.00					
4704.00	Contribuziuns Corporaziun Energia Engiadina (CEE)		45'000.00		45'000		45'000.00
3321	Indrizs cun cabels / antennas	21'334.90	40'525.95	40'000	60'000	37'764.01	54'445.95
	Nettoertrag	19'191.05		20'000		16'681.94	
3149.00	Mantegnimaint antennas	13'090.90		22'000		21'666.46	
3635.00	Programs da televisiun Tele Rätia	1'344.00		12'000		9'357.55	
3910.00	Scumpart intern da servezzans	6'900.00		6'000		6'740.00	
4240.00	Taxa d'adöver part cumün		2'341.50		5'000		5'659.90
4240.01	Taxa d'adöver part privats		38'184.45		55'000		48'786.05
3410	Sport	121'490.90	25'400.00	157'000	36'000	131'423.60	36'800.00
	Nettoaufwand		96'090.90		121'000		94'623.60
3120.00	Energia, aua ed immundizchas	2'993.10		4'000		2'637.05	
3140.00	Mantegnimaint plazzas da sport	11'158.80		30'000		18'499.05	
3300.00	Amortisaziuns ordinarias			11'000			
3636.00	Contribuziuns a societats da sport	18'890.00		20'000		12'270.00	
3637.00	Promoziun sport d'inviern	41'400.00		42'000		42'100.00	

b) Erfolgsrechnung

		Quint 2017		Preventiv 2017		Quint 2016	
		Expensas	Entradas	Expensas	Entradas	Expensas	Entradas
3660.00	Amortisaziuns ordinarias sün contribuziuns per investiziuns (146xx)	10'531.00				10'531.00	
3900.00	Scumpart intern da roba	48.00					
3910.00	Scumpart intern da servezzans	36'470.00		50'000		45'386.50	
4472.00	Fit plazzas da sport		400.00		1'000		1'800.00
4510.00	Contribuziuns dal conto pel rechav da terrain				9'000		9'000.00
4636.00	Contribuziuns Legat à Porta				1'000		1'000.00
4910.00	Scumpart intern da servezzans		25'000.00		25'000		25'000.00
3420	Temp liber	744'984.02	90'594.30	590'000	90'000	957'979.21	121'678.45
	Nettoaufwand		654'389.72		500'000		836'300.76
3010.00	Pajas	21'700.75		15'000		17'099.50	
3050.00	Sgüranzas socialas	820.20		500		457.64	
3053.00	Sgüranza d'accidaints	333.99		500		276.70	
3053.01	Sgüranza supplementara d'accidaints	52.05				45.20	
3053.02	Sgüranza da malatia	18.50				6.50	
3101.00	Material da gestiun e da consüm	131.50		500			
3130.01	Lavuors tras scoulas / protecziun civila	5'581.10		10'000		5'455.40	
3130.02	Mantegnimaint implantaziuns	36'505.50		25'000		30'974.70	
3140.01	Mantegnimaint plazzas da giovar	30'908.57		30'000		99'136.75	
3140.02	Mantegnimaint punts e piogns	20'344.86		25'000		11'504.95	
3140.03	Concepts e planisaziun	1'930.50				1'890.00	
3141.00	Mantegnimaint tras terzs	93'476.12		120'000		148'522.17	
3141.01	Signalisaziun sendas	2'564.70		10'000		1'565.10	
3300.00	Amortisaziuns ordinarias ulteriuras construcziuns bassas			8'000			
3636.00	Contribuziun BAW	300.00		500		467.50	
3900.00	Scumpart intern da roba	32'892.00				50'975.75	
3910.00	Scumpart intern da servezzans	497'423.68		345'000		589'601.35	
4260.00	Restituziuns		594.30				
4893.00	Retratra dal conto prefinanziaziun plazza da sport, Ftan						31'678.45
4910.00	Scumpart intern da servezzans		90'000.00		90'000		90'000.00
3500	Baselgias	407'789.66	16'836.65	163'200	15'000	120'954.52	16'045.60
	Nettoaufwand		390'953.01		148'200		104'908.92
3010.00	Pajas	35'420.90		30'000		35'961.20	
3050.00	Sgüranzas socialas	2'169.88		2'000		2'159.41	
3052.00	Chascha da pensiun	790.05		800		530.10	
3053.00	Sgüranza d'accidaints	34.58		100		13.53	
3053.01	Sgüranza supplementara d'accidaints	64.65		100		62.90	
3053.02	Sgüranza da malatia	64.20		100		63.45	
3099.00	Ulteriurs cuosts da personal	246.80					
3120.00	Energia, aua ed immundizchas	982.10		1'600		1'511.28	
3130.00	Indemnisaziun da spaisas	600.00		1'000		653.85	
3130.01	Prestaziuns da terzs	1'500.00					
3134.00	Sgüranza da chosas	437.65		500		79.35	
3140.00	Mantegnimaint sains ed ura da baselgia	63'151.95		70'000		32'987.05	
3140.01	Mantegnimaint cluchers	275.90		15'000		1'628.40	
3300.00	Amortisaziuns regularas	285'363.00		30'000		30'029.00	
3910.00	Scumpart intern da servezzans	16'688.00		12'000		15'275.00	
4634.00	Restituziun part baselgia		16'836.65		15'000		16'045.60
4	SANDÀ	2'729'588.96	46'870.00	3'035'500	15'000	2'385'614.15	24'516.65
	Nettoaufwand		2'682'718.96		3'020'500		2'361'097.50
4110	Ospidals e clinics	1'282'063.52		1'716'000		947'769.42	
	Nettoaufwand		1'282'063.52		1'716'000		947'769.42
3612.00	Contribuziuns a l'ospidal	796'141.72		1'200'000		509'327.88	
3612.01	Contribuziuns ad ospidals dadour la regiun	266'365.00		300'000		226'808.00	
3612.02	Cusglianza e sustegn "Chüra Engiadina"	91'892.80		91'000		91'410.54	
3660.00	Amortisaziuns regularas	127'664.00		125'000		120'223.00	

b) Erfolgsrechnung

		Quint 2017		Preventiv 2017		Quint 2016	
		Expensas	Entradas	Expensas	Entradas	Expensas	Entradas
4120	Dmura per attempats e chasas da chüra	1'114'341.97	39'358.95	905'000		1'063'494.31	
	Nettoaufwand		1'074'983.02		905'000		1'063'494.31
3612.00	Contribuziuns ad attempats	371'746.96		400'000		356'972.76	
3612.01	Chüra Lischana	31'406.09		180'000		54'921.02	
3612.02	Pflege Prاسas-cher, Röven und Chalamandrin	379'486.48		275'000		481'797.44	
3612.03	Chüra dadour la regiun	91'345.85		50'000		64'790.15	
3612.04	Clinica Curativa	240'356.59				105'012.94	
4260.00	Restituziuns		39'358.95				
4210	Chüra d'amalats ambulanta	251'195.28	157.50	230'000		242'831.78	8'594.85
	Nettoaufwand		251'037.78		230'000		234'236.93
3612.00	Spitex	251'195.28		230'000		242'831.78	
4390.00	Ulteriuras entradas						8'419.85
4940.00	Scumpart intern da fits (Els Pfister-Weideli)		157.50				175.00
4220	Servezzans da salvamaint	67'273.29		152'500		105'501.09	
	Nettoaufwand		67'273.29		152'500		105'501.09
3151.00	Mantegnimaint defibrillaturs			500		4'809.55	
3612.00	Servezzans da salvamaint	67'273.29		152'000		100'691.54	
4330	Servezzan sanitar da scoula	14'714.90	7'353.55	32'000	15'000	26'017.55	15'921.80
	Nettoaufwand		7'361.35		17'000		10'095.75
3010.00	Paja daintist da scoula	9'661.15		16'000		10'174.20	
3050.00	Sgüranzas socialas	767.75		1'000		811.65	
3130.00	Daintist da scoula trattamaints	4'542.70		15'000		15'031.70	
3130.01	Meidi da scoula controllas	110.00					
3181.09	Entradas da perditas da dabuns (reducziun dals cuosts)	-366.70					
4260.00	Restituziuns per trattamaints dals daints		7'353.55		15'000		15'921.80
5	SGÜREZZA SOCILA	1'097'275.40	200'272.45	1'071'600	90'000	1'037'515.74	214'412.10
	Nettoaufwand		897'002.95		981'600		823'103.64
5110	Premias inetschablas da chaschas d'amalats	-63.25					
	Nettoertrag	63.25					
3181.09	Entradas d'effectivas perditas da dabuns (reducziun d'expensas)	-63.25					
5430	Pajamaints anticipats ed inchasch d'alimaints per uffants	84'154.20	79'081.35	112'100	20'000	103'220.70	46'151.80
	Nettoaufwand		5'072.85		92'100		57'068.90
3132.00	Cusgianza tras terzs	13'777.80		12'000		14'043.10	
3636.00	Contribuziuns ad organisaziuns	100.00		100		100.00	
3637.00	Pajamaints anticipats d'alimaints	70'276.40		100'000		89'077.60	
4260.00	Restituziuns alimaints		79'081.35		20'000		42'633.30
4631.00	Contribuziuns chantunalas						3'518.50
5451	Canortas e gruppas da giovar	111'162.42		111'500		81'977.10	
	Nettoaufwand		111'162.42		111'500		81'977.10
3632.00	Contribuziuns chüra d'uffants	92'568.72		86'500		69'341.10	
3636.00	Contribuziuns pellas gruppas da giovar	18'593.70		25'000		12'636.00	
5720	Sustegn social obligatoric	582'143.63	116'905.50	534'000	70'000	554'978.45	168'260.30
	Nettoaufwand		465'238.13		464'000		386'718.15
3132.00	Cussagianza tras terzs	5'702.85					
3135.00	Cuosts da servezzans per personas in survaglianza	21'494.50					

b) Erfolgsrechnung

		Quint 2017		Preventiv 2017		Quint 2016	
		Expensas	Entradas	Expensas	Entradas	Expensas	Entradas
3621.00	Egualisaziun chantunala da las greivezzas socialas					29'816.00	
3631.00	Agüd per surviver Grischun					100.00	
3636.00	Contribuziuns ad instituziuns socialas	15'019.75		14'000		17'411.20	
3637.00	Sustegn per chasadas privatas	539'926.53		520'000		507'651.25	
4621.00	Contribuziuns chantunalas		17'640.90				43'832.45
4636.00	Contribuziuns Legat à Porta				20'000		20'000.00
4637.00	Restituziuns		99'107.10		50'000		104'252.85
4940.00	Scumpart intern da fits (fondo Els Pfister-Weideli)		157.50				175.00
5730	Sectur d'asil	14'875.33		11'000		6'581.69	
	Nettoaufwand		14'875.33		11'000		6'581.69
3631.00	Promoziiun d'integraziun (Regiun EBVM)	14'875.33		11'000		6'581.69	
5790	Provedimaint social	305'003.07	4'285.60	303'000		290'757.80	
	Nettoaufwand		300'717.47		303'000		290'757.80
3612.00	Contribuziun a la curatella professionala (Regiun EBVM)	119'437.32		147'000		135'521.20	
3631.00	Contribuziun al servezzan social regional	159'738.35		156'000		155'236.60	
3631.01	Contribuziun a l'assistenza per requirents d'asil minorens na accumpagnats	25'827.40					
4260.00	Restituziuns		4'285.60				
6	TRAFIC	5'893'099.27	2'975'245.20	5'690'000	2'157'500	10'469'153.56	3'075'640.75
	Nettoaufwand		2'917'854.07		3'532'500		7'393'512.81
6150	Vias cumünalas	2'613'590.07	24'070.60	2'634'000	23'000	7'411'386.40	53'709.00
	Nettoaufwand		2'589'519.47		2'611'000		7'357'677.40
3111.00	Signalisaziun e marcaziuns	22'084.06		40'000		12'632.82	
3111.01	Mantegnimaint e nouva igluminaziun	58'968.00		150'000		434.55	
3120.00	Energia igluminaziun publica	52'116.05		61'000		61'356.60	
3130.00	Rumida da naiv e transports tras terzs	130'125.05		130'000		99'747.35	
3132.00	Concept survaglianza da las punts	250.00		20'000			
3134.00	Sgüranza da chosas	321.75					
3141.00	Mantegnimaint general	589'039.14		650'000		676'013.55	
3141.01	Rumir naiv / sterner glera	63'921.75		80'000		73'432.18	
3141.02	Mantegnimaint igluminaziun da vias	57'965.10		80'000		89'982.45	
3141.03	Igluminaziun da Nadal	48'974.55		50'000		37'020.90	
3141.04	Mantegnimaint punts	44'004.64		30'000		24'707.35	
3300.00	Amortisaziuns ordinarias	577'927.55		620'000		5'298'822.00	
3900.00	Scumpart intern da roba	7'158.35				1'785.20	
3910.00	Scumpart intern da servezzans	960'734.08		723'000		1'035'451.45	
4637.00	Restituziuns		1'570.60				2'000.00
4893.00	Retratte dal conto prefinanziaziun via Sur En, Sent						29'209.00
4910.00	Scumpart intern da servezzans		22'500.00		23'000		22'500.00
6151	Plazzas da parcar	124'451.23	305'097.10	168'000	285'000	117'425.38	323'072.80
	Nettoertrag	180'645.87		117'000		205'647.42	
3111.00	Signalisaziun e marcaziuns	8'494.48		15'000		13'808.03	
3120.00	Energia, aua ed immundizchas	2'258.45		2'000		2'209.00	
3134.00	Sgüranza da chosas	13.30		1'500		1'901.00	
3141.00	Mantegnimaint general	12'385.60		43'000		8'901.15	
3141.01	Mantegnimaint plazzas da parcar	50.00				425.00	
3141.02	Mantegnimaint uras da parcar	10'558.20		25'000		12'079.45	
3141.03	Garascha suotterrana Curtins, Tarasp	6'268.95		3'500			
3160.00	Fits per plazzas da parcar	22'232.25		20'000		21'176.25	
3300.00	Amortisaziuns ordinarias	8'782.00		15'000		2'718.00	
3900.00	Scumpart intern da roba					4'680.00	
3910.00	Scumpart intern da servezzans	53'408.00		43'000		49'527.50	
4200.00	Taxa da compensaziun plazzas da parcar		14'400.00				3'450.00

b) Erfolgsrechnung

		Quint 2017		Preventiv 2017		Quint 2016	
		Expensas	Entradas	Expensas	Entradas	Expensas	Entradas
4240.00	Entradas da fittada		43'550.00		50'000		44'591.65
4240.01	Taxas da parcar		248'338.30		235'000		270'251.15
4260.00	Restituziuns		-1'191.20				
4270.00	Chastis						100.00
4310.00	Scumpart intern per investiziuns						4'680.00
6190	Gruppa da mantegnimaint	2'629'192.22	2'232'497.25	2'409'500	1'489'500	2'426'423.33	2'314'959.45
	Nettoaufwand		396'694.97		920'000		111'463.88
3010.00	Pajas	1'464'789.20		1'380'000		1'275'278.12	
3010.01	Pajas (sururas dals ons avant)			35'000		26'942.45	
3010.02	Piket	16'170.00		8'000		7'800.00	
3030.00	Indemnisaziun per lavuraints temporars	8'995.00		10'000			
3050.00	Sgüranzas socialas	104'419.36		108'000		101'238.14	
3052.00	Chascha da pensiun	86'086.40		97'000		86'448.65	
3053.00	Sgüranza d'accidaints	30'722.50		16'000		14'376.49	
3053.01	Sgüranza supplementara d'accidaints	2'449.47		2'500		2'350.12	
3053.02	Sgüranza da malatia	3'091.34		3'000		2'978.60	
3090.00	Scolaziun e perfecziunamaint dal persunal	2'854.20		10'000		3'306.80	
3099.00	Ulteriurs cuosts da persunal	15'039.44		20'000		18'649.88	
3101.00	Material da consüm ed üsaglias	26'670.81		36'000		35'556.10	
3101.01	Carburant	110'240.91		60'000		84'080.65	
3111.00	Acquist maschinas, utensils e veiculs	89'345.90		90'000		212'290.60	
3120.00	Energia, aua ed immundizchas	29'925.05		20'000		40'610.76	
3130.00	Telefon e divers	6'768.85		10'000		7'116.38	
3130.01	Proget da lavur per giuvenils			2'500		1'000.00	
3130.02	Prestaziuns da terzs	64'511.50		80'000		60'772.90	
3132.00	Concept sgürezza pro la lavur	4'883.10		5'000		924.65	
3134.00	Sgüranza da chosas	36'736.90		45'000		62'788.35	
3144.00	Mantegnimaint lavuratori	55'411.41		80'000		48'137.60	
3151.00	Mantegnimaint maschinas e veiculs	193'124.56		140'000		182'510.04	
3160.00	Magazins: fittanza e fits per drets da fabrica	10'544.35		16'000		13'544.35	
3199.00	Ulteriurs cuosts da gestiun	118.60		5'500			
3300.00	Amortisaziuns ordinarias	184'458.90		45'000		26'568.00	
3900.00	Scumpart intern da roba	9'446.40				8'720.35	
3910.00	Scumpart intern da servezzans	72'388.07		85'000		78'433.35	
3920.00	Scumpart intern da fits (cuosts per fittanzas e drets d'adöver)					24'000.00	
4250.00	Vendita mobiglia, indrizs e veiculs		1'550.00				15'000.00
4310.00	Prestaziuns internas per investiziuns		33'304.00				
4632.00	Prestaziuns per terzs		41'573.00		46'000		47'956.10
4637.00	Restituziuns		42'598.30		2'000		45'540.35
4900.00	Scumpart intern da roba		16'016.90				11'849.25
4910.00	Scumpart intern da servezzans		2'073'455.05		1'441'500		2'170'613.75
4920.00	Scumpart intern da fits (cuosts per fittanzas e drets d'adöver)		24'000.00				24'000.00
6220	Trafic regional	525'865.75	413'580.25	478'500	360'000	513'918.45	383'899.50
	Nettoaufwand		112'285.50		118'500		130'018.95
3130.00	Vendita cartas da Vereina e cartas da di: prestaziuns TESSVM	840.00		2'500		1'640.00	
3134.00	Sgüranza da chosas	24.05					
3140.00	Fermativas dal bus: equipamaint e mantegnimaint	18.90		10'000		19'444.95	
3160.00	Cuosts da fittanza					600.00	
3300.00	Amortisaziuns ordinarias	9'074.00		10'000			
3634.00	Acquist cartas dal Vereina	328'708.80		350'000		388'693.50	
3634.01	Acquist cartas da di	70'000.00					
3635.00	Bus-Taxi	91'800.00		95'000		91'800.00	
3650.00	Rectificaziun partecipaziuns (145)	13'500.00					
3910.00	Scumpart intern da servezzans	11'900.00		11'000		11'740.00	
4240.00	Vendita cartas pel Vereina		331'696.25		360'000		383'899.50
4240.01	Vendita cartas dal di		81'884.00				

b) Erfolgsrechnung

		Quint 2017		Preventiv 2017		Quint 2016	
		Expensas	Entradas	Expensas	Entradas	Expensas	Entradas
7	AMBIANT E PLANISAZIUN	5'660'948.13	4'557'939.05	5'244'850	4'013'100	4'595'096.08	3'926'864.13
	Nettoaufwand		1'103'009.08		1'231'750		668'231.95
7100	Provedimaint d'aua in general	187'637.75		252'500		50'041.70	
	Nettoaufwand		187'637.75		252'500		50'041.70
3120.00	Aua	142.55					
3149.00	Mantegnimaint bügls cumünals	77'472.55		40'000		28'920.20	
3300.00	Amortisaziuns ordinairas	103'122.65				10'284.00	
3900.00	Scumpart intern da roba			206'500			
3910.00	Scumpart intern da servezzans	6'900.00		6'000		10'837.50	
7101	Provedimaint d'aua	1'593'510.95	1'593'510.95	1'477'100	1'477'100	1'297'520.80	1'297'520.80
3010.00	Pajas	202'892.60		198'000		195'853.00	
3010.01	Pajas (sururas dals ons avant)			3'000		1'011.70	
3010.02	Piket	5'435.00		5'000		5'000.00	
3050.00	Sgüranzas socialas	14'800.27		16'000		15'860.40	
3052.00	Chascha da pensiun	10'158.45		14'000		10'078.80	
3053.00	Sgüranza d'accidaints	4'337.63		2'000		2'243.38	
3053.01	Sgüranza supplementara d'accidaints	345.17		500		366.44	
3053.02	Sgüranza da malatia	437.70		500		464.52	
3090.00	Scolaziun e perfecziunamaint dal personal	4'699.45		5'600		4'974.45	
3099.00	Ulteriurs cuosts da personal	3'217.29		500		641.58	
3101.00	Material da gestiun e da consüm	8'199.25		10'000		3'074.60	
3111.00	Acquist contadurs d'aua	71'499.15		50'000		26'614.05	
3120.00	Energia pel provedimaint d'aua	25'967.35		23'000		17'539.65	
3130.00	Prestaziuns da terzs	79'518.72		65'000		67'709.40	
3130.01	Telefon e divers	2'605.55		4'000		2'180.15	
3132.00	Garanzia da la qualità QS	83.35		2'500		10'420.50	
3134.00	Sgüranza da chosas	2'514.90		6'000		544.80	
3137.00	IPV, deducziun da l'imposta preliminar	18'497.55		5'000		129'246.38	
3142.00	Ulteriurs cuosts da gestiun	7'704.30		25'000		3'640.35	
3142.01	Mantegnimaint condots d'aua minerala	5'218.45		17'000		11'489.40	
3142.02	Mantegnimaint reservuars	25'162.75		34'500		36'495.05	
3142.03	Mantegnimaint indrizs da cumond	37'422.70		26'000		13'765.60	
3142.04	Mantegnimaint condots d'aua	495'917.96		240'000		311'273.80	
3142.05	Mantegnimaint inchaschamaints/reservuars d'aua minerala			40'000		12'028.35	
3142.06	Mantegnimaint magazins	53'083.70		35'000			
3151.00	Mantegnimaint maschinas e veiculs	4'515.90		5'000		10'490.15	
3300.00	Amortisaziuns ordinarias construcziun bassa	291'573.20		474'000		296'000.00	
3510.00	Deposit illa finanziaziun speciala	70'938.10		89'000		43'601.60	
3900.00	Scumpart intern da material	3'499.40				4'718.55	
3910.00	Scumpart intern da servezzans	143'265.11		81'000		60'194.15	
4240.00	Taxas tenor quantità		238'659.45		260'000		247'940.20
4240.01	Taxas fundamentalas		972'854.45		630'000		681'548.65
4240.02	Fits pels contadur d'aua		52'369.35		50'000		52'433.95
4240.03	Taxas da permiss				1'000		
4240.04	Taxas pel consüm d'aua dals idrants		1'985.00		5'000		1'095.00
4240.05	Vendita aua minerala		9'756.10		10'000		9'756.10
4260.00	Prestaziuns da terzs		4'556.35		1'000		120.00
4510.01	Contribuziun dal conto pel rechav da terrain				40'000		12'028.35
4637.00	Restituziuns		36'710.25		1'000		9'566.05
4900.00	Scumpart intern da roba				206'500		
4910.00	Scumpart intern da servezzans		276'155.00		271'000		282'069.50
4940.00	Scumpart intern da fits (finanziaziuns specialas)		465.00		1'600		963.00
7200	Allontanamaint da l'aua persa (tualettas publicas)	90'700.32	66'500.00	87'100	23'000	80'355.84	57'000.00
	Nettoaufwand		24'200.32		64'100		23'355.84
3010.00	Pajas	20'738.80		19'000		17'739.38	
3050.00	Sgüranzas socialas	1'377.74		1'500		1'315.32	
3052.00	Chascha da pensiun	535.80		500		444.00	

b) Erfolgsrechnung

		Quint 2017		Preventiv 2017		Quint 2016	
		Expensas	Entradas	Expensas	Entradas	Expensas	Entradas
3053.00	Sgüranza d'accidaints	397.50		100		6.69	
3053.01	Sgüranza supplementara d'accidaints	38.37		100		31.10	
3053.02	Sgüranza da malatia	47.83		100		38.81	
3099.00	Ulteriurs cuosts da personal	600.00		800		600.00	
3109.00	Material da consüm	1'768.25		1'000		45.00	
3120.00	Energia, aua ed immundizchas	4'660.60		4'000		4'756.14	
3130.00	Prestaziuns da terzs	400.00					
3134.00	Sgüranza da chosas	302.70		1'000		663.05	
3149.00	Mantegnimaint general tualettas publicas	11'767.93		15'000		3'948.40	
3160.00	Cuosts per tour a fit tualettas publicas	19'889.80		20'000		20'580.45	
3910.00	Scumpart intern da servezzans	28'175.00		24'000		30'187.50	
4240.00	Restituziuns		3'000.00		3'000		3'000.00
4910.00	Scumpart intern da servezzans		63'500.00		20'000		54'000.00
7201	Allontanamaint da l'aua persa [gestiun cumünala]	1'936'281.70	1'936'281.70	1'792'500	1'792'500	1'684'504.62	1'684'504.62
3010.00	Pajas	218'262.50		208'000		205'986.00	
3010.01	Pajas (sururas dals ons avant)			3'000			
3010.02	Piket	5'655.00		5'000		4'800.00	
3050.00	Sgüranzas socialas	16'499.47		17'000		16'376.75	
3052.00	Chascha da pensiun	14'564.55		15'000		14'869.20	
3053.00	Sgüranza d'accidaints	4'808.83		1'000		2'324.73	
3053.01	Sgüranza supplementara d'accidaints	382.88		500		379.71	
3053.02	Sgüranza da malatia	488.00		500		482.73	
3099.00	Ulteriurs cuosts da personal	4'263.04		10'000		7'428.58	
3101.00	Chemicalias e material da labor	10'259.00		26'000		8'648.10	
3101.01	Trattamaint da la belma da sarinera	26'288.75		30'000		24'008.80	
3109.00	Material d'administraziun	2'547.55		3'000		254.35	
3110.00	Indrizs, mobiglia e maschinas	9'449.85		4'000		3'326.05	
3111.00	Acquist maschinas e veiculs	20'621.80		28'000			
3120.00	Energia ed aua pella sarinera	113'229.45		140'000		146'059.65	
3120.01	Energia per las pumpas	14'760.55		8'000			
3130.00	Telefon e divers	6'693.19		10'000		7'119.84	
3130.01	Allontanamaint da la belma da sarinera	95'227.25		100'000		93'040.45	
3130.02	Allontanamaint material retgnü dal rastè e sablun	42'810.40		40'000		37'376.85	
3130.03	Prestaziuns da terzs	62'602.63		55'000		59'029.05	
3134.00	Sgüranza da chosas	5'692.25		7'000		6'928.60	
3137.00	IPV, deducziun da l'imposta preliminar	4'520.11		2'000		25'867.74	
3137.01	Reducziun da l'insuos-chamaint cun microsubstanzas: contribuziun a la finanziaziun	41'625.00					
3140.00	Mantegnimaint chnalisaziun	321'368.95		180'000		231'295.50	
3140.01	Mantegnimaint chnalisaziun Nairs, Scuol	42'034.80		50'000		5'656.45	
3140.02	Adattamaints da la chnalisaziun			20'000			
3140.03	Mantegnimaint sarineras	157'055.57		150'000		185'032.09	
3140.04	Mantegnimaint post da masüraziun per energias regenerablas			500			
3140.05	Mantegnimaint batschigls da plövgia	11'727.85		15'000		47'006.65	
3140.06	Mantegnimaint staziuns da pumpar	333.00					
3151.00	Sarineras: mantegnimaint maschinas e veiculs	4'226.30		6'000		2'121.80	
3158.00	Mantegnimaint software	2'918.84		5'000		1'069.75	
3199.00	Ulteriurs cuosts da gestiun	57.75		10'000		42'909.90	
3300.00	Amortisaziuns ordinarias	417'390.00		540'000		421'701.00	
3510.00	Deposit illa finanziaziun speciala	186'957.99					
3610.00	Contribuziuns federalas			40'000			
3900.00	Scumpart intern da roba	3'875.00				3'068.65	
3910.00	Scumpart intern da servezzans	58'211.60		48'000		67'855.65	
3940.00	Scumpart intern da fits	8'872.00		15'000		12'480.00	
4240.00	Taxas d'aua persa		358'935.10		390'000		374'863.05
4240.01	Taxas fundamentalas		1'486'895.10		1'210'000		1'151'716.85
4240.02	Rechav belma da sarinera		2'584.80		5'000		2'968.80
4240.03	Vendita forza electrica		-2'054.60				5'843.64
4260.00	Restituziuns		22'926.30				2'725.85
4510.00	Retratta da la finanziaziun speciala				164'500		140'079.43
4910.00	Scumpart intern da servezzans		66'995.00		23'000		6'307.00

b) Erfolgsrechnung

		Quint 2017		Preventiv 2017		Quint 2016	
		Expensas	Entradas	Expensas	Entradas	Expensas	Entradas
7300	Allontanamaint da cadavers d'animals	8'221.85	5'481.20	19'950	14'000	5'762.50	5'975.00
	Nettoaufwand		2'740.65		5'950		
	Nettoertrag					212.50	
3120.00	Energia, aua ed immundizchas	1'162.80		1'300		1'265.80	
3130.00	Material da consüm	1'200.00		500		354.75	
3134.00	Sgüranza da chosas			150			
3144.00	Mantegnimaint implants	854.05		10'000		1'564.45	
3910.00	Scumpart intern da servezzans	5'005.00		8'000		2'577.50	
4612.00	Contribuziuns dad oters cumüns		5'481.20		14'000		5'975.00
7301	Economisaziun da las immundizchas [gestiun cumünala]	749'063.45	749'063.45	625'700	625'700	694'125.81	694'125.81
3111.00	Acquist utensils, maschinas ed apparats	17'787.25					
3120.00	Energia, aua ed immundizchas	121.25		1'000		11'926.61	
3130.00	Prestaziuns da terzs e divers	1'207.50		2'000		2'601.00	
3130.01	Cumpost	17'656.10		24'000		13'133.00	
3130.02	Indemnisaziun pel ramassamaint da palperi	1'500.00		2'000		1'000.00	
3134.00	Sgüranza da chosas	92.65		200		198.60	
3137.00	Imposta da plüvalur, consegna	4'273.19		3'000		20'292.55	
3149.00	Mantegnimaint suosts e piazzas da ramassamaint	16'549.55		27'000		37'849.15	
3161.00	Deponia Sotchà, cuosts per fits e divers	36'350.00		52'000		45'050.00	
3199.00	Ulteriurs cuosts da gestiun	9'600.10		20'000		2'800.00	
3300.00	Amortisaziuns ordinarias construcziun bassa	51'098.00		56'000		51'098.00	
3510.00	Deposit illa finanziaziun speciala	123'120.95					
3612.00	Immundizchas ordinarias (Regiun EBVM)	244'219.29		274'000		253'172.60	
3612.01	Immundizchas specialas	39'351.30		21'500		21'835.45	
3910.00	Scumpart intern da servezzans	186'136.32		143'000		233'168.85	
4240.00	Taxas d'immundizchas		674'699.25		545'000		519'738.95
4240.01	Fit per la deponia Sotruinas, Scuol		10'000.00		10'000		10'000.00
4260.00	Restituziuns		19'240.20		10'000		11'182.95
4510.00	Retratta da la finanziaziun speciala				18'700		107'926.91
4910.00	Scumpart intern da servezzans		45'000.00		42'000		45'000.00
4940.00	Scumpart intern da fits (finanziaziun speciala)		124.00				277.00
7303	Deponias per material da s-chav	50'459.20	20'830.75	74'000	10'000	99'944.05	16'378.15
	Nettoaufwand		29'628.45		64'000		83'565.90
3143.00	Mantegnimaint da deponias	30'986.95		65'000		70'631.20	
3300.00	Amortisaziuns ordinarias construcziun bassa	5'150.00				5'150.00	
3900.00	Scumpart intern da roba					114.85	
3910.00	Scumpart intern da servezzans	14'322.25		9'000		24'048.00	
4240.00	Taxas da deponia		17'030.75		10'000		7'228.15
4310.00	Prestaziuns internas per investiziuns (salaschada Ardez)						7'410.00
4900.00	Scumpart intern da roba		3'800.00				1'740.00
7410	Repars cunter auaziuns	98'795.80		56'000		84'935.85	
	Nettoaufwand		98'795.80		56'000		84'935.85
3142.00	Mantegnimaint	66'912.45		50'000		55'251.50	
3900.00	Scumpart intern da roba					1'369.30	
3910.00	Scumpart intern da servezzans	31'883.35		6'000		28'315.05	
7411	Dons da strasora	65'085.00		33'000			
	Nettoaufwand		65'085.00		33'000		
3300.00	Amortisaziuns ordinarias	65'085.00		33'000			
7420	Repars da lavinas	243'199.16	37'112.30	90'500	40'000	63'171.10	68'055.15
	Nettoaufwand		206'086.86		50'500		
	Nettoertrag					4'884.05	
3142.00	Mantegnimaint SIS	31'643.40		60'000		14'891.90	

b) Erfolgsrechnung

		Quint 2017		Preventiv 2017		Quint 2016	
		Expensas	Entradas	Expensas	Entradas	Expensas	Entradas
3300.00	Amortisaziuns ordinarias	188'007.26		20'000		18'819.00	
3900.00	Scumpart intern da roba	2'012.20		10'500		20'236.90	
3910.00	Scumpart intern da servezzans	21'536.30				9'223.30	
4611.00	Contribuziuns chantunalas		37'112.30		40'000		68'055.15
7500	Protecziun da las spezchas e da la cuntrada	12'800.10		68'200		16'577.95	
	Nettoaufwand		12'800.10		68'200		16'577.95
3142.00	Mantegnimaint biotops			20'000			
3142.02	Mantegnimaint mürs süts	3'637.10		20'000		1'001.00	
3142.03	Mantegnimaint ruina Chanoua, Ardez			20'000		1'494.95	
3142.04	Spalüdamaint e pulir drenaschas					5'079.00	
3160.00	Fit per biotops	2'263.00		2'200		2'263.00	
3910.00	Scumpart intern da servezzans	6'900.00		6'000		6'740.00	
7610	Mantegnimaint da l'ajer net, protecziun dal clima, ulteriur cumbat da l'insuos-chamaint	37'720.70		28'000		8'920.50	
	Nettoaufwand		37'720.70		28'000		8'920.50
3130.00	Cità d'energia (planisaziun)	30'820.70		22'000		2'180.50	
3910.00	Scumpart intern da servezzans	6'900.00		6'000		6'740.00	
7710	Sunteri e sepultüras in general	81'050.50	9'505.00	143'000	5'000	95'400.10	10'061.00
	Nettoaufwand		71'545.50		138'000		85'339.10
3000.00	Indemnisaziuns e remuneraziuns per sezzüdas	740.00				2'830.00	
3099.00	Ulteriurs cuosts da personal	92.00				198.80	
3120.00	Energia, aua ed immundizchas	178.15		500		202.05	
3130.00	Funarals e sepultüras	4'832.20		10'000		3'195.00	
3130.01	Concepts da sunteris	7'680.40		40'000			
3134.00	Sgüranza da chosas	218.65		2'500		2'187.40	
3140.00	Mantegnimaint sunteris	8'445.15		40'000		22'960.55	
3910.00	Scumpart intern da servezzans	58'863.95		50'000		63'826.30	
4240.00	Taxas per fossas, urnas e'l mantegnimaint general		9'355.00		5'000		10'061.00
4260.00	Restituziuns da terzs		150.00				
7790	Ulteriura protecziun da l'ambient	6'900.00					
	Nettoaufwand		6'900.00				
3910.00	Scumpart intern da servezzans	6'900.00					
7900	Planisaziun dal territori in general	383'656.15	24'388.20	471'500		321'191.66	
	Nettoaufwand		359'267.95		471'500		321'191.66
3000.00	Indemnisaziuns			8'000			
3102.00	Stampas e publicaziuns	2'896.95		2'500		1'523.20	
3109.00	Spaisas	276.70		2'000		1'564.45	
3130.00	Amtliche Vermessung					5'501.30	
3131.00	Prestaziuns da terzs planisaziun locala	27'832.05		50'000		48'421.95	
3131.01	Prestaziuns da terzs planisaziun dal trafic	18'415.10		20'000		151.20	
3131.02	Concept nomers da chasas e noms da vias	2'838.30		40'000		16'175.15	
3131.03	Proget per ün hotel sül areal Trü, Scuol	2'030.40					
3131.04	Meglioraziun da las structurass: concept e planisaziun			50'000			
3131.05	Acquist, barat da terrain e divers	103'027.00				28'111.00	
3132.01	Cusglianza giuridica	6'832.65		10'000		16'136.70	
3320.00	Amortisaziuns ordinarias investiziuns immaterialas	181'967.00		260'000		166'584.00	
3910.00	Scumpart intern da servezzans	37'540.00		29'000		33'700.00	
3990.00	Ulteriur scumpart intern					3'322.71	
4260.00	Restituziuns		24'388.20				

b) Erfolgsrechnung

		Quint 2017		Preventiv 2017		Quint 2016	
		Expensas	Entradas	Expensas	Entradas	Expensas	Entradas
7901	Taxa da cumpensaziun abitaziuns principalas	115'865.50	115'265.50	25'800	25'800	92'643.60	93'243.60
	Nettoaufwand		600.00				
	Nettoertrag					600.00	
3511.00	Deposit aint il fondo agen chapital	90'065.50					
3910.00	Scumpart intern da servezzans					66'843.60	
3940.00	Scumpart intern da fits, reducziun da fits sün impraists (Curtin, chasa Reisgia)	25'800.00		25'800		25'800.00	
4039.00	Taxa da cumpensaziun abitaziuns principalas		89'188.50				
4511.00	Retratta dal conto agen chapital		25'800.00		25'800		92'643.60
4940.00	Scumpart intern da fits (taxa da cumpensaziun abitaziuns principalas)		277.00				600.00
8	ECONOMIA PUBLICA	13'342'943.91	8'131'310.82	11'478'400	7'478'300	12'730'699.48	9'062'125.51
	Nettoaufwand		5'211'633.09		4'000'100		3'668'573.97
8110	Administraziun d'agricultura, execuziun e cotrollas	273'720.43	150'839.50	258'000	223'000	474'305.15	340'852.60
	Nettoaufwand		122'880.93		35'000		133'452.55
3000.00	Indemnisaziuns e remuneraziuns per sezzüdas	2'436.00		4'000		2'950.00	
3111.00	Acquist transporter (società d'alp e chascharia Ardez)	32'000.00					
3130.00	Prestaziuns da terzs	582.45		1'000		1'667.30	
3134.00	Sgüranza da chosas	4'353.85		10'000		9'135.80	
3143.00	Unterhalt Alpstrassen, Brücken					14'901.15	
3144.00	Mantegnimaint alps e chamonnas	143'371.51		170'000		115'370.35	
3149.00	Mantegnimaint bavraduoiras, pas-ch ed auals	3'582.15		15'000		5'872.50	
3160.00	Cuosts da fittanza					2'010.00	
3181.00	Effectivas perditas da debiturs	544.00					
3199.00	Divers cuosts da material					102.35	
3300.00	Amortisaziuns ordinarias			2'000			
3511.00	Deposit aint il fondo per l'alp Murtera Ardez					230'000.00	
3611.00	Contribuziun al fondo per cumbatter epidemias d'animals	30'361.50		32'000		31'365.50	
3611.01	Contribuziun al servezzan d'assistenza agricula	1'171.45		2'000		1'171.45	
3611.02	Alpigiada muvel ester	11'226.00		11'000		11'170.50	
3635.00	Contribuziuns a firmas privatas	17'500.00					
3900.00	Scumpart intern da roba	2'131.50				2'891.00	
3910.00	Scumpart intern da servezzans	24'460.02		11'000		45'697.25	
4240.00	Taxas d'erbadi						-4'653.00
4250.00	Vendita documaints accumpognants per bes-chas a l'ungla sfessa		160.00				230.00
4260.00	Entradas dal fondo per cumbatter epidemias		30'360.00		32'000		31'245.00
4260.01	Restituziuns		48'293.40		11'000		14'122.50
4290.00	Ulteriurs rechavs						230'000.00
4430.00	Entradas da fittadas		8'762.50		130'000		69'188.10
4470.00	Taxas d'adöver		420.00				720.00
4511.00	Retratta dal fondo agricultura Ftan		13'343.60		50'000		
4511.01	Retratta dal fondo per l'alp Murtera, Ardez		32'000.00				
4511.02	Retratta dal fondo "Agricoltura da Scuol in avegnir"		17'500.00				
8120	Miglioraziun da structurass	71'378.20	85'685.60	93'500	77'500	88'492.93	71'194.25
	Nettoaufwand				16'000		17'298.68
	Nettoertrag	14'307.40					
3000.00	Indemnisaziuns e remuneraziuns per sezzüdas			7'000			
3010.00	Pajas	2'685.00				3'705.00	
3050.00	Sgüranzas socialas	213.40		500		295.59	

b) Erfolgsrechnung

		Quint 2017		Preventiv 2017		Quint 2016	
		Expensas	Entradas	Expensas	Entradas	Expensas	Entradas
3053.00	Sgüranza d'accidaints	25.10				42.04	
3053.01	Sgüranza supplementara d'accidaints	5.00				6.85	
3099.00	Ulteriur cuosts da personal	267.70				353.10	
3135.00	Contribuziun "Mia Engiadina"					10'800.00	
3142.00	Mantegnimaint sauaziun	1'173.10		5'000		4'233.60	
3142.02	Meglioraziun Ftan			2'000		4'490.00	
3300.00	Amortisaziuns ordinarias			4'000			
3510.00	Deposit aint il conto pel rechav da terrain	60'108.90		61'000		56'289.30	
3900.00	Scumpart intern da roba					1'027.45	
3910.00	Scumpart intern da servezzans	6'900.00		14'000		7'250.00	
4240.00	Taxas pel quint curraint (sauaziun)		4'699.95		9'100		5'318.65
4240.01	Taxas da mantegnimaint e renovaziun (sauaziun)		7'399.50		7'400		7'399.50
4470.00	Entradas da fits		60'108.90		61'000		56'289.30
	Alpetta/Palma/Chamonna Naluns						
4510.00	Retratta da la finanziaziun speciala		13'477.25				2'186.80
8189	Vias champestras	2'035'309.78	69'589.00	967'000	74'500	1'443'426.52	96'518.35
	Nettoaufwand		1'965'720.78		892'500		1'346'908.17
3132.00	Concept da survaglianza privel da lavinas	30'335.80		25'000		15'363.40	
3141.00	Mantegnimaint vias champestras	188'297.87		180'000		267'335.91	
3141.01	Mantegnimaint vias	228'397.93		200'000		279'201.00	
3141.02	Cuors forestals					87'174.25	
3300.00	Amortisaziuns ordinarias construcziun bassa	954'178.90		100'000		85'484.01	
3900.00	Scumpart intern da roba	36'171.50				68'818.70	
3910.00	Scumpart intern da servezzans	597'927.78		462'000		640'049.25	
4260.01	Restituziuns		10'089.00		15'000		29'510.85
4900.00	Scumpart intern da roba						7'507.50
4910.00	Scumpart intern da servezzans		59'500.00		59'500		59'500.00
8203	Economia forestala	2'767'858.46	2'733'131.19	2'157'500	2'045'500	2'594'743.44	2'611'471.28
	Nettoaufwand		34'727.27		112'000		
	Nettoertrag					16'727.84	
3010.00	Pajas	1'060'294.40		1'088'000		1'077'676.30	
3010.02	Piket	8'680.00		8'000		5'400.00	
3030.00	Indemisaziuns per lavuraints temporars	20'863.85		20'000		45'627.15	
3050.00	Sgüranzas socialas	80'684.45		85'000		83'459.99	
3052.00	Chascha da pensiun	60'462.95		60'000		59'060.50	
3053.00	Sgüranza d'accidaints	55'900.50		50'000		52'496.71	
3053.01	Sgüranza supplementara d'accidaints	1'905.48		2'000		2'005.20	
3053.02	Sgüranza da malatia	2'413.85		2'500		2'533.40	
3090.00	Scolaziun e perfecziunamaint dal personal	7'015.85		10'000		15'083.00	
3099.00	Ulteriurs cuosts da personal	27'768.98		20'000		36'584.63	
3099.01	Büschmainta da lavur	19'222.85		16'000		15'295.55	
3100.00	Material d'administraziun	2'838.25		15'000		6'735.90	
3101.00	Material da consüm	15'086.81		25'000		17'442.90	
3101.01	Carburant	37'515.40		20'000		33'185.15	
3101.02	Inventar da laina	27'000.00				37'700.00	
3102.00	Fotocopchas e palperi da fotocopchar	3'630.67		3'000		3'368.92	
3103.00	Litteratura professiunala e revistas	98.00		1'000			
3111.00	Acquist maschinas e veiculs	46'122.95		43'000		28'750.70	
3120.00	Energia, aua ed immundizchas	19'765.80		10'000		31'656.35	
3130.00	Telefon e divers	13'755.60		12'000		13'642.27	
3130.01	Prestaziuns da terzs	891'669.98		350'000		505'007.42	
3130.02	Prestaziuns da terzs per prodots	55.40				38'372.75	
3130.03	Prestaziuns da terzs pel plan da gestiun					13'000.00	
3134.00	Sgüranza da chosas	18'440.10		2'000		3'015.60	
3144.00	Mantegnimaint lavuratoris	7'389.40		15'000		11'387.60	
3151.00	Mantegnimaint maschinas e veiculs	43'869.64		50'000		53'743.80	
3158.00	Mantegnimaint EED			10'000		10'682.90	
3181.00	Effectivas perditas da dabuns	41'958.65					
3199.00	Divers cuosts da material	10'639.65		25'000		10'127.75	
3300.00	Amortisaziuns ordinarias	124'771.00		135'000		199'187.00	

b) Erfolgsrechnung

		Quint 2017		Preventiv 2017		Quint 2016	
		Expensas	Entradas	Expensas	Entradas	Expensas	Entradas
3635.00	Contribuziuns SELVA	15'313.00		10'000		28'312.00	
3900.00	Scumpart intern da roba	9'419.50				27'094.00	
3910.00	Scumpart intern da servezzans	44'105.50		70'000		77'908.00	
3920.00	Scumpart intern da fits (cuosts per fittanzas e drets d'adöver)	49'200.00				49'200.00	
4240.00	Prestaziuns per terzs (prodots)		48'087.15				92'425.20
4250.00	Vendita laina d'arder		140.00				8'503.90
4250.02	Vendita laina d'adöver		874'208.55		550'000		350'293.70
4250.03	Vendita plantinas		480.00		8'000		3'558.00
4250.04	Vendita maschinas e veiculs		7'000.00				
4260.00	Restituziun dal dazi pel carburant		9'336.05		12'000		12'981.95
4260.01	Restituziuns		65'151.86		15'000		55'683.95
4290.00	Lavurs per progets						1'524.50
4310.00	Lavurs per progets		107'748.93		70'000		62'595.00
4501.00	Retratta dal deposit forestal						114'770.00
4611.00	Contribuziuns chantunalas		841'656.35		630'000		825'497.95
4900.00	Scumpart intern da roba in general		90'372.25		10'500		111'928.85
4900.01	Scumpart intern da roba resgia		36'067.50		40'000		94'904.45
4910.00	Scumpart intern da servezzans		617'282.55		710'000		841'203.83
4920.00	Scumpart intern da fits (cuosts per fittanzas e drets d'adöver)		35'600.00				35'600.00
8250	Resgia	151'260.69	206'306.85	187'500	182'000	177'666.15	240'965.90
	Nettoaufwand				5'500		
	Nettoertrag	55'046.16				63'299.75	
3010.00	Pajas	54'127.30		46'000		48'146.65	
3050.00	Sgüranzas scocialas	3'911.43		4'000		3'559.38	
3052.00	Chascha da pensiun	910.20		800		657.45	
3053.00	Sgüranza d'accidaints	2'789.52		2'500		2'240.54	
3053.01	Sgüranza supplementara d'accidaints	96.75		100		85.60	
3053.02	Sgüranza da malatia	115.60		100		104.85	
3099.00	Ulteriurs cuosts da persunal	696.73		500		692.55	
3101.00	Material d'adöver	9'529.65		7'500		4'085.10	
3101.01	Müdamaint inventar da laina	19'500.00				-28'600.00	
3120.00	Energia, aua ed immundizchas	1'635.85		10'000		1'121.95	
3130.00	Acquist da laina tras terzs	1'344.80		1'000		3'593.00	
3134.00	Sgüranza da chosas	208.65		500		432.05	
3137.00	Imposta da plüvalur, consegna	3'694.30		5'000		3'537.55	
3140.00	Mantegnimaint immobiglias	552.40		1'000		888.95	
3151.00	Mantegnimaint maschinas e mobiglia	3'742.01		8'500		532.10	
3900.00	Scumpart intern da material	36'067.50		40'000		92'578.20	
3910.00	Scumpart intern da servezzans	12'338.00		60'000		44'010.23	
4240.00	Restituziuns		-138.25		1'000		
4250.00	Vendita laina		99'985.20		85'000		95'609.30
4310.00	Laina per agens progets d'investiziuns		16'076.65				9'500.00
4900.00	Scumpart intern da roba		90'383.25				135'856.60
4910.00	Scumpart intern da servezzans				96'000		
8251	Prodots forestals	95'611.35	361'040.05	225'000	325'000		
	Nettoertrag	265'428.70		100'000			
3137.00	Imposta da plüvalur, tariffa pauschala	14'355.60					
3900.00	Scumpart intern da roba	81'255.75					
3910.00	Scumpart intern da servezzans			225'000			
4240.00	Prestaziuns per terzs		147'913.30		120'000		
4240.02	Vendita prodots (maisas, bancs, bügls, saivs eui.)		7'126.50		35'000		
4240.04	Vendita laina d'arder fatta cun laina cumprada		3'361.50				
4240.06	Vendita laina d'arder / ziplas our da producziun primara (0% IPV)		201'936.95		170'000		
4900.00	Scumpart intern da roba		701.80				
8260	Prodots forestals					18'609.45	319'255.10
	Nettoertrag					300'645.65	
3101.00	Inventar prodots					-55'200.00	
3137.00	Imposta da plüvalur, tariffa pauschala					3'637.80	
3900.00	Scumpart intern da roba					62'139.15	

b) Erfolgsrechnung

		Quint 2017		Preventiv 2017		Quint 2016	
		Expensas	Entradas	Expensas	Entradas	Expensas	Entradas
3910.00	Scumpart intern da servezzans					8'032.50	
4240.00	Prestaziuns per terzs						68'284.30
4240.02	Vendita prodots (maisas, bancs, bügls, saivs eui.)						6'388.10
4240.04	Vendita laina d'arder our da laina cumprada						13'685.45
4240.06	Vendita laina d'arder / ziplas our da producziun primara (0% IPV)						228'202.65
4900.00	Scumpart intern da roba						2'694.60
8400	Turissem in general	3'322'886.15	2'277'280.89	3'330'200	2'333'300	3'500'176.90	2'478'925.99
	Nettoaufwand		1'045'605.26		996'900		1'021'250.91
3000.00	Indemnisaziuns	480.00		7'000		1'775.00	
3050.00	Sgüranzas socialas			500			
3109.00	Material e divers	1'004.30		2'500			
3120.00	Energia, aua ed immundizchas	866.65		6'000		3'710.15	
3132.00	Cusglianza tras terzs	8'167.50					
3133.00	Mantegnimaint EED	5'286.60		20'000		5'767.20	
3134.00	Sgüranza da chosas			5'000		327.40	
3149.01	Föclers e piazzas per far la posa	1'160.00		15'000		758.00	
3149.02	Decoraziun da Nadal			11'000			
3149.03	Bügl pro la rondella, Scuol: cuosts da gestiun	2'090.70		2'000		2'338.00	
3151.00	Mantegnimaint maschinas ed utensils	69.40		10'000			
3161.00	Cuosts da fittanza	1'221.00		1'100		1'386.00	
3170.00	Indemnisaziuns per spaisas	16.80		5'000			
3181.00	Perditas effectivas da dabuns	41.25					
3632.00	Contribuziun a la TESSVM	477'400.00		477'400		526'900.00	
3632.01	Posts pellas infuormaziuns turisticas	1'134'500.00		1'134'500		1'134'500.00	
3632.02	Loipas	107'593.75		78'000		84'834.30	
3632.03	Sustegn Tour de Ski	37'692.25		40'000			
3634.00	Bus da skis e bus local	669'205.65		640'000		606'043.95	
3635.00	Contribuziun halla da glatsch Gurlaina	134'311.10		135'000		134'311.10	
3635.01	Contribuziun Pendicularas Scuol SA					66'843.60	
3635.02	Reclama	6'513.90		27'000		22'031.25	
3635.03	Reservat da Biosfera Val Müstair - Parc Naziunal	10'000.00		10'000			
3636.00	Diversas occurrenz	19'525.45		27'200		52'527.15	
3636.02	Contribuziun al chastè da Tarasp	200'000.00		200'000		203'410.00	
3636.03	Contribuziuns a societats	800.00		25'000		8'336.00	
3636.04	Bike-Marathon	29'258.75		25'000		23'898.90	
3636.05	Bike Transalp e Transalpine-Run	77.10		8'000		423.80	
3636.07	Sustegn Nevin Galmarini 2015 - 2018	16'200.00		15'000		16'200.00	
3636.08	Cuorsa d'orientaziun: coppa mundiala da juniors					25'611.05	
3636.09	Progets turistics	14'546.55		20'000		6'214.90	
3636.10	Signalisaziuns turisticas e tablas dals lös			10'000		26'545.30	
3636.11	Nouvas rutas da velos	9'211.45		35'000			
3650.00	Rectificaziun partecipaziuns (145)	999.00				98'204.00	
3900.00	Scumpart intern da roba	3'592.15				15'504.90	
3910.00	Scumpart intern da servezzans	431'054.85		338'000		431'774.95	
4035.00	Taxas da giasts		1'520'700.30		1'500'000		1'540'090.83
4035.01	Taxas turisticas		639'556.55		650'000		716'832.10
4240.02	Entradas dal bus local		54'088.10		55'000		61'569.80
4240.04	Restituziuns		62'251.94		48'300		90'114.66
4310.00	Prestaziuns internas per investiziuns						2'975.00
4611.00	Contribuziuns chantunals				20'000		
4910.00	Scumpart intern da servezzans		684.00		60'000		67'343.60
8401	Implants turistics in general	2'370'608.85	17'373.25	2'220'500	10'000	2'072'968.28	42'479.20
	Nettoaufwand		2'353'235.60		2'210'500		2'030'489.08
3010.00	Pajas	10'719.30		20'000		19'256.85	
3050.00	Sgüranzas socialas	816.89		2'000		1'500.41	
3053.00	Sgüranza d'accidaints	239.41		500		211.60	
3053.01	Sgüranza supplementara d'accidaints	19.10				34.86	
3053.02	Sgüranza da malatia					13.15	
3120.00	Energia, aua ed immundizchas	7'087.05		5'000		4'582.53	

b) Erfolgsrechnung

	Quint 2017		Preventiv 2017		Quint 2016	
	Expensas	Entradas	Expensas	Entradas	Expensas	Entradas
3134.00 Sgüranza da chosas	95.35					
3144.03 Mantegnimaint divers	125.40				10'360.52	
3151.00 Mantegnimaint runals Sent e Tarasp	7'783.05		8'000		12'463.20	
3151.01 Mantegnimaint implants d'innaiver	2'291.90		5'000		11'159.55	
3151.02 Mantegnimaint maschinas da loipa	1'270.75		15'000		363.00	
3151.03 Mantegnimaint plazzas da glatsch	6'978.21		5'000		1'271.70	
3151.04 Mantegnimaint implants d'innaiver, transports ed installaziuns	4'822.45		15'000			
3300.00 Amortisaziuns ordinarias	294'992.00		65'000		49'003.00	
3634.00 Contribuziun vi dal deficit Bogn Engiadina Scuol SA	1'823'038.24		1'850'000		1'813'223.71	
3635.00 Contribuziun al bogn avert Vulpera, Tarasp	17'000.00		17'000			
3660.00 Amortisaziuns ordinarias sün contribuziuns per investiziuns (146xx)	77'773.00		160'000		20'773.00	
3900.00 Scumpart intern da roba	1'156.75				603.70	
3910.00 Scumpart intern da servezzans	114'400.00		53'000		128'147.50	
4240.00 Entradas runals e plazzas da glatsch		17'373.25		10'000		19'213.20
4260.00 Restituziuns						17'259.79
4310.00 Prestaziuns internas per investiziuns						2'683.50
4990.00 Scumpart intern (divers)						3'322.71
8402 Implant da sport Trü Nettoaufwand	567'248.59	171'635.65	538'900	188'700	730'330.45	269'338.55
		395'612.94		350'200		460'991.90
3010.00 Pajas	246'034.60		238'000		316'870.25	
3010.02 Piket	5'158.50		10'000		10'072.50	
3030.00 Indemnisaziuns per lavuraints temporars	11'927.85				6'911.25	
3050.00 Sgüranzas socialas	20'506.00		19'000		26'212.29	
3052.00 Chascha da pensiun	14'685.10		15'000		19'481.40	
3053.00 Sgüranza d'accidaints	257.41		800		131.40	
3053.01 Sgüranza supplementara d'accidaints	482.25				609.25	
3053.02 Sgürnaza da malatia	582.70		1'900		755.75	
3090.00 Scolaziun e perfecziunamaint dal persunal	657.35		6'000		7'419.10	
3099.00 Trü, Scuol: ulteriurs cuosts da persual	2'988.65		2'000		5'288.45	
3100.00 Trü, Scuol: material da büro, stampas e gazettas	326.00		1'000		1'721.60	
3101.00 Trü, Scuol: material da gestiun e da consüm	16'859.60		16'800		18'360.68	
3101.01 Trü, Scuol: cumprita da marchanzia	3'787.75		8'000		4'308.80	
3119.00 Trü, Scuol: inventar per dar a fit	7'407.40				11'799.40	
3120.00 Trü, Scuol: energia, aua ed immundizchas	33'158.50		46'000		30'921.05	
3120.01 Trü, Scuol: energia, aua ed immundizchas restaurant / discoteca	6'164.85		2'000		13'504.20	
3130.00 Trü, Scuol: prestaziuns da terzs	44'357.30		45'300		39'405.40	
3132.00 Trü, Scuol: cusglianza giuridica					1'179.35	
3134.00 Trü, Scuol: sgüranza da chosas	3'524.45		10'500		4'825.45	
3137.00 Trü, Scuol: reducziun da l'IPV preliminara	19'101.15				15'240.20	
3140.00 Trü, Scuol: mantegnimaint parcs	19'739.13		18'500		7'360.64	
3144.00 Trü, Scuol: mantegnimaint fabricats sur terra	10'183.53		12'000		9'441.42	
3151.00 Trü, Scuol: mantegnimaint apparats, maschinas ed utensils	40'235.42		40'500		36'672.25	
3170.00 Trü, Scuol: diversas spaisas d'affar			600		742.00	
3300.00 Trü, Scuol: amortisaziuns ordinarias			15'000		125'500.00	
3439.00 Trü, Scuol: cuosts d'immobiglias pel restaurant e la discoteca	42'166.90		12'000		12'548.72	
3910.00 Trü, Scuol: scumpart intern da servezzans	16'956.20		18'000		3'047.65	
4240.00 Trü, Scuol: rechav shop		19'195.45		23'000		14'078.25
4240.01 Trü, Scuol, rechav implant da sport		80'148.15		95'000		77'750.40
4240.02 Trü, Scuol: divers rechavs		1'250.10		2'200		18'245.20
4260.00 Trü, Scuol: restituziuns		4'301.95		14'000		87'428.00
4290.00 Trü, Scuol: inventar per dar a fit						9'546.70
4430.00 Trü, Scuol: entradas da fits		66'740.00		54'500		49'140.00

b) Erfolgsrechnung

		Quint 2017		Preventiv 2017		Quint 2016	
		Expensas	Entradas	Expensas	Entradas	Expensas	Entradas
4910.00	Trü, Scuol: scumpart intern da servezzans						13'150.00
8403	Implant da sport Quadras Nettoaufwand	347'676.18	224'942.25 122'733.93	332'300	218'800 113'500	265'667.78	223'673.10 41'994.68
3010.00	Pajas	141'242.60		140'000		138'151.00	
3010.02	Piket	3'106.50		10'000		3'828.00	
3030.00	Indemnisaziuns per lavuraints temporars	7'614.60					
3050.00	Sgüranzas socialas	11'642.66		11'100		11'326.57	
3052.00	Chascha da pensiun	8'955.60		10'000		8'955.60	
3053.00	Sgüranza d'accidaints	144.57		400		56.62	
3053.01	Sgüranza supplementara d'accidaints	270.70				262.35	
3053.02	Sgüranza da malatia	324.70		900		333.45	
3090.00	Scolaziun e perfecziunamaint dal persunal	1'860.00		1'500		4'058.40	
3099.00	Quadras, Scuol: ulteriurs cuosts da persunal	196.85		800		273.90	
3100.00	Quadras, Scuol: material da büro, stampas e gazettas	203.60		500		694.75	
3101.00	Quadras, Scuol: material da gestiun e da consüm	7'149.75		7'000		4'526.69	
3101.01	Quadras, Scuol: cumprita da marchanzia	2'443.00		1'500		2'313.75	
3120.00	Quadras, Scuol: energia, aua ed immundizchas	63'182.97		62'200		45'849.45	
3130.00	Quadras, Scuol: prestaziuns tras terzs	14'457.13		15'800		21'504.10	
3132.00	Quadras, Scuol: cusglianza giuridica					589.70	
3134.00	Quadras, Scuol: sgüranza da chosas	1'789.20		5'800			
3144.00	Quadras, Scuol: mantegnimaint fabricats sur terra	1'054.80		8'700		5'698.60	
3151.00	Quadras, Scuol: mantegnimaint apparats, maschinas ed utensils	54'119.95		50'600		17'244.85	
3186.00	Quadras, Scuol: deducziun da l'imposta da plüvalur preliminararia			5'500			
3300.00	Quadras, Scuol: amortisaziuns ordinarias sün bains materials facultà administrativa	27'917.00					
4240.00	Quadras, Scuol: rechav shop		2'813.40		1'000		7'768.00
4240.01	Quadras, Scuol: rechav bogn		29'648.75		35'000		36'757.60
4240.02	Quadras, Scuol: rechav divers				1'500		46.30
4260.00	Quadras, Scuol: restituziuns		9'573.90		15'300		12'291.20
4910.00	Quadras, Scuol: scumpart intern da servezzans		182'906.20		166'000		166'810.00
8500	Industria, mansteranza e commerzi Nettoaufwand	250'247.06	1'100.00 249'147.06	273'000		193'331.50 273'000	193'331.50
3132.00	Promoziun d'economia	35'260.00		40'000			
3632.00	Promoziun d'economia e dal lö (Regiun EBVM)	214'987.06		233'000		193'331.50	
4611.00	Contribuziuns chantunalas		1'100.00				
8715	Implants electricics Nettoertrag	1'089'138.17 743'248.42	1'832'386.59	895'000 905'000	1'800'000	1'170'980.93 1'196'470.26	2'367'451.19
3120.00	Energia, aua ed immundizchas	12'998.50		8'000		14'027.25	
3130.00	Prestaziuns da terzs	2'725.55		1'000		2'378.35	
3130.01	Telefon e divers	2'407.10		1'000		1'178.50	
3130.02	Cuosts "forza ecologica Guarda"	26'209.10					
3134.00	Sgüranza da chosas	17'470.50		12'000		14'583.75	
3137.00	Imposta da plüvalur, consegna	533.65				2'840.00	
3144.00	Gestiun ouvras electricas	198'842.63		100'000		240'823.00	
3144.01	Mantegnimaint ouvras electricas ed inchaschamaints	170'860.10		170'000		191'420.80	
3149.00	Mantegnimaint energia solara			3'000		2'900.00	
3300.00	Amortisaziuns ordinarias	300'066.00		310'000		296'213.00	
3893.00	Deposit prefinanziaziun "forza ecologica Guarda"	11'704.25		19'000		15'915.00	

b) Erfolgsrechnung

		Quint 2017		Preventiv 2017		Quint 2016	
		Expensas	Entradas	Expensas	Entradas	Expensas	Entradas
3910.00	Scumpart intern da servezzans	278'966.30		271'000		271'740.00	
3990.00	Scumpart intern da la Gütta Grischelectra	66'354.49				116'961.28	
4120.00	Gütta Grischelectra		66'354.49				116'961.28
4250.00	Vendita forza electrica		1'722'639.00		1'800'000		2'250'489.91
4260.00	Restituziuns		17'184.00				
4893.00	Retratta prefinanziaziun "forza ecologica Guarda"		26'209.10				
9	FINANZAS ED IMPOSTAS	1'899'792.68	28'507'720.85	1'390'733	25'870'665	1'721'633.16	28'376'141.10
	Nettoertrag	26'607'928.17		24'479'932		26'654'507.94	
9100	Impostas cumünalas	66'919.89	12'885'055.60	65'000	11'642'000	65'403.10	13'014'185.60
	Nettoertrag	12'818'135.71		11'577'000		12'948'782.50	
3181.00	Perditas effectivas da dabuns	1'831.26		15'000		3'784.30	
3611.00	Chantun, inchasch persunas giuridicas	65'088.63		50'000		61'618.80	
4000.00	Impostas süll'entrada		7'738'825.00		7'500'000		7'911'438.75
4000.15	Impostas da chapital e da liquidaziun		188'671.00		150'000		256'007.00
4000.20	Impostas posteriuras ed impostas penalas		5'420.90				-1'328.05
4000.60	Taxaziuns pauschalas persunas natüralas (reducziun dal rechav)		-13'928.80		-8'000		-12'779.05
4001.00	Impostas sülla facultà		2'127'654.00		1'800'000		2'163'216.00
4002.00	Impostas a la funtana		1'298'453.00		1'100'000		1'256'249.70
4010.00	Impostas persunas giuridicas		1'539'960.50		1'100'000		1'441'381.25
9101	Impostas specialas	50'621.40	6'072'868.35	65'000	4'560'000	46'200.10	5'636'182.35
	Nettoertrag	6'022'246.95		4'495'000		5'589'982.25	
3181.00	Perditas effectivas da dabuns	692.40					
3611.01	Chantun, inchasch taxaziuns pauschalas	16'380.00		35'000		13'200.10	
3910.00	Scumpart intern da servezzans	33'549.00		30'000		33'000.00	
4021.00	Impostas fundiarias		3'288'472.50		3'430'000		3'177'405.60
4022.00	Impostas süil guadogn tras vendita da bains immobigliars		1'041'349.15		400'000		770'098.35
4023.00	Impostas da müdaman		1'154'294.60		550'000		1'547'699.30
4024.00	Impostas sün iertas e donaziuns		555'202.80		150'000		104'355.70
4033.00	Impostas da chans		33'549.30		30'000		36'623.40
9300	Egualisaziun da finanzas	530'182.00	1'768'811.00	506'147	1'778'597	224'511.25	1'803'228.00
	Nettoertrag	1'238'629.00		1'272'450		1'578'716.75	
3621.00	Egualisaziun da resursas (FA)	507'920.00		406'147		202'207.00	
3631.00	Egualisaziun intercumünala da finanzas	22'262.00		100'000		22'304.25	
4621.02	Egualisaziun da la greivezza geografica/topografica		1'768'811.00		1'778'597		1'803'228.00
9500	Parts dal rechav our da regalias e patents		1'400.00		1'000		3'550.00
	Nettoertrag	1'400.00		1'000		3'550.00	
4210.00	Permiss d'ustaria		1'400.00		1'000		3'550.00
9501	Parts dal rechav our da concessiuns d'aua	39'938.65	5'087'738.04	43'000	5'695'000	40'248.70	5'544'165.11
	Nettoertrag	5'047'799.39		5'652'000		5'503'916.41	
3610.00	Franc da la cuntrada, pajamaint a la Confederaziun	39'938.65		43'000		40'248.70	
4120.00	Entradas fits d'aua		4'066'256.48		4'500'000		4'156'915.33
4120.01	Part concessiun EE		191'533.30		470'000		512'485.25
4120.02	Gütta Grischelectra				75'000		
4120.03	Ouvra Tasnan		763'593.77		650'000		757'803.25
4990.00	Scumpart intern Gütta Grischelectra		66'354.49				116'961.28

b) Erfolgsrechnung

		Quint 2017		Preventiv 2017		Quint 2016	
		Expensas	Entradas	Expensas	Entradas	Expensas	Entradas
9502	Parts dal rechav our da concessiuns		1'945'010.40		1'491'918		1'587'359.89
	Nettoertrag	1'945'010.40		1'491'918		1'587'359.89	
4120.00	Rendita chava Panas-ch Sura, Sent		177'990.10		45'000		112'743.95
4120.01	Taxas a favur da la comunità (EE)		820'102.30		900'000		645'350.00
4120.02	Guadogn da gestiun (EE)		900'000.00		500'000		782'347.94
4120.03	Entradas da fits Parc Naziunal		46'918.00		46'918		46'918.00
9610	Fits	399'261.60	236'472.36	514'600	258'150	573'272.07	276'009.20
	Nettoaufwand		162'789.24		256'450		297'262.87
3181.00	Perditas effectivas da dabuns	324.70					
3401.00	Cuosts per fits a cuorta d'urada	9'426.70		12'000		12'344.45	
3406.00	Cuosts per fits d'impraists	387'329.20		500'000		557'737.62	
3406.01	Cuosts per fits fondos	1'000.00		1'000		1'000.00	
3940.00	Scumpart intern da fits (finanziaziun speciala)	866.00		1'600		1'840.00	
3940.01	Scumpart intern da fits (fondo Els Pfister-Weideli)	315.00				350.00	
4400.00	Entradas da fits sün contos da banca e posta (100..)		21.20		2'000		1'184.95
4401.00	Entradas da fits sün dabuns e quints curraints (101..)		25'988.01		40'000		90'434.65
4407.00	Entradas da fits per investiziuns finanzialas (107..)		19'241.65		21'350		21'531.60
4450.00	Entradas da fits per impraists facultà administrativa		65'487.00		66'000		62'020.00
4451.00	Dividenda d'implants facultà administrativa		34'462.50		38'000		40'258.00
4940.00	Scumpart intern da fits		8'872.00		15'000		34'780.00
4940.01	Scumpart intern da fits, reducziun da fits per impraists (Curtin, chasa Reisgia)		25'800.00		25'800		25'800.00
4940.02	Scumpart intern da fits (impraist IOF)		56'600.00		50'000		
9630	Stabels da la facultà finanziaia	399'244.46	502'354.55	351'800	437'000	326'196.68	504'714.65
	Nettoertrag	103'110.09		85'200		178'517.97	
3010.00	Pajas	22'244.11		19'000		16'419.07	
3050.00	Sgüranzas socialas	1'355.39		2'000		1'107.97	
3052.00	Chascha da pensiun	631.35		500		585.60	
3053.00	Sgüranza d'accidaints	303.08		100		17.69	
3053.01	Sgüranzas supplementara d'accidaints	36.03		100		25.74	
3053.02	Sgüranza da malatia	43.60		100		32.32	
3099.00	Ulteriurs cuosts da personal	651.65		1'000		47.27	
3181.00	Perditas effectivas da dabuns	1'213.30					
3431.00	Material da gestiun e da consüm	19'811.30		21'000		11'479.70	
3431.01	Energia, aua ed immundizchas	75'650.15		90'000		105'593.08	
3431.02	Prestaziuns da terzs	500.30				83.51	
3431.03	Taxas e divers	1'132.50		10'000		1'946.65	
3431.04	Sgüranza da chosas	10'054.05		10'000		9'983.40	
3431.06	Mantegnimaint stabilimaints	236'812.49		180'000		154'288.18	
3439.00	Mantegnimaint chamonnas	1'492.55				941.50	
3910.00	Ulteriurs cuosts per immobiglias	27'312.61		18'000		23'645.00	
4430.00	Rechav d'immobiglias		350'601.55		380'000		417'814.00
4439.00	Restituziuns		99'553.00		5'000		34'700.65
4910.00	Scumpart intern da servezzans				52'000		
4920.00	Scumpart intern da fits (cuosts per fittanzas e drets d'adöver)		52'200.00				52'200.00
9690	Facultà finanziaia			100'000		14'833.30	
	Nettoaufwand				100'000		14'833.30
3181.00	Perditas effectivas da dabuns			100'000		22'883.05	
3181.09	Entradas da perditas da dabuns (reducziun d'expensas)					-8'049.75	

b) Erfolgsrechnung

		Quint 2017		Preventiv 2017		Quint 2016	
		Expensas	Entradas	Expensas	Entradas	Expensas	Entradas
9710	Redistribuziun da la taxa süen CO2		8'010.55		7'000		6'746.30
	Nettoertrag	8'010.55		7'000		6'746.30	
4610.00	Redistribuziun da la taxa süen CO2		8'010.55		7'000		6'746.30
9990	Bilantsch	413'624.68		-254'814		430'967.96	
	Nettoaufwand		413'624.68				430'967.96
	Nettoertrag			254'814			
9000.00	Surplü dal rechav	413'624.68		-254'814		430'967.96	
	Expensas totalas	47'957'605.46		43'015'563		48'392'396.66	
	Entradas totalas		47'957'605.46		43'015'563		48'392'396.66

Investitionsrechnung

Quint d'investiziun (tenor gener)		Quint 2017		Preventiv 2017		Quint 2016	
		Expensas	Entradas	Expensas	Entradas	Expensas	Entradas
5	AUSGABEN	10'411'782.41		10'782'000		9'786'178.10	
50	Sachanlagen Verwaltungsvermögen	5'843'319.70		7'878'000		6'723'702.10	
52	Immaterielle Anlagen	145'657.72		165'000		522'297.50	
54	Darlehen	1'450'000.00		1'450'000		2'200'000.00	
55	Beteiligungen	349'962.00				3'600.00	
56	Eigene Investitionsbeiträge	1'288'829.30		1'289'000			
58	Ausserordentliche Investitionen	1'334'013.69				336'578.50	
6	EINNAHMEN		2'395'566.00		4'505'000		3'120'439.65
63	Investitionsbeiträge für eigene Rechnung		2'374'736.90		1'505'000		3'063'162.65
64	Rückzahlung von Darlehen				3'000'000		
68	Ausserordentliche Investitionseinnahmen		20'829.10				57'277.00
	Expensas facultà d'administraziun	10'411'782.41		10'782'000		9'786'178.10	
	Entradas facultà d'administraziun		2'395'566.00		4'505'000		3'120'439.65
	Surplü facultà d'administraziun		8'016'216.41		6'277'000		6'665'738.45

Quint d'investiziun (tenor gener)		Expensas	Quint 2017 Entradas	Expensas	Preventiv 2017 Entradas	Expensas	Quint 2016 Entradas
5	AUSGABEN	10'411'782.41		10'782'000		9'786'178.10	
50	Sachanlagen Verwaltungsvermögen	5'843'319.70		7'878'000		6'723'702.10	
501	Strassen / Verkehrswege	1'605'943.34		2'155'000		2'485'100.98	
502	Wasserbau	211'187.25		410'000			
503	Übriger Tiefbau	2'143'965.46		3'180'000		2'071'428.87	
504	Hochbauten	1'022'632.25		938'000		1'057'735.00	
506	Mobilien	679'141.10		965'000		993'235.05	
509	Übrige Sachanlagen	180'450.30		230'000		116'202.20	
52	Immaterielle Anlagen	145'657.72		165'000		522'297.50	
529	Übrige immaterielle Anlagen	145'657.72		165'000		522'297.50	
54	Darlehen	1'450'000.00		1'450'000		2'200'000.00	
545	Private Unternehmungen	1'450'000.00		1'450'000		2'200'000.00	
55	Beteiligungen	349'962.00				3'600.00	
554	Öffentliche Unternehmungen	150'000.00					
555	Private Unternehmungen	199'962.00				3'600.00	
56	Eigene Investitionsbeiträge	1'288'829.30		1'289'000			
562	Gemeinden und Gemeindezweckverbände	148'829.30		149'000			
565	Private Unternehmungen	1'140'000.00		1'140'000			
58	Ausserordentliche Investitionen	1'334'013.69				336'578.50	
580	Ausserordentliche Investitionen für Sachanlagen	1'334'013.69				336'578.50	
6	EINNAHMEN		2'395'566.00		4'505'000		3'120'439.65
63	Investitionsbeiträge für eigene Rechnung		2'374'736.90		1'505'000		3'063'162.65
630	Bund		416'510.00		150'000		233'490.00
631	Kanton		773'497.80		770'000		1'003'534.05
632	Gemeinden und Gemeindezweckverbände		3'022.20				40'000.00
634	Öffentliche Unternehmungen		40'881.70		30'000		57'358.40
635	Private Unternehmungen		63'798.00				260'000.00
636	Private Organisationen ohne Erwerbszweck		80'000.00				40'000.00
637	Private Haushalte		997'027.20		555'000		1'428'780.20
64	Rückzahlung von Darlehen				3'000'000		
645	Private Unternehmungen				3'000'000		
68	Ausserordentliche Investitionseinnahmen		20'829.10				57'277.00
680	Ausserordentliche Investitionseinnahmen für Sachanlagen		20'829.10				57'277.00

Quint d'investiziun (tenor gener)	Quint 2017		Preventiv 2017		Quint 2016	
	Expensas	Entradas	Expensas	Entradas	Expensas	Entradas
Expensas facultà d'administraziun	10'411'782.41		10'782'000		9'786'178.10	
Entradas facultà d'administraziun		2'395'566.00		4'505'000		3'120'439.65
Surplü facultà d'administraziun		8'016'216.41		6'277'000		6'665'738.45

b) Investitionsrechnung

		Expensas	Quint 2017 Entradas	Expensas	Preventiv 2017 Entradas	Expensas	Quint 2016 Entradas
0	ADMINISTRAZIUN GENERALA	100'689.40		120'000		346'568.65	
	Nettoausgaben		100'689.40		120'000		346'568.65
0290	Stabels d'administraziun	100'689.40		120'000		346'568.65	
	Nettoausgaben		100'689.40		120'000		346'568.65
5040.03	Chasa du Parc (scoula da musica)					346'568.65	
5040.04	Sanaziun fanestras chasa cumünala Guarda	60'999.40		70'000			
5290.00	Concept s-chodamaint stabilimaints cumünals Scuol	39'690.00		50'000			
1	SGÜREZZA PUBLICA	304'499.75	698'825.00	390'000	475'000	869'595.00	233'490.00
	Nettoausgaben						636'105.00
	Nettoeinnahmen	394'325.25		85'000			
1500	Pumpiers (general)	204'630.00	282'315.00	390'000	325'000	300'917.00	
	Nettoausgaben				65'000		300'917.00
	Nettoeinnahmen	77'685.00					
5060.00	Auto da pumpiers (TLF)			140'000		300'917.00	
5060.01	Auto da pumpiers per piket Guarda e Sent	204'630.00		250'000			
6310.00	Contribuziun chantunala auto da pumpiers (TLF)		180'000.00		200'000		
6310.01	Contribuziun chantunala auto da pumpiers per piket Guarda e Sent		102'315.00		125'000		
1620	Protecziun civila	99'869.75	416'510.00		150'000	568'678.00	233'490.00
	Nettoausgaben						335'188.00
	Nettoeinnahmen	316'640.25		150'000			
5040.01	Sanaziun schler da protecziun Scuol	99'869.75				568'678.00	
6300.01	Contribuziuns federalas schler da protecziun Scuol		416'510.00		150'000		233'490.00
2	SCOLAZIUN	1'576'974.35	63'798.00	1'370'000	3'000'000	2'002'789.10	97'310.00
	Nettoausgaben		1'513'176.35				1'905'479.10
	Nettoeinnahmen			1'630'000			
2170	Immobiglias da scoula	377'012.35		370'000		2'789.10	97'310.00
	Nettoausgaben		377'012.35		370'000		
	Nettoeinnahmen					94'520.90	
5040.01	Chasa da scoula Scuol: sanaziun da las fanestras			100'000			
5040.02	Sala da gimnastica Scuol: sanaziun dal tet plat	253'426.60		120'000			
5040.40	Scoula Sent: sanaziun					589.10	
5040.90	Proget chasa da scoula Uorgia Tarasp					2'200.00	
5060.00	Sala da la gimnastica Ftan (teater): iglüminaziun	123'585.75		150'000			
6310.00	Contribuziuns chantunalas per la chasa da scoula Sent						57'020.00
6340.00	Contribuziuns firmas publicas per la chasa da scoula Sent						40'290.00
2510	Gimnasis	1'199'962.00	63'798.00	1'000'000	3'000'000	2'000'000.00	
	Nettoausgaben		1'136'164.00				2'000'000.00
	Nettoeinnahmen			2'000'000			
5450.00	Impraist Institut Otalpin Ftan SA	1'000'000.00		1'000'000		2'000'000.00	
5550.00	Acczias Institut Otalpin Ftan SA	199'962.00					
6350.00	Vendita d'acczias Institut Otalpin Ftan SA		63'798.00				
6450.00	Restituziun impraist Institut Otalpin Ftan SA				3'000'000		

b) Investitionsrechnung

		Quint 2017		Preventiv 2017		Quint 2016	
		Expensas	Entradas	Expensas	Entradas	Expensas	Entradas
3	CULTURA, SPORT E TEMP LIBER, BASELGIA	98'006.45		290'000			
	Nettoausgaben		98'006.45		290'000		
3420	Temp liber	98'006.45		250'000			
	Nettoausgaben		98'006.45		250'000		
5010.00	Colliaziun per peduns Sotchà Scuol	98'006.45		200'000			
5010.60	Senda Nateas - Ftan			50'000			
3500	Baselgias			40'000			
	Nettoausgaben				40'000		
5040.40	Baselgia da Sent: proget pella sanaziun dal clucher			40'000			
4	SANDÀ	148'829.30		149'000			
	Nettoausgaben		148'829.30		149'000		
4110	Ospidals e clinics	148'829.30		149'000			
	Nettoausgaben		148'829.30		149'000		
5620.00	Contribuziun CSEB concept da parcar	148'829.30		149'000			
6	TRAFIC	1'829'497.70	178'730.00	1'998'000	390'000	1'862'991.63	559'624.60
	Nettoausgaben		1'650'767.70		1'608'000		1'303'367.03
6150	Vias cumünalas	1'361'691.58	147'230.00	1'485'000	390'000	1'134'538.58	518'260.70
	Nettoausgaben		1'214'461.58		1'095'000		616'277.88
5010.02	Via Coop/Posta Scuol	-48'405.20				6'563.05	
5010.03	Via da quartier Rachögna Scuol	80.85				67'443.20	
5010.04	Projekt "via da Tarasp" Scuol					13'815.40	
5010.06	Via da Liuns	68'771.30		50'000		89'876.28	
5010.07	Plan da quartier Sotchà (zona d'utilisaziun masdada)	82'269.60		150'000			
5010.40	Via Sur En, Sent	385'921.85		400'000			
5010.41	Via Sura, Sent					78'166.95	
5010.42	Via Archas Sura, Sent					77'300.35	
5010.43	Via Curtin - Plaz, Sent	308'391.30		300'000		243'552.80	
5010.71	Salaschada Ardez	23'849.40				271'465.60	
5010.72	Via Ardez - Bos-cha - Guarda					65'701.10	
5010.73	Via Curtinatsch Ardez	121'755.85		205'000		19'915.90	
5010.80	Via da quartier Ruinas, Guarda	32'099.45				98'701.90	
5010.81	Infrastructura Garsun	53'248.68		50'000		31'728.80	
5010.83	Via da quartier Guarda Pitschen					30'921.90	
5010.90	Infrastructura Florins, Tarasp	16'104.40					
5010.97	Via da Valatscha Tarasp	240'677.60		250'000			
5010.99	Dons via da Vulpera					39'385.35	
5090.01	Iglüminaziun publica Vulpera	76'926.50		80'000			
6310.01	Contribuziuns chantunalas salaschada Ardez		36'300.00		35'000		
6310.40	Contribuziuns chantunalas Curtin - Plaz Sent		41'630.00				
6310.91	Via da Valatscha, Tarasp: contribuziuns chantunalas		69'300.00		150'000		
6350.01	Contribuziun sgüranza: don Via da Vulpera, Tarasp						260'000.00
6370.00	Quartier Buorna, Scuol: contribuziuns a la preparaziun						256'260.70
6370.02	Contribuziuns da terz via Curtin - Plaz Sent						2'000.00
6370.70	Contribuziuns da terz via Curtinatsch Ardez				205'000		
6151	Plazzas da parcar	89'729.52		90'000		233'154.35	39'000.00
	Nettoausgaben		89'729.52		90'000		194'154.35
5030.00	Acquist da terrain Sotchà, Scuol			50'000			
5030.02	Plazzas da parcar Crastuoglia, Scuol	71'714.17				170'816.45	

b) Investitionsrechnung

		Quint 2017		Preventiv 2017		Quint 2016	
		Expensas	Entradas	Expensas	Entradas	Expensas	Entradas
5030.80	Halla da parcar Ruinas, Guarda	18'015.35		40'000			
5030.81	Infrastructura Garsun					62'337.90	
6370.00	Contribuziuns da chasadas privatas per investiziuns						39'000.00
6190	Gruppa da mantegnimaint Nettoausgaben	308'092.55		365'000		105'840.00	
			308'092.55		365'000		105'840.00
5060.00	Veiculs / maschinas					105'840.00	
5060.01	Tractor cun fargun	215'638.90		280'000			
5060.02	Maschina per sgiar las scarpadas	92'453.65		85'000			
6220	Trafic regional Nettoausgaben	69'984.05	31'500.00	58'000		389'458.70	2'363.90
			38'484.05		58'000		387'094.80
5010.00	Fermativa dal bus Sachs, Scuol	15'569.60				389'458.70	
5040.00	Tet pella fermativa dal bus Sachs, Scuol (vart dal Coop)	54'414.45		58'000			
6310.00	Fermativa dal bus Sachs, Scuol		31'500.00				2'363.90
7	AMBIANT E PLANISAZIUN Nettoausgaben	3'765'598.75	1'089'700.45	3'705'000	400'000	2'318'339.17	1'378'296.90
			2'675'898.30		3'305'000		940'042.27
7100	Provedimaint d'aua in general Nettoausgaben					447.10	
							447.10
5091.80	Infrastructura Garsun					447.10	
7101	Provedimaint d'aua Nettoausgaben	1'610'598.40	558'501.80	2'460'000	250'000	1'211'404.96	805'289.70
			1'052'096.60		2'210'000		406'115.26
5031.04	Chaschiners Scuol			100'000			
5031.06	Provedimaint d'aua quartier Sotchà, Scuol	1'743.75		150'000		146'955.50	
5031.09	Via da Liuns, Scuol					49'725.26	
5031.10	Concot d'aua Val Lischana, Scuol					294'538.75	
5031.13	Colliaziun Scuol - Vulpera, Tarasp	569'928.30		900'000			
5031.14	Val Lischana, Scuol	175'096.05		300'000			
5031.41	Via Curtin - Plaz, Sent	85'518.95		150'000		104'138.65	
5031.60	Provedimaint d'aua Ftan	610'503.55		700'000		382'501.10	
5031.80	Condot circular Guarda	69'753.30		80'000			
5031.82	Infrastructura Garsun	57'815.80		50'000		16'594.90	
5291.02	Concept transfer da datas	34'518.10				180'705.55	
5291.04	Concept da colliaziun Vulpera - Scuol					16'196.60	
5291.05	Proget determinaziun da las zonas da protecziun	5'720.60		30'000		20'048.65	
6310.02	Contribuziuns chantunals GVG: aua per stüder		16'414.00				
6310.03	Contribuziuns chantunals GVG: attach quartier Rachögna, Scuol		29'176.00				
6310.60	Contribuziuns chantunals GVG: Ftan				50'000		16'564.00
6310.90	Contribuziuns chantunals GVG: Tarasp						16'867.00
6320.02	Contribuziuns da terzs vi dal provedimaint d'aua Ftan		3'022.20				
6340.04	Concept transfer da datas: contribuziun da societats publicas						8'534.20
6370.00	Taxas d'attach		334'867.05		150'000		205'716.00
6370.01	Contribuziuns da terz vi da la via Curtin - Plaz Sent		16'666.80				11'220.45
6370.60	Taxas d'attach Ftan		158'355.75		50'000		546'388.05
7201	Allontanamaint da l'aua persa [gestiun cumünala] Nettoausgaben	478'901.44	381'695.30	645'000	150'000	477'604.76	338'362.05
			97'206.14		495'000		139'242.71
5032.01	Aua persa Chaschiners, Scuol			100'000			
5032.03	Aua persa Sotchà, Scuol	110'045.05		100'000		181'873.35	
5032.06	Via da Liuns, Scuol					18'868.66	

b) Investitionsrechnung

		Expensas	Quint 2017 Entradas	Expensas	Preventiv 2017 Entradas	Expensas	Quint 2016 Entradas
5032.07	Separaziun aua meteorica S-charl, Scuol	86'717.47		60'000			
5032.40	Via Curtin - Plaz, Sent	84'489.70		200'000		140'707.90	
5032.60	Aua persa Rontsch - Val Forada, Ftan	45'684.60				7'356.90	
5032.80	Infrastructura Giarsun	92'809.27		100'000			
5042.70	Sarinera Ardez	20'800.50		40'000			
5292.01	Plan general per l'allontanamaint d'aua (GEP) Scuol	33'686.65		25'000			
5292.02	Management da datas					110'866.05	
5292.40	Plan general per l'allontanamaint d'aua (GEP) Sent					132.00	
5292.60	Plan general per l'allontanamaint d'aua (GEP) Ftan	4'668.20		20'000		15'770.30	
5293.01	GEP Scuol					132.00	
5293.70	Plan general per l'allontanamaint d'aua (GEP) Ardez					992.45	
5293.80	GEP Guarda					905.15	
6310.00	Contribuziuns chantunalas		12'350.25				
6340.01	Contribuziuns da societats publicas		10'881.70				8'534.20
6370.00	Taxas d'attach		349'759.60		150'000		257'147.60
6370.01	Contribuziuns a la preparaziun Buorna, Scuol						34'001.65
6370.03	Contribuziuns al plan general per l'allontanamaint d'aua (GEP)						36'086.00
6370.04	Via Curtin - Plaz Sent: contribuziuns da terzs		8'703.75				2'592.60
7410	Repars cunter auaziuns	211'187.25		410'000			
	Nettoausgaben		211'187.25		410'000		
5020.00	Concept En Sotruinas - Pradella, Scuol			50'000			
5020.01	Clozza, Scuol	125'854.10		250'000			
5020.02	Triazza, Scuol - Pradella	4'082.55		80'000			
5020.70	Aua d'Plaz, Ardez	81'250.60		30'000			
7411	Dons da strasora	1'334'013.69	20'829.10			336'578.50	196'278.00
	Nettoausgaben		1'313'184.59				140'300.50
5800.00	Dons da strasoras	1'334'013.69				336'578.50	
6310.00	Contribuziuns chantunalas						139'001.00
6800.00	Dons da strasoras		20'829.10				57'277.00
7900	Planisaziun dal territori in general	130'897.97	128'674.25	190'000		292'303.85	38'367.15
	Nettoausgaben		2'223.72		190'000		253'936.70
5090.01	Planisaziun locala	103'523.80		150'000		115'755.10	
5290.01	Planisaziun dal trafic	24'227.62		20'000			
5290.60	Areal La Lavina, Ftan	3'146.55		20'000		176'548.75	
6370.00	Quartier Buorna Scuol: contribuziuns a la preparaziun						38'367.15
6370.02	Plan da quartier Sotchà, Scuol: contribuziuns		128'674.25				
8	ECONOMIA PUBLICA	2'587'686.71	364'512.55	2'760'000	240'000	2'385'894.55	851'718.15
	Nettoausgaben		2'223'174.16		2'520'000		1'534'176.40
8110	Administraziun d'agricultura, execuziun e cotollas	3'952.00		50'000			
	Nettoausgaben		3'952.00		50'000		
5040.00	Alp Buzzera, Scuol	3'952.00		50'000			
8120	Meglioraziun da structurass	64'130.15	172'710.00	100'000		579'799.55	365'000.00
	Nettoausgaben				100'000		214'799.55
	Nettoeinnahmen	108'579.85					
5010.60	Via Institut Otaipin, Ftan					84'786.00	
5030.00	Sauaziun Sent	64'130.15		100'000		495'013.55	
6310.00	Contribuziuns chantunalas meglioraziun Sent		92'710.00				365'000.00

b) Investitionsrechnung

		Expensas	Quint 2017 Entradas	Expensas	Preventiv 2017 Entradas	Expensas	Quint 2016 Entradas
6360.00	Contribuziun da terz vi da la sauaziun Sent		80'000.00				
8189	Vias champestras Nettoausgaben	32'587.20	32'587.20	100'000	100'000		
5010.00	Sanaziun da la via Val Sinestra, Sent	988.40		50'000			
5010.01	Proget sgürar la via da S-charl, Scuol	31'598.80		50'000			
8203	Economia forestala Nettoausgaben	192'832.80	124'944.20 67'888.60	60'000	60'000	1'028'852.15	446'718.15 582'134.00
5010.00	Via da god Pradella, Scuol					145'100.50	
5010.01	Plan Grond, Scuol					25'828.25	
5010.42	Via Uina, Sent					95'801.90	
5010.60	Strasse Tasna, Ftan					191'799.55	
5010.70	Muot da l'Hom, Ardez					88'902.45	
5010.81	Via Munt da las Ognas, Guarda					9'419.05	
5010.90	Via da maschinas Reisgia Veglia, Tarasp					67'213.55	
5010.91	Via champestra Valatscha, Tarasp					47'713.00	
5060.00	Tractor forestal e remuorch cun grü					357'073.90	
5060.01	Acquist remuorch	42'832.80		60'000			
5540.00	partecipaziun vi dal Rinch da maschinas intercumünal (RMI) Engiadian Bassa	150'000.00					
6310.00	Contribuziuns chantunalas		124'944.20				406'718.15
6360.00	Contribuziuns d'instituziuns privatas						40'000.00
8204	Progets e vias forestalas Nettoausgaben	165'713.45	36'300.00 129'413.45	400'000	210'000 190'000		
5010.00	Preparaziun da basa Sur En - Pradella	8'212.45		50'000			
5010.01	God Grond, Ardez	149'380.05		100'000			
5010.02	Plan Grond Bain - Jon Nair, Scuol	5'460.20		50'000			
5010.03	Uina - Punt Lunga, Sent	2'660.75		200'000			
6310.01	Contribuziuns chantunalas: God Grond, Ardez		36'300.00		60'000		
6310.02	Contribuziuns chantunalas: Plan Grond - Bain Jon Nair, Scuol				30'000		
6310.03	Contribuziuns chantunalas: Uina - Punt Lunga, Sent				120'000		
8400	Turisse in general Nettoausgaben	9'301.56	558.35 8'743.21			166'488.15	40'000.00 126'488.15
5010.40	Senda Fenga - Sesvenna, Sent					96'351.95	
5010.80	Senda d'Uorsin, Guarda	9'301.56				70'136.20	
6310.00	Contribuziun Senda d'Uorsin Guarda		558.35				
6320.40	Contribuziun Valsot vi da la senda Fenga - Sesvenna, Sent						40'000.00
8401	Implants turistics in general Nettoausgaben	1'965'034.15	30'000.00 1'935'034.15	1'890'000	30'000 1'860'000	341'955.45	341'955.45
5010.00	Loipa Scuol - Martina, passagi Pradella					38'051.30	
5040.00	Center da passlung Scuol	375'034.15		300'000			
5060.00	Acquist chanuns da naiv					103'904.15	
5450.00	Impraist Bogn Engiadiana Scuol SA	200'000.00		200'000		200'000.00	
5450.10	Impraist Gurlaina SA (restituir infra 15 ons)	250'000.00		250'000			
5650.01	Contribuziun Pendicularas Scuol SA (innaiver Ftan)	1'140'000.00		1'140'000			
6340.00	Contribuziun Loipa Scuol - Martina		30'000.00		30'000		
8402	Implant da sport Trü Nettoausgaben					125'500.00	125'500.00
5060.00	Trü, Scuol: mobiglia					125'500.00	

b) Investitionsrechnung

		Quint 2017		Preventiv 2017		Quint 2016	
		Expensas	Entradas	Expensas	Entradas	Expensas	Entradas
8500	Industria, mansteranza e commerzi					3'600.00	
	Nettoausgaben						3'600.00
5550.00	Partecipaziun vi d'interpraisas privatas					3'600.00	
8715	Implants electricis	154'135.40		160'000		139'699.25	
	Nettoausgaben		154'135.40		160'000		139'699.25
5044.02	Ouvra electrica Liuns, Scuol					139'699.25	
5044.03	Ouvra electrica Furmiers, Scuol	154'135.40		160'000			
9	FINANZAS ED IMPOSTAS	2'395'566.00	10'411'782.41			3'120'439.65	9'786'178.10
	Nettoeinnahmen	8'016'216.41				6'665'738.45	
9990	Bilantsch	2'395'566.00	10'411'782.41			3'120'439.65	9'786'178.10
	Nettoeinnahmen	8'016'216.41				6'665'738.45	
5900.00	Entradas passivadas servezzan d'abitants	2'395'566.00				3'120'439.65	
6900.00	Cuosts activats servezzan d'abitants		10'411'782.41				9'786'178.10
	Expensas facultà d'administraziun	12'807'348.41		10'782'000		12'906'617.75	
	Entradas facultà d'administraziun		12'807'348.41		4'505'000		12'906'617.75
	Surplü facultà d'administraziun				6'277'000		

Bilanz

b) Bilanz		Facultà als 01.01.2017	Müdas AugmaintDischminuziun		Facultà als 31.12.2017
1	AKTIVEN	92'071'092.80	110'227'455.54	110'596'477.48	91'702'070.86
10	Finanzvermögen	48'361'668.11	96'014'655.05	97'953'442.29	46'422'880.87
100	Flüssige Mittel und kurzfristige Geldanlagen	8'880'595.84	52'430'641.17	56'652'096.90	4'659'140.11
1000	Kasse	14'172.85	48'763.25	48'857.65	14'078.45
10000	Hauptkassen	14'172.85	48'763.25	48'857.65	14'078.45
10000.01	Chascha	7'565.15	26'261.70	27'848.05	5'978.80
10000.02	Chascha uffizi da fabrica	500.00	13'330.00	13'330.00	500.00
10000.03	Chascha Bogn Trü	4'790.65	6'529.30	5'773.55	5'546.40
10000.04	Chascha Bogn Quadras	1'317.05	2'642.25	1'906.05	2'053.25
1001	Post	160'568.96	10'163.15	144'887.34	25'844.77
10010	Post-Geschäftskonten	160'568.96	10'163.15	144'887.34	25'844.77
10010.01	Schec postal (CH54 0900 0000 7000 1694 0)	160'568.96	10'163.15	144'887.34	25'844.77
1002	Bank	8'705'854.03	52'371'714.77	56'458'351.91	4'619'216.89
10020	Bankkontokorrente	8'705'854.03	52'371'714.77	56'458'351.91	4'619'216.89
10020.01	BCG (CH25 0077 4130 1344 5010 0)	5'068'373.09	43'760'848.42	45'868'204.09	2'961'017.42
10020.02	BCG (CH84 0077 4130 1344 5010 5)	140'114.55	539'208.68	612'296.13	67'027.10
10020.03	BCG (CH03 0077 4130 1344 5010 8)	2'684'091.72	3'611'981.77	5'152'041.24	1'144'032.25
10020.10	Raiba (CH55 8114 4000 0011 0790 2)	192'797.15	3'083'007.90	3'089'063.30	186'741.75
10020.20	CS (CH97 0483 5059 7700 4155 5)	28'710.47	1'080'000.00	1'045'027.80	63'682.67
10020.41	BCG (CH15 0077 4000 1344 8700 1)	591'767.05	296'668.00	691'683.30	196'751.75
10020.99	Munaida in circolaziun			36.05	-36.05
101	Forderungen	22'442'914.64	39'634'653.48	39'339'599.24	22'737'968.88
1010	Forderungen aus Lieferungen und Leistungen gegenüber Dritten	9'369'757.75	18'994'035.39	18'314'776.98	10'049'016.16
10100	Forderungen aus Lieferungen und Leistungen	9'355'059.35	18'981'694.84	18'300'078.58	10'036'675.61
10100.02	Debiturs taxa da giasts (Feratel)	161'738.30	1'066'236.30	1'087'126.30	140'848.30
10100.04	Debiturs aua	256'329.30	998'370.33	994'369.18	260'330.45
10100.05	Debiturs carta dal Vereina	459.55	1'300.00	1'256.45	503.10
10100.06	Terminal	225.00	59'967.50	59'022.50	1'170.00
10100.07	Debiturs Postcard (Trü/Quadras)	101.30	2'630.00	2'731.30	
10100.08	Debiturs Maestro (Trü/Quadras)	1'315.00	14'965.95	15'084.55	1'196.40
10100.09	Debiturs Reka (Trü/Quadras)		10.00		10.00
10100.10	Debiturs EED fusiunà	2'604'218.19	8'003'829.71	6'986'777.66	3'621'270.24
10100.11	Ulteriurs debiturs	6'560'002.26	6'273'205.07	6'560'242.26	6'272'965.07
10100.88	Conto da transit	23'940.45	2'561'179.98	2'593'468.38	-8'347.95
10100.99	Rectificaziun dabuns da furniziuns e prestaziuns	-253'270.00			-253'270.00
10101	Forderungen Verrechnungssteuer	14'698.40	12'340.55	14'698.40	12'340.55
10101.01	Imposta da squint federala	14'698.40	12'340.55	14'698.40	12'340.55
1011	Kontokorrente mit Dritten	1'025'898.73	3'984'662.39	4'324'221.22	686'339.90
10110	Kontokorrente mit Kanton und anderen Gemeinden	427'275.46	3'920'240.41	4'165'455.56	182'060.31
10110.01	Chantun Grischun / Scuol	60'762.21	5'655.65	25'101.98	41'315.88
10110.02	Chantun Grischun / Sent	7'605.70			7'605.70
10110.03	Chantun Grischun / Ftan	3'159.39			3'159.39
10110.04	Chantun Grischun / Ardez	5'389.63		450.00	4'939.63
10110.05	Chantun Grischun / Guarda	5'472.09			5'472.09
10110.06	Chantun Grischun / Tarasp	5'853.27			5'853.27
10110.11	Chantun impostas (abx) Scuol	339'033.17	3'914'584.76	4'139'903.58	113'714.35

b) Bilanz		Facultà als 01.01.2017	Müdadas AugmaintDischminuziun		Facultà als 31.12.2017
10111	Kontokorrente mit Zweckverbänden und Anstalten	489'185.99	63'724.48	64'579.11	488'331.36
10111.02	Quint curraint Bogn Engiadina Scuol (BES) SA	170'279.28			170'279.28
10111.04	Quint curraint Regiun Engiadina Bassa / Val Müstair	316'906.71	63'683.18	63'779.11	316'810.78
10111.05	Maschina da caffè Uffizi da fabrica	560.00			560.00
10111.06	Maschina da caffè chasa Du Parc	1'440.00	41.30	800.00	681.30
10112	Kontokorrente mit anderen Dritten	109'437.28	697.50	94'186.55	15'948.23
10112.01	Quint curraint Guarda Turissem	15'250.73	697.50		15'948.23
10112.72	Quint curraint scoulas A-Z	94'186.55		94'186.55	
1012	Steuerforderungen	12'034'757.81	16'124'648.89	16'333'768.03	11'825'638.67
10120	Forderungen Gemeindesteuern	12'034'757.81	16'124'648.89	16'333'768.03	11'825'638.67
10120.01	Dabun d'impostas ordinarias abx Scuol	12'034'757.81	16'124'648.89	16'333'768.03	11'825'638.67
1019	Übrige Forderungen	12'500.35	531'306.81	366'833.01	176'974.15
10192	MWST-Vorsteuerguthaben	11'227.85	531'306.81	365'667.16	176'867.50
10192.10	IPV - aua (gestiun)	11'227.85	87'317.21	91'336.31	7'208.75
10192.11	IPV - aua (investiziuns)		129'587.10	70'529.15	59'057.95
10192.20	IPV - chanalizaziun (gestiun)		66'598.40	38'180.41	28'417.99
10192.21	IPV - chanalizaziun (investiziuns)		36'043.00	15'186.40	20'856.60
10192.30	IPV - immundizchas (gestiun)		140'668.10	121'913.64	18'754.46
10192.40	IPV - provedimaint electric (gestiun)		35'754.20	4'880.85	30'873.35
10192.41	IPV - provedimaint electric (investiziuns)		16'678.05	4'347.20	12'330.85
10192.50	IPV - Trü/Quadras (gestiun)		18'656.55	19'289.00	-632.45
10199	Übrige Forderungen	1'272.50		1'165.85	106.65
10199.01	Dabun maschina da francar	1'272.50		1'165.85	106.65
104	Aktive Rechnungsabgrenzungen	1'664'928.80	3'920'983.85	1'706'650.80	3'879'261.85
1040	Aktive Rechnungsabgrenzungen Erfolgsrechnung	1'664'928.80	3'818'668.85	1'706'650.80	3'776'946.85
10400	Aktive Rechnungsabgrenzungen Erfolgsrechnung	1'664'928.80	3'818'668.85	1'706'650.80	3'776'946.85
10400.01	Activas transitorias (gestiun)	1'664'928.80	3'818'668.85	1'706'650.80	3'776'946.85
1046	Aktive Rechnungsabgrenzungen Investitionsrechnung		102'315.00		102'315.00
10460	Aktive Rechnungsabgrenzungen Investitionsrechnung		102'315.00		102'315.00
10460.01	Activas transitorias (investiziuns)		102'315.00		102'315.00
106	Vorräte und angefangene Arbeiten	455'609.03	28'376.55	95'611.50	388'374.08
1060	Handelswaren	238'209.03	28'376.55	49'111.50	217'474.08
10600	Handelswaren	238'209.03	28'376.55	49'111.50	217'474.08
10600.01	Inventar chaltschina	32'265.00		14'827.00	17'438.00
10600.02	Inventar bigliets Vereina/Flexi	90'283.50	883.00	4'680.00	86'486.50
10600.03	Inventar öli da s-chodar e carburant	107'844.00	27'440.00	28'495.00	106'789.00
10600.04	Inventar marchanzia Trü/Quadras, Scuol	7'816.53	53.55	1'109.50	6'760.58
1061	Roh- und Hilfsmaterial	217'400.00		46'500.00	170'900.00
10610	Roh- und Hilfsmaterial	217'400.00		46'500.00	170'900.00
10610.01	Inventar laina tagliada	130'000.00		27'000.00	103'000.00
10610.02	Inventar laina resgia Tarasp	87'400.00		19'500.00	67'900.00
107	Langfristige Finanzanlagen	3'300'953.85		159'483.85	3'141'470.00

b) Bilanz		Facultà als 01.01.2017	Müdadadas AugmaintDischminuziun		Facultà als 31.12.2017
1070	Aktien und Anteilscheine	10'000.00			10'000.00
10702	Anteilscheine	10'000.00			10'000.00
10702.08	Parziala Banca Raiffeisen	10'000.00			10'000.00
1071	Verzinsliche Anlagen	3'284'583.85	159'483.85		3'125'100.00
10710	Langfristige Darlehen Finanzvermögen	3'284'583.85	159'483.85		3'125'100.00
10710.01	Import da basa Rinch da maschinas intercumunal (RMI) Engiadina Bassa	150'000.00	150'000.00		
10710.03	Impraist Associazium Chasa Resgia	1'060'000.00			1'060'000.00
10710.04	Impraist Società da chascharia Ftan	4'000.00	4'000.00		
10710.05	Impraist administraziun garascha Curtin Tarasp	5'000.00			5'000.00
10710.06	Divers impraists	583.85	483.85		100.00
10710.09	Impraist miglioraziun Sent	400'000.00			400'000.00
10710.70	Impraist Corporaziun evangelica Ardez	65'000.00	5'000.00		60'000.00
10710.91	Impraist Cooperativa da fabrica Curtin Tarasp	1'600'000.00			1'600'000.00
1079	Übrige langfristige Finanzanlagen	6'370.00			6'370.00
10790	Übrige langfristige Finanzanlagen	6'370.00			6'370.00
10790.01	Munaida d'or	6'370.00			6'370.00
108	Sachanlagen Finanzvermögen	11'616'665.95			11'616'665.95
1080	Grundstücke Finanzvermögen	1'628'400.00			1'628'400.00
10800	Grundstücke Finanzvermögen	927'300.00			927'300.00
10800.01	Terrain facultà finanziaria	927'300.00			927'300.00
10801	Grundstücke Finanzvermögen mit Baurechten	701'100.00			701'100.00
10801.01	Terrain facultà finanziaria cun drets da fabrica	701'100.00			701'100.00
1084	Gebäude Finanzvermögen	9'664'000.00			9'664'000.00
10840	Gebäude Finanzvermögen	9'664'000.00			9'664'000.00
10840.01	Immobilias facultà finanziaria	9'664'000.00			9'664'000.00
1089	Übrige Sachanlagen Finanzvermögen	324'265.95			324'265.95
10890	Übrige Sachanlagen Finanzvermögen	324'265.95			324'265.95
10890.01	Ulteriurs bains materials facultà finanziala	324'265.95			324'265.95
14	Verwaltungsvermögen	43'709'424.69	14'212'800.49	12'643'035.19	45'279'189.99
140	Sachanlagen Verwaltungsvermögen	28'824'894.04	10'841'500.37	11'738'151.94	27'928'242.47
1401	Strassen / Verkehrswege	2'848'770.32	2'619'843.47	1'473'003.85	3'995'609.94
14010	Strassen / Verkehrswege	2'848'770.32	2'619'843.47	1'473'003.85	3'995'609.94
14010.01	Vias	14'171'932.33	2'619'843.47	71'945.15	16'719'830.65
14010.99	Rectificaziun vias	-11'323'162.01		1'401'058.70	-12'724'220.71
1403	Übrige Tiefbauten	10'836'468.93	1'752'276.77	1'766'892.85	10'821'852.85
14030	Allgemeiner Haushalt	89'246.05	137'471.15	5'725.00	220'992.20
14030.01	Construcziun bassa gestiun generala	91'534.05	137'471.15		229'005.20
14030.99	rectificaziun construcziun bassa gestiun generala	-2'288.00		5'725.00	-8'013.00
14031	Wasserversorgung	2'956'246.76	349'119.80	642'854.25	2'662'512.31
14031.01	Construcziun bassa provedimaint d'aua	3'568'246.76	349'119.80	351'281.05	3'566'085.51
14031.99	rectificaziun construcziun bassa provedimaint d'aua	-612'000.00		291'573.20	-903'573.20

b) Bilanz	Facultà als 01.01.2017	Augmaint	Müdasas Dischminuziun	Facultà als 31.12.2017
14032 Abwasserbeseitigung	4'216'739.48	1'111'550.42	767'149.60	4'561'140.30
14032.01 Construcziun bassa chanalizaziun	5'085'440.48	1'111'550.42	349'759.60	5'847'231.30
14032.99 Rectificaziun construcziun bassa chanalizaziun	-868'701.00		417'390.00	-1'286'091.00
14033 Abfallwirtschaft	511'084.75		51'098.00	459'986.75
14033.01 Construcziun bassa immundizchas	613'182.75			613'182.75
14033.99 Rectificaziun construcziun bassa immundizchas	-102'098.00		51'098.00	-153'196.00
14034 Elektrizitätswerk	3'063'151.89	154'135.40	300'066.00	2'917'221.29
14034.01 Construcziun bassa implants electricics	3'652'364.89	154'135.40		3'806'500.29
14034.99 Rectificaziun construcziun bassa implants electricics	-589'213.00		300'066.00	-889'279.00
1404 Hochbauten	7'349'969.64	689'460.15	2'762'306.25	5'277'123.54
14040 Allgemeiner Haushalt	7'349'969.64	689'460.15	2'762'306.25	5'277'123.54
14040.01 Fabricats sur terra gestiun generala	8'199'705.64	689'460.15		8'889'165.79
14040.99 Rectificaziun fabricats sur terra gestiun generala	-849'736.00		2'762'306.25	-3'612'042.25
1406 Mobilien Verwaltungsvermögen	605'803.72	479'804.76	177'966.00	907'642.48
14060 Allgemeiner Haushalt	605'803.72	479'804.76	177'966.00	907'642.48
14060.01 Mobiglia gestiun generala	992'285.72	479'804.76		1'472'090.48
14060.99 Rectificaziun mobiglia gestiun generala	-386'482.00		177'966.00	-564'448.00
1407 Anlagen im Bau Verwaltungsvermögen	6'712'158.97	5'223'188.72	5'146'796.98	6'788'550.71
14070 Allgemeiner Haushalt	4'487'815.88	3'258'761.20	3'601'218.63	4'145'358.45
14070.01 Implants in fabrica gestiun generala	4'487'815.88	3'258'761.20	3'601'218.63	4'145'358.45
14071 Wasserversorgung	1'082'797.53	1'610'598.40	527'164.55	2'166'231.38
14071.01 Implants in fabrica provedimaint d'aua	1'082'797.53	1'610'598.40	527'164.55	2'166'231.38
14072 Abwasserbeseitigung	1'141'545.56	353'829.12	1'018'413.80	476'960.88
14072.01 Implants in fabrica chanalizaziun	1'141'545.56	353'829.12	1'018'413.80	476'960.88
1409 Übrige Sachanlagen	471'722.46	76'926.50	411'186.01	137'462.95
14090 Allgemeiner Haushalt	471'722.46	76'926.50	411'186.01	137'462.95
14090.01 Ulteriurs bains materials gestiun generala	557'197.46	76'926.50		634'123.96
14090.99 Rectificaziun ulteriurs bains materials gestiun generala	-85'475.00		411'186.01	-496'661.01
142 Immaterielle Anlagen	2'242'624.25	282'508.82	388'087.30	2'137'045.77
1427 Immaterielle Anlagen in Realisierung	1'055'017.95	63'998.47	183'003.30	936'013.12
14270 Allgemeiner Haushalt	1'055'017.95	63'998.47	183'003.30	936'013.12
14270.01 Gestiun generala; investiziuns immaterialas in realisaziun	1'055'017.95	63'998.47	183'003.30	936'013.12
1429 Übrige immaterielle Anlagen	1'187'606.30	218'510.35	205'084.00	1'201'032.65
14290 Allgemeiner Haushalt	1'187'606.30	218'510.35	205'084.00	1'201'032.65
14290.01 Gestiun generala: ulteriuras investiziuns immaterialas	1'513'340.30	218'510.35		1'731'850.65
14290.99 Gestiun generala: ulteriuras investiziuns immaterialas, rectificaziun	-325'734.00		205'084.00	-530'818.00
144 Darlehen	5'301'000.00	1'450'000.00		6'751'000.00
1445 Darlehen an private Unternehmungen	5'301'000.00	1'450'000.00		6'751'000.00
14450 Darlehen an private Unternehmungen	5'301'000.00	1'450'000.00		6'751'000.00
14450.01 Impraisats ad impraisas privatas	5'301'000.00	1'450'000.00		6'751'000.00

b) Bilanz		Facultà als 01.01.2017	Augmaint	Müdados Dischminuziun	Facultà als 31.12.2017
145	Beteiligungen	4'825'915.00	349'962.00	139'875.00	5'036'002.00
1454	Beteiligungen an öffentlichen Unternehmungen		150'000.00		150'000.00
14540	Beteiligungen an öffentlichen Unternehmungen		150'000.00		150'000.00
14540.00	Partecipaziuns vi dad intrapraisas publicas		150'000.00		150'000.00
1455	Beteiligungen an privaten Unternehmungen	4'825'915.00	199'962.00	139'875.00	4'886'002.00
14550	Beteiligungen an privaten Unternehmungen	4'825'915.00	199'962.00	139'875.00	4'886'002.00
14550.01	Partecipaziuns vi dad intrapraisas privatas	4'984'710.00	199'962.00	63'798.00	5'120'874.00
14550.99	Rectificaziun partecipaziuns vi dad intrapraisas privatas	-158'795.00		76'077.00	-234'872.00
146	Investitionsbeiträge	2'514'991.40	1'288'829.30	376'920.95	3'426'899.75
1462	Investitionsbeiträge an Gemeinden und Gemeindezweckverbände	1'357'343.10	148'829.30	282'555.95	1'223'616.45
14620	Allgemeiner Haushalt	1'357'343.10	148'829.30	282'555.95	1'223'616.45
14620.01	Partecipaziuns vi da consorzis cumünals gestiun generala	1'629'102.10	148'829.30		1'777'931.40
14620.99	Rectificaziun partecipaziuns vi da consorzis cumünals gestiun generala	-271'759.00		282'555.95	-554'314.95
1465	Investitionsbeiträge an private Unternehmungen	969'709.30	1'140'000.00	88'304.00	2'021'405.30
14650	Investitionsbeiträge an private Unternehmungen	969'709.30	1'140'000.00	88'304.00	2'021'405.30
14650.01	Contribuziuns d'investiziun per instituziuns privatas	1'033'013.30	1'140'000.00		2'173'013.30
14650.99	Rectificaziun contribuziuns d'investiziuns per instituziuns privatas	-63'304.00		88'304.00	-151'608.00
1466	Investitionsbeiträge an private Organisationen ohne Erwerbszweck	187'939.00		6'061.00	181'878.00
14660	Investitionsbeiträge an private Organisationen ohne Erwerbszweck	187'939.00		6'061.00	181'878.00
14660.01	Contribuziuns d'investiziun per organisaziuns privatas sainza intent da guadogn	200'000.00			200'000.00
14660.99	Rectificaziun contribuziuns d'investiziun per organisaziuns privatas sainza intent da guadogn	-12'061.00		6'061.00	-18'122.00
2	PASSIVEN	92'071'092.80	60'416'694.15	60'785'716.09	91'702'070.86
20	Fremdkapital	31'889'271.64	55'223'304.59	56'420'516.95	30'692'059.28
200	Laufende Verbindlichkeiten	6'733'807.94	48'870'627.99	47'702'625.95	7'901'809.98
2000	Laufende Verbindlichkeiten aus Lieferungen und Leistungen von Dritten	6'591'430.09	33'596'938.47	34'177'319.00	6'011'049.56
20000	Laufende Verbindlichkeiten aus Lieferungen und Leistungen von Dritten	6'606'851.84	29'998'106.45	30'586'962.48	6'017'995.81
20000.10	Crediturs EED fusiunada	6'056'009.70	29'647'097.63	29'947'054.79	5'756'052.54
20000.11	Ulteriurs crediturs	550'842.14	264'746.62	553'645.49	261'943.27

b) Bilanz		Facultà als 01.01.2017	Augmaint	Müddas Dischminuziun	Facultà als 31.12.2017
20001	Kreditoren Sozial- und Personalversicherungen	-15'421.75	3'598'832.02	3'590'356.52	-6'946.25
20001.02	Supplemains per uffants	-5'280.00	264'895.55	267'439.25	-7'823.70
20001.03	Accidaints (ÖKK / SUVA)	-243.05	197'664.60	197'421.55	
20001.13	Chascha da pensiun (Basler Leben)	-9'850.00	122'084.15	111'356.70	877.45
20001.14	Chascha da pensiun (Comunitas)	-48.70	111'330.55	111'281.85	
2001	Kontokorrente mit Dritten	25'461.00	4'794'555.07	3'241'907.30	1'578'108.77
20010	Kontokorrente mit Kanton und anderen Gemeinden		2'018'478.55	922'905.35	1'095'573.20
20010.11	Impostas da baselgia evangelica, baselgia Scuol, Tarasp		914'560.40	583'518.40	331'042.00
20010.12	Impostas da baselgia evangelica, baselgia Sent		191'299.85	29'203.25	162'096.60
20010.13	Impostas da baselgia evangelica, baselgia Ftan/Ardez/Guarda		264'255.35	76'369.05	187'886.30
20010.21	Impostas da baselgia, baselgia chantunala		176'795.80	27'350.45	149'445.35
20010.31	Impostas da baselgia, baselgia catolica Scuol/Sent		365'053.25	155'241.15	209'812.10
20010.33	Impostas da baselgia catolica, baselgia Ftan/Ardez/ Guardia		49'486.95	4'547.60	44'939.35
20010.36	Impostas da baselgia, baselgia catolica Tarasp		55'839.25	45'487.75	10'351.50
20012	Kontokorrente mit anderen Dritten	25'461.00	2'776'076.52	2'319'001.95	482'535.57
20012.03	Center da sandà Engiadina Bassa CSEB		1'552'731.62	1'035'000.00	517'731.62
20012.05	Sgüranzas			38'340.80	-38'340.80
20012.10	Persunal - automat da bavrondas	460.80	784.90	600.95	644.75
20012.12	Allianza d'impostas	25'000.20	226'560.00	249'060.20	2'500.00
2002	Steuern		363'912.30	153'093.30	210'819.00
20022	Steuerschulden MWST		363'912.30	153'093.30	210'819.00
20022.10	IPV - aua		39'186.35	17'273.75	21'912.60
20022.20	IPV - chanalizaziun		133'054.65	57'629.85	75'424.80
20022.30	IPV - immundizchas		27'983.85	962.25	27'021.60
20022.40	IPV - energia		152'251.55	67'946.00	84'305.55
20022.50	IPV - Trü/Quadras		11'435.90	9'281.45	2'154.45
2005	Interne Kontokorrente	111'466.85	10'115'222.15	10'127'586.35	99'102.65
20051	Abrechnungskonten Steuern		16'274.00	16'274.00	
20053	Abrechnungskonten Löhne	111'466.85	10'097'443.15	10'109'807.35	99'102.65
20053.01	Pajas	111'466.85	10'097'443.15	10'109'807.35	99'102.65
20055	Weitere Abrechnungskonten		1'505.00	1'505.00	
2006	Depotgelder und Kautionen	5'450.00		2'720.00	2'730.00
20060	Depotgelder und Kautionen	5'450.00		2'720.00	2'730.00
20060.70	Deposit fits	3'880.00		1'150.00	2'730.00
20060.81	Deposit da clavs chasa da scoula Guardia	1'570.00		1'570.00	
201	Kurzfristige Finanzverbindlichkeiten		6'000'000.00	2'000'000.00	4'000'000.00
2010	Verbindlichkeiten gegenüber Finanzintermediären (Finanzinstituten)		6'000'000.00	2'000'000.00	4'000'000.00
20102	Kurzfristige Verbindlichkeiten gegenüber Banken		4'000'000.00		4'000'000.00
20102.00	BCG - impraist 00 134.450.121		2'000'000.00		2'000'000.00
20102.01	BCG - impraist 00 134.450.122		2'000'000.00		2'000'000.00

b) Bilanz		Facultà als 01.01.2017	Augmaint Dischminuziun	Müdados	Facultà als 31.12.2017
20108	Kurzfristige Verbindlichkeiten gegenüber Geldinstituten im Ausland		2'000'000.00	2'000'000.00	
204	Passive Rechnungsabgrenzungen	213'864.90	352'676.60	213'864.90	352'676.60
2040	Passive Rechnungsabgrenzungen Erfolgsrechnung	213'864.90	352'676.60	213'864.90	352'676.60
20400	Passive Rechnungsabgrenzungen Erfolgsrechnung	213'864.90	352'676.60	213'864.90	352'676.60
20400.01	Passivas transitorias - quint da gestiun	213'864.90	352'676.60	213'864.90	352'676.60
206	Langfristige Finanzverbindlichkeiten	23'462'200.00		6'430'800.00	17'031'400.00
2064	Darlehen, Schuldscheine	22'860'000.00		6'360'000.00	16'500'000.00
20640	Langfristige Darlehen	22'860'000.00		6'360'000.00	16'500'000.00
20640.01	BCG - impraist 00 134.450.105	2'000'000.00		1'000'000.00	1'000'000.00
20640.02	BCG - impraist CG 134.450.109	1'000'000.00		1'000'000.00	
20640.04	BCG - impraist 00 134.450.114	1'000'000.00			1'000'000.00
20640.05	BCG - impraist 00 134.450.103	3'000'000.00			3'000'000.00
20640.07	BCG - impraist 00 134.450.108	2'500'000.00			2'500'000.00
20640.08	BCG - impraist 00 134.450.109	1'500'000.00			1'500'000.00
20640.13	BCG - impraist 00 134.450.120	760'000.00		760'000.00	
20640.14	BCG - impraist 00 134.450.113	1'000'000.00			1'000'000.00
20640.18	BCG - impraist 00 134.450.117	1'600'000.00		1'600'000.00	
20640.20	Raiba - impraist 11079.29/1	1'000'000.00		1'000'000.00	
20640.21	BCG - impraist 00 134.450.111	500'000.00			500'000.00
20640.22	Raiba - impraist 11079.78/1	1'500'000.00			1'500'000.00
20640.31	CS - impraist 597700-4G-2	1'000'000.00		1'000'000.00	
20640.33	CS - impraist 597700-4G-7	2'000'000.00			2'000'000.00
20640.39	Postfinance - impraist	2'500'000.00			2'500'000.00
2069	Übrige langfristige Finanzverbindlichkeiten	602'200.00		70'800.00	531'400.00
20690	Übrige langfristige Finanzverbindlichkeiten	602'200.00		70'800.00	531'400.00
20690.02	Credit d'investiziuns sarinera Sotruinas	108'000.00		12'000.00	96'000.00
20690.03	Credit d'investiziuns provedimaint proget compact	214'200.00		23'800.00	190'400.00
20690.04	Credit d'investiziuns nouv tractor cun grü	280'000.00		35'000.00	245'000.00
209	Verbindlichkeiten gegenüber Spezialfinanzierungen und Fonds im Fremdkapital	1'479'398.80		73'226.10	1'406'172.70
2091	Verbindlichkeiten gegenüber Fonds im Fremdkapital	1'479'398.80		73'226.10	1'406'172.70
20910	Verbindlichkeiten gegenüber Fonds im Fremdkapital	1'479'398.80		73'226.10	1'406'172.70
20910.01	Schlers da protecziun	1'240'039.90		73'226.10	1'166'813.80
20910.02	Reserva uffizi d'impostas Scuol e cuntuoorns	20'000.00			20'000.00
20910.03	Deposit forestal Scuol	219'358.90			219'358.90
29	Eigenkapital	60'181'821.16	5'193'389.56	4'365'199.14	61'010'011.58
290	Verpflichtungen (+) bzw. Vorschüsse (-) gegenüber Spezialfinanzierungen	11'149'476.77	441'764.94	14'116.25	11'577'125.46
2900	Spezialfinanzierungen im Eigenkapital	10'307'107.87	381'656.04	14'116.25	10'674'647.66
29001	Wasserversorgung	5'898'527.15	70'938.10		5'969'465.25
29001.01	Finanziazion speciala - aua	5'898'527.15	70'938.10		5'969'465.25

b) Bilanz	Facultà als 01.01.2017	Augmaint	Müdadas Dischminuziun	Facultà als 31.12.2017
29002 Abwasserbeseitigung	3'386'656.97	187'437.99	639.00	3'573'455.96
29002.01 Finanziaziun speciala - chanasaziun	3'386'656.97	187'437.99	639.00	3'573'455.96
29003 Abfallwirtschaft	1'008'446.50	123'279.95		1'131'726.45
29003.01 Finanziaziun speciala - immundizchas	1'008'446.50	123'279.95		1'131'726.45
29009 Spezialfinanzierung Übrige	13'477.25		13'477.25	
29009.04 Sauaziun Sent	13'477.25		13'477.25	
2909 Allgemeiner Haushalt	842'368.90	60'108.90		902'477.80
29099 Bodenerlöskonto	842'368.90	60'108.90		902'477.80
29099.01 Rechav dal terrain dals vaschins	842'368.90	60'108.90		902'477.80
291 Fonds	1'900'332.80	164'390.45	162'968.55	1'901'754.70
2910 Fonds im Eigenkapital	1'900'332.80	164'390.45	162'968.55	1'901'754.70
29100 Fonds im Eigenkapital	1'900'332.80	164'390.45	162'968.55	1'901'754.70
29100.04 Taxa da cumpensaziun abitaziuns principalas	1'108'154.90	90'065.50	25'800.00	1'172'420.40
29100.05 Finanziaziun speciala "inchesch da la plüvalur"	35'190.00			35'190.00
29100.08 Fondo Agricultura da Scuol in avegnir	52'662.95		17'500.00	35'162.95
29100.09 Fondo per l'Alp Murtera	230'000.00		32'000.00	198'000.00
29100.10 Fondo agricultura Ftan	74'324.95	74'324.95	87'668.55	60'981.35
29100.16 Fondo Bischoff Scuol (viadis da scoula)	50'000.00			50'000.00
29100.17 Fondo Els Pfister-Weideli	350'000.00			350'000.00
293 Vorfinanzierungen	3'893'198.21	40'010.10	3'757'146.38	176'061.93
2930 Vorfinanzierungen	3'893'198.21	40'010.10	3'757'146.38	176'061.93
29300 Allgemeiner Haushalt	56'088.60			56'088.60
29300.60 Prefinanziaziun Lai da Padnal, Ftan	21'095.60			21'095.60
29300.90 Prefinanziaziun planisaziun Hotel Tarasp	34'993.00			34'993.00
29304 Elektrizitätswerk	3'837'109.61	40'010.10	3'757'146.38	119'973.33
29304.40 Prefinanziaziun turbina Sur En, Sent	450'000.00		450'000.00	
29304.60 Prefinanziaziun turbina Baraigla, Ftan	1'178'055.60		1'178'055.60	
29304.70 Prefinanziaziun investiziuns energia regenerabla Ardez	1'001'163.75		1'001'163.75	
29304.80 Prefinanziaziun forza ecologica Guarda	134'478.18	40'010.10	54'514.95	119'973.33
29304.81 Prefinanziaziun producziun forza electrica Guarda	1'073'412.08		1'073'412.08	
299 Bilanzüberschuss/-fehlbetrag	43'238'813.38	4'547'224.07	430'967.96	47'355'069.49
2990 Jahresergebnis	430'967.96	413'624.68	430'967.96	413'624.68
29900 Jahresergebnis	430'967.96	413'624.68	430'967.96	413'624.68
29900.01 Resultat annual	430'967.96	413'624.68	430'967.96	413'624.68
2999 Kumulierte Ergebnisse der Vorjahre	42'807'845.42	4'133'599.39		46'941'444.81
29990 Kumulierte Ergebnisse der Vorjahre	42'807'845.42	4'133'599.39		46'941'444.81
29990.01 Resultats cumulats dals ons avant	42'807'845.42	4'133'599.39		46'941'444.81
Activas totalas	92'071'092.80	110'227'455.54	110'596'477.48	91'702'070.86
Passivas totalas	92'071'092.80	60'416'694.15	60'785'716.09	91'702'070.86
Suravanz activas		49'810'761.39	49'810'761.39	

Anhang zur Jahresrechnung

Anhang zur Jahresrechnung

Inhaltsverzeichnis

1.	Rechnungslegungsgrundsätze, Grundsätze zur Bilanzierung und Bewertung.....	48
2.	Eigenkapitalnachweis	49
3.	Rückstellungsspiegel.....	50
4.	Beteiligungsspiegel	51
5.	Gewährleistungsspiegel	55
6.	Verzeichnis der grossen Beitragsempfänger.....	56
7.	Anlagenspiegel Finanzvermögen.....	56
8.	Anlagenspiegel Verwaltungsvermögen.....	57
9.	Ausserordentliche Geschäftsfälle.....	58
10.	Zugesicherte Beiträge von Bund, Kanton und Dritten.....	58
11.	Bewertung Sachanlagen Finanzvermögen – Abweichungen vom Verkehrswert	58
12.	Verpflichtungskreditkontrolle.....	59

1. Rechnungslegungsgrundsätze, Grundsätze zur Bilanzierung und Bewertung

Rechnungslegungsgrundsätze

Die Rechnungslegung ist in Übereinstimmung mit dem Gesetz über den Finanzhaushalt des Kantons Graubünden (Finanzhaushaltsgesetz, FHG, BR 710.100) sowie der Finanzhaushaltsverordnung für die Gemeinden (FHVG, BR 710.200) erfolgt. Sie zeigt ein Bild des Finanzhaushaltes, welches der tatsächlichen Vermögens-, Finanz- und Ertragslage entspricht (true and fair view).

Grundsätze zur Bilanzierung und Bewertung

Das Finanzvermögen umfasst jene Vermögenswerte, die ohne Beeinträchtigung der Erfüllung öffentlicher Aufgaben veräussert werden können (Art. 2 Abs. 1 FHG). Es wird per Bilanzstichtag nach kaufmännischen Grundsätzen bewertet. Ausgenommen sind Grundstücke und Gebäude, deren Bewertung mindestens alle 10 Jahre erfolgt (Art. 26 FHG und Art. 20 FHVG).

Das Verwaltungsvermögen umfasst jene Vermögenswerte, die unmittelbar und auf längere Zeit der Erfüllung öffentlicher Aufgaben dienen (Art. 2 Abs. 2 FHG). Vermögenswerte des Verwaltungsvermögens werden bilanziert, wenn sie über mehrere Jahre genutzt werden können und die für die Gemeinde geltende Aktivierungsgrenze übersteigen (Art. 12 FHVG). Das Verwaltungsvermögen wird zu Anschaffungs- oder Herstellungskosten bilanziert. Sind keine Kosten entstanden, wird es zum Marktwert bilanziert. Das Verwaltungsvermögen, das durch Nutzung einem Wertverzehr unterliegt, wird ordentlich je Anlagekategorie nach der angenommenen Nutzungsdauer linear abgeschrieben. Ist bei einer Position des Verwaltungsvermögens eine dauerhafte und die ordentliche Nutzung übersteigende Wertminderung absehbar, wird deren Buchwert berichtigt (Art. 27 Abs. 4 FHG). Darlehen, Beteiligungen und Grundstücke werden nicht abgeschrieben, solange keine Wertminderung eintritt.

2. Eigenkapitalnachweis

Konto	Bezeichnung	Stand 01.01.2017	Stand 31.12.2017	Veränderung	Grund der Veränderung
2900	Verpflichtungen gegenüber Spezialfinanzierungen	10 307 108	10 674 648	367 540	
	Wasserversorgung	5 898 527	5 969 465	70 938	Einlage in Spezialfinanzierung
	Abwasserentsorgung	3 386 657	3 573 456	186 799	Einlage in Spezialfinanzierung
	Abfallbewirtschaftung	1 008 447	1 131 726	123 280	Einlage in Spezialfinanzierung
	Bewässerung Sent	13 477	0	-13 477	Auflösung der Reserve
2909	Allgemeiner Haushalt	842 369	902 478	60 109	
	Bodenerlöskonto	842 369	902 478	60 109	Einnahmenüberschuss
2910	Fonds, Legate und Stiftungen	1 900 333	1 901 755	1 422	
	Ersatzabgabe Erstwohnungsanteil	1 108 155	1 172 420	64 266	
	"Mehrwertabschöpfung"	35 190	35 190	0	
	"Avegñir agricultura" Scuol	52 663	35 163	-17 500	
	"Alp Murtera" Ardez	230 000	198 000	-32 000	
	"Agricultura" Ftan / Schafe	19 473	19 473	0	
	"Agricultura" Ftan / Alp Laret	24 156	10 812	-13 344	
	"Agricultura" Ftan / Jungvieh	30 696	30 696	0	
	Schulreise "Bischoff"	50 000	50 000	0	
	"Els Pfister" Ftan	350 000	350 000	0	
2930	Vorfinanzierungen	3 893 198	176 062	-3 717 136	
	See Padnal Ftan	21 096	21 096	0	
	Planungskosten Hotel Tarasp	34 993	34 993	0	
	Turbine Sur En Sent	450 000	0	-450 000	Auflösung der Reserve über Konto 2999
	Turbine Baraigla	1 178 056	0	-1 178 056	Auflösung der Reserve über Konto 2999
	Investitionen erneuerbare Energien Ardez	1 001 164	0	-1 001 164	Auflösung der Reserve über Konto 2999
	Ökologischer Strom Guarda	134 478	119 973	-14 505	
	Stromproduktion Guarda	1 073 412	0	-1 073 412	Auflösung der Reserve über Konto 2999

2990	Bilanzüberschuss / Bilanzfehlbetrag	430 968	413 625	-17 343	
	Jahresergebnis	430 968	413 625	-17 343	
2999	Kumulierte Ergebnisse der Vorjahre	42 807 845	46 941 445	4 133 600	
	Kumulierte Ergebnisse der Vorjahre	42 807 845	46 941 445	4 133 600	Jahresergebnis 2016 und Auflösung Reserven über Eigenkapital
Total Eigenkapital		60 181 821	61 010 012	828 191	

3. Rückstellungsspiegel

Es bestehen keine Rückstellungen

4. Beteiligungsspiegel

Darlehen des Verwaltungsvermögens, die mit der öffentlichen Aufgabenerfüllung oder Interessenz im Zusammenhang stehen
Konto 14450.01

Bezeichnung, Rechtsform	Veränderung 2017	Buchwert 31.12.2017
Bogn Engiadina SA	200 000	3 501 000
Institut Otalpin Ftan SA	1 000 000	3 000 000
Gurlaina SA	250 000	250 000
Total		6 751 000

Beteiligungen des Verwaltungsvermögens, die mit der öffentlichen Aufgabenerfüllung oder Interessenz im Zusammenhang stehen

Konto 14540.00

Bezeichnung, Rechtsform	Veränderung 2017	Buchwert 31.12.2017
Rinch da maschinas intercümünal (RMI) Engiadina Bassa	150 000	150 000
Total		150 000

Konto 14550.01

Bezeichnung, Rechtsform	Tätigkeit	Art	Anzahl	Nominalwert	Beteiligung in %	Buchwert 31.12.2017
51 Ouvres Electricas Engiadina SA	Stromproduktion	Aktien	19 852	100	1.42%	1 985 200
52 Oupra Tasnan SA	Stromproduktion	Aktien	3 750	100	5.00%	375 000
53 Repower AG	Stromhandel	Aktien	15	1	< 1%	15
54 Bogn Engiadina SA	Betrieb eines Wellnessbades	Aktien	13 334	500	87.72%	1 333 400
55 PSFS SA	Betrieb von touristischen Unternehmungen	Aktien	5 203	250	19.27%	312 180
56 Pendicularas Samignun SA	Betrieb von touristischen Unternehmungen	Aktien	8	500	< 1%	4 000
57 EST AG	Förderung des Tourismus	Aktien	243	100	18.00%	4 860
58 Gurlaina SA	Betrieb der Eissporthalle	Aktien	3 941	100	56.30%	296 550
59 IGV Interregionale Golfplatz Vulpera AG	Erhalt, Betrieb der Golfanlage	Aktien	6	1 000	< 1%	6 000
61 Institut Otaipin Ftan SA	Schulbetrieb	Aktien	6 663	25	6.24%	279 846
62 Academia Engiadina Samedan AG	Schulbetrieb	Aktien	18	500	< 1%	9 000
63 Corp. Convict per giuventüna Zuoz	Unterkunft für Jugendliche		610	100		61 000
64 Chasa da giarsuns Samedan	Unterkunft für Jugendliche		828	100		82 800
65 Wohnbaugenossenschaft Quadras	Schaffung von preisgünstigem Wohnraum			20 100	40.20%	20 100
66 Wohnbaugenossenschaft Runà	Schaffung von preisgünstigem Wohnraum			67 500	25.12%	67 500
68 Wohnbaugenossenschaft Clozza	Schaffung von preisgünstigem Wohnraum			2 000	5.55%	2 000
68 Wohnbaugenossenschaft Chasa Reigia	Schaffung von preisgünstigem Wohnraum					2 000
69 Società cooperativa butia Tarasp	Führung eines Dorfladens		1	500		500
70 Consorzi Chasa Puntota	Betrieb und Unterhalt Altersheim			2 350		2 350
71 Bieraria Tschlin SA	Herstellung/Vertrieb von Getränken	Aktien	40	500	1.33%	5 200
72 RhB AG	Transportdienstleistungen	Aktien	100	500	< 1%	29 000
73 Alpine Astro-Village / Lü Stailas AG		Aktien	2	1 000	< 1%	1
74 Schweizer Gesellschaft für Hotelkredit	Gewährung von Darlehen für Beherbergungswirtschaft		5	500	< 1%	2 500
75 Reziaholz GmbH	Vermarktung von Rundholz und Waldprodukten	Anteilschein	3	1 000	4.11%	3 000
76 Società da culombs Urezzas				2 000		2 000
						4 886 002

Formen der interkommunalen Zusammenarbeit und die ausgelagerten Trägerschaften

Name der Organisation	Rechtsform der Organisation	Tätigkeiten, erfüllte öffentliche Aufgaben	Anteil der Gemeinde	Wesentliche weitere Miteigentümer	Bemerkungen
0 Allgemeine Verwaltung					
Steuerallianz Unterengadin		Steuerveranlagungen	87%	Valsot	Verhältniss der Gewinn- und Verlustbeteiligung
Regiun Engiadina Bassa/Val Müstair		Regionale Aufgaben	49%	Valsot, Samnaun, Zernez	
1 Öffentliche Ordnung und Sicherheit, Verteidigung					
Regiun Engiadina Bassa/Val Müstair		Regionale Aufgaben	48%	Valsot, Samnaun, Val Müstair, Zernez	
2 Bildung					
Regiun Engiadina Bassa/Val Müstair		Regionale Aufgaben	48%	Valsot, Samnaun, Val Müstair, Zernez	
3 Kultur, Sport und Freizeit, Kirche					
Regiun Engiadina Bassa/Val Müstair		Regionale Aufgaben	49%	Valsot, Samnaun, Zernez	
4 Gesundheit					
Center da sandà EB				Valsot, Samnaun, Zernez	
5 Soziale Sicherheit					
Regiun Engiadina Bassa/Val Müstair		Regionale Aufgaben	49%	Valsot, Samnaun, Zernez	

7 Umweltschutz und Raumordnung					
Regiun Engiadina Bassa/Val Müstair		Regionale Aufgaben	49%	Valsot, Samnaun, Zernez	
Regionale Tierkörpersammelstelle		Tierkadaverentsorgung	33%	Samnaun, Valsot	
8 Volkswirtschaft					
Regiun Engiadina Bassa/Val Müstair		Regionale Aufgaben	49%	Valsot, Samnaun, Zernez	
EE-Energia Engiadina		Netzbau, Netzunterhalt	82%	Valsot, Zernez	
Corporaziun Energia Engiadina		Wahrung der Rechte und der gemeinsamen Interessen der Konzessionsgemeinden und der		S-chanf, Valsot, Zernez, Zuoz, Madulain, La Punt Chamues-ch	
ESTAG		Förderung des Tourismus	18%	Valsot, Zernez (Lavin, Susch)	
9 Finanzen und Steuern					
Steuerallianz		Veranlagung Steuererklärungen		Valsot	

5. Gewährleistungsspiegel

Name und Sitz der Einheit / Organisation	Art der Gewährleistung	Beschluss der Gde.versammlung	Angaben zu den gesicherten Leistungen	Zahlungsströme im Berichtsjahr	Aussagen zu den spezifischen Risiken	Verfall
Bund für Penticularas Scuol SA	Bürgschaft		2'000'000 - 8 Jahre = 400'000			31.12.2010 bis 31.12.2019
Bund für Penticularas Scuol SA	Bürgschaft	12.12.2016	2'000'000			31.12.2027
GKB für Penticularas Scuol SA	Bürgschaft	12.02.2017 (Urne)	4'000'000	Rückzlg. ab 2019		30.04.2034
GKB für BES SA	Bürgschaft		10'000'000			unlimitiert
Bund für BES SA	Bürgschaft		2'000'000 - 5 Jahre = 1'000'000			31.12.2013 bis 31.12.2022
Bund für HIF AG	Bürgschaft		430'000 - 6 Jahre = 172'000			31.12.2012 bis 31.12.2021
CSEB	Defizitgarantie					
GKB für Tennisclub Scuol Engiadi	Bürgschaft		130'000			unlimitiert
Energia Engiadina	Defizitgarantie					

6. Verzeichnis der grossen Beitragsempfänger

In diesem Verzeichnis müssten Beiträge an Gemeinwesen und Dritte (Artengliederung 363) aufgeführt werden, die aufgrund einer selber eingegangenen Verpflichtung geleistet worden wären, keine angemessene Gegenleistung zur Folge gehabt hätten, und die Gemeinde nicht selber an der Gesellschaft beteiligt gewesen war. Beiträge müsste zudem CHF 500'000 übersteigen.

Im Rechnungsjahr 2017 sind keine Beitragsempfänger mit den oben erwähnten Kriterien vorhanden.

7. Anlagenspiegel Finanzvermögen

Finanzvermögen nach Anlagearten	Stand 1.1.	Zugänge	Übertrag von Verwaltungsv.	Abgänge	Übertrag ins Verwaltungsv.	Verkehrswert	Umgliederung	Buchwert Stand 31.12.
10800 Grundstücke Finanzvermögen	927 300	0	0	0	0	0	0	927 300
10801 Grundstücke Finanzvermögen mit Baurechten	701 100	0	0	0	0	0	0	701 100
10840 Gebäude Finanzvermögen	9 664 000	0	0	0	0	0	0	9 664 000
10890 Übrige Sachanlagen Finanzvermögen	324 266	0	0	0	0	0	0	324 266
Gesamt-Total	11 616 666	0	0	0	0	0	0	11 616 666

8. Anlagenspiegel Verwaltungsvermögen

Verwaltungsvermögen nach Anlagearten	Anschaffungskosten					Abschreibungen							Buchwert
	Stand 1.1.	Zugänge	Abgänge	Umglied.	Stand 31.12.	Stand 1.1.	Ordentl. Abschreibungen	Ausserord. Abschreibungen	Zusätzl. Abschreibungen	Abgänge	Umglied.	Stand 31.12.	
14010 Strassen/Verkehrswege	14 194 816	484 296	-71 945	2 135 548	16 742 715	11 323 162	1 401 059	0	0	-22 884	0	12 747 105	3 995 610
14030 Tiefbauten	91 534	0	0	137 471	229 005	2 288	5 725	0	0	0	0	8 013	220 992
14031 Wasserversorgung	3 568 247	0	-351 281	349 120	3 566 086	612 000	291 573	0	0	0	0	903 573	2 662 513
14032 Abwasserbeseitigung	5 085 440	125 072	-349 760	986 478	5 847 230	868 701	417 390	0	0	0	0	1 286 091	4 561 139
14033 Abfallwirtschaft	613 183	0	0	0	613 183	102 098	51 098	0	0	0	0	153 196	459 987
14034 Elektrizitätswerk	3 652 365	154 135	0	0	3 806 500	589 213	300 066	0	0	0	0	889 279	2 917 221
14040 Hochbauten	8 199 706	689 460	-30 000	0	8 859 166	849 736	2 732 306	0	0	0	0	3 582 042	5 277 124
14060 Mobilien VV	992 286	350 925	0	128 879	1 472 090	386 482	177 966	0	0	0	0	564 448	907 642
14070 Anlagen im Bau	4 487 816	3 358 631	-1 209 357	-2 491 732	4 145 358	0	0	0	0	0	0	0	4 145 358
14071 Anlagen Bau Wasserversorgung	1 082 798	1 610 598	-178 045	-349 120	2 166 231	0	0	0	0	0	0	0	2 166 231
14072 Anlagen im Bau Abwasserbeseitigung	1 141 546	353 829	-31 936	-986 478	476 961	0	0	0	0	0	0	0	476 961
14090 übrige Sachanlagen	557 197	76 927	0	0	634 124	85 475	411 186	0	0	0	0	496 661	137 463
14270 Immaterielle Anlagen in Realisierung	1 055 018	63 998	-157 850	-25 153	936 013	0	0	0	0	0	0	0	936 013
14290 Immaterielle Anlagen	1 513 340	103 524	0	114 987	1 731 851	325 734	205 084	0	0	0	0	530 818	1 201 033
14450 Darlehen an private Unternehmungen	5 301 000	1 450 000	0	0	6 751 000	0	0	0	0	0	0	0	6 751 000
14540 Beteiligungen an öffentlichen Unternehmungen	0	150 000	0	0	150 000	0	0	0	0	0	0	0	150 000
14550 Beteiligungen an private Unternehmungen	4 984 710	199 962	-63 798	0	5 120 874	158 795	0	76 077	0	0	0	234 872	4 886 002
14620 Investitionsbeiträge an Gemeindezweckverbände	1 629 102	148 829	0	0	1 777 931	271 759	282 556	0	0	0	0	554 315	1 223 616
14650 Investitionsbeiträge an private Unternehmungen	1 033 013	1 140 000	0	0	2 173 013	63 304	88 304	0	0	0	0	151 608	2 021 405
14660 Investitionsbeiträge an private Organisationen	200 000	0	0	0	200 000	12 061	6 061	0	0	0	0	18 122	181 878
Gesamt-Total	59 383 117	10 460 186	-2 443 972	0	67 399 331	15 650 808	6 370 374	76 077	0	-22 884	0	22 120 143	45 279 188

9. Ausserordentliche Geschäftsfälle

Konto Nr.	Bezeichnung	Betrag	Begründung
7411.5800.00	Unwetterschäden 2017	1 334 014	Investitionsausgaben
7411.6800.00	Unwetterschäden 2015 und 2017	-20 829	Investitionseinnahmen

10. Zugesicherte Beiträge von Bund, Kanton und Dritten

Kantonsbeitrag an Feuerwehrfahrzeug (TLF)	CHF	23'000
Kantonsbeitrag an Feuerwehrfahrzeuge Ftan und Sent	CHF	102'000
Quartierstrasse Curtinatsch, Ardez	CHF	141'000
GVG, Wasserversorgung Scuol – Tarasp	CHF	100'000
GVG, Hydrantenleitung Schloss Tarasp	CHF	11'000
GVG, Neubau Reservoir Surtaus, Ftan	CHF	86'000
GVG, Ersatz Druckleitung Surtaus Foppa da Truoi, Ftan	CHF	76'000
GVG, Feuer Pradella	CHF	30'000
GVG, Beitrag an Materialkäufe	CHF	35'000

11. Bewertung Sachanlagen Finanzvermögen – Abweichungen vom Verkehrswert

Die Bewertungen der Sachanlagen des Finanzvermögens sind im Bericht über die Anpassung der Bilanz per 1.1.2015 beschrieben.

12. Verpflichtungskreditkontrolle

Kreditbeschluss				Investitionsrechnung	Kreditkontrolle			
					Ausgaben			Verfügbarer Restkredit
					Stand 01.01.2017	IR 2017	Stand 31.12.2017	
Datum	Organ	B / N *	Kreditsumme	Objektbezeichnung	01.01.2017	IR 2017	31.12.2017	Restkredit
14.12.2015	GV	B	3 000 000	Impraist Institut Otalpin Ftan	2 000 000	1 000 000	3 000 000	0
24.11.2013	U	B	2 568 000	Concept d'aua, Ftan	1 270 660	612 110	1 882 770	685 230
26.01.2015	GV	B	2 000 000	Impraist Bogn Engiadina SA	800 000	200 000	1 000 000	1 000 000
12.12.2016	GV	B	1 600 000	Colliaziun provedimaint d'aua Scuol - Vulpera	16 197	569 928	586 125	1 013 875
12.12.2016	GV	B	1 500 000	Proget Clozza, Scuol	0	125 854	125 854	1 374 146
14.12.2015	GV	B	1 450 000	Via Curtin - Plaz Sent	501 314	479 293	980 607	469 393
26.01.2015	GV	B	1 420 000	Infrastructura da quartier Sotchà Dadora	940 717	111 789	1 052 506	367 494
17.12.2013	GV	B	1 302 000	Sanaziun da las vias in cumün, Ardez	631 733	23 849	655 583	646 418
12.12.2016	GV	B	1 300 000	Impraist Bogn Engiadina SA			0	1 300 000
12.12.2016	GV	B	1 140 000	Contr. Penticularas Scuol SA pel innaiver Ftan	0	1 140 000	1 140 000	0
26.01.2015	GV	B/N	1 090 000	Sanaziun schler da protecziun	987 651	99 870	1 087 521	2 479
12.12.2016	GV	B	700 000	Via Crusch - Sur En da Sent	0	385 922	385 922	314 078
14.12.2015	GV	B	650 000	Via da Liuns Scuol	163 351	68 771	232 123	417 877
14.12.2015	GV	B	630 000	Sauaziun Sent	531 312	64 130	595 442	34 558
12.12.2016	GV	B	600 000	Impraist Gurlaina SA	0	250 000	250 000	350 000
26.01.2015	GV	B	550 000	Infrastructura Garsun	111 109	203 874	314 982	235 018
27.07.2015	GV	B/N	523 000	Fermativa bus Sachs Scuol	453 510	69 984	523 494	-494
12.12.2016	GV	B	450 000	Via da Vallatscha, Tarasp	0	240 678	240 678	209 322
26.01.2015	GV	B	450 000	Nouv camiun cun cisterna	436 247	0	436 247	13 753
14.12.2015	GV	B	380 000	Via da quartier Curtinatsch, Ardez	19 916	121 756	141 672	238 328
14.12.2015	GV	B/N	550 000	Lingia d'aua Val Lischana Scuol	175 096	294 539	469 635	80 365
12.12.2016	GV	B	300 000	Center da passlung, Scuol	0	375 034	375 034	-75 034
12.12.2016	GV	B	280 000	Nouv tractor cun fargun pel mantegnimaint	0	215 639	215 639	64 361
26.01.2015	GV	B	256 000	Nouva chanalizaziun Rontsch	237 607	45 685	283 292	-27 292
09.06.2013	U	B	250 000	Unterhalt Fassungen/Reservoirs Mineralwasser	63 167	12 028	75 195	174 805
12.12.2016	GV	B	250 000	Pumpiers: autos da piket per Guarda e Sent	0	204 630	204 630	45 370
14.12.2015	GV	B	250 000	Plazza da parcar Crastuoglia	170 816	71 714	242 531	7 469
14.12.2015	GV	B	250 000	Concept transfer da datas provedimaint d'aua	180 706	34 518	215 224	34 776

12.12.2016	GV	B	200 000	Via forestala Uina Punt Lunga, Sent	0	2 661	2 661	197 339
14.12.2015	GV	B	200 000	Punt Clozza (Via Vi) Scuol	0	0	0	200 000
11.12.2017	GV	B	300 000	Sanaziun paracullas Urezzas				
11.12.2017	GV	B	650 000	Sanaziun scoula primara Scuol				
11.12.2017	GV	B	300 000	Senda Nateas - Ftan				
11.12.2017	GV	B	350 000	Via Belvédère - Guardaval, Scuol				
11.12.2017	GV	B	250 000	Veiculs / maschinas				
11.12.2017	GV	B	200 000	Inchaschamaint Uina, Sent				
11.12.2017	GV	B	250 000	Concept transfer da datas provedimaint d'aua				
11.12.2017	GV	B	300 000	Sistem "Lorno"				
11.12.2017	GV	B	200 000	Sanaziun Quadras - Porta (punt Clozza), Scuol				
11.12.2017	GV	B	1 500 000	Sarinera, Ardez				
11.12.2017	GV	B	300 000	Aua d'Plaz, Ardez				
11.12.2017	GV	B	400 000	Sanaziun da la via Val Sinestra, Sent				
12.12.2016	GV	B	200 000	Aua e chanalizaziun Chaschiners, Scuol	0	0	0	200 000
Organ: U = Urne, GV = Gemeindeversammlung, V = Gemeindevorstand								

Geldflussrechnung

Geldflussrechnung

2017

Betriebliche Tätigkeit (indirekte Berechnung)

Ergebnis der Erfolgsrechnung (Verlust -, Gewinn +)	413'624.68
+ Abschreibungen Verwaltungsvermögen	5'993'453.16
+ Negative Wertberichtigungen (Abwertungen) Finanzanlagen FV (Sachgruppe 102 + 107)	0.00
+ Negative Wertberichtigungen (Abwertungen) Sachanlagen FV (Sachgruppe 108)	0.00
+ Einlagen in Fonds und Spezialfinanzierungen	531'191.44
+ Wertberichtigung Darlehen Verwaltungsvermögen	0.00
+ Wertberichtigung Beteiligungen Verwaltungsvermögen	76'077.00
+ Abschreibungen Investitionsbeiträge Verwaltungsvermögen	376'920.95
+ Zusätzliche Abschreibungen Verwaltungsvermögen	0.00
+ Zusätzliche Abschreibungen Darlehen, Beteiligungen, Investitionsbeiträge Verwaltungsvermögen	0.00
+ Abtragung Bilanzfehlbetrag	0.00
+ Einlagen in das Eigenkapital (Vorfinanzierungen)	11'704.25
- Positive Wertberichtigungen (Aufwertungen) Finanzanlagen FV (Sachgruppe 102 + 107)	0.00
- Positive Wertberichtigungen (Aufwertungen) Sachanlagen FV (Sachgruppe 108)	0.00
- Aufwertungen Verwaltungsvermögen	0.00
- Entnahmen aus Fonds und Spezialfinanzierung	-175'346.95
- Auflösung zusätzliche Abschreibungen	0.00
- Entnahmen aus Eigenkapital (Vorfinanzierungen)	-26'209.10
- Zunahme / + Abnahme Forderungen	-295'054.24
- Zunahme / + Abnahme aktive Rechnungsabgrenzungen Erfolgsrechnung	-2'112'018.05
- Zunahme / + Abnahme Vorräte und angefangene Arbeiten	67'234.95
+ Zunahme / - Abnahme laufende Verbindlichkeiten	1'168'002.04
+ Zunahme / - Abnahme passive Rechnungsabgrenzungen Erfolgsrechnung	138'811.70
+ Zunahme / - Abnahme kurzfristige Rückstellungen	0.00
+ Zunahme / - Abnahme langfristige Rückstellungen	0.00

Geldfluss (Cashflow) aus operativer Tätigkeit **6'168'391.83**

Investitionstätigkeit ins Verwaltungsvermögen

- Investitionsausgaben Verwaltungsvermögen	-10'411'782.41
+ Investitionseinnahmen Verwaltungsvermögen	2'395'566.00
- Zunahme / + Abnahme aktive Rechnungsabgrenzungen Investitionsrechnung	-102'315.00
+ Zunahme / - Abnahme passive Rechnungsabgrenzungen Investitionsrechnung	0.00

Geldfluss (Cashflow) aus Investitionstätigkeit ins Verwaltungsvermögen -8'118'531.41

Anlagentätigkeit ins Finanzvermögen

- Negative Wertberichtigungen (Abwertungen) Finanzanlagen FV (Sachgruppe 102 + 107)	0.00
- Negative Wertberichtigungen (Abwertungen) Sachanlagen FV (Sachgruppe 108)	0.00
+ Positive Wertberichtigungen (Aufwertungen) Finanzanlagen FV (Sachgruppe 102 + 107)	0.00
+ Positive Wertberichtigungen (Aufwertungen) Sachanlagen FV (Sachgruppe 108)	0.00
- Zunahme / + Abnahme kurzfristige Finanzanlagen Finanzvermögen	0.00
- Zunahme / + Abnahme langfristige Finanzanlagen Finanzvermögen	159'483.85
- Zunahme / + Abnahme langfristige Sachanlagen Finanzvermögen	0.00

Geldfluss (Cashflow) aus Anlagentätigkeit ins Finanzvermögen 159'483.85

Geldfluss (Cashflow) aus Investitions- und Anlagentätigkeit **-7'959'047.56**

Finanzierungstätigkeit

+ Zunahme / - Abnahme kurzfristige Finanzverbindlichkeiten	4'000'000.00
+ Zunahme / - Abnahme langfristige Finanzverbindlichkeiten	-6'430'800.00

Geldfluss (Cashflow) aus Finanzierungstätigkeit **-2'430'800.00**

Total Geldfluss (Cashflow) = Veränderung Fonds Geld **-4'221'455.73**

Geldflussrechnung

2017

Fonds Geld	Stand 01.01.17	Stand 31.12.17	Veränderung
Kasse	14'172.85	14'078.45	-94.40
Post	160'568.96	25'844.77	-134'724.19
Bank	8'705'854.03	4'619'216.89	-4'086'637.14
Kurzfristige Geldmarktanlagen	0.00	0.00	0.00
Total (Veränderung Fonds Geld)	8'880'595.84	4'659'140.11	-4'221'455.73

Erfolgsausweis

Finanzierungsausweis

	Quint 2017	Preventiv 2017	Quint 2016
ERFOLGSRECHNUNG			
	41'762'331.90	38'144'777	41'633'518.97
Betrieblicher Aufwand			
30 Personalaufwand	13'517'402.20	13'418'100	13'191'676.84
31 Sach- und übriger Betriebsaufwand	9'599'407.45	9'174'930	9'099'039.45
33 Abschreibungen Verwaltungsvermögen	5'993'453.16	3'094'000	7'455'889.01
35 Einlagen Fonds und Spezialfinanzierungen	531'191.44	150'000	329'890.90
36 Transferaufwand	12'075'877.65	12'262'747	11'512'022.77
37 Durchlaufende Beiträge	45'000.00	45'000	45'000.00
	41'964'704.56	37'740'113	41'705'046.29
Betrieblicher Ertrag			
40 Fiskalertrag	21'207'369.30	18'352'000	20'907'290.88
41 Regalien und Konzessionen	7'032'748.44	7'186'918	7'131'525.00
42 Entgelte	9'126'462.54	7'680'800	8'646'228.25
43 Verschiedene Erträge	157'129.58	70'000	98'263.35
45 Entnahmen Fonds und Spezialfinanzierungen	175'346.95	338'000	540'344.79
46 Transferertrag	4'220'647.75	4'067'395	4'336'394.02
47 Durchlaufende Beiträge	45'000.00	45'000	45'000.00
Ergebnis aus betrieblicher Tätigkeit	202'372.66	-404'664	71'527.32
34 Finanzaufwand	785'376.14	836'000	867'946.81
44 Finanzertrag	982'123.31	1'004'850	1'182'415.00
Ergebnis aus Finanzierung	196'747.17	168'850	314'468.19
Operatives Ergebnis	399'119.83	-235'814	385'995.51
38 Ausserordentlicher Aufwand	11'704.25	19'000	15'915.00
48 Ausserordentlicher Ertrag	26'209.10		60'887.45
Ausserordentliches Ergebnis	14'504.85	-19'000	44'972.45
Gesamtergebnis Erfolgsrechnung (+ = Suravanz entradas / - = Suravanz expensas)	413'624.68	-254'814	430'967.96

	Quint 2017	Preventiv 2017	Quint 2016	
INVESTITIONSRECHNUNG				
	10'411'782.41	10'782'000	9'786'178.10	
50	Sachanlagen	5'843'319.70	7'878'000	6'723'702.10
51	Investitionen auf Rechnung Dritter			
52	Immaterielle Anlagen	145'657.72	165'000	522'297.50
54	Darlehen	1'450'000.00	1'450'000	2'200'000.00
55	Beteiligungen und Grundkapitalien	349'962.00		3'600.00
56	Eigene Investitionsbeiträge	1'288'829.30	1'289'000	
58	Ausserordentliche Investitionen	1'334'013.69		336'578.50
	Investitionseinnahmen	2'395'566.00	4'505'000	3'120'439.65
60	Übertragung von Sachanlagen in das Finanzvermögen			
61	Rückerstattungen			
62	Abgang immaterielle Anlagen			
63	Investitionsbeiträge für eigene Rechnung	2'374'736.90	1'505'000	3'063'162.65
64	Rückzahlung von Darlehen		3'000'000	
65	Übertragung von Beteiligungen			
66	Rückzahlung eigener Investitionsbeiträge			
68	Ausserordentliche Investitionseinnahmen	20'829.10		57'277.00
	Ergebnis Investitionsrechnung	-8'016'216.41	-6'277'000	-6'665'738.45
	Selbstfinanzierung	7'201'415.43	2'961'186	7'902'758.63
	Finanzierungsergebnis	-814'800.98	-3'315'814	1'237'020.18
	(+ = Finanzierungsüberschuss / - = Finanzierungsfehlbetrag)			

Kennzahlen

Nettoschuld in CHF pro Einwohner

Scuol

Konto Nr.	Bezeichnung	2015	2016	2017	2018	2019
+ 20	Fremdkapital	40 186 048	31 889 272	30 692 059		
- 10	Finanzvermögen	55 273 318	48 361 668	46 422 881		
=	Nettoschuld	-15 087 270	-16 472 396	-15 730 822	0	0

=	ständige Wohnbevölkerung STATPOP	4 864	4 724	4 688		
---	-----------------------------------------	--------------	--------------	--------------	--	--

=	Nettoschuld in CHF pro Einw. (Nettoschuld / ständige Wohnbevölkerung)	-3 102	-3 487	-3 356	#DIV/0!	#DIV/0!
---	------------------------------------------------------------------------------	---------------	---------------	---------------	----------------	----------------

Definition:

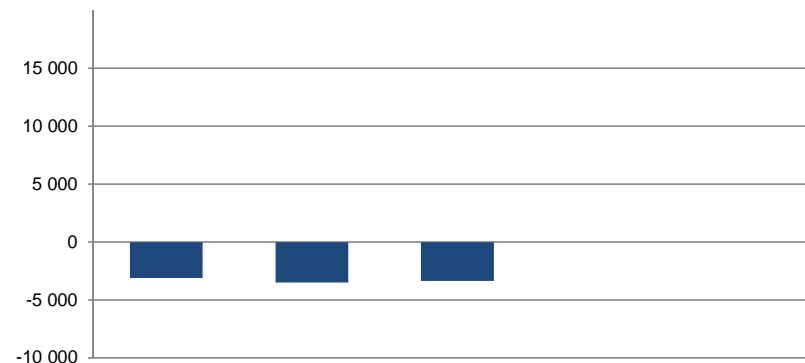
Fremdkapital abzüglich Finanzvermögen, geteilt durch die Anzahl der Einwohner gemäss STATPOP.

Aussage:

Die Nettoschuld pro Einwohner wird als Gradmesser für die Verschuldung verwendet. Ein negativer Wert entspricht einem Nettovermögen pro Einwohner.

Richtwerte:

- < 0 Nettovermögen
- 0 - 1'000 geringe Verschuldung
- 1'001 - 2'500 mittlere Verschuldung
- 2'501 - 5'000 hohe Verschuldung
- > 5'000 sehr hohe Verschuldung

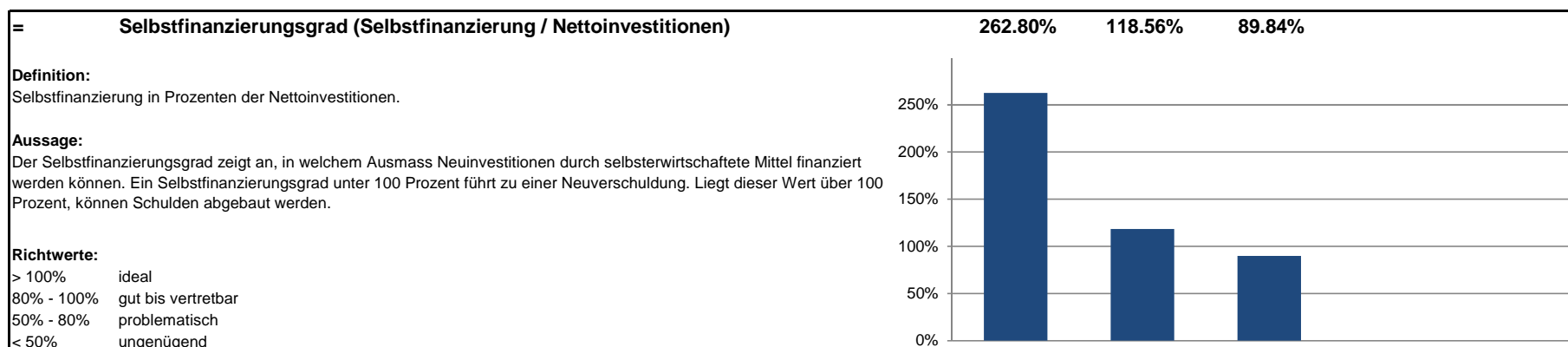


Selbstfinanzierungsgrad

Scuol

Konto Nr.	Bezeichnung	2015	2016	2017	2018	2019
+ 4	Ertrag	55 037 343	48 392 397	47 957 605		
- 3	Aufwand	44 754 705	47 961 429	47 543 981		
=	Gesamtergebnis der Erfolgsrechnung	10 282 638	430 968	413 625	0	0
+ 33	Abschreibungen Verwaltungsvermögen	7 689 000	7 455 889	5 993 453		
+ 35	Einlagen in Fonds und Spezialfinanzierungen	720 476	329 891	531 191		
- 45	Entnahmen aus Fonds und Spezialfinanzierungen	157 911	540 345	175 347		
+ 364	Wertberichtigungen Darlehen Verwaltungsvermögen	0	0	0		
+ 365	Wertberichtigungen Beteiligungen Verwaltungsvermögen	61 245	98 204	76 077		
+ 366	Abschreibungen Investitionsbeiträge	174 000	173 124	376 921		
+ 383	Zusätzliche Abschreibungen	0	0	0		
+ 387	Zusätzliche Abschreibungen auf Darlehen, Beteiligungen, Investitionsbeiträgen	0	0	0		
+ 388	Abtragung Bilanzfehlbetrag	0	0	0		
+ 389	Einlagen in das Eigenkapital	19 657	15 915	11 704		
- 489	Entnahmen aus dem Eigenkapital	78	60 887	26 209		
- 4490	Aufwertungen Verwaltungsvermögen	0	0	0		
=	Selbstfinanzierung	18 789 027	7 902 759	7 201 415	0	0

+ 5	Investitionsausgaben	10 534 594	9 786 178	10 411 782		
- 6	Investitionseinnahmen	3 385 048	3 120 440	2 395 566		
=	Nettoinvestitionen	7 149 546	6 665 738	8 016 216	0	0

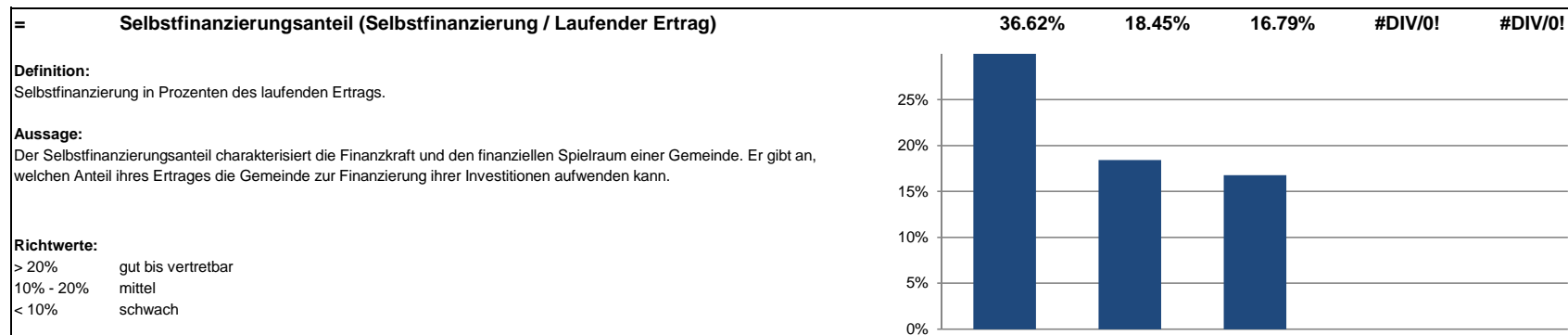


Selbstfinanzierungsanteil

Scuol

Konto Nr.	Bezeichnung	2015	2016	2017	2018	2019
+ 4	Ertrag	55 037 343	48 392 397	47 957 605	0	0
- 3	Aufwand	44 754 705	47 961 429	47 543 981	0	0
=	Gesamtergebnis der Erfolgsrechnung	10 282 638	430 968	413 625	0	0
+ 33	Abschreibungen Verwaltungsvermögen	7 689 000	7 455 889	5 993 453	0	0
+ 35	Einlagen in Fonds und Spezialfinanzierungen	720 476	329 891	531 191	0	0
- 45	Entnahmen aus Fonds und Spezialfinanzierungen	157 911	540 345	175 347	0	0
+ 364	Wertberichtigungen Darlehen Verwaltungsvermögen	0	0	0	0	0
+ 365	Wertberichtigungen Beteiligungen Verwaltungsvermögen	61 245	98 204	76 077	0	0
+ 366	Abschreibungen Investitionsbeiträge	174 000	173 124	376 921	0	0
+ 383	Zusätzliche Abschreibungen	0	0	0	0	0
+ 387	Zusätzliche Abschreibungen auf Darlehen, Beteiligungen, Investitionsbeiträgen	0	0	0	0	0
+ 388	Abtragung Bilanzfehlbetrag	0	0	0	0	0
+ 389	Einlagen in das Eigenkapital	19 657	15 915	11 704	0	0
- 489	Entnahmen aus dem Eigenkapital	78	60 887	26 209	0	0
- 4490	Aufwertungen Verwaltungsvermögen	0	0	0	0	0
=	Selbstfinanzierung	18 789 027	7 902 759	7 201 415	0	0

+ 40	Fiskalertrag	21 487 136	20 907 291	21 207 369		
+ 41	Regalien und Konzessionen	7 619 653	7 131 525	7 032 748		
+ 42	Entgelte	7 569 423	8 661 768	9 126 463		
+ 43	Verschiedene Erträge	278 353	98 263	157 130		
+ 44	Finanzertrag	1 237 287	1 166 875	982 123		
+ 45	Entnahmen aus Fonds und Spezialfinanzierungen	157 911	540 345	175 347	0	0
+ 46	Transferertrag	3 154 139	4 336 394	4 220 648		
+ 48	Ausserordentlicher Ertrag	9 800 078	60 887	26 209		
- 489	Entnahmen aus dem Eigenkapital	78	60 887	26 209	0	0
=	Laufender Ertrag	51 303 902	42 842 461	42 901 828	0	0




Kapitaldienstanteil

Scuol

Konto Nr.	Bezeichnung	2015	2016	2017	2018	2019
+ 340	Zinsaufwand	742 823	571 082	397 756		
- 440	Zinsertrag	130 286	113 151	45 251		
=	Nettozinsaufwand	612 536	457 931	352 505	0	0
+ 33	Abschreibungen Verwaltungsvermögen	7 689 000	7 455 889	5 993 453	0	0
+ 364	Wertberichtigungen Darlehen Verwaltungsvermögen	0	0	0	0	0
+ 365	Wertberichtigungen Beteiligungen Verwaltungsvermögen	61 245	98 204	76 077	0	0
+ 366	Abschreibungen Investitionsbeiträge Verwaltungsvermögen	174 000	173 124	376 921	0	0
+ 388	Abtragung Bilanzfehlbetrag	0	0	0	0	0
=	Kapitaldienst	8 536 781	8 185 148	6 798 956	0	0

+ 40	Fiskalertrag	21 487 136	20 907 291	21 207 369	0	0
+ 41	Regalien und Konzessionen	7 619 653	7 131 525	7 032 748	0	0
+ 42	Entgelte	7 569 423	8 661 768	9 126 463	0	0
+ 43	Verschiedene Erträge	278 353	98 263	157 130	0	0
+ 44	Finanzertrag	1 237 287	1 166 875	982 123	0	0
+ 45	Entnahmen aus Fonds und Spezialfinanzierungen	157 911	540 345	175 347	0	0
+ 46	Transferertrag	3 154 139	4 336 394	4 220 648	0	0
+ 48	Ausserordentlicher Ertrag	9 800 078	60 887	26 209	0	0
- 489	Entnahmen aus dem Eigenkapital	78	60 887	26 209	0	0
=	Laufender Ertrag	51 303 902	42 842 461	42 901 828	0	0

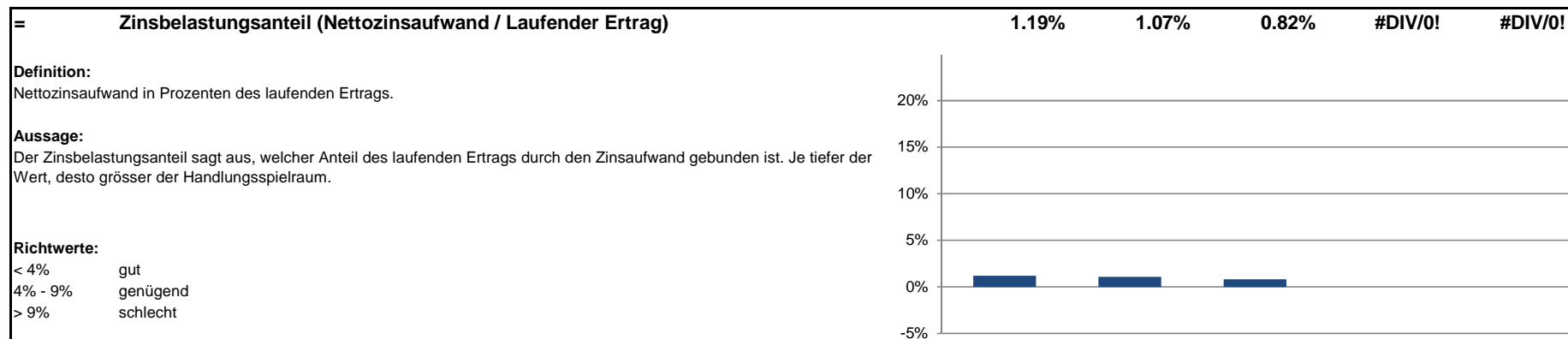


Zinsbelastungsanteil

Scuol

Konto Nr.	Bezeichnung	2015	2016	2017	2018	2019
+ 340	Zinsaufwand	742 823	571 082	397 756	0	0
- 440	Zinsertrag	130 286	113 151	45 251	0	0
=	Nettozinsaufwand	612 536	457 931	352 505	0	0

+ 40	Fiskalertrag	21 487 136	20 907 291	21 207 369	0	0
+ 41	Regalien und Konzessionen	7 619 653	7 131 525	7 032 748	0	0
+ 42	Entgelte	7 569 423	8 661 768	9 126 463	0	0
+ 43	Verschiedene Erträge	278 353	98 263	157 130	0	0
+ 44	Finanzertrag	1 237 287	1 166 875	982 123	0	0
+ 45	Entnahmen aus Fonds und Spezialfinanzierungen	157 911	540 345	175 347	0	0
+ 46	Transferertrag	3 154 139	4 336 394	4 220 648	0	0
+ 48	Ausserordentlicher Ertrag	9 800 078	60 887	26 209	0	0
- 489	Entnahmen aus dem Eigenkapital	78	60 887	26 209	0	0
=	Laufender Ertrag	51 303 902	42 842 461	42 901 828	0	0




Bruttoverschuldungsanteil

Scuol

Konto Nr.	Bezeichnung	2015	2016	2017	2018	2019
+ 200	Laufende Verbindlichkeiten	6 479 673	6 733 808	7 901 810		
+ 201	Kurzfristige Finanzverbindlichkeiten	0	0	4 000 000		
+ 206	Langfristige Finanzverbindlichkeiten	31 977 159	23 462 200	17 031 400		
=	Bruttoschulden	38 456 832	30 196 008	28 933 210	0	0

+ 40	Fiskalertrag	21 487 136	20 907 291	21 207 369	0	0
+ 41	Regalien und Konzessionen	7 619 653	7 131 525	7 032 748	0	0
+ 42	Entgelte	7 569 423	8 661 768	9 126 463	0	0
+ 43	Verschiedene Erträge	278 353	98 263	157 130	0	0
+ 44	Finanzertrag	1 237 287	1 166 875	982 123	0	0
+ 45	Entnahmen aus Fonds und Spezialfinanzierungen	157 911	540 345	175 347	0	0
+ 46	Transferertrag	3 154 139	4 336 394	4 220 648	0	0
+ 48	Ausserordentlicher Ertrag	9 800 078	60 887	26 209	0	0
- 489	Entnahmen aus dem Eigenkapital	78	60 887	26 209	0	0
=	Laufender Ertrag	51 303 902	42 842 461	42 901 828	0	0



Investitionsanteil

Scuol

Konto Nr.	Bezeichnung	2015	2016	2017	2018	2019
+ 50	Sachanlagen	8 760 494	6 723 702	5 843 320		
+ 51	Investitionen auf Rechnung Dritter	0	0	0		
+ 52	Immaterielle Anlagen	137 438	522 298	145 658		
+ 54	Darlehen	200 000	2 200 000	1 450 000		
+ 55	Beteiligungen	64 600	3 600	349 962		
+ 56	Eigene Investitionsbeiträge	200 000	0	1 288 829		
+ 58	Ausserordentliche Investitionen	1 172 062	336 579	1 334 014		
=	Bruttoinvestitionen	10 534 594	9 786 178	10 411 782	0	0

+ 30	Personalaufwand	11 542 648	13 191 677	13 517 402		
+ 31	Sach- und übriger Betriebsaufwand	7 077 145	9 174 023	9 599 407		
- 3180	Wertberichtigungen auf Forderungen	0	0	0		
+ 34	Finanzaufwand	979 413	867 782	785 376		
- 344	Wertberichtigungen Anlagen Finanzvermögen	0	0	0		
+ 36	Transferaufwand	12 993 003	11 437 204	12 075 878		
- 364	Wertberichtigungen Darlehen Verwaltungsvermögen	0	0	0	0	0
- 365	Wertberichtigungen Beteiligungen	61 245	98 204	76 077	0	0
- 366	Abschreibungen Investitionsbeiträge	174 000	173 124	376 921	0	0
+ 380	Ausserordentlicher Personalaufwand	0	0	0		
+ 381	Ausserordentlicher Sach- und Betriebsaufwand	0	0	0		
+ 384	Ausserordentlicher Finanzaufwand (geldflusswirksam)	0	0	0		
+ 386	Ausserordentlicher Transferaufwand	0	0	0		
=	Laufende Ausgaben	32 356 964	34 399 358	35 525 065	0	0
+	Bruttoinvestitionen	10 534 594	9 786 178	10 411 782	0	0
=	Gesamtausgaben	42 891 558	44 185 536	45 936 848	0	0

